



الشباب العماني في أرقام

بمناسبة يوم الشباب العماني

أكتوبر 2016



تقديم



عدد السكان العمانيين
في منتصف ٢٠٢٦م

٢,٤٢٧,٨٢٥



عدد
الشباب العمانيين
(١٥-٢٩ سنة)

٧٠٥,٧٥٣

أوضاع الشباب :



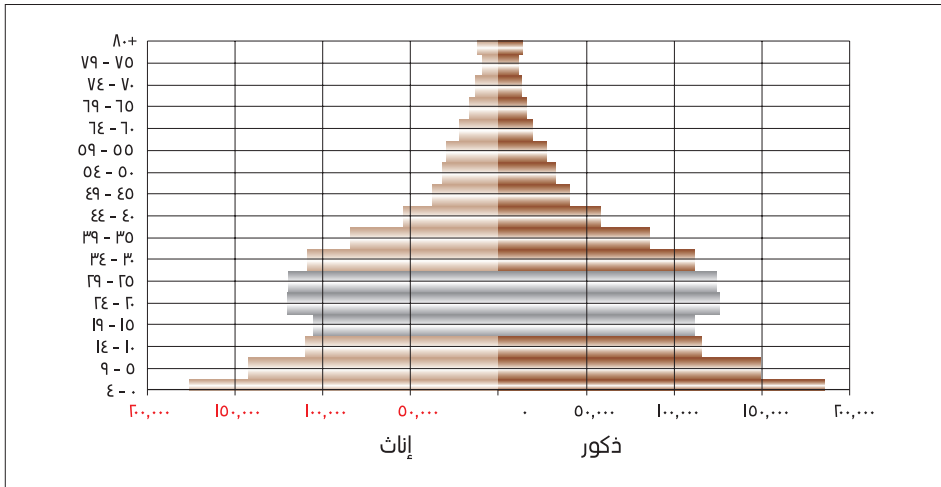
- ١- الديموغرافي
- ٢- التعليمي
- ٣- العملي
- ٤- الصحي
- ٥- الأمني

١- الوضع الديموغرافي

٣ من كل عشرة أشخاص في السلطنة هم من الشباب.

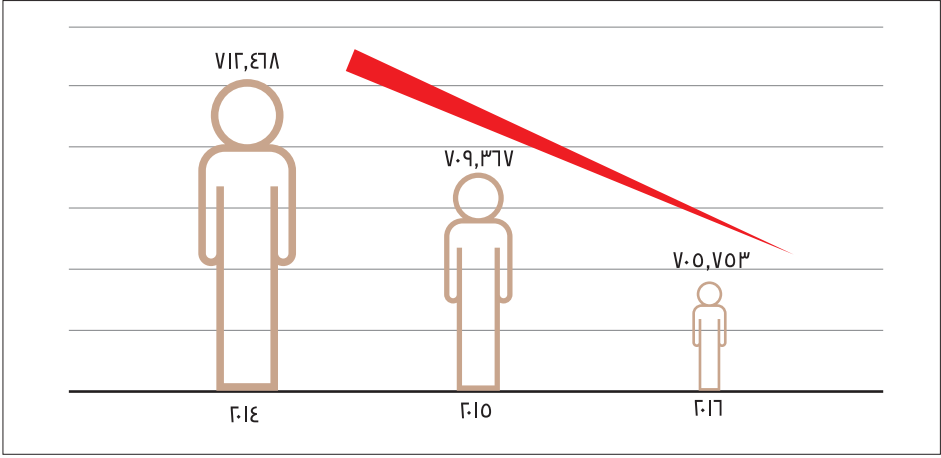
■ بلغ عدد الشباب العمانيين (٢٩-١٥) سنة في منتصف ٢٠١٦م (٧٥٣,٧٠٥)، حيث شكلوا ما نسبته ٢٩% تقريبا من إجمالي العمانيين في السلطنة.

شكل (١): الهرم السكاني للعمانيين منتصف ٢٠١٦م

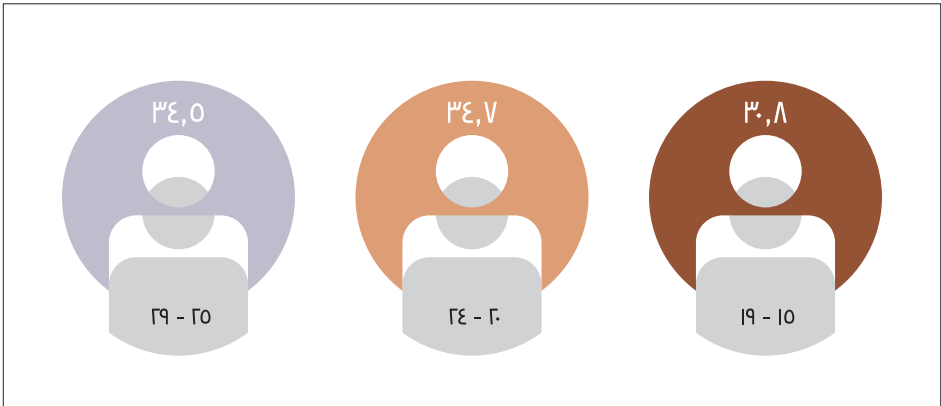


■ انخفاض أعداد الشباب العمانيين (١٥-٢٩) سنة خلال السنوات الثلاث المذكورة في الشكل (٢).

شكل (٢): التطور العددي للشباب العمانيين (١٥-٢٩) سنة في الفترة (٢٠١٤-٢٠١٦)



شكل (٣): التوزيع العمري للشباب العمانيين منتصف ٢٠١٦م



■ تبلغ نسبة النوع بين الشباب العمانيين (١٥-٢٩) سنة (١٠٣) ذكرا لكل ١٠٠ أنثى.

■ ٨, ٥٠٪ من الشباب هم من الذكور مقابل ٢, ٤٩٪ من الإناث.

■ أكبر نسبة للشباب العمانيين توجد في محافظتي مسقط وشمال الباطنة، حيث تشكلان مجتمعتين ما نسبته ٤٠,٥٪ من إجمالي الشباب.

■ مسندم والبريمي والوسطى لا يوجد فيها سوى ٣,٤٪ فقط من الشباب.

■ تبلغ نسبة الشباب من السكان العمانيين في كل محافظة حوالي ٢٩٪.

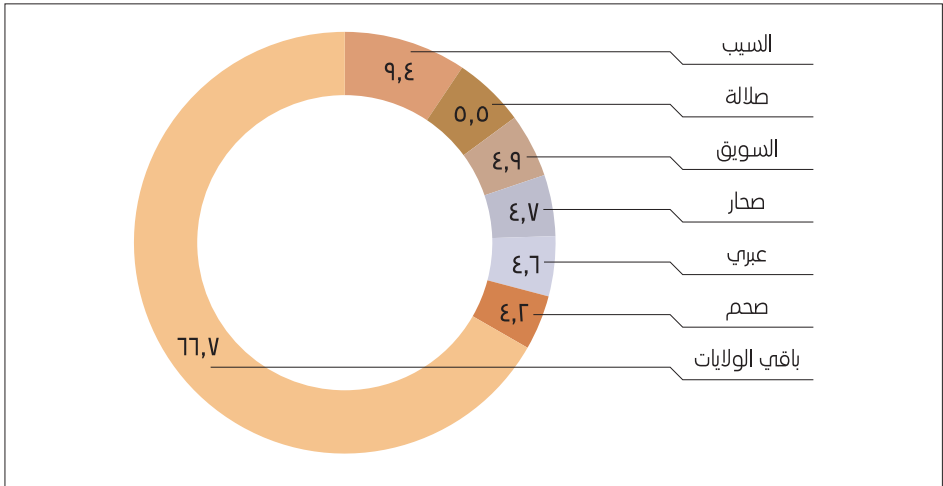
جدول (١): توزيع الشباب العمانيين (١٥-٢٩) سنة حسب المحافظات منتصف ٢٠١٦م

المحافظات	عدد	%
مسقط	١٤٦,٧٦٢	٢٠,٨
ظفار	٥٩,١٦١	٨,٤
مسندم	٧,٨٩٧	١,١
البريمي	١٥,٥١٦	٢,٢
الداخلية	٩٧,٠١٨	١٣,٧
شمال الباطنة	١٣٩,٣٧٤	١٩,٧
جنوب الباطنة	٨٤,٥٢١	١٢,٠
جنوب الشرقية	٥٦,٧٠٦	٨,٠
شمال الشرقية	٤٩,٠٧٢	٧,٠
الظاهرة	٤٢,٨٦٠	٦,١
الوسطى	٦,٨٦٦	١,٠
الإجمالي	٧٠٥,٧٥٣	١٠٠,٠

■ أكبر تواجد للشباب على مستوى الولايات هو في ولاية السيب إذ تحتوي على ٩,٤٪ من إجمالي الشباب، وأقل تواجد لهم في ولايتي مقشن والسنيينة إذ لم يشكلوا سوى (٠,٣٪ و ٠,٢٪) على التوالي من مجمل الشباب في السلطنة.

■ ثلث الشباب العمانيين (١٥-٢٩) سنة يتوزعون على ست ولايات (السيب، صلالة، السويق، صحار، عبري، صحم).

شكل (٤): التوزيع النسبي للشباب العمانيين (١٥-٢٩) سنة على الولايات منتصف ٢٠١٦م



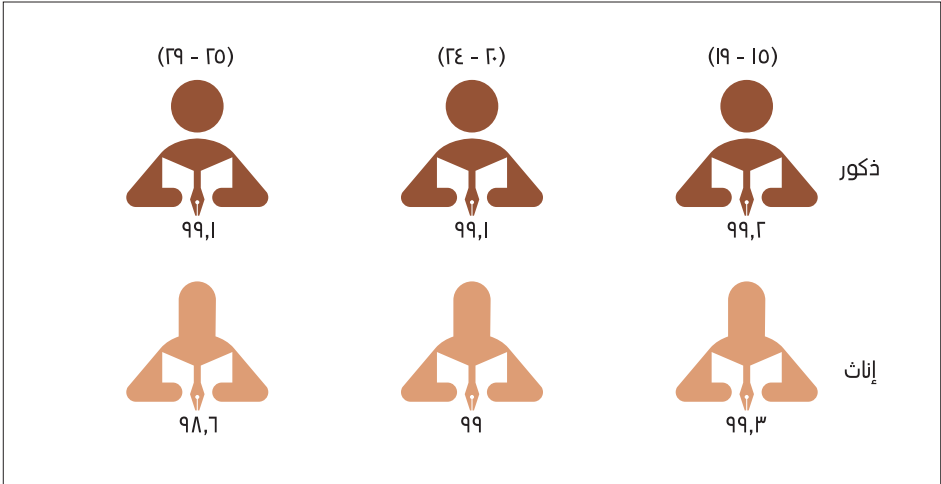
٢- الوضع التعليمي

تم ذكر الصفوف (١٠-١٢) على اعتبار أن أغلب الدارسين فيها هم في الفئة العمرية (١٠-١٧) سنة.

١- معدل الإلمام بالقراءة والكتابة لدى فئة الشباب (١٥ - ٢٩) سنة لعام ٢٠١٥م.

■ ٩٩% معدل الإلمام بالقراءة والكتابة لدى فئة الشباب (١٥ - ٢٩) سنة لعام ٢٠١٥م.

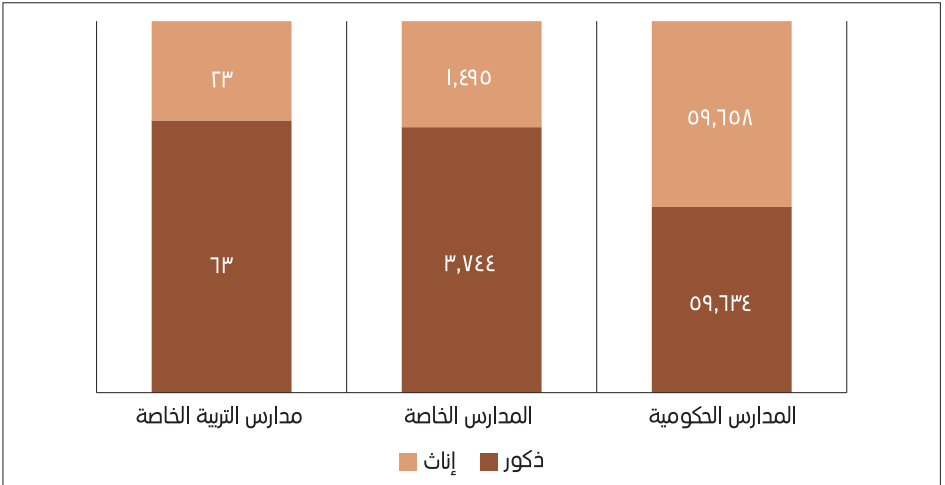
شكل (٥): معدل الإلمام بالقراءة والكتابة لدى فئة الشباب حسب الفئات العمرية



٢- توزيع الطلبة الشباب في المدارس الحكومية والخاصة والتربية الخاصة للصفوف (١٠ - ١٢) لعام ٢٠١٥/٢٠١٦م:

- بلغ إجمالي الطلبة للصفوف (١٠-١٢) حوالي (١٢٤,٦١٧) طالباً وطالبةً بنسبة بلغت (٣٣, ٢٠٪) من إجمالي الطلبة في المدارس الحكومية والخاصة ومدارس التربية الخاصة.
- تتساوى نسبة الطلبة الشباب (الذكور والإناث) للصفوف (١٠-١٢) في المدارس الحكومية حيث بلغت نسبتهم حوالي ٥٠٪ لكل منهما.
- تزيد نسبة الطلبة الشباب الذكور في المدارس الخاصة عن الإناث (٧١٪ مقابل ٢٩٪).
- كذلك تزيد نسبة الطلبة الشباب الذكور في مدارس التربية الخاصة عن الإناث (٧٣٪ مقابل ٢٧٪).

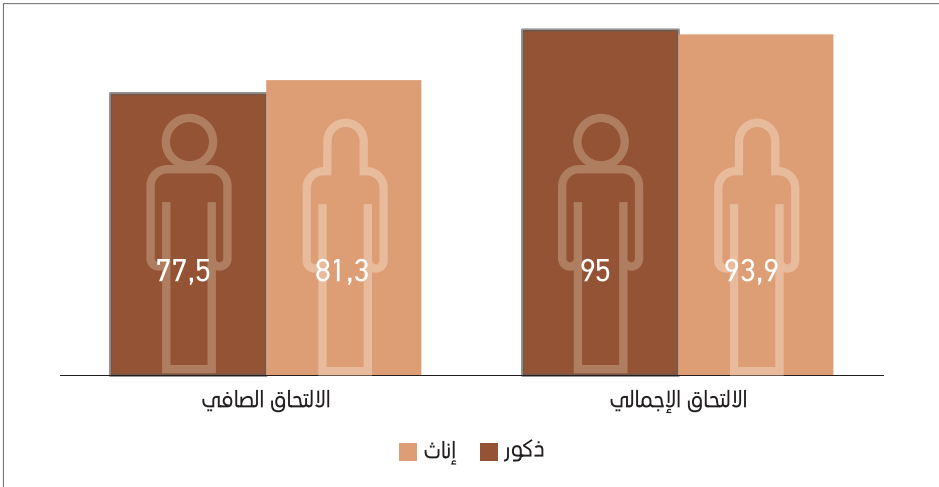
شكل (٦): التوزيع العددي للطلبة في الصفوف (١٠-١٢) حسب المدارس والنوع للعام الدراسي ٢٠١٥/٢٠١٦م



٣- الإلتحاق الإجمالي والصافي للطلبة الشباب في المدارس الحكومية والخاصة للصفوف (١٠-١٢) لعام ٢٠١٤/٢٠١٥م.

- بلغت نسبة الإلتحاق الإجمالي حوالي (٩٤,٥ %) إذ بلغت نسبة الذكور (٩٥%) والإناث (٩٣,٩%).
- بلغت نسبة الإلتحاق الصافي حوالي (٧٩,٣%) لإجمالي طلبة الصفوف (١٠-١٢).

شكل (٧): التوزيع النسبي للإلتحاق الإجمالي والصافي بالمدارس الحكومية والخاصة للصفوف (١٠-١٢) للعام الدراسي ٢٠١٤/٢٠١٥م

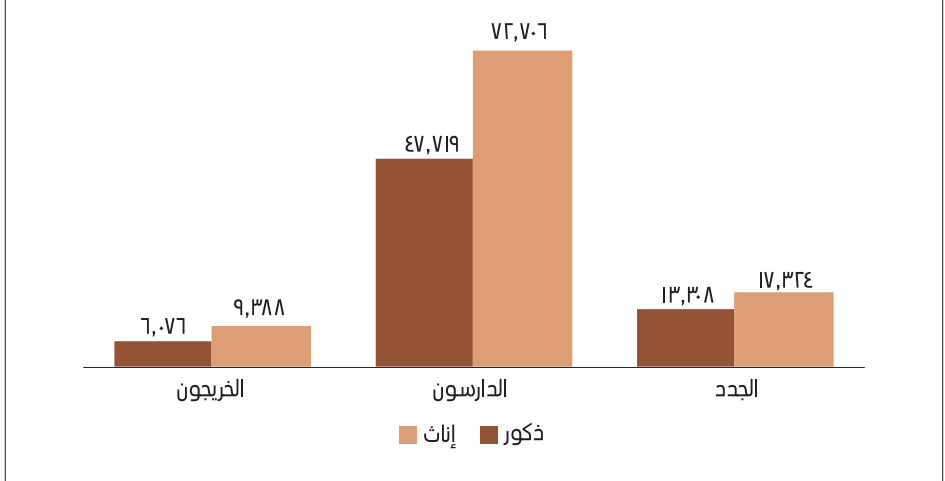


المصدر: وزارة التربية والتعليم

٤- توزيع الطلبة الشباب في مؤسسات التعليم العالي للعام الأكاديمي ٢٠١٤/٢٠١٥م:

- ٩١٪ من الطلبة الجدد والدارسين في مؤسسات التعليم العالي الحكومي والخاص للعام الأكاديمي ٢٠١٥/٢٠١٤م هم في الفئة العمرية (١٨-٢٩) سنة
- بلغت نسبة الطلبة الشباب الخريجين من مؤسسات التعليم العالي الحكومي والخاص للعام الأكاديمي ٢٠١٥/٢٠١٤م حوالي ٨٣٪ من إجمالي الطلبة الخريجين.
- بشكل عام تزيد نسبة الطالبات الشابات عن الطلبة الذكور في مؤسسات التعليم العالي للعام الأكاديمي ٢٠١٥/٢٠١٤م بنسبة (٥٧٪ للطالبات الجدد و ٦٠٪ للطالبات الدارسات و ٦١٪ للطالبات الخريجات) مقابل (٤٣٪ للطلبة الذكور الجدد و ٤٠٪ للدارسين و ٣٩٪ للخريجين)

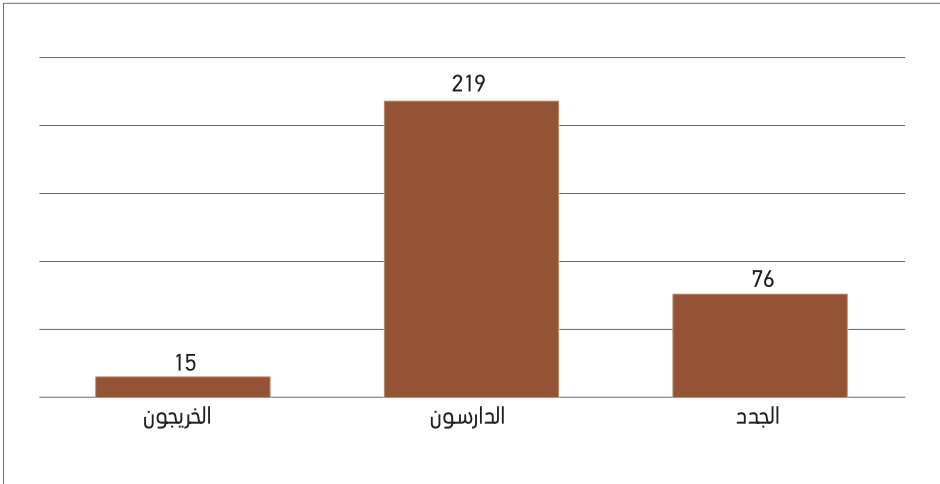
شكل (٨): التوزيع العددي للطلبة الشباب الجدد والدارسين والخريجين في مؤسسات التعليم العالي حسب النوع للعام الأكاديمي ٢٠١٥/٢٠١٤م



٥- توزيع الطلبة الشباب المعاقين في مؤسسات التعليم العالي للعام الأكاديمي ٢٠١٤/٢٠١٥م:

- ٨٩٪ من الطلبة المعاقين الجدد والدارسين في مؤسسات التعليم العالي الحكومي والخاص للعام الأكاديمي ٢٠١٥/٢٠١٤م هم في الفئة العمرية (١٨-٢٩) سنة.
- ثلاثة أرباع الطلبة الخريجين من ذوي الإعاقة هم شباب بعمر (٢١-٢٩) سنة.
- بشكل عام تزيد نسبة الطلبة الشباب المعاقين الذكور في مؤسسات التعليم العالي للعام الأكاديمي ٢٠١٥/٢٠١٤م بنسبة (٦١٪ للطلبة الجدد و٦٦٪ للطلبة الدارسين و٨٠٪ للطلبة الخريجين) مقابل (٣٩٪ للطالبات الإناث الجدد و٣٤٪ للدارسات و٢٠٪ للخريجات).

شكل (٩): التوزيع العددي للطلبة الشباب المعاقين (الجدد والدارسين والخريجين) في مؤسسات التعليم العالي للعام الأكاديمي ٢٠١٤/٢٠١٥م



المصدر: وزارة التعليم العالي

٦- استطلاع رأي الطلبة (١٨-٢٩) سنة حول جودة التعليم في الجامعات والكليات الخاصة عام ٢٠١٦م:

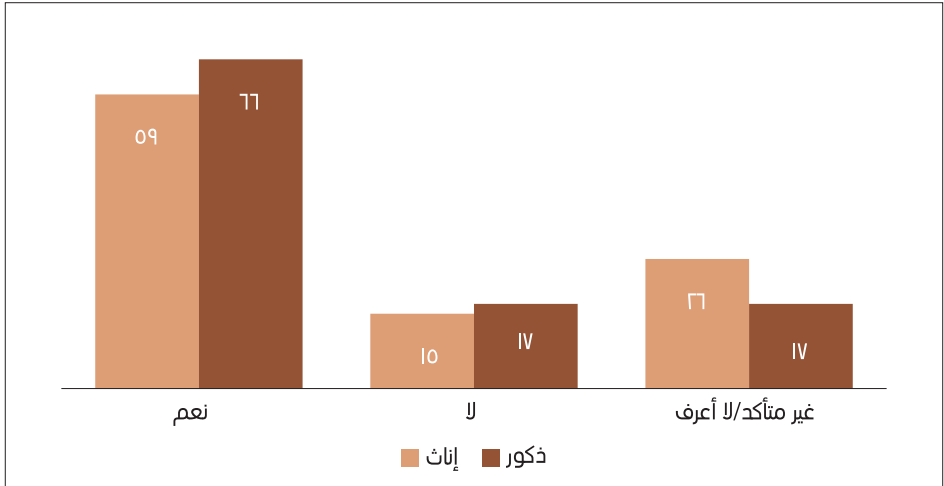
التأهيل العلمي الجامعي وعلاقته بسوق العمل حسب النوع:

■ هناك بعض التفاوت في مدى اعتقاد طلبة التعليم في الجامعات والكليات الخاصة أن تأهيلهم العلمي مناسب لسوق العمل بين الذكور والإناث.

■ ٦٦% من الشباب الذكور يرون أن تعليمهم الجامعي يؤهلهم بشكل جيد للالتحاق بسوق العمل بعد التخرج مقارنة بـ (٥٩%) للإناث .

هل ترى أن ما تدرسه في الكلية/الجامعة يؤهلك لسوق العمل بشكل جيد؟

شكل (١٠): التأهيل العلمي الجامعي وعلاقته بسوق العمل، حسب الجنس (%)



المصدر: استطلاع رأي الطلبة حول جودة التعليم في الجامعات والكليات الخاصة النتائج الرئيسية - فبراير ٢٠١٦م

٣- الوضع العملي

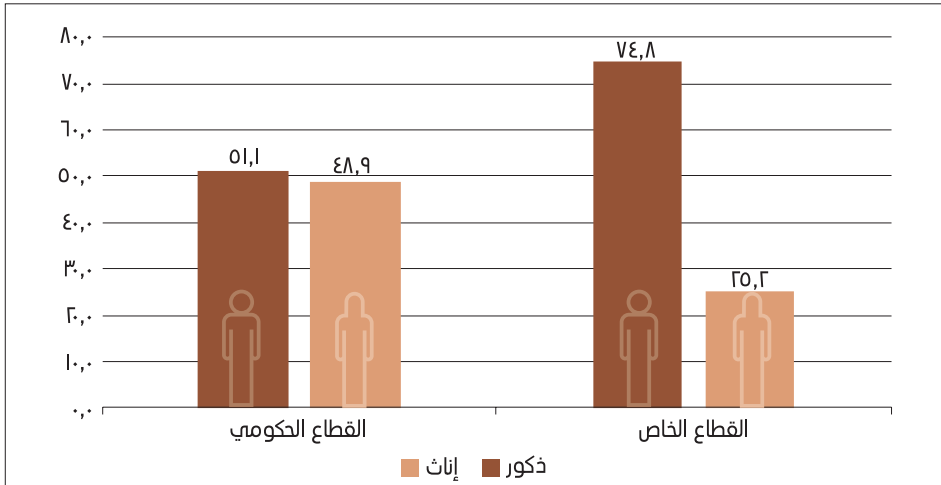
٣١,٤٪ من إجمالي العاملين
في القطاعين الحكومي
والخاص هم من فئة الشباب
(١٥-٢٩) سنة

■ شكل الشباب الذكور في القطاع الحكومي ١٩,٥٪ من إجمالي الذكور العاملين، بينما شكلت الإناث ٢٦,٧٪ من إجمالي الإناث العاملات. في حين شكل الشباب الذكور في القطاع الخاص ٢٩٪ من إجمالي الذكور العاملين، وشكلت الإناث ٤١,٧٪ من إجمالي الإناث العاملات في القطاع.

■ ترتفع نسبة الشباب الذكور في القطاع الخاص عن نسبة الإناث بفارق ٥٠٪ تقريبا.

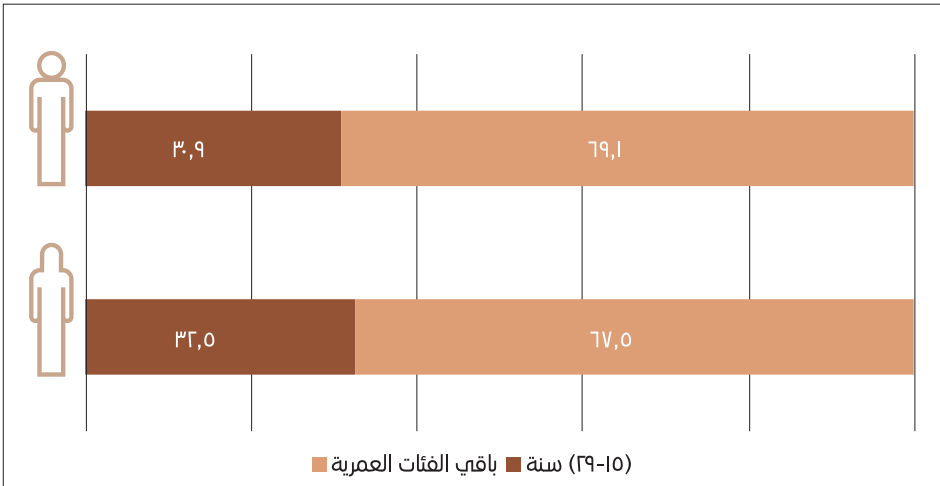
■ تتقارب نسبة الشباب الذكور في القطاع الحكومي مع الإناث.

شكل (١١): التوزيع النسبي للشباب العمانيين (١٥-٢٩) سنة حسب قطاع العمل والنوع لعام ٢٠١٥م



حوالي ثلث العاملات في كلا القطاعين الحكومي والخاص هن من فئة الشباب

شكل (١٢): التوزيع النسبي للعاملين الشباب (الذكور والإناث) في كلا القطاعين الحكومي والخاص من إجمالي العاملين لعام ٢٠١٥م

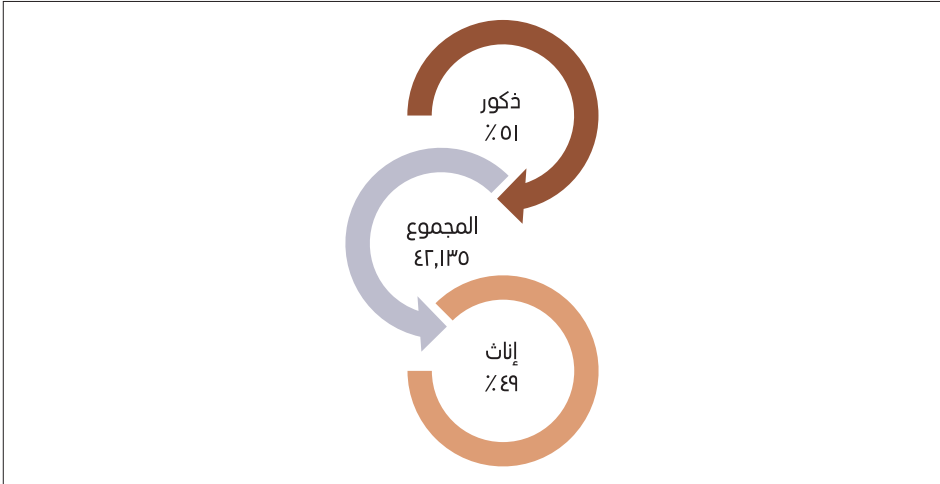


٤- الوضع الصحي

حوالي (٥٣٪) من المواليد
الأحياء المسجلين كانت
أمهاتهم شابات بعمر (١٥-
٢٩) سنة.

١- المواليد:-

شكل (١٢): المواليد الأحياء للأمهات بالفئة العمرية (١٥-٢٩) سنة حسب جنس المولود
عام ٢٠١٥م



٢- الوفيات:-

■ نسبة وفيات الشباب العمانيين (٧,٤٪) من إجمالي وفيات العمانيين المسجلة بوزارة الصحة بواقع (٥١٢) حالة وفاة.

شكل (١٤): نسبة وفيات الشباب العمانيين (١٥-٢٩) سنة حسب النوع خلال عام ٢٠١٥م

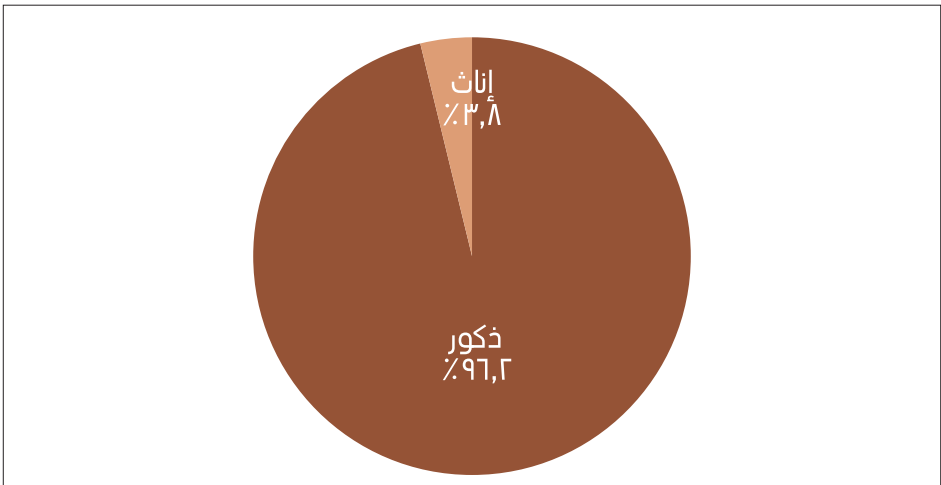


٥- الوضع الأمني

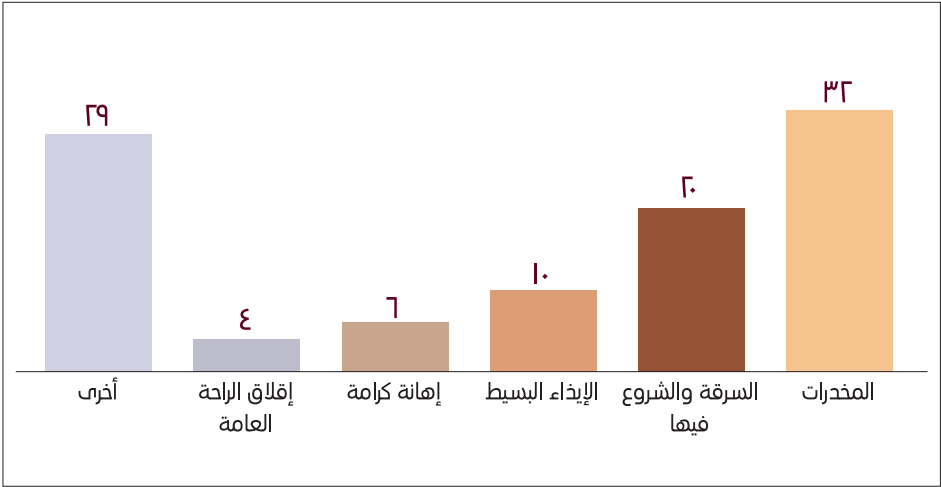
الشباب حسب النوع والجريمة:

- بلغ عدد الجناة العمانيين الشباب (٢٩-١٨) سنة ٥,٨٩٦ شابا عام ٢٠١٥م، وهو ما نسبته (٤٨,٨٪) من إجمالي الجناة العمانيين.
- شكلت جرائم المخدرات النسبة الأكبر بين جرائم الجناة الشباب بنسبة بلغت (٢٢٪)، تليها جرائم السرقة والشروع فيها بنسبة (٢٠٪).
- تصدرت جرائم استخدام المخدرات النسبة الأكبر لدى الذكور حيث بلغت (٣١,٨٪)، أما بالنسبة للإناث فكانت جرائم إهانة كرامة هي الأكبر.

شكل (١٥): التوزيع النسبي للشباب الجناة (٢٩-١٨) سنة حسب النوع عام ٢٠١٥م



شكل (١٦): التوزيع النسبي للشباب الجناة (١٨-٢٩) سنة حسب نوع الجريمة لعام ٢٠١٥م



المصطلحات

■ **معدل الالتحاق الصافي بالتعليم في الصفوف (١٠-١٢) :-** نسبة الطلاب في العمر (١٥-١٧) في جميع الصفوف (١٠-١٢) مقارنة بحجم السكان في الفئة العمرية ذاتها في منتصف السنة (ويسمى أيضا نسبة القيد الصافي).

■ **معدل الالتحاق الإجمالي (الخام) :-** نسبة الطلاب في جميع الأعمار في جميع الصفوف (١٠-١٢) مقارنة بحجم السكان في الفئة العمرية (١٥-١٧) سنة في منتصف السنة.

■ **نسبة النوع :-** هي عدد الذكور المقابل لكل ١٠٠ انثى.

■ **معدل المعرفة بالقراءة والكتابة بين أفراد الفئة العمرية (١٥-٢٤) سنة :-** النسبة المئوية للسكان في الفئة العمرية (١٥-٢٤) سنة الذين يستطيعون أن يقرأوا ويكتبوا بفهم فقرة بسيطة وموجزة عن حياتهم اليومية.



@NCSIOman



+968 9145 9145



80076274



www.ncsi.gov.om