



الشباب والعمل



يوم الشباب العماني
26 أكتوبر

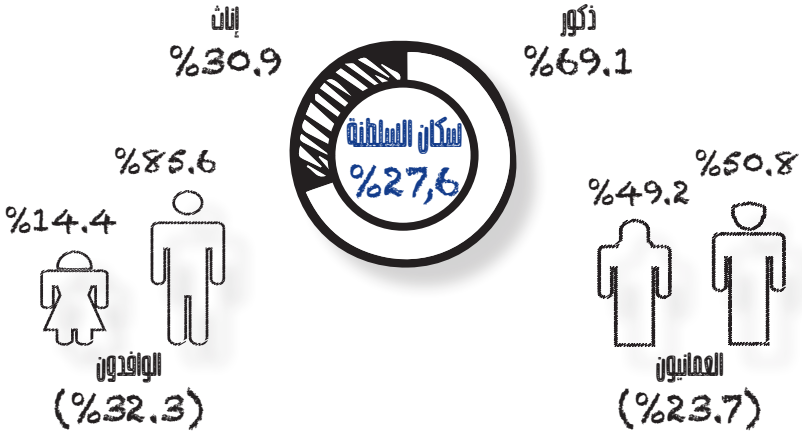


• نبذة عامة عن السكان والشباب في السلطنة:

على مستوى السلطنة منتصف عام 2016م:

- بلغ عدد سكان السلطنة 4,4 مليون نسمة ، شكل العمانيون 55% مقابل 45% للوافدين منتصف عام 2016م.
- 65.4% هي نسبة الذكور في السلطنة.
- شكلت فئة الشباب (18-29) سنة ما نسبته 27.6% من إجمالي سكان السلطنة.
- ترتفع فئة الشباب لدى الوافدين حيث بلغت 32.3% ، وتخفض لدى العمانيين 23.7%.

نسب الشباب في السلطنة حسب الجنسية والجنس عام 2016م



• الشباب وسوق العمل:

المشتغلون عام 2016م (في القطاعين العام والخاص):

- 2,26 مليون هو عدد المشتغلين في السلطنة.
- شكلت العمالة الوافدة الشريحة الأكبر من المشتغلين في السلطنة حيث بلغت ما نسبته 81% من إجمالي المشتغلين.
- 429,8 ألف هو عدد العمانيين المشتغلين في القطاعين العام والخاص.
- 89.6% من إجمالي المشتغلين يعملون في القطاع الخاص.

المشغلون في السلطنة حسب الجنسية والقطاع عام 2016 م



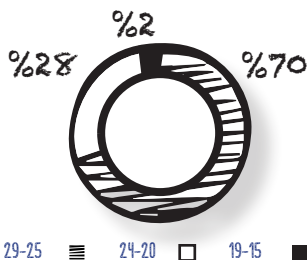
- شكل الشباب (15-29) ما نسبته 32,8 من إجمالي المشتغلين في السلطنة.
- شكل الشباب العمانيون 16.9% من إجمالي الشباب العامل.

المشغلون الشباب (15-29) سنة في السلطنة حسب الجنسية والقطاع عام 2016م

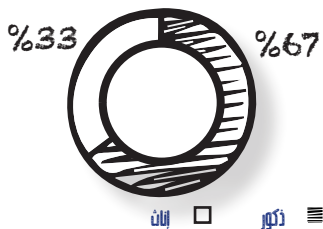


- 125,2 ألف هو عدد الشباب العمانيين العاملين (15-29) سنة في القطاعين الحكومي والخاص ، يشكلون ما نسبته 29.1% من إجمالي المشتغلين العمانيين في السلطنة.
- 66.8% هي نسبة الذكور الشباب من إجمالي الشباب العمانيين المشتغلين.
- الفئة الخمسية (25-29) سنة هي أكبر فئات الشباب العماني حجما في عدد العاملين إذ شكلت ما نسبته 69.6% من إجماليهم.

المشتغلون العمانيون الشباب
حسب فئات العمر الخمسية عام 2016م



المشتغلون العمانيون الشباب
حسب الجنس عام 2016م



• القطاع الخاص:

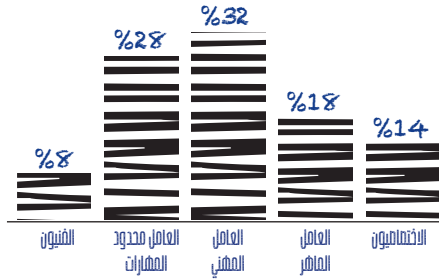
- يعتبر القطاع المشغل الأكبر في السلطنة؛ إذ بلغ إجمالي العاملين فيه أكثر من **مليوني** مشغل ، يشكل الوافدون النسبة العظمى فيه حيث بلغت **88.4%** عام 2016م .
- شكل الشباب (15-29) سنة نسبة **34.5%** من إجمالي العاملين في القطاع الخاص ، حيث بلغ عددهم **698,2** ألفا.
- بلغ عدد الشباب العمانيين (18-29) سنة العاملين في القطاع الخاص **78,3** ألف مشغل وذلك حتى نهاية يوليو 2017م.
- شكل الذكور ما نسبته **75%** .

الشباب العمانيون (18-29) سنة العاملون في القطاع الخاص حسب المستوى التعليمي حتى نهاية يوليو 2017م

الإجمالي	أنثى	ذكر	المستوى التعليمي
24,742	2,674	22,068	ما دون دبلوم التعليم العام
34,018	9,786	24,232	دبلوم التعليم العام وما يعادله
8,681	2,360	6,321	الدبلوم الجامعي
10,706	4,680	6,026	جامعي
166	89	77	ماجستير
78,313	19,589	58,724	الإجمالي

- حوالي ثلث الشباب العمانيين العاملين في القطاع الخاص لا يحملون أي مؤهل تعليمي.
- يتفوق عدد **الشابات العمانيات** العاملات في القطاع الخاص الحاصلات على درجة الماجستير عن الذكور.

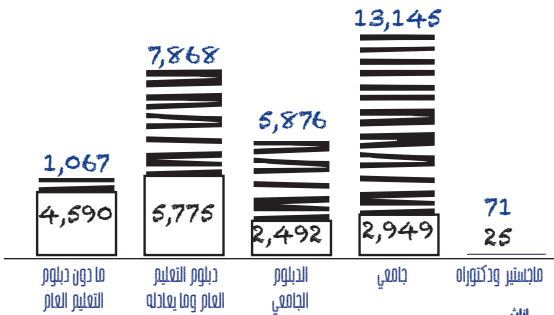
الشباب العمانيون (18-29) سنة العاملون في القطاع الخاص حسب مستوى المهارة حتى نهاية يونيو 2017م



• الباحثون عن عمل:

- 1- نبذة عامة عن الباحثين عن عمل في السلطنة:
 - بلغ إجمالي العمانيين الباحثين عن عمل في السلطنة **43 ألف** و **858** باحثاً عام 2016م.
 - **3.4%** هي نسبة الباحثين عن عمل من إجمالي قوة العمل (60-18) سنة في السلطنة.
 - **63.9%** هي نسبة الإناث من إجمالي الباحثين عن عمل في السلطنة.
 - النسبة الأكبر من الباحثين عن عمل هم من حملة **الشهادة الجامعية**.

عدد العمانيين الباحثين عن عمل حسب المستوى التعليمي عام 2016م

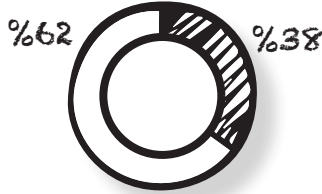


الذكور □ الإناث ■

2- الشباب العمانيون الباحثون عن عمل:

- أكثر من ثلاثة أرباع الباحثين عن عمل هم شباب (18-29) سنة بنسبة **76.5%**.
- **6%** هي نسبة الشباب الباحثين عن عمل من إجمالي الشباب العمانيين في السلطنة.
- حوالي **ثلاثي** الشباب الباحثين عن عمل هم **إناث**.

الشباب العمانيون الباحثون عن عمل حسب الجنس عام 2016م



إناث □ ذكور ≡

• رواد الأعمال:

- بلغ عدد رواد الأعمال المستفيدين من القرض التمويلي المقدم من صندوق الرفد **1835** فردا عام 2016م، **71.8%** منهم ذكور.
- كما بلغ عدد رواد الأعمال الشباب (18-30) سنة المستفيدين من القرض **581** شابا وشابة، بلغت نسبتهم **32%** من إجمالي الرواد المستفيدين.
- **52.7%** من الرواد الشباب يقطنون محافظتي مسقط والداخلية.

رواد الأعمال المستفيدين من القرض التمويلي لصندوق الرفد
حسب الفئات العمرية عام 2016م

