


Sultanate of Oman
National Center for Statistics & Information



سلطنة عُمان
المركز الوطني للإحصاء والمعلومات



نشرة إحصاءات السكان

Population Statistics Bulletin

الإصدار ٢ - 2013 - Issue 2

بيانات - 2012 - Data



نشرة إحصاءات السكان

Population Statistics Bulletin

الإصدار ٢ - 2013 - Issue 2

بيانات - 2012 - Data



حضرة صاحب الجلالة السلطان قابوس بن سعيد المعظم

His Majesty Sultan Qaboos Bin Said

INTRODUCTION

مقدمة

In its endeavor to develop administrative statistics and with the aim of enhancing the Center's statistical publications and expanding the data and information base, it is the pleasure of the National Center for Statistics and Information (NCSI) to issue a number of specialized publications to be presented and made available to users, on the one hand and displaying the different statistical data produced and issued by the different government units, on the other hand. This publication, which presents population statistics, is considered one of these publications.

يسر المركز الوطني للإحصاء والمعلومات ، ضمن سعيه إلى تطوير الإحصاءات الإدارية وبهدف تعزيز إصدارات المركز الإحصائية وتوسيع قاعدة البيانات والمعلومات ، إصدار مجموعة من النشرات الإحصائية التخصصية وذلك من أجل تقديمها وإتاحتها لكافة المستخدمين من جهة وإبراز مختلف البيانات الإحصائية المتوفرة لدى الجهات الحكومية من جهة أخرى ، وتعد هذه النشرة التي بين أيدينا واحدة من تلك النشرات والتي تختص بإحصاءات السكان.

The publication embodies tables pertinent to registered Omani and expatriates population by sex, nationality and age group according to governorate and wilayat and other data related to the aforementioned statistics.

حيث تتضمن جداول وبيانات تتعلق بعدد السكان العمانيين والوافدين المسجلين حسب الجنس والجنسية وفئات السن حسب المحافظة والولاية ، وغيرها من البيانات المتعلقة بالإحصاءات المذكورة.

responsible for this The cooperation of Government units data, and the provision of such data has the primary role in the release of this bulletin in the required form and at the specified time for which they deserve our thanks. We would also like to thank all the persons who have contributed toward the preparation of this bulletin.

وقد كان لتعاون الجهة المسؤولة عن هذه البيانات والتي قامت مشكورة بتوفيرها الدور الأكبر في ظهور هذه النشرة بالشكل المطلوب وفي الوقت المحدد ولها الشكر الجزيل كما نتوجه بالشكر لكل من ساهم في إعداد وتجهيز هذه النشرة.

We pray to Almighty Allah to grant us success to serve our beloved country under the wise leadership of His Majesty Sultan Qaboos Bin Said.

نسأل الله العلي القدير أن يوفقنا جميعا لخدمة هذا الوطن العزيز في ظل القيادة الحكيمة لحضرة صاحب الجلالة السلطان قابوس بن سعيد المعظم. حفظه الله ورعاه.

جدول المحتويات

Table Of Contents

Contents	رقم الصفحة Page No.	المحتويات
1. Population registered with Directorate General of Civil Status by Nationality and Percentage Changes at Governorate level	11	1. السكان المسجلين في الإدارة العامة للأحوال المدنية حسب الجنسية ونسبة التغيير على مستوى المحافظات
2. Population registered with the Directorate General of Civil Status by age group and nationality and sex	12	2. السكان المسجلين في الإدارة العامة للأحوال المدنية حسب فئات السن والجنسية والجنس
3. Population registered with the Directorate General of Civil Status by age group and Expatriate Percentage	14	3. السكان المسجلين في الإدارة العامة للأحوال المدنية حسب فئات السن ونسبة الوافدين
4. Omani population registered with the Directorate General of Civil Status by age group and sex at Governorates	15	4. السكان العمانيين المسجلين في الإدارة العامة للأحوال المدنية حسب فئات السن والجنس على مستوى المحافظات
5. Omani population registered with the Directorate General of Civil Status by Age Group and sex at the level of the Wilayats of Muscat Governorate	17	5. السكان العمانيين المسجلين في الإدارة العامة للأحوال المدنية حسب فئات السن والجنس على مستوى ولايات محافظة مسقط
6. Omani population registered with the Directorate General of Civil Status by age group and sex at the level of the Wilayats of Dhofar Governorate	18	6. السكان العمانيين المسجلين في الإدارة العامة للأحوال المدنية حسب فئات السن والجنس على مستوى ولايات محافظة ظفار
7. Omani population registered with the Directorate General of Civil Status by Age Group and Sex at the level of the Wilayats of Musandum Governorate	20	7. السكان العمانيين المسجلين في الإدارة العامة للأحوال المدنية حسب فئات السن والجنس على مستوى ولايات محافظة مسندم
8. Omani population Registered with the Directorate General of Civil Status by Age Group and Sex at the level of the Wilayats of Al Buraimi Governorate	21	8. السكان العمانيين المسجلين في الإدارة العامة للأحوال المدنية حسب فئات السن والجنس على مستوى ولايات محافظة البريمي
9. Omani population registered with the Directorate General of Civil Status by Age Group and Sex at the level of the Wilayats of Ad Dakhliya Governorate	22	9. السكان العمانيين المسجلين في الإدارة العامة للأحوال المدنية حسب فئات السن والجنس على مستوى ولايات محافظة الداخلية
10. Omani population registered with the Directorate General of Civil Status by Age Group and Sex at the level of the Wilayats of North Al Batinah Governorate	24	10. السكان العمانيين المسجلين في الإدارة العامة للأحوال المدنية حسب فئات السن والجنس على مستوى ولايات محافظة شمال الباطنة

جدول المحتويات Table Of Contents

Contents	رقم الصفحة Page No.	المحتويات
11. Omani population registered with the Directorate General of Civil Status by Age Group and sex at the level of the Wilayats of South Al Batinah Governorate	25	11. السكان العمانيين المسجلين في الإدارة العامة للأحوال المدنية حسب فئات السن والجنس على مستوى ولايات محافظة جنوب الباطنة
12. Omani population registered with the Directorate General of Civil Status by Age Group and Sex at the level of the Wilayats of South Ash Shariqiyah Governorate	26	12. السكان العمانيين المسجلين في الإدارة العامة للأحوال المدنية حسب فئات السن والجنس على مستوى ولايات محافظة جنوب الشرقية
13. Omani population registered with the Directorate General of Civil Status by Age Group and sex at the level of the Wilayats of North Ash Shariqiyah Governorate	27	13. السكان العمانيين المسجلين في الإدارة العامة للأحوال المدنية حسب فئات السن والجنس على مستوى ولايات محافظة شمال الشرقية
14. Omani population registered with the Directorate General of Civil Status by Age Group and Sex and the level of the Wilayats of Adh Dhahira Governorate	28	14. السكان العمانيين المسجلين في الإدارة العامة للأحوال المدنية حسب فئات السن والجنس على مستوى ولايات محافظة الظاهرة
15. Omani population registered with the Directorate General of Civil Status by Age Group and Sex at the level of the Wilayats of Al Wusta Governorate	29	15. السكان العمانيين المسجلين في الإدارة العامة للأحوال المدنية حسب فئات السن والجنس على مستوى ولايات محافظة الوسطى
16. Expatriates population registered with the Directorate General of Civil Status by Age Group and Sex at Governorates	30	16. السكان الوافدين المسجلين في الإدارة العامة للأحوال المدنية حسب فئات السن والجنس على مستوى المحافظات
17. Expatriates population registered with the Directorate General of Civil Status by Age Group and sex at the level of the Wilayats of Muscat Governorate	32	17. السكان الوافدين المسجلين في الإدارة العامة للأحوال المدنية حسب فئات السن والجنس على مستوى ولايات محافظة مسقط
18. Expatriates population registered with the Directorate General of Civil Status by Age Group and Sex at the level of the Wilayats of Dhofar Governorate	33	18. السكان الوافدين المسجلين في الإدارة العامة للأحوال المدنية حسب فئات السن والجنس على مستوى ولايات محافظة ظفار
19. Expatriates population registered with the Directorate General of Civil Status by Age Group and sex at the level of the Wilayats of Musandum Governorate	35	19. السكان الوافدين المسجلين في الإدارة العامة للأحوال المدنية حسب فئات السن والجنس على مستوى ولايات محافظة مسندم

جدول المحتويات Table Of Contents

Contents	رقم الصفحة Page No.	المحتويات
20. Expatriates population registered with the Directorate General of Civil Status by Age Group and sex at the level of the Wilyats of Al Buraimi Governorate	36	20. السكان الوافدين المسجلين في الإدارة العامة للأحوال المدنية حسب فئات السن والجنس على مستوى ولايات محافظة البريمي
21. Expatriates population registered with the Directorate General of Civil Status by Age Group and sex at the level of the Wilyats of Ad Dakhilya Governorate	37	21. السكان الوافدين المسجلين في الإدارة العامة للأحوال المدنية حسب فئات السن والجنس على مستوى ولايات محافظة الداخلية
22. Expatriates population registered with the Directorate General of Civil Status by Age Group and sex at the level of the Wilyats of North Al Batinah Governorate	39	22. السكان الوافدين المسجلين في الإدارة العامة للأحوال المدنية حسب فئات السن والجنس على مستوى ولايات محافظة شمال الباطنة
23. Expatriates population registered with the Directorate General of Civil Status by Age Group and sex at the level of the Wilyats of South Al Batinah Governorate	40	23. السكان الوافدين المسجلين في الإدارة العامة للأحوال المدنية حسب فئات السن والجنس على مستوى ولايات محافظة جنوب الباطنة
24. Expatriates population registered with the Directorate General of Civil Status by Age Group and sex at the level of the Wilyats of South Sharqiyah Governorate	41	24. السكان الوافدين المسجلين في الإدارة العامة للأحوال المدنية حسب فئات السن والجنس على مستوى ولايات محافظة جنوب الشرقية
25. Expatriates population registered with the Directorate General of Civil Status by Age Group and sex at the level of the Wilyats of North Ash Sharqiya Governorate	42	25. السكان الوافدين المسجلين في الإدارة العامة للأحوال المدنية حسب فئات السن والجنس على مستوى ولايات محافظة شمال الشرقية
26. Expatriates population registered with the Directorate General of Civil Status by Age group and Sex at the level of the Wilayats of Adh Dhahira Governorate	43	26. السكان الوافدين المسجلين في الإدارة العامة للأحوال المدنية حسب فئات السن والجنس على مستوى ولايات محافظة الظاهرة
27. Expatriates population registered with the Directorate General of Civil Status by Age Group and sex at the level of the Wilyats of Al Wusta Governorate	44	27. السكان الوافدين المسجلين في الإدارة العامة للأحوال المدنية حسب فئات السن والجنس على مستوى ولايات محافظة الوسطى
28. Population registered with Directorate General of Civil Status by Nationality and sex at Governorates	45	28. السكان المسجلين في الإدارة العامة للأحوال المدنية حسب الجنسية والجنس على مستوى المحافظات
29. Population registered with Directorate General of Civil Status by Expatriate Percentage at Governorates level	47	29. السكان المسجلين في الإدارة العامة للأحوال المدنية حسب نسبة الوافدين على مستوى المحافظات

جدول المحتويات

Table Of Contents

Contents	رقم الصفحة Page No.	المحتويات
30. Population registered with the Directorate General of Civil Status by Nationality and sex at the level of the Wilayats of Muscat Governorate	48	30. السكان المسجلين في الإدارة العامة للأحوال المدنية حسب الجنسية والجنس على مستوى ولايات محافظة مسقط
31. Population registered with the Directorate General of Civil Status by Nationality and sex at the level of the Wilayats of Dhofar Governorate	50	31. السكان المسجلين في الإدارة العامة للأحوال المدنية حسب الجنسية والجنس على مستوى ولايات محافظة ظفار
32. Population registered with the Directorate General of Civil Status by Nationality and sex at the level of the Wilayats of Musandum Governorate	52	32. السكان المسجلين في الإدارة العامة للأحوال المدنية حسب الجنسية والجنس على مستوى ولايات محافظة مسندم
33. Population registered with the Directorate General of Civil Status by Nationality and sex at the level of the Wilayats of Al Burami Governorate	54	33. السكان المسجلين في الإدارة العامة للأحوال المدنية حسب الجنسية والجنس على مستوى ولايات محافظة البريمي
34. Population registered with the Directorate General of Civil Status by Nationality and sex at the level of the Wilayats of Ad Dakhilya Governorate	56	34. السكان المسجلين في الإدارة العامة للأحوال المدنية حسب الجنسية والجنس على مستوى ولايات محافظة الداخلية
35. Population registered with the Directorate General of Civil Status by Nationality and sex at the level of the Wilayats of North Al Batinah Governorate	58	35. السكان المسجلين في الإدارة العامة للأحوال المدنية حسب الجنسية والجنس على مستوى ولايات محافظة شمال الباطنة
36. Population registered with the Directorate General of Civil Status by Nationality and sex at the level of the Wilayats of South Al Batinah Governorate	60	36. السكان المسجلين في الإدارة العامة للأحوال المدنية حسب الجنسية والجنس على مستوى ولايات محافظة جنوب الباطنة
37. Population registered with the Directorate General of Civil Status by Nationality and sex at the level of the Wilayats of South Ash Sharqiyah Governorate	62	37. السكان المسجلين في الإدارة العامة للأحوال المدنية حسب الجنسية والجنس على مستوى ولايات محافظة جنوب الشرقية
38. Population registered with the Directorate General of Civil Status by Nationality and sex at the level of the Wilayats of North Ash Shariqiyah Governorate	64	38. السكان المسجلين في الإدارة العامة للأحوال المدنية حسب الجنسية والجنس على مستوى ولايات محافظة شمال الشرقية
39. Population registered with the Directorate General of Civil Status by Nationality and sex at the level of the Wilayats of Adh Dhahira Governorate	66	39. السكان المسجلين في الإدارة العامة للأحوال المدنية حسب الجنسية والجنس على مستوى ولايات محافظة الظاهرة
40. Population registered with the Directorate General of Civil Status by Nationality and sex at the level of the Wilayats of Al Wusta Governorate	68	40. السكان المسجلين في الإدارة العامة للأحوال المدنية حسب الجنسية والجنس على مستوى ولايات محافظة الوسطى

جدول رقم (1) : السكان المسجلين في الإدارة العامة للأحوال المدنية حسب الجنسية ونسبة التغير على مستوى المحافظات

Table No (1) : Population registered with Directorate General of Civil Status by Nationality and Percentage Changes at Governorate level

متنصف عامي 2011 - 2012

Governorate	نسبة التغير Changes %	Expatriate		نسبة التغير Changes %	Omani		المحافظات
		2012	2011		2012	2011	
Muscat	12.50	658,211	585,090	3.94	435,149	418,652	مسقط
Dhofar	16.42	170,630	146,560	3.94	175,416	168,764	ظفار
Musandam	26.31	10,735	8,499	3.94	23,413	22,526	مسندم
Al Buraymi	27.09	43,560	34,274	3.94	46,004	44,261	البريمي
Ad - Dakhliyah	23.11	80,383	65,296	3.95	287,644	276,721	الداخلية
Al - Batinah North	46.68	184,965	126,098	3.94	413,241	397,563	شمال الباطنة
Al - Batinah South	35.22	72,524	53,635	3.95	250,600	241,085	جنوب الباطنة
Ash - Sharqiyah South	29.67	75,393	58,141	3.95	168,141	161,758	جنوب الشرقية
Ash - Sharqiyah North	34.74	75,155	55,778	3.95	145,506	139,979	شمال الشرقية
Adh - Dhahirah	25.20	43,498	34,744	3.95	127,086	122,262	الظاهرة
Al - Wustia	45.25	16,031	11,037	3.95	20,360	19,587	الوسطى
Not Started	-3.53	99,356	102,988	-	-	-	غير مبين
Total	19.37	1,530,441	1,282,140	3.94	2,092,560	2,013,158	الجملة

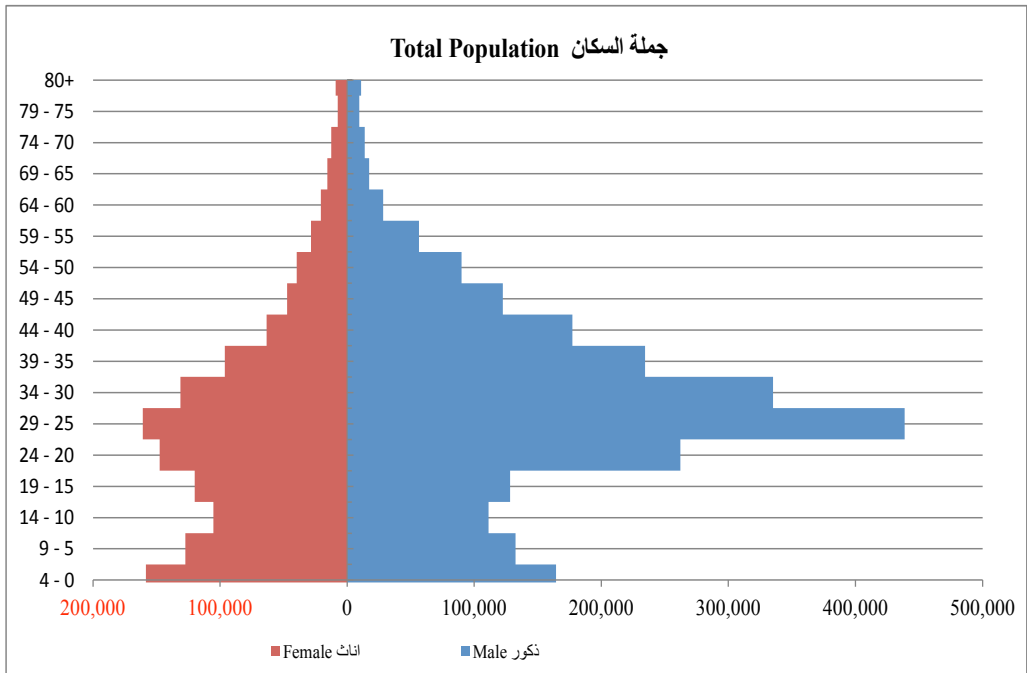
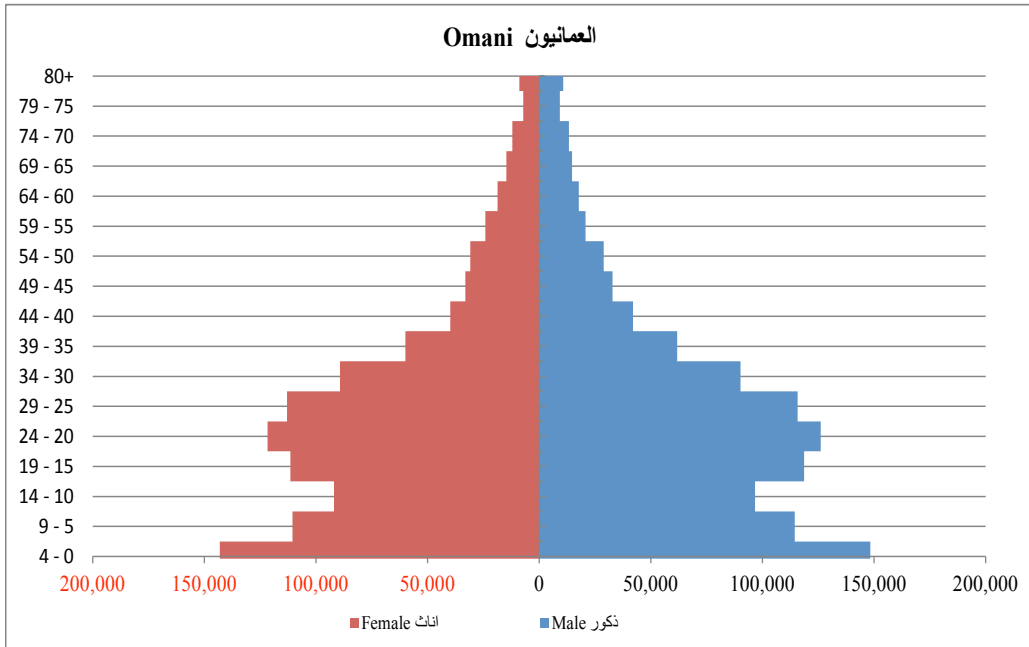
جدول رقم (2) : السكان المسجلين في الإدارة العامة للأحوال المدنية حسب فئات السن و الجنسية و الجنس

Table No (2) : Population registered with the Directorate General of Civil Status by age group and nationality and sex

متنصف علم 2012 Mid - year 2012

Age Group	Total		الجمعة		Expatriate		الوافدين		Omani		المهاجرين		فئات السن
	كلا الجنسين		اناث		اناث		اناث		اناث		اناث		
	Both Sexes	Female	تقور	Male	Female	Male	Female	Male	Both Sexes	Female	تقور	Male	
0 - 4	322,841	158,435	164,406	31,400	15,362	16,038	291,441	143,073	148,368	4 - 0			
5 - 9	259,704	127,235	132,469	34,641	16,712	17,929	225,063	110,523	114,540	9 - 5			
10 - 14	216,588	105,301	111,287	27,936	13,360	14,576	188,652	91,941	96,711	14 - 10			
15 - 19	248,186	119,875	128,311	17,980	8,423	9,557	230,206	111,452	118,754	19 - 15			
20 - 24	409,686	147,485	262,201	161,860	25,817	136,043	247,826	121,668	126,158	24 - 20			
25 - 29	599,405	160,772	438,633	370,623	47,838	322,785	228,782	112,934	115,848	29 - 25			
30 - 34	466,345	131,241	335,104	286,907	42,013	244,894	179,438	89,228	90,210	34 - 30			
35 - 39	330,655	96,312	234,343	208,986	36,436	172,550	121,669	59,876	61,793	39 - 35			
40 - 44	240,472	63,301	177,171	158,563	23,516	135,047	81,909	39,785	42,124	44 - 40			
45 - 49	169,815	47,241	122,574	103,888	14,220	89,668	65,927	33,021	32,906	49 - 45			
50 - 54	129,519	39,602	89,917	69,789	8,756	61,033	59,730	30,846	28,884	54 - 50			
55 - 59	84,828	28,380	56,448	40,016	4,312	35,704	44,812	24,068	20,744	59 - 55			
60 - 64	48,967	20,629	28,338	12,569	1,963	10,606	36,398	18,666	17,732	64 - 60			
65 - 69	32,760	15,561	17,199	3,303	908	2,395	29,457	14,653	14,804	69 - 65			
70 - 74	26,364	12,439	13,925	1,071	488	583	25,293	11,951	13,342	74 - 70			
75 - 79	16,848	7,373	9,475	525	288	237	16,323	7,085	9,238	79 - 75			
+80	19,995	9,113	10,882	384	260	124	19,611	8,853	10,758	80+			
Not Stated	23	19	4	-	-	-	23	19	4	غير معين			
Total	3,623,001	1,290,314	2,332,687	1,530,441	260,672	1,269,769	2,092,560	1,029,642	1,062,918	الجمعة			

الهرم السكاني
Population Pyramid
2012



جدول رقم (3) : السكان المسجلين في الإدارة العامة للأحوال المدنية حسب فئات السن ونسبة الوافدين

Table No (3) : Population registered with the Directorate General of Civil Status by age group and Expatriate

Percentage

متنصف عام 2012 Mid - year 2012

Age Group	نسبة الوافدين Expatriate %	الوافدين Expatriate	جدة السكان Total Population	فئات السن
0 - 4	9.7	31,400	322,841	4 - 0
5 - 9	13.3	34,641	259,704	9 - 5
10 - 14	12.9	27,936	216,588	14 - 10
15 - 19	7.2	17,980	248,186	19 - 15
20 - 24	39.5	161,860	409,686	24 - 20
25 - 29	61.8	370,623	599,405	29 - 25
30 - 34	61.5	286,907	466,345	34 - 30
35 - 39	63.2	208,986	330,655	39 - 35
40 - 44	65.9	158,563	240,472	44 - 40
45 - 49	61.2	103,888	169,815	49 - 45
50 - 54	53.9	69,789	129,519	54 - 50
55 - 59	47.2	40,016	84,828	59 - 55
60 - 64	25.7	12,569	48,967	64 - 60
65 - 69	10.1	3,303	32,760	69 - 65
70 - 74	4.1	1,071	26,364	74 - 70
75 - 79	3.1	525	16,848	79 - 75
+80	1.9	384	19,995	80+
Not Stated	-	-	23	غير معين
Total	42.2	1,530,441	3,623,001	الجملة

جدول رقم (4) : السكان العمانيين المسجلين في الإدارة العامة للأحوال المدنية حسب فئات السن والجنس على مستوى المحافظات

Table No (4) : Omani population registered with the Directorate General of Civil Status by age group and sex at Governorates
متنصف عام 2012 Mid - year 2012

Age Group	شمال البهية		الناظية		البريمي		مسندم		ظفار		مسقط		فئات السن
	Al - Batinah North		Ad -Dakhiyah		Al - Buraymi		Musandam		Dhofar		Muscat		
	اناث	ذكور	اناث	ذكور	اناث	ذكور	اناث	ذكور	اناث	ذكور	اناث	ذكور	
0 - 4	28,208	29,346	19,924	20,137	3,050	3,358	1,552	1,709	11,846	12,584	29,295	31,313	4 - 0
5 - 9	21,790	22,655	15,390	15,546	2,356	2,593	1,199	1,319	9,152	9,715	22,630	24,173	9 - 5
10 - 14	18,127	19,129	12,803	13,126	1,960	2,188	998	1,114	7,613	8,203	18,825	20,411	14 - 10
15 - 19	21,974	23,489	15,520	16,118	2,376	2,687	1,209	1,367	9,229	10,073	22,820	25,063	19 - 15
20 - 24	23,988	24,953	16,942	17,123	2,594	2,855	1,320	1,453	10,075	10,701	24,911	26,625	24 - 20
25 - 29	22,266	22,914	15,726	15,724	2,408	2,621	1,225	1,334	9,352	9,826	23,124	24,450	29 - 25
30 - 34	17,592	17,843	12,425	12,244	1,902	2,041	968	1,039	7,389	7,652	18,270	19,039	34 - 30
35 - 39	11,805	12,223	8,338	8,387	1,277	1,398	650	712	4,958	5,241	12,260	13,041	39 - 35
40 - 44	7,844	8,332	5,540	5,717	848	953	432	485	3,294	3,573	8,146	8,890	44 - 40
45 - 49	6,510	6,509	4,598	4,466	705	745	358	379	2,734	2,791	6,761	6,945	49 - 45
50 - 54	6,082	5,713	4,295	3,920	658	654	335	333	2,554	2,450	6,315	6,096	54 - 50
55 - 59	4,745	4,103	3,352	2,815	513	469	261	239	1,993	1,759	4,928	4,378	59 - 55
60 - 64	3,680	3,507	2,599	2,407	398	401	203	204	1,546	1,504	3,822	3,742	64 - 60
65 - 69	2,889	2,928	2,040	2,009	312	335	159	170	1,213	1,256	3,000	3,124	69 - 65
70 - 74	2,356	2,639	1,664	1,811	255	302	130	154	990	1,132	2,447	2,816	74 - 70
75 - 79	1,397	1,827	987	1,254	151	209	77	106	587	784	1,451	1,950	79 - 75
+80	1,745	2,129	1,233	1,460	189	243	96	124	733	912	1,813	2,270	80+
Not Stated	3	1	3	1	-	-	-	-	2	-	4	1	غير معين
Total	203,001	210,240	143,379	144,265	21,952	24,052	11,172	12,241	85,260	90,156	210,822	224,327	الجملة

تابع - continue

جدول رقم (4) : السكان المسجلين في الإدارة العامة للأحوال المدنية حسب فئات السن و الجنس على مستوى المحافظات

Table No (4) : Omani population registered with the Directorate General of Civil Status by age group and sex at Governorates

متوسط عام 2012 Mid - year 2012

Age Group	الجملة Total		الوسطى Al - Wusta		الظاهرة Adh -Dhahrah		شمال الشرقية Ash - Sharqiyah North		جنوب الشرقية Ash - Sharqiyah South		جنوب الباطنة Al - Batinah South		فئات السن	
	كلا الجنسين Both Sexes		انث Female	ذكور Male	انث Female	ذكور Male	انث Female	ذكور Male	انث Female	ذكور Male	انث Female	ذكور Male		
	No													
0 - 4	291,441	143,073	148,368	1,376	1,461	8,755	8,944	10,151	10,113	11,609	11,809	17,307	17,594	4 - 0
5 - 9	225,063	110,523	114,540	1,062	1,128	6,764	6,905	7,842	7,807	8,968	9,116	13,370	13,583	9 - 5
10 - 14	188,652	91,941	96,711	884	952	5,626	5,830	6,523	6,592	7,460	7,697	11,122	11,469	14 - 10
15 - 19	230,206	111,452	118,754	1,071	1,169	6,820	7,159	7,908	8,095	9,043	9,452	13,482	14,082	19 - 15
20 - 24	247,826	121,668	126,158	1,169	1,242	7,446	7,605	8,633	8,599	9,872	10,041	14,718	14,961	24 - 20
25 - 29	228,782	112,934	115,848	1,085	1,141	6,911	6,984	8,013	7,896	9,163	9,220	13,661	13,738	29 - 25
30 - 34	179,438	89,228	90,210	857	887	5,460	5,438	6,331	6,149	7,240	7,180	10,794	10,698	34 - 30
35 - 39	121,669	59,876	61,793	575	608	3,664	3,725	4,248	4,212	4,858	4,918	7,243	7,328	39 - 35
40 - 44	81,909	39,785	42,124	382	416	2,435	2,539	2,823	2,871	3,228	3,353	4,813	4,995	44 - 40
45 - 49	65,927	33,021	32,906	318	324	2,021	1,983	2,343	2,243	2,679	2,619	3,994	3,902	49 - 45
50 - 54	59,730	30,846	28,884	296	284	1,888	1,741	2,189	1,969	2,503	2,299	3,731	3,425	54 - 50
55 - 59	44,812	24,068	20,744	231	204	1,473	1,251	1,708	1,415	1,953	1,651	2,911	2,460	59 - 55
60 - 64	36,398	18,666	17,732	179	175	1,142	1,069	1,324	1,209	1,515	1,411	2,258	2,103	64 - 60
65 - 69	29,457	14,653	14,804	141	146	897	892	1,040	1,009	1,189	1,179	1,773	1,756	69 - 65
70 - 74	25,293	11,951	13,342	115	131	731	804	847	909	970	1,062	1,446	1,582	74 - 70
75 - 79	16,333	7,085	9,238	68	91	434	557	503	630	573	735	857	1,095	79 - 75
+80	19,611	8,853	10,758	85	106	542	649	628	733	718	856	1,071	1,276	80+
Not Stated	23	19	4	1	-	1	1	1	-	2	-	2	-	غير معين
Total	2,092,560	1,029,642	1,062,918	9,895	10,465	63,010	64,076	73,055	72,451	83,543	84,598	124,553	126,047	الجملة

جدول رقم (5) : السكان العمانيين المسجلين في الإدارة العامة للأحوال المدنية حسب فئات السن والجنس على مستوى ولايات محافظة مسقط

Table No (5) : Omani population registered with the Directorate General of Civil Status by Age Group and sex at the level of the Wilayats of Muscat Governorate
متوسط عام 2012 Mid - year 2012

Age Group	الجملة Total		قريات Qurayyat		السبب As Seeb		بوشهر Bawshar		العصارات Al Amrat		مطرح Murrah		مسقط Muscat		فئات السن	
	اناث Female	ذكور Male	اناث Female	ذكور Male	اناث Female	ذكور Male	اناث Female	ذكور Male	اناث Female	ذكور Male	اناث Female	ذكور Male	اناث Female	ذكور Male		
0 - 4	60,608	29,295	31,313	2,758	2,709	13,272	14,264	5,227	5,640	3,359	3,436	3,286	3,787	1,393	1,477	4 - 0
5 - 9	46,803	22,630	24,173	2,131	2,091	10,252	11,012	4,038	4,354	2,595	2,653	2,538	2,923	1,076	1,140	9 - 5
10 - 14	39,236	18,825	20,411	1,772	1,766	8,528	9,298	3,359	3,676	2,159	2,240	2,112	2,468	895	963	14 - 10
15 - 19	47,883	22,820	25,063	2,148	2,168	10,338	11,417	4,072	4,514	2,617	2,751	2,560	3,031	1,085	1,182	19 - 15
20 - 24	51,536	24,911	26,625	2,345	2,303	11,285	12,129	4,445	4,796	2,857	2,922	2,795	3,220	1,184	1,255	24 - 20
25 - 29	47,574	23,124	24,450	2,177	2,115	10,476	11,138	4,126	4,404	2,652	2,683	2,594	2,957	1,099	1,153	29 - 25
30 - 34	37,309	18,270	19,039	1,720	1,647	8,277	8,673	3,260	3,429	2,096	2,089	2,049	2,303	868	898	34 - 30
35 - 39	25,301	12,260	13,041	1,154	1,128	5,554	5,941	2,188	2,349	1,406	1,431	1,375	1,577	583	615	39 - 35
40 - 44	17,036	8,146	8,890	767	769	3,690	4,050	1,454	1,601	934	976	914	1,075	387	419	44 - 40
45 - 49	13,706	6,761	6,945	638	601	3,063	3,164	1,206	1,251	775	762	758	840	321	327	49 - 45
50 - 54	12,411	6,315	6,096	595	527	2,861	2,777	1,127	1,098	724	670	708	737	300	287	54 - 50
55 - 59	9,306	4,928	4,378	464	380	2,233	1,994	879	789	565	480	553	529	234	206	59 - 55
60 - 64	7,564	3,822	3,742	360	324	1,731	1,704	682	674	438	411	429	453	182	176	64 - 60
65 - 69	6,124	3,000	3,124	282	270	1,359	1,423	535	563	344	343	337	378	143	147	69 - 65
70 - 74	5,263	2,447	2,816	230	244	1,109	1,282	437	507	281	309	274	341	116	133	74 - 70
75 - 79	3,401	1,451	1,950	137	169	657	888	259	351	166	214	163	236	69	92	79 - 75
+80	4,083	1,813	2,270	171	196	821	1,034	324	409	208	249	203	275	86	107	80+
Not Stated	5	4	1	-	1	3	-	1	-	-	-	-	-	-	-	غير مبين
Total	435,149	210,822	224,327	19,849	19,408	95,509	102,188	37,619	40,405	24,176	24,619	23,648	27,130	10,021	10,577	الجملة

جدول رقم (6) : السكان العمانيين المسجلين في الإدارة العامة للأحوال المدنية حسب فئات السن والجنس على مستوى ولايات محافظة ظفار

Table No (6) : Omani population registered with the Directorate General of Civil Status by age group and sex at the level of the Wilayats of Dhofar Governorate
منتصف عام 2012

Age Group	ثُمُرَيَّتْ Thumrayt		رَافِيُوتْ Rakhyut		مِرْبَاتْ Mirbat		طَاقَة Taqaah		صَلَالَة Salalah		فئات السن
	انث	نور	انث	نور	انث	نور	انث	نور	انث	نور	
	Female	Male	Female	Male	Female	Male	Female	Male	Female	Male	
0 - 4	539	587	281	293	832	877	1,136	1,184	7,794	8,258	4 - 0
5 - 9	416	454	217	226	644	677	878	914	6,022	6,375	9 - 5
10 - 14	346	382	181	191	536	572	730	772	5,009	5,383	14 - 10
15 - 19	420	470	219	235	649	702	885	947	6,072	6,610	19 - 15
20 - 24	458	500	239	249	709	746	966	1,007	6,629	7,022	24 - 20
25 - 29	425	459	222	229	658	685	897	924	6,153	6,448	29 - 25
30 - 34	336	357	176	178	520	534	708	720	4,862	5,021	34 - 30
35 - 39	225	245	118	122	349	365	475	493	3,263	3,439	39 - 35
40 - 44	150	167	78	83	232	249	316	336	2,167	2,345	44 - 40
45 - 49	124	130	65	65	192	195	262	263	1,800	1,831	49 - 45
50 - 54	116	114	61	57	180	171	245	230	1,680	1,608	54 - 50
55 - 59	91	82	47	42	140	123	191	165	1,311	1,154	59 - 55
60 - 64	70	70	37	36	109	105	148	141	1,017	987	64 - 60
65 - 69	55	59	29	29	85	88	117	118	798	824	69 - 65
70 - 74	45	53	24	26	70	79	95	106	651	743	74 - 70
75 - 79	27	37	15	18	41	55	56	74	386	514	79 - 75
+80	33	43	17	21	52	64	70	86	482	598	80+
Not Stated	-	-	-	-	-	-	-	-	1	-	غير مبين
Total	3,876	4,209	2,026	2,100	5,998	6,287	8,175	8,480	56,097	59,160	الجملة

تابع - continue

جدول رقم (6) : السكان العمانيين المسجلين في الإدارة العامة للأحوال المدنية حسب فئات السن والجنس على مستوى ولايات محافظة ظفار
 Wilayats of Dhofar Governorate
 منتصف عام 2012 Mid - year 2012

Age Group	الجملة		مسجد		شليم وجزر الحليبيك		مقتن		المريوية		صانموت		فئات السن	
	Total		Sadh		Shaiim wa jizur		Mugshin		Al Mazuynah		Dalkut			
	كلا الجنسين Both Sexes	انثى Female	ذكور Male	انثى Female	ذكور Male	انثى Female	ذكور Male	انثى Female	ذكور Male	انثى Female	انثى Female	ذكور Male		
0 - 4	24,430	11,846	12,584	330	353	218	236	45	50	503	559	168	187	4 - 0
5 - 9	18,867	9,152	9,715	254	273	168	182	35	39	388	431	130	144	9 - 5
10 - 14	15,816	7,613	8,203	212	230	139	154	29	33	323	364	108	122	14 - 10
15 - 19	19,302	9,229	10,073	256	284	170	189	35	40	392	447	131	149	19 - 15
20 - 24	20,776	10,075	10,701	280	300	185	201	38	42	428	475	143	159	24 - 20
25 - 29	19,178	9,352	9,826	260	276	172	184	35	39	397	436	133	146	29 - 25
30 - 34	15,041	7,389	7,652	206	215	136	144	26	30	314	339	105	114	34 - 30
35 - 39	10,199	4,958	5,241	138	147	91	98	19	21	210	233	70	78	39 - 35
40 - 44	6,867	3,294	3,573	92	100	61	67	12	14	139	159	47	53	44 - 40
45 - 49	5,525	2,734	2,791	76	78	50	53	10	11	116	124	39	41	49 - 45
50 - 54	5,004	2,554	2,450	71	69	47	46	10	10	108	109	36	36	54 - 50
55 - 59	3,752	1,993	1,759	55	49	37	33	8	7	85	78	28	26	59 - 55
60 - 64	3,050	1,546	1,504	43	42	28	28	6	6	66	67	22	22	64 - 60
65 - 69	2,469	1,213	1,256	34	34	22	24	5	5	51	56	17	19	69 - 65
70 - 74	2,122	990	1,132	28	32	17	21	4	5	42	50	14	17	74 - 70
75 - 79	1,371	587	784	16	22	11	15	2	3	25	35	8	11	79 - 75
+80	1,645	733	912	22	25	13	17	3	4	31	40	10	14	80+
Not Stated	2	2	-	-	-	1	-	-	-	-	-	-	-	غير معين
Total	175,416	85,260	90,156	2,373	2,529	1,566	1,692	322	359	3,618	4,002	1,209	1,338	الجملة

جدول رقم (7) : السكان العمانيين المسجلين في الإدارة العامة للأحوال المدنية حسب فئات السن والجنس على مستوى ولايات محافظة مسندم

Table No (7) : Omani population registered with the Directorate General of Civil Status by Age Group and Sex at the level of the Wilayats of Musandam Governorate
منتصف عام 2012 Mid - year 2012

Age Group	الجميلة		مضا		بفا		دبا		كساب		فئات السن		
	Total		Madha		Bukha		Daba		Khasab				
	كلا الجنسين	انث	توكر	انث	توكر	انث	توكر	انث	توكر	انث		توكر	
	Both Sexes		Female	Male	Female	Male	Female	Male	Female	Male	Female	Male	عدد
0 - 4	3,261	1,552	1,709	138	151	144	158	289	319	981	1,081	4 - 0	
5 - 9	2,518	1,199	1,319	107	116	111	122	223	247	758	834	9 - 5	
10 - 14	2,112	998	1,114	89	99	93	103	185	208	631	704	14 - 10	
15 - 19	2,576	1,209	1,367	108	120	112	127	225	256	764	864	19 - 15	
20 - 24	2,773	1,320	1,453	117	128	122	134	246	272	835	919	24 - 20	
25 - 29	2,559	1,225	1,334	108	117	114	123	228	250	775	844	29 - 25	
30 - 34	2,007	968	1,039	86	92	90	96	180	194	612	657	34 - 30	
35 - 39	1,362	650	712	58	63	60	66	121	133	411	450	39 - 35	
40 - 44	917	432	485	38	43	41	44	80	91	273	307	44 - 40	
45 - 49	737	358	379	32	33	33	35	67	71	226	240	49 - 45	
50 - 54	668	335	333	30	29	31	31	62	62	212	211	54 - 50	
55 - 59	500	261	239	23	21	24	22	49	45	165	151	59 - 55	
60 - 64	407	203	204	18	18	19	19	38	38	128	129	64 - 60	
65 - 69	329	159	170	14	15	14	16	30	32	101	107	69 - 65	
70 - 74	284	130	154	12	14	12	14	24	29	82	97	74 - 70	
75 - 79	183	77	106	7	9	7	10	14	20	49	67	79 - 75	
+80	220	96	124	8	11	9	11	18	23	61	79	80+	
Not Stated	-	-	-	-	-	-	-	-	-	-	-	غير معين	
Total	23,413	11,172	12,241	993	1,079	1,036	1,131	2,079	2,290	7,064	7,741	الجميلة	

جدول رقم (8) : السكان العمانيين المسجلين في الإدارة العامة للأحوال المدنية حسب فئات السن و الجنس على مستوى ولايات محافظة البريمي

Table No (8) : Omani population Registered with the Directorate General of Civil Status by Age Group and Sex at the level of the Wilayats of Al Buraimi Governorate
متصفح علم 2012 Mid - year

Age Group	الجملة		الشيبة		محضة		البريمي		فئات السن	
	Total		As Sunaynah		Maldah		Al Buraymi			
	كلا الجنسين Both Sexes	اناث Female	ذكور Male	اناث Female	ذكور Male	اناث Female	ذكور Male	اناث Female		ذكور Male
0 - 4	6,408	3,050	3,358	21	25	333	375	2,696	2,958	4 - 0
5 - 9	4,949	2,356	2,593	16	19	257	290	2,083	2,284	9 - 5
10 - 14	4,148	1,960	2,188	13	16	214	245	1,733	1,927	14 - 10
15 - 19	5,063	2,376	2,687	17	20	259	300	2,100	2,367	19 - 15
20 - 24	5,449	2,594	2,855	18	21	283	319	2,293	2,515	24 - 20
25 - 29	5,029	2,408	2,621	16	19	263	293	2,129	2,309	29 - 25
30 - 34	3,943	1,902	2,041	13	15	208	228	1,681	1,798	34 - 30
35 - 39	2,675	1,277	1,398	9	10	139	157	1,129	1,231	39 - 35
40 - 44	1,801	848	953	5	7	93	107	750	839	44 - 40
45 - 49	1,450	705	745	5	6	77	83	623	656	49 - 45
50 - 54	1,312	658	654	4	5	72	73	582	576	54 - 50
55 - 59	982	513	469	4	3	55	53	454	413	59 - 55
60 - 64	799	398	401	3	3	43	45	352	353	64 - 60
65 - 69	647	312	335	2	3	34	37	276	295	69 - 65
70 - 74	557	255	302	2	2	28	34	225	266	74 - 70
75 - 79	360	151	209	1	2	17	23	133	184	79 - 75
+80	432	189	243	1	2	21	27	167	214	80+
Not Stated	-	-	-	-	-	-	-	-	-	غير مبين
Total	46,004	21,952	24,052	150	178	2,396	2,689	19,406	21,185	الجملة

جدول رقم (9) : السكان العمانيين المسجلين في الإدارة العامة للأحوال المدنية حسب فئات السن والجنس على مستوى ولايات محافظة الداخلية

Table No (9) : Omani population registered with the Directorate General of Civil Status by Age Group and Sex at the level of the Wilayats of Ad Dakhliya Governorate
منتصف عام 2012

Age Group	الحمراء Al Hamra		منح Manah		بهاء Bahla		نزوى Nizwa		فئات السن
	انث Female	ذكور Male	انث Female	ذكور Male	انث Female	ذكور Male	انث Female	ذكور Male	
0 - 4	1,348	1,349	962	945	3,911	3,905	4,836	4,930	4 - 0
5 - 9	1,041	1,042	743	730	3,021	3,015	3,735	3,806	9 - 5
10 - 14	866	879	618	616	2,514	2,545	3,108	3,215	14 - 10
15 - 19	1,050	1,080	750	757	3,047	3,126	3,767	3,946	19 - 15
20 - 24	1,146	1,147	818	804	3,326	3,320	4,112	4,192	24 - 20
25 - 29	1,064	1,053	760	738	3,087	3,049	3,817	3,850	29 - 25
30 - 34	841	820	600	575	2,439	2,374	3,016	2,998	34 - 30
35 - 39	564	562	403	394	1,637	1,626	2,023	2,053	39 - 35
40 - 44	375	383	267	268	1,088	1,109	1,345	1,400	44 - 40
45 - 49	311	299	222	210	903	866	1,116	1,093	49 - 45
50 - 54	291	263	207	184	843	760	1,042	960	54 - 50
55 - 59	227	189	162	132	658	546	814	689	59 - 55
60 - 64	176	161	126	113	510	467	631	589	64 - 60
65 - 69	138	135	99	94	400	390	495	492	69 - 65
70 - 74	113	121	80	85	327	351	404	443	74 - 70
75 - 79	67	84	48	59	194	243	240	307	79 - 75
+80	83	98	60	69	242	283	299	357	80+
Not Stated	-	-	-	-	1	-	1	-	غير مبين
Total	9,701	9,665	6,925	6,773	28,148	27,975	34,801	35,320	الجملة

تابع - continue

جدول رقم (9) : السكان الممتنعين المسجلين في الإدارة العامة للأحوال المدنية حسب فئات السن والجنس على مستوى ولايات محافظة الداخلية

Table No (9) : Omani population registered with the Directorate General of Civil Status by Age Group and Sex at the level of the Wilayats of Ad Dakhliya Governorate

منتصف عام 2012 Mid - year 2012

Age Group	الجملة Total		بيد Bid/Bid		سمائل Samail		ازكي Izki		ادم Adam		فئات السن	
	كلا الجنسين Both Sexes		انث Female	ذكور Male	انث Female	ذكور Male	انث Female	ذكور Male	انث Female	ذكور Male		
	عدد											
0 - 4	40,061	19,924	20,137	1,598	1,596	3,477	3,633	2,705	2,699	1,087	1,080	4 - 0
5 - 9	30,936	15,390	15,546	1,235	1,231	2,686	2,805	2,090	2,083	839	834	9 - 5
10 - 14	25,929	12,803	13,126	1,027	1,040	2,234	2,368	1,738	1,759	698	704	14 - 10
15 - 19	31,638	15,520	16,118	1,244	1,276	2,708	2,908	2,107	2,160	847	865	19 - 15
20 - 24	34,065	16,942	17,123	1,359	1,357	2,956	3,089	2,301	2,295	924	919	24 - 20
25 - 29	31,450	15,726	15,724	1,261	1,246	2,744	2,837	2,135	2,107	858	844	29 - 25
30 - 34	24,669	12,425	12,244	996	970	2,168	2,209	1,687	1,641	678	657	34 - 30
35 - 39	16,725	8,338	8,387	669	665	1,455	1,513	1,132	1,124	455	450	39 - 35
40 - 44	11,257	5,540	5,717	444	453	967	1,031	752	766	302	307	44 - 40
45 - 49	9,064	4,598	4,466	369	354	802	805	624	599	251	240	49 - 45
50 - 54	8,215	4,295	3,920	344	311	749	707	585	525	234	210	54 - 50
55 - 59	6,167	3,352	2,815	269	223	584	508	455	377	183	151	59 - 55
60 - 64	5,006	2,599	2,407	208	191	454	434	352	323	142	129	64 - 60
65 - 69	4,049	2,040	2,009	164	159	356	362	277	269	111	108	69 - 65
70 - 74	3,475	1,664	1,811	133	144	290	327	226	243	91	97	74 - 70
75 - 79	2,241	987	1,254	78	99	172	227	134	168	54	67	79 - 75
+80	2,693	1,233	1,460	99	116	216	263	167	196	67	78	80+
Not Stated	4	3	1	-	1	1	-	-	-	-	-	غير معين
Total	287,644	143,379	144,265	11,497	11,432	25,019	26,026	19,467	19,334	7,821	7,740	الجملة

جدول رقم (10) : السكان العمانيين المسجلين في الإدارة العامة للأحوال المدنية حسب فئات السن و الجنس على مستوى ولايات محافظة شمال الباطنة

Table No (10) : Omani population registered with the Directorate General of Civil Status by Age Group and Sex at the level of the Wilayats of North Al Batinah Governorate
متصف عام 2012 Mid - year 2012

Age Group	الجملة		السوق		الخابورة		صحم		لوى		شلمس		صحر		فئات السن
	Total	انث	ذكور	انث	ذكور	انث	ذكور	انث	ذكور	انث	ذكور	انث	ذكور	انث	
No	كلا الجنسين	انث	ذكور	انث	ذكور	انث	ذكور	انث	ذكور	انث	ذكور	انث	ذكور	انث	ذكور
	Both Sexes	Female	Male	Female	Male	Female	Male	Female	Male	Female	Male	Female	Male	Female	Male
0 - 4	57,554	28,208	29,346	7,010	7,201	3,395	3,554	6,030	6,203	1,879	1,911	3,175	3,410	6,719	7,067
5 - 9	44,445	21,790	22,655	5,415	5,559	2,622	2,743	4,658	4,789	1,451	1,475	2,453	2,633	5,191	5,456
10 - 14	37,256	18,127	19,129	4,505	4,694	2,181	2,316	3,875	4,043	1,207	1,246	2,041	2,223	4,318	4,607
15 - 19	45,463	21,974	23,489	5,461	5,764	2,644	2,844	4,697	4,965	1,464	1,530	2,473	2,729	5,235	5,657
20 - 24	48,941	23,988	24,953	5,961	6,123	2,887	3,022	5,128	5,274	1,598	1,625	2,700	2,900	5,714	6,009
25 - 29	45,180	22,266	22,914	5,533	5,623	2,680	2,775	4,760	4,843	1,483	1,492	2,506	2,663	5,304	5,518
30 - 34	35,435	17,592	17,843	4,372	4,379	2,117	2,161	3,761	3,772	1,172	1,161	1,980	2,073	4,190	4,297
35 - 39	24,028	11,805	12,223	2,934	2,999	1,421	1,480	2,523	2,584	786	796	1,329	1,420	2,812	2,944
40 - 44	16,176	7,844	8,332	1,949	2,044	944	1,009	1,677	1,761	522	543	883	968	1,869	2,007
45 - 49	13,019	6,510	6,509	1,618	1,598	783	788	1,391	1,376	434	424	733	756	1,551	1,567
50 - 54	11,795	6,082	5,713	1,511	1,401	732	692	1,300	1,208	405	372	685	664	1,449	1,376
55 - 59	8,848	4,745	4,103	1,179	1,007	571	497	1,014	867	317	267	534	477	1,130	988
60 - 64	7,187	3,680	3,507	915	861	443	425	786	741	245	228	414	407	877	845
65 - 69	5,817	2,889	2,928	718	719	348	354	618	619	192	191	325	340	688	705
70 - 74	4,995	2,356	2,639	585	648	284	320	504	558	157	172	265	307	561	634
75 - 79	3,224	1,397	1,827	346	449	168	221	299	386	94	119	157	212	333	440
+80	3,874	1,745	2,129	435	522	210	258	372	450	116	139	196	247	416	513
Not Stated	4	3	1	1	1	-	-	1	-	-	-	-	-	1	-
Total	413,241	203,001	210,240	50,448	51,592	24,430	25,459	43,394	44,439	13,522	13,691	22,849	24,429	48,358	50,630

جدول رقم (11) : السكان العمانيين المسجلين في الإدارة العامة للأحوال المدنية حسب فئات السن والجنس على مستوى ولايات محافظة جنوب البليدة

Table No (11) : Omani population registered with the Directorate General of Civil Status by Age Group and sex at the level of the Wilayats of South Al Batinah Governorate
متصف عام 2012 Mid - year 2012

Age Group	الجملة		المصنفة		بركاء		وادي الموقول		نخل		الوادي		الريستاق		فئات السن	
	Total		Al Musannah		Barka		Wadi Al maawil		Nakhla		Al Awabi		Al Rustaq			
	كلا الجنسين	انثى	ذكور	انثى	ذكور	انثى	ذكور	انثى	ذكور	انثى	ذكور	انثى	ذكور	انثى		
0- 4	34,901	17,307	17,594	3,995	3,999	5,088	5,348	881	840	1,243	1,252	813	822	5,317	5,333	4- 0
5- 9	26,953	13,370	13,583	3,086	3,087	3,950	4,128	657	649	961	966	628	635	4,108	4,118	9- 5
10- 14	22,501	11,122	11,469	2,567	2,607	3,270	3,486	547	547	799	816	522	536	3,417	3,477	14- 10
15- 19	27,564	13,482	14,082	3,112	3,201	3,963	4,280	663	672	969	1,002	633	658	4,142	4,269	19- 15
20- 24	29,679	14,718	14,961	3,397	3,401	4,327	4,547	724	715	1,057	1,064	691	699	4,522	4,535	24- 20
25- 29	27,399	13,661	13,738	3,154	3,123	4,016	4,175	672	656	981	977	641	642	4,197	4,165	29- 25
30- 34	21,492	10,794	10,698	2,492	2,431	3,173	3,252	531	511	775	761	507	500	3,316	3,243	34- 30
35- 39	14,571	7,243	7,328	1,672	1,666	2,129	2,228	356	350	521	521	340	342	2,225	2,221	39- 35
40- 44	9,808	4,813	4,995	1,111	1,137	1,414	1,518	237	238	346	355	226	233	1,479	1,514	44- 40
45- 49	7,896	3,994	3,902	922	887	1,174	1,186	196	186	287	278	188	182	1,227	1,183	49- 45
50- 54	7,156	3,731	3,425	861	779	1,097	1,041	183	163	268	244	175	160	1,147	1,038	54- 50
55- 59	5,371	2,911	2,460	672	559	856	748	143	117	209	175	137	115	894	746	59- 55
60- 64	4,361	2,258	2,103	521	478	664	639	111	100	162	150	106	98	694	638	64- 60
65- 69	3,579	1,773	1,756	409	399	521	534	87	84	127	125	83	82	546	532	69- 65
70- 74	3,028	1,446	1,582	334	358	425	481	71	76	104	113	68	74	444	480	74- 70
75- 79	1,952	857	1,095	198	249	252	333	42	52	62	78	40	51	263	332	79- 75
+80	2,347	1,071	1,276	247	290	315	387	53	61	77	91	50	60	329	387	80+
Not Started	2	2	-	-	-	1	-	-	-	-	-	-	-	1	-	غير معين
Total	250,600	124,553	126,047	28,750	28,651	36,615	38,311	6,124	6,017	8,948	8,968	5,848	5,889	38,268	38,211	الجملة

جول رقم (12) : السكان المقيمين المسجلين في الإدارة العامة للأحوال المدنية حسب فئات السن والحسن على مستوى ولايات محافظة جنوب الشرقية

Table No (12) : Omani population registered with the Directorate General of Civil Status by Age Group and Sex at the level of the Wilayats of South Ash Sharigiyah

Governorate
متصرف عام 2012 Mid - year

Age Group	الجملة		مصيرة		جعلان بني بو علي		جعلان بني بو حسن		الكامل والوافي		صور		فئات السن	
	Total		Masrah		Jaalan bani bu Ali		Jaalan bani bu Hassan		Al Kamil wa al Wafii		Sur			
	كل الجنسين Both Sexes	انث Female	ذكور Male	انث Female	ذكور Male	انث Female	ذكور Male	انث Female	ذكور Male	انث Female	انث Female	ذكور Male		
0 - 4	23,418	11,609	11,809	502	522	3,874	3,993	1,908	1,984	1,428	1,356	3,897	3,954	4 - 0
5 - 9	18,084	8,968	9,116	388	403	2,993	3,082	1,474	1,531	1,103	1,047	3,010	3,053	9 - 5
10 - 14	15,157	7,460	7,697	323	340	2,489	2,603	1,226	1,293	918	884	2,504	2,577	14 - 10
15 - 19	18,495	9,043	9,452	391	418	3,018	3,196	1,486	1,588	1,113	1,085	3,035	3,165	19 - 15
20 - 24	19,913	9,872	10,041	427	444	3,294	3,395	1,623	1,687	1,214	1,153	3,314	3,362	24 - 20
25 - 29	18,383	9,163	9,220	396	407	3,058	3,118	1,506	1,549	1,127	1,059	3,076	3,087	29 - 25
30 - 34	14,420	7,240	7,180	313	317	2,416	2,428	1,190	1,206	891	825	2,430	2,404	34 - 30
35 - 39	9,776	4,858	4,918	210	217	1,621	1,663	798	826	598	565	1,631	1,647	39 - 35
40 - 44	6,581	3,228	3,353	140	148	1,077	1,134	531	563	397	385	1,083	1,123	44 - 40
45 - 49	5,298	2,679	2,619	117	115	894	886	440	440	329	301	899	877	49 - 45
50 - 54	4,802	2,503	2,299	109	102	835	777	411	386	308	264	840	770	54 - 50
55 - 59	3,604	1,953	1,651	85	73	651	558	321	277	240	190	656	553	59 - 55
60 - 64	2,926	1,515	1,411	65	62	506	477	249	237	186	162	509	473	64 - 60
65 - 69	2,368	1,189	1,179	51	52	397	399	196	198	146	135	399	395	69 - 65
70 - 74	2,032	970	1,062	42	47	324	359	159	178	119	122	326	356	74 - 70
75 - 79	1,308	573	735	25	32	191	249	95	124	70	84	192	246	79 - 75
+80	1,574	718	856	31	38	240	289	118	144	88	98	241	287	80+
Not Stated	2	2	-	-	-	1	-	-	-	-	-	1	-	غير معين
Total	168,141	83,543	84,598	3,615	3,737	27,879	28,606	13,731	14,211	10,275	9,715	28,043	28,329	الجملة

جدول رقم (13) : السكان العمانيين المسجلين في الإدارة العامة للأحوال المدنية حسب فئات السن والحسن على مستوى ولايات محافظة شمال الشرقية

Table No (13) : Omani population registered with the Directorate General of Civil Status by Age Group and sex at the level of the Wilayats of North Ash Sharqiya Governorate
متنصف عام 2012 Mid - year 2012

Age Group	الجملة		دماء والطائيف		وادي بني خالد		القابل		بديعة		المضني		ابراء		فئات السن	
	Total		Dina wa at Taiyyim		Wadi bani Khalid		Al Qabil		Bidriyah		Al Mudyoti		Ibra			
	كلا الجنسين Both Sexes	اناث Female	ذكور Male	اناث Female	ذكور Male	اناث Female	ذكور Male	اناث Female	اناث Female	ذكور Male	اناث Female	ذكور Male	اناث Female	اناث Female		ذكور Male
0 - 4	20,264	10,151	10,113	1,332	1,276	611	623	1,003	1,033	1,269	1,258	4,410	4,284	1,526	1,639	4 - 0
5 - 9	15,649	7,842	7,807	1,029	985	472	481	775	798	980	971	3,407	3,307	1,179	1,265	9 - 5
10 - 14	13,115	6,523	6,592	856	832	393	406	645	674	815	820	2,834	2,792	980	1,068	14 - 10
15 - 19	16,003	7,908	8,095	1,037	1,022	476	499	782	827	988	1,007	3,436	3,429	1,189	1,311	19 - 15
20 - 24	17,232	8,633	8,599	1,132	1,085	520	530	853	879	1,079	1,070	3,751	3,642	1,298	1,393	24 - 20
25 - 29	15,909	8,013	7,896	1,052	997	483	486	792	807	1,001	982	3,481	3,345	1,204	1,279	29 - 25
30 - 34	12,480	6,331	6,149	830	776	381	379	626	628	791	765	2,751	2,605	952	996	34 - 30
35 - 39	8,460	4,248	4,212	557	532	256	259	419	430	531	524	1,846	1,784	639	683	39 - 35
40 - 44	5,694	2,823	2,871	370	362	170	177	279	293	353	357	1,227	1,217	424	465	44 - 40
45 - 49	4,586	2,343	2,243	307	283	141	138	232	229	293	280	1,018	950	352	363	49 - 45
50 - 54	4,158	2,189	1,969	287	248	132	122	216	201	274	245	951	834	329	319	54 - 50
55 - 59	3,123	1,708	1,415	224	179	103	87	169	145	213	176	742	599	257	229	59 - 55
60 - 64	2,533	1,324	1,209	174	153	80	74	131	124	165	150	575	512	199	196	64 - 60
65 - 69	2,049	1,040	1,009	136	127	63	62	103	103	130	127	452	427	156	163	69 - 65
70 - 74	1,756	847	909	111	114	51	56	84	94	106	113	368	385	127	147	74 - 70
75 - 79	1,133	503	630	66	80	30	39	49	64	63	78	219	267	76	102	79 - 75
+80	1,361	628	733	83	93	38	45	62	75	78	91	273	310	94	119	80+
Not Stated	1	1	-	-	-	-	-	-	-	1	-	-	-	-	-	غير معين
Total	145,506	73,055	72,451	9,583	9,144	4,400	4,463	7,220	7,404	9,130	9,014	31,741	30,689	10,981	11,737	الجملة

جدول رقم (14) : السكان العمانيين المسجلين في الإدارة العامة للأحوال المدنية حسب فئات السن والجنس على مستوى ولايات محافظة الظاهرة

Table No (14) : Omani population registered with the Directorate General of Civil Status by Age Group and Sex and the level of the Wilayats of Adh Dhahira Governorate
متوسط عام 2012
Mid - year 2012

Age Group	الجملة		ضنك		ينقل		عبري		فئات السن	
	Total		Bank		Yanqul		Ibri			
	كلا الجنسين	اناث	ذكور	اناث	ذكور	اناث	ذكور	اناث		
	كلا الجنسين	Female	Male	Female	Male	Female	Male	Female	Male	
	عدد									
0 - 4	17,699	8,755	8,944	1,073	1,048	1,134	1,160	6,548	6,736	4 - 0
5 - 9	13,669	6,764	6,905	829	810	876	895	5,059	5,200	9 - 5
10 - 14	11,456	5,626	5,830	690	683	728	756	4,208	4,391	14 - 10
15 - 19	13,979	6,820	7,159	836	839	883	928	5,101	5,392	19 - 15
20 - 24	15,051	7,446	7,605	913	891	964	986	5,569	5,728	24 - 20
25 - 29	13,895	6,911	6,984	847	819	895	905	5,169	5,260	29 - 25
30 - 34	10,898	5,460	5,438	669	637	707	705	4,084	4,096	34 - 30
35 - 39	7,389	3,664	3,725	449	437	475	483	2,740	2,805	39 - 35
40 - 44	4,974	2,435	2,539	299	298	315	329	1,821	1,912	44 - 40
45 - 49	4,004	2,021	1,983	248	233	261	257	1,512	1,493	49 - 45
50 - 54	3,629	1,888	1,741	231	204	244	226	1,413	1,311	54 - 50
55 - 59	2,724	1,473	1,251	181	147	191	162	1,101	942	59 - 55
60 - 64	2,211	1,142	1,069	140	125	148	139	854	805	64 - 60
65 - 69	1,789	897	892	110	105	116	115	671	672	69 - 65
70 - 74	1,535	731	804	90	94	95	104	546	606	74 - 70
75 - 79	991	434	557	53	65	56	73	325	419	79 - 75
+80	1,191	542	649	67	76	70	84	405	489	80+
Not Stated	2	1	1	-	-	-	-	1	1	غير مبين
Total	127,086	63,010	64,076	7,725	7,511	8,158	8,307	47,127	48,258	الجملة

جدول رقم (15) : السكان العمانيين المسجلين في الإدارة العامة للأحوال المدنية حسب فئات السن والجنس على مستوى ولايات محافظة الوسطى

Table No (15) : Omani population registered with the Directorate General of Civil Status by Age Group and Sex at the level of the Wilayats of Al Wusta Governorate
متنصف عام 2012 Mid - year 2012

Age Group	الجمعة		الجازر		الدقم		موت		هيا		فئات السن	
	Total		Al Jazer		Ad Dugm		Muhut		Hayma			
	كلا الجنسين Both Sexes	اناث Female	ذكور Male	اناث Female	ذكور Male	اناث Female	ذكور Male	اناث Female	ذكور Male	اناث Female		ذكور Male
0 - 4	2,837	1,376	1,461	212	220	276	293	749	801	139	147	4 - 0
5 - 9	2,190	1,062	1,128	163	170	214	226	578	618	107	114	9 - 5
10 - 14	1,836	884	952	136	143	178	191	481	522	89	96	14 - 10
15 - 19	2,240	1,071	1,169	165	176	215	234	583	641	108	118	19 - 15
20 - 24	2,411	1,169	1,242	179	187	235	249	637	681	118	125	24 - 20
25 - 29	2,226	1,085	1,141	167	172	218	229	591	625	109	115	29 - 25
30 - 34	1,744	857	887	132	133	172	178	467	486	86	90	34 - 30
35 - 39	1,183	575	608	89	92	115	122	313	333	58	61	39 - 35
40 - 44	798	382	416	59	63	77	83	208	228	38	42	44 - 40
45 - 49	642	318	324	49	49	64	65	173	177	32	33	49 - 45
50 - 54	580	296	284	46	43	59	57	161	155	30	29	54 - 50
55 - 59	435	231	204	36	30	46	41	126	112	23	21	59 - 55
60 - 64	354	179	175	28	26	36	35	97	96	18	18	64 - 60
65 - 69	287	141	146	22	22	28	29	77	80	14	15	69 - 65
70 - 74	246	115	131	17	20	23	26	63	72	12	13	74 - 70
75 - 79	159	68	91	10	14	14	18	37	50	7	9	79 - 75
+80	191	85	106	13	16	17	21	46	58	9	11	80+
Not Stated	1	1	-	-	-	-	-	1	-	-	-	غير معين
Total	20,360	9,895	10,465	1,523	1,576	1,987	2,097	5,388	5,735	997	1,057	الجمعة

جدول رقم (16) : السكان الوافدين المسجلين في الإدارة العامة للأحوال المدنية حسب فئات السن و الجنس على مستوى المحافظات

Table No (16) : Expatriates population registered with the Directorate General of Civil Status by Age Group and Sex at Governorates
متنصف عام 2012 Mid - year 2012

Age Group	شمال البليطة Al - Batinah North		الداخلية Ad-Dakhiyah		البريمي Al - Buraymi		مستقيم Musandam		ظفار Dhofar		مسقط Muscat		فئات السن
	انث	ذكور	انث	ذكور	انث	ذكور	انث	ذكور	انث	ذكور	انث	ذكور	
	Female	Male	Female	Male	Female	Male	Female	Male	Female	Male	Female	Male	
0 - 4	362	387	213	217	113	137	29	22	446	443	2,482	2,584	4 - 0
5 - 9	200	169	70	66	32	33	2	4	103	109	648	660	9 - 5
10 - 14	67	73	23	14	21	27	2	7	100	102	1,103	1,115	14 - 10
15 - 19	346	399	148	150	188	229	24	31	548	712	3,672	3,915	19 - 15
20 - 24	4,268	22,331	1,883	8,543	966	4,875	239	933	2,148	17,302	8,875	50,967	24 - 20
25 - 29	7,066	46,104	3,478	19,230	1,630	9,481	374	1,982	3,901	43,335	20,297	132,536	29 - 25
30 - 34	5,105	31,220	2,517	13,944	1,255	7,252	282	1,834	3,856	30,420	21,039	106,059	34 - 30
35 - 39	4,279	20,414	1,890	9,179	948	4,945	198	1,431	3,559	18,989	19,258	82,193	39 - 35
40 - 44	2,406	15,880	1,002	7,259	568	4,144	96	1,278	2,419	15,440	13,554	64,682	44 - 40
45 - 49	1,211	10,787	453	4,791	319	2,701	68	842	1,435	10,360	9,000	42,588	49 - 45
50 - 54	643	6,542	248	3,039	212	1,841	44	566	855	7,286	5,854	31,027	54 - 50
55 - 59	278	3,268	102	1,421	114	1,038	26	306	369	4,486	3,054	19,527	59 - 55
60 - 64	120	718	41	313	56	286	16	73	150	1,338	1,459	6,340	64 - 60
65 - 69	63	159	28	71	27	67	8	9	57	249	673	1,561	69 - 65
70 - 74	23	32	10	19	12	20	5	1	29	42	366	415	74 - 70
75 - 79	13	15	4	5	6	8	-	1	13	16	228	172	79 - 75
+80	7	10	6	6	6	3	1	1	6	7	219	89	80+
Total	26,457	158,508	12,116	68,267	6,473	37,087	1,414	9,321	19,994	150,636	111,781	546,430	الجملة

تابع - continue
جدول رقم (16) : السكان الوافدين المسجلين في الإدارة العامة للأحوال المدنية حسب فئات السن والجنس على مستوى المحافظات

Table No (16) : Expatriates population registered with the Directorate General of Civil Status by Age Group and Sex at Governorates
متصفى عام 2012 Mid - year 2012

Age Group	الجيزة Total		قويسين Not Started		الوسطى Al - Wusta		الظاهرة Adh - Dhahirah		شمال الشرقية Ash - Sharqiyah North		جنوب الشرقية Ash - Sharqiyah South		جنوب البهية Al - Bahiyah South		فئات السن	
	كلا الجنسين Both Sexes		اناث Female	ذكور Male	اناث Female	ذكور Male	اناث Female	ذكور Male	اناث Female	ذكور Male	اناث Female	ذكور Male	اناث Female	ذكور Male		
	No															
0 - 4	31,400	15,362	16,038	11,286	11,815	12	21	74	16	75	111	103	96	167	189	4 - 0
5 - 9	34,641	16,712	17,929	15,574	16,723	1	4	24	77	17	32	17	15	24	37	9 - 5
10 - 14	27,936	13,360	14,576	11,981	13,152	1	2	4	25	8	8	21	16	29	35	14 - 10
15 - 19	17,980	8,423	9,557	3,113	3,731	14	15	65	10	56	65	83	115	166	185	19 - 15
20 - 24	161,860	25,817	136,043	1,736	2,470	121	2,134	1,022	769	1,120	9,860	1,747	7,965	1,692	7,894	24 - 20
25 - 29	370,623	47,838	322,785	1,159	2,319	245	4,632	1,878	5,766	1,915	21,566	2,676	19,303	3,219	16,531	29 - 25
30 - 34	286,907	42,013	244,894	584	1,385	163	3,334	1,305	10,090	1,369	14,522	2,131	13,260	2,407	11,574	34 - 30
35 - 39	208,986	36,436	172,550	313	768	131	1,974	969	7,327	1,127	8,798	1,920	8,655	1,844	7,877	39 - 35
40 - 44	158,563	23,516	135,047	169	490	72	1,550	422	4,947	620	6,315	1,062	6,569	1,126	6,493	44 - 40
45 - 49	103,888	14,220	89,668	87	239	28	865	183	3,589	301	3,759	554	4,370	581	4,777	49 - 45
50 - 54	69,789	8,756	61,033	32	111	16	475	95	2,405	179	2,063	308	2,574	270	3,104	54 - 50
55 - 59	40,016	4,312	35,704	13	50	7	168	35	1,495	68	935	119	1,329	127	1,681	59 - 55
60 - 64	12,569	1,963	10,606	8	16	1	38	20	690	23	178	31	272	38	344	64 - 60
65 - 69	3,303	908	2,395	3	4	-	3	10	151	9	32	14	36	16	53	69 - 65
70 - 74	1,071	488	583	5	2	1	-	2	25	12	4	8	11	15	12	74 - 70
75 - 79	525	288	237	6	1	2	-	1	6	2	2	4	8	9	3	79 - 75
+80	384	260	124	10	1	-	1	-	1	4	-	1	-	-	5	80+
Total	1,530,441	260,672	1,269,769	46,079	53,277	815	15,216	6,109	37,389	6,905	68,250	10,799	64,594	11,730	60,794	الاجملى

جدول رقم (17) : السكان الوافعين المسجلين في الإدارة العامة للأحوال المدنية حسب فئات السن والجنس على مستوى ولايات محافظة مسقط

Table No (17) : Expatriates population registered with the Directorate General of Civil Status by Age Group and sex at the level of the Wilayats of Muscat Governorate

متوسط عام 2012 Mid - year 2012

Age Group	الجملة Total		قريات Qurayyat		السبب As Seeb		بوشر Bawshar		العمرات Al Amrat		مطرح Mutrah		مسقط Muscat		فئات السن	
	Total		اناث Female	ذكور Male	اناث Female	ذكور Male	اناث Female	ذكور Male	اناث Female	ذكور Male	اناث Female	ذكور Male	اناث Female	ذكور Male		
	كلا الجنسين Both Sexes	اناث Female	ذكور Male	اناث Female	ذكور Male	اناث Female	ذكور Male	اناث Female	ذكور Male	اناث Female	ذكور Male	اناث Female	ذكور Male	اناث Female		ذكور Male
0 - 4	5,066	2,482	2,584	10	20	424	429	718	736	36	24	794	834	500	541	4 - 0
5 - 9	1,308	648	660	1	2	112	128	155	158	10	4	265	262	105	106	9 - 5
10 - 14	2,218	1,103	1,115	4	1	129	140	258	271	5	12	358	320	349	371	14 - 10
15 - 19	7,587	3,672	3,915	10	6	475	516	918	901	43	36	1,060	1,236	1,166	1,220	19 - 15
20 - 24	59,842	8,875	50,967	129	702	2,646	9,775	1,923	21,023	426	1,065	1,681	12,359	2,070	6,043	24 - 20
25 - 29	152,833	20,297	132,536	273	1,607	5,558	21,781	5,113	61,432	758	2,157	3,866	29,898	4,729	15,661	29 - 25
30 - 34	127,098	21,039	106,059	271	1,156	5,126	16,165	5,607	49,079	659	1,519	4,219	24,494	5,157	13,646	34 - 30
35 - 39	101,451	19,258	82,193	284	859	4,615	11,986	4,813	38,364	674	986	3,978	18,946	4,894	11,052	39 - 35
40 - 44	78,236	13,554	64,682	125	688	3,072	9,558	3,499	28,528	411	820	2,912	15,478	3,535	9,610	44 - 40
45 - 49	51,588	9,000	42,588	67	527	1,904	6,992	2,236	16,408	253	587	2,165	11,105	2,375	6,969	49 - 45
50 - 54	36,881	5,854	31,027	30	326	1,176	4,851	1,549	10,996	154	398	1,479	8,679	1,466	5,777	54 - 50
55 - 59	22,581	3,054	19,527	7	156	606	2,976	798	6,487	70	239	805	5,823	768	3,846	59 - 55
60 - 64	7,799	1,459	6,340	1	34	280	978	419	2,037	32	41	379	1,966	348	1,284	64 - 60
65 - 69	2,234	673	1,561	2	6	136	200	190	519	12	15	170	513	163	308	69 - 65
70 - 74	781	366	415	-	1	66	65	106	125	9	4	100	136	85	84	74 - 70
75 - 79	400	228	172	-	-	41	19	73	51	7	1	56	65	51	36	79 - 75
+80	308	219	89	-	-	35	16	61	27	9	-	61	29	53	17	80+
Total	658,211	111,781	546,430	1,214	6,091	26,401	86,575	28,436	237,142	3,568	7,908	24,348	132,143	27,814	76,571	الجملة Total

جدول رقم (18) : السكان الوافدين المسجلين في الإدارة العامة للأحوال المدنية حسب فئات السن والجنس على مستوى ولايات محافظة ظفار

Table No (18) : Expatriates population registered with the Directorate General of Civil Status by Age Group and Sex at the level of the Wilayats of Dhofar Governorate

متنصف عام 2012 Mid - year 2012

Age Group	ثمرينث Thumryt		رخصوت Rakhyut		ميربات Mirbat		طاقه Taqaah		صلاه Salahah		فئات السن
	الناث Female	ذكور Male	الناث Female	ذكور Male	الناث Female	ذكور Male	الناث Female	ذكور Male	الناث Female	ذكور Male	
0 - 4	6	9	1	-	2	2	6	2	428	424	4 - 0
5 - 9	5	1	-	-	-	1	1	4	93	102	9 - 5
10 - 14	1	1	-	-	-	-	1	1	98	100	14 - 10
15 - 19	4	4	-	-	1	1	-	1	539	706	19 - 15
20 - 24	35	293	2	2	14	248	10	129	2,062	16,578	24 - 20
25 - 29	52	1,131	3	3	31	570	16	150	3,754	41,308	29 - 25
30 - 34	50	640	3	5	37	324	16	72	3,713	29,223	34 - 30
35 - 39	56	440	2	4	30	181	25	47	3,425	18,182	39 - 35
40 - 44	35	297	3	5	19	135	18	48	2,335	14,801	44 - 40
45 - 49	12	293	-	8	10	81	9	29	1,398	9,863	49 - 45
50 - 54	13	242	-	18	5	33	7	25	826	6,919	54 - 50
55 - 59	4	144	-	19	4	15	3	15	356	4,259	59 - 55
60 - 64	5	67	-	4	-	5	2	1	143	1,253	64 - 60
65 - 69	1	9	-	-	-	-	-	-	56	239	69 - 65
70 - 74	-	1	-	-	-	-	-	-	29	41	74 - 70
75 - 79	-	-	-	-	-	-	-	-	13	16	79 - 75
+80	-	-	-	-	-	-	-	-	6	7	80+
Total	279	3,572	14	68	153	1,596	114	524	19,274	144,021	الجملة

تابع - continue

جدول رقم (18) : السكان الوافدين المسجلين في الإدارة العامة للأحوال المدنية حسب فئات السن والجنس على مستوى ولايات محافظة ظفار

Table No (18) : Expatriates population registered with the Directorate General of Civil Status by Age Group and Sex at the level of the

Wilayats of Dhofar Governorate

متصرف عام 2012 Mid - year

Age Group	الجملة		مسجد		شليم وجزر الحلايب		مقشين		المزينة		ضائقوت		فئات السن	
	Total		Sadh		Shaim wa jzar al		Mugshin		Al Mazynnah		Dalkut			
	كلا الجنسين Both Sexes	انثى Female	ذكور Male	انثى Female	ذكور No	انثى Female	ذكور Male	انثى Female	ذكور Male	انثى Female	انثى Female	ذكور Male		
0 - 4	889	446	443	1	3	1	1	-	-	1	-	-	2	4 - 0
5 - 9	212	103	109	-	1	3	-	-	-	1	-	-	-	9 - 5
10 - 14	202	100	102	-	-	-	-	-	-	-	-	-	-	14 - 10
15 - 19	1,260	548	712	-	-	2	-	-	-	1	-	1	-	19 - 15
20 - 24	19,450	2,148	17,302	3	1	10	47	1	2	10	-	1	2	24 - 20
25 - 29	47,236	3,901	43,335	7	11	21	150	1	7	12	2	4	3	29 - 25
30 - 34	34,276	3,856	30,420	10	8	18	139	2	2	4	4	3	5	34 - 30
35 - 39	22,548	3,559	18,989	3	5	7	116	1	5	6	5	4	4	39 - 35
40 - 44	17,859	2,419	15,440	2	14	2	127	-	2	4	1	1	10	44 - 40
45 - 49	11,795	1,435	10,360	2	10	2	67	-	2	2	1	-	6	49 - 45
50 - 54	8,141	855	7,286	-	5	1	39	-	1	2	-	1	4	54 - 50
55 - 59	4,855	369	4,486	-	2	-	25	-	4	2	1	-	2	59 - 55
60 - 64	1,488	150	1,338	-	2	-	5	-	-	1	-	-	-	64 - 60
65 - 69	306	57	249	-	-	-	1	-	-	-	-	-	-	69 - 65
70 - 74	71	29	42	-	-	-	-	-	-	-	-	-	-	74 - 70
75 - 79	29	13	16	-	-	-	-	-	-	-	-	-	-	79 - 75
+80	13	6	7	-	-	-	-	-	-	-	-	-	-	80+
Total	170,630	19,994	150,636	28	62	67	717	5	25	45	13	15	38	الجملة

جدول رقم (19) : السكان الوافدين المسجلين في الإدارة العامة للأحوال المدنية حسب فئات السن والجنس على مستوى ولايات محافظة مسندم

Table No (19) : Expatriates population registered with the Directorate General of Civil Status by Age Group and sex at the level of the Wilayats of Musandam Governorate
متصرف عام 2012 Mid - year 2012

Age Group	الجنبة Total		مذح Madha		بذح Bakha		ذبح Daba		فصب Khasab		فئات السن	
	كلا الجنسين		نور		نور		نور		نور			
	انث	ذكور	انث	ذكور	انث	ذكور	انث	ذكور	انث	ذكور		
	Total		Madha		Bakha		Daba		Khasab			
	Both Sexes	Female	Male	Female	Male	Female	Male	Female	Male	Female	Male	
0 - 4	51	29	22	-	1	2	4	6	24	13	4-0	
5 - 9	6	2	4	-	-	-	1	-	1	4	9-5	
10 - 14	9	2	7	-	-	-	1	-	1	7	14-10	
15 - 19	55	24	31	-	2	1	12	12	12	16	19-15	
20 - 24	1,172	239	933	7	33	27	57	52	153	576	24-20	
25 - 29	2,356	374	1,982	6	62	30	118	78	260	1,227	29-25	
30 - 34	2,116	282	1,834	10	69	27	104	60	185	1,148	34-30	
35 - 39	1,629	198	1,431	8	49	21	75	47	122	895	39-35	
40 - 44	1,374	96	1,278	4	66	8	84	28	361	767	44-40	
45 - 49	910	68	842	1	28	3	46	20	215	553	49-45	
50 - 54	610	44	566	-	11	1	52	15	113	390	54-50	
55 - 59	332	26	306	-	15	-	21	7	56	214	59-55	
60 - 64	89	16	73	-	-	1	2	6	15	56	64-60	
65 - 69	17	8	9	-	-	-	-	4	1	4	69-65	
70 - 74	6	5	1	1	-	1	-	-	1	3	74-70	
75 - 79	1	-	1	-	-	-	-	-	1	-	79-75	
+80	2	1	1	-	-	-	-	-	1	1	80+	
Total	10,735	1,414	9,321	37	336	120	562	335	2,548	922	5,875	الجنبة

جدول رقم (20) : السكان الوافدين المسجلين في الإدارة العامة للأحوال المدنية حسب فئات السن والجنس على مستوى ولايات محافظة البريمي

Table No (20) : Expatriates population registered with the Directorate General of Civil Status by Age Group and sex at the level of the Wilayats of Al Buraimi Governorate
متصرف عام 2012 Mid - year 2012

Age Group	الجملة				السنينة		محضة		البريمي		فئات السن
	Total		As Sunaynah		Mahdah		Al Buraymi				
	كلا الجنسين Both Sexes	انث Female	ذكور Male	انث Female	ذكور Male	انث Female	ذكور Male	انث Female	ذكور Male		
0 - 4	250	113	137	-	-	2	1	111	136	4 - 0	
5 - 9	65	32	33	1	-	-	1	31	32	9 - 5	
10 - 14	48	21	27	-	-	-	1	21	26	14 - 10	
15 - 19	417	188	229	-	-	-	-	188	229	19 - 15	
20 - 24	5,841	966	4,875	1	17	10	42	955	4,816	24 - 20	
25 - 29	11,111	1,630	9,481	1	32	21	169	1,608	9,280	29 - 25	
30 - 34	8,507	1,255	7,252	-	34	24	177	1,231	7,041	34 - 30	
35 - 39	5,893	948	4,945	-	27	15	164	933	4,754	39 - 35	
40 - 44	4,712	568	4,144	-	17	6	180	562	3,947	44 - 40	
45 - 49	3,020	319	2,701	-	8	6	109	313	2,584	49 - 45	
50 - 54	2,053	212	1,841	-	5	7	97	205	1,739	54 - 50	
55 - 59	1,152	114	1,038	-	3	2	51	112	984	59 - 55	
60 - 64	342	56	286	-	4	-	19	56	263	64 - 60	
65 - 69	94	27	67	-	-	-	6	27	61	69 - 65	
70 - 74	32	12	20	-	-	-	2	12	18	74 - 70	
75 - 79	14	6	8	-	-	-	-	6	8	79 - 75	
+80	9	6	3	-	-	-	-	6	3	80+	
Total	43,560	6,473	37,087	3	147	93	1,019	6,377	35,921	الجملة	

جدول رقم (21) : السكان الوافدين المسجلين في الإدارة العامة للأحوال المدنية حسب فئات السن و الجنس على مستوى ولايات محافظة الداخلية

Table No (21) : Expatriates population registered with the Directorate General of Civil Status by Age Group and sex at the level of the Wilayats of Ad Dakhliya Governorate
متصنف علم 2012 - year Mid

Age Group	الصحراء Al Hamra		متح Manah		بلاء Bahla		نزوى Nizwa		فئات السن
	انث Female	ذكور Male	انث Female	ذكور Male	انث Female	ذكور Male	انث Female	ذكور Male	
	عدد								
0 - 4	4	2	5	5	19	22	101	99	4 - 0
5 - 9	2	2	1	1	8	4	33	32	9 - 5
10 - 14	-	-	-	-	3	1	11	8	14 - 10
15 - 19	3	-	1	1	13	13	96	81	19 - 15
20 - 24	82	243	87	538	298	1,307	563	2,539	24 - 20
25 - 29	164	562	174	1,289	540	3,104	1,087	5,755	29 - 25
30 - 34	82	420	133	961	363	2,193	850	4,521	34 - 30
35 - 39	64	276	91	573	285	1,467	656	3,128	39 - 35
40 - 44	40	232	36	460	108	1,142	411	2,399	44 - 40
45 - 49	13	150	17	283	57	762	183	1,528	49 - 45
50 - 54	7	94	12	180	30	474	110	1,008	54 - 50
55 - 59	2	34	3	68	4	187	61	508	59 - 55
60 - 64	2	6	1	8	-	43	27	119	64 - 60
65 - 69	-	1	-	5	3	7	21	37	69 - 65
70 - 74	-	-	-	1	2	-	5	15	74 - 70
75 - 79	-	-	-	-	-	-	3	4	79 - 75
+80	-	-	-	-	-	-	4	4	80+
Total	465	2,022	561	4,373	1,733	10,726	4,222	21,785	الجملة

تابع - continue

جدول رقم (21) : السكان الوافدين المسجلين في الإدارة العامة للأحوال المدنية حسب فئات السن والجنس على مستوى ولايات محافظة الدakhلية

Table No (21) : Expatriates population registered with the Directorate General of Civil Status by Age Group and sex at the level of the Wilayats of Ad Dakhliya Governorate

متوسط عام 2012 Mid - year 2012

Age Group	الجملة		بيد		سمائل		ازكي		الم		فئات السن	
	Total		BidBid		Samail		Izki		Adam			
	كلا الجنسين Both Sexes	انث Female	ذكور Male	انث Female	ذكور Male	انث Female	ذكور Male	انث Female	ذكور Male	انث Female		ذكور Male
0 - 4	430	213	217	20	10	23	43	25	28	16	8	4 - 0
5 - 9	136	70	66	5	4	10	11	6	5	5	7	9 - 5
10 - 14	37	23	14	3	1	3	4	2	-	1	-	14 - 10
15 - 19	298	148	150	4	15	21	23	9	13	1	4	19 - 15
20 - 24	10,426	1,883	8,543	188	528	364	1,391	190	1,235	111	762	24 - 20
25 - 29	22,708	3,478	19,230	317	1,259	611	2,981	357	2,608	228	1,672	29 - 25
30 - 34	16,461	2,517	13,944	239	845	426	2,049	263	1,749	161	1,206	34 - 30
35 - 39	11,069	1,890	9,179	199	508	308	1,313	183	1,120	104	794	39 - 35
40 - 44	8,261	1,002	7,259	109	462	178	1,079	92	914	28	571	44 - 40
45 - 49	5,244	453	4,791	49	340	78	748	33	616	23	364	49 - 45
50 - 54	3,287	248	3,039	25	239	38	466	17	370	9	208	54 - 50
55 - 59	1,523	102	1,421	17	122	7	220	5	186	3	96	59 - 55
60 - 64	354	41	313	1	29	6	42	4	53	-	13	64 - 60
65 - 69	99	28	71	1	4	2	8	1	7	-	2	69 - 65
70 - 74	29	10	19	-	-	1	3	1	-	1	-	74 - 70
75 - 79	9	4	5	-	1	1	-	-	-	-	-	79 - 75
+80	12	6	6	1	-	1	1	-	-	-	1	80+
Total	80,383	12,116	68,267	1,178	4,367	2,078	10,382	1,188	8,904	691	5,708	الجملة

جول رقم (22) : السكان الوافدين المسجلين في الإدارة العامة للأحوال المدنية حسب فئات السن والجنس على مستوى ولايات محافظة شمال الباطنة

Table No (22) : Expatriates population registered with the Directorate General of Civil Status by Age Group and sex at the level of the Wilayats of North Al Batinah Governorate

متوسط عام 2012 - Mid

Age Group	الجبلة		السويق		الخورقة		صحم		لوى		شقائق		صحر		فئات السن	
	Total		As Suwayq		Al Khaburah		Saham		Liwa		Shinas		Sohar			
	انثى Female	ذكور Male	انثى Female	ذكور Male	انثى Female	ذكور Male	انثى Female	ذكور Male	انثى Female	ذكور Male	انثى Female	ذكور Male	انثى Female	ذكور Male		
0 - 4	749	362	387	88	87	29	34	64	56	14	11	13	24	154	175	4 - 0
5 - 9	369	200	169	51	38	16	14	34	41	6	12	14	6	79	58	9 - 5
10 - 14	140	67	73	11	10	7	3	9	10	3	1	1	4	36	45	14 - 10
15 - 19	745	346	399	67	81	19	10	40	51	13	17	17	19	190	221	19 - 15
20 - 24	26,599	4,268	22,331	886	3,915	337	1,055	704	4,701	350	1,178	523	1,312	1,468	10,170	24 - 20
25 - 29	53,170	7,066	46,104	1,492	8,232	542	2,209	1,102	9,450	511	2,403	762	2,828	2,657	20,982	29 - 25
30 - 34	36,325	5,105	31,220	961	5,590	368	1,534	828	6,116	258	1,547	476	2,098	2,214	14,335	34 - 30
35 - 39	24,693	4,279	20,414	698	3,893	285	1,097	644	3,644	207	969	386	1,269	2,059	9,542	39 - 35
40 - 44	18,286	2,406	15,880	451	3,235	184	938	334	2,865	111	709	204	1,034	1,122	7,099	44 - 40
45 - 49	11,998	1,211	10,787	237	2,316	79	739	176	1,937	49	555	87	766	583	4,474	49 - 45
50 - 54	7,185	643	6,542	116	1,389	39	460	90	1,183	25	312	55	465	318	2,733	54 - 50
55 - 59	3,546	278	3,268	49	707	15	269	28	528	8	153	27	232	151	1,379	59 - 55
60 - 64	838	120	718	15	137	3	40	7	89	3	30	5	55	87	367	64 - 60
65 - 69	222	63	159	12	23	1	11	5	26	2	9	4	5	39	85	69 - 65
70 - 74	55	23	32	2	7	2	2	5	6	1	-	1	1	12	16	74 - 70
75 - 79	28	13	15	5	4	-	2	-	1	-	-	-	-	8	8	79 - 75
+80	17	7	10	1	1	-	-	-	-	-	-	1	1	5	8	80+
Total	184,965	26,457	158,508	5,142	29,665	1,926	8,417	4,070	30,704	1,561	7,906	2,576	10,119	11,182	71,697	الجبلة

جدول رقم (23) : السكان الوافدين المسجلين في الإدارة العامة للأحوال المدنية حسب فئات السن والجنس على مستوى ولايات محافظة جنوب الباطنة

Table No (23) : Expatriates population registered with the Directorate General of Civil Status by Age Group and sex at the level of the Wilayats of South Al Batinah

متصرف عام 2012

Mid - year 2012

Age Group	الجبلة		المنصبة		بركاء		وادي المحول		نقل		الصوابي		الرسطق		فئات السن
	Total		Al Musannah		Baraka		Wadi Al maawil		Nakhhal		Al Awabi		Al Rustaq		
	كلا الجنسين	اناث	ذكور	اناث	ذكور	اناث	ذكور	اناث	ذكور	اناث	ذكور	اناث	ذكور	اناث	
0 - 4	356	167	189	37	42	63	83	4	2	8	10	3	2	52	50
5 - 9	61	24	37	6	9	11	21	2	-	-	1	1	-	4	6
10 - 14	64	29	35	9	7	12	21	-	-	2	-	-	-	6	7
15 - 19	351	166	185	33	46	90	70	3	3	2	6	1	1	37	59
20 - 24	9,586	1,692	7,894	440	1,753	558	3,084	81	230	68	413	46	206	499	2,208
25 - 29	19,750	3,219	16,531	922	3,569	1,138	6,494	126	677	135	937	75	357	823	4,497
30 - 34	13,981	2,407	11,574	666	2,544	977	4,553	74	436	95	618	47	249	548	3,194
35 - 39	9,721	1,844	7,877	486	1,800	756	3,160	42	295	72	393	47	207	441	2,022
40 - 44	7,619	1,126	6,493	293	1,537	470	2,617	29	202	45	315	25	133	264	1,689
45 - 49	5,358	581	4,777	139	1,176	250	1,912	18	163	21	233	13	107	140	1,186
50 - 54	3,374	270	3,104	61	844	117	1,274	4	91	13	119	4	63	71	713
55 - 59	1,808	127	1,681	36	496	60	737	1	40	2	57	1	31	27	320
60 - 64	382	38	344	11	135	13	130	-	2	-	14	1	6	13	57
65 - 69	69	16	53	5	17	5	23	2	3	-	1	-	-	4	9
70 - 74	27	15	12	3	3	8	7	-	-	1	-	-	-	3	2
75 - 79	12	9	3	1	-	2	3	1	-	-	-	-	-	5	-
+80	5	-	5	-	1	-	4	-	-	-	-	-	-	-	-
Total	72,524	11,730	60,794	3,148	13,979	4,530	24,173	387	2,144	464	3,117	264	1,362	2,937	16,019

جدول رقم (24) : السكان الوافدين المسجلين في الإدارة العامة للأحوال المدنية حسب فئات السن و الجنس على مستوى ولايات محافظة جنوب الشرقية

Table No (24) : Expatriates population registered with the Directorate General of Civil Status by Age Group and sex at the level of the Wilayats of South Sharqiyah

Governorate

متصرف عام 2012 Mid - year

Age Group	الجملة		مصرية		جبلان بني بو علي		جبلان بني بو حسن		الكاميل والوافي		صور		فئات السن	
	Total		Masrah		Jaalan bani bu Ali		Jaalan bani bu Hasan		Al Kamil wal wafi		Sur			
	كلا الجنسين	انث	ذكور	انث	ذكور	انث	ذكور	انث	ذكور	انث	ذكور	انث		
	كلا الجنسين	انث	ذكور	انث	ذكور	انث	ذكور	انث	ذكور	انث	ذكور	انث		
	Both Sexes	Female	Male	Female	Male	Female	Male	Female	Male	Female	Male	Female		
0 - 4	199	103	96	7	5	28	20	9	8	14	12	45	51	4 - 0
5 - 9	32	17	15	-	1	5	5	-	1	1	1	11	7	9 - 5
10 - 14	37	21	16	2	-	3	3	1	-	2	2	13	11	14 - 10
15 - 19	198	83	115	2	1	15	18	1	9	8	7	57	80	19 - 15
20 - 24	9,712	1,747	7,965	69	516	409	2,368	188	837	205	825	876	3,419	24 - 20
25 - 29	21,979	2,676	19,303	121	1,379	612	5,424	289	2,413	333	2,015	1,321	8,072	29 - 25
30 - 34	15,391	2,131	13,260	85	878	417	3,750	176	1,656	254	1,432	1,199	5,544	34 - 30
35 - 39	10,575	1,920	8,655	89	627	373	2,346	155	987	157	937	1,146	3,758	39 - 35
40 - 44	7,631	1,062	6,569	42	511	195	1,676	94	678	117	758	614	2,946	44 - 40
45 - 49	4,924	554	4,370	22	305	85	1,139	48	445	42	481	357	2,000	49 - 45
50 - 54	2,882	308	2,574	14	179	52	641	24	258	28	255	190	1,241	54 - 50
55 - 59	1,448	119	1,329	6	103	15	303	7	142	8	121	83	660	59 - 55
60 - 64	303	31	272	-	23	4	46	1	27	-	28	26	148	64 - 60
65 - 69	50	14	36	-	2	-	5	1	4	-	3	13	22	69 - 65
70 - 74	19	8	11	-	2	-	-	2	-	1	-	5	9	74 - 70
75 - 79	12	4	8	-	1	-	2	-	-	-	-	4	5	79 - 75
+80	1	1	-	-	-	-	-	-	-	-	-	1	-	80+
Total	75,393	10,799	64,594	459	4,533	2,213	17,746	996	7,465	1,170	6,877	5,961	27,973	الجملة

جدول رقم (25) : السكان الوافدين المسجلين في الإدارة العامة للأحوال المدنية حسب فئات السن والجنس على مستوى ولايات محافظة شمال الشرقية

Table No (25) : Expatriates population registered with the Directorate General of Civil Status by Age Group and sex at the level of the Wilayats of

North Ash Sharqiya Governorate

متوسط عام 2012 Mid - year 2012

Age Group	الجملة		دماء والطالين		وادي بني خالد		القبيل		بنيّة		المضيبي		ابراء		فئات السن
	Total		Dima wa at Taiyyin		Wadi bani Khalid		Al Qabil		Bidiyah		Al Mudyabi		Ibra		
	كلا الجنسين	انث	انث	ذكور	انث	ذكور	انث	ذكور	انث	ذكور	انث	ذكور	انث	ذكور	
0 - 4	186	75	111	1	7	2	2	9	4	8	8	27	40	28	4-0
5 - 9	49	17	32	1	2	-	2	-	1	3	12	10	10	4	9-5
10 - 14	16	8	8	-	1	-	1	-	-	-	4	3	3	4	14-10
15 - 19	121	56	65	2	3	1	1	1	3	5	8	20	22	27	19-15
20 - 24	10,980	1,120	9,860	50	461	23	181	85	726	146	1,864	531	4,179	285	24-20
25 - 29	23,481	1,915	21,566	68	1,134	31	483	161	1,924	276	4,687	855	7,991	524	29-25
30 - 34	15,891	1,369	14,522	51	762	27	350	94	1,309	195	3,200	558	5,341	444	34-30
35 - 39	9,925	1,127	8,798	45	436	19	200	88	823	134	1,781	464	3,226	377	39-35
40 - 44	6,935	620	6,315	23	320	16	134	45	585	88	1,191	245	2,362	203	44-40
45 - 49	4,060	301	3,759	15	236	5	100	16	315	27	644	126	1,437	112	49-45
50 - 54	2,242	179	2,063	2	114	2	52	18	180	31	295	56	830	70	54-50
55 - 59	1,003	68	935	1	55	1	15	5	74	9	142	19	377	33	59-55
60 - 64	201	23	178	1	7	-	5	1	16	3	25	9	63	9	64-60
65 - 69	41	9	32	-	-	-	1	1	4	1	5	-	7	7	69-65
70 - 74	16	12	4	-	-	-	-	-	1	-	-	8	1	4	74-70
75 - 79	4	2	2	-	-	-	-	-	-	-	-	-	1	2	79-75
+80	4	4	-	-	-	-	-	1	-	1	-	-	-	2	80+
Total	75,155	6,905	68,250	260	3,538	127	1,527	525	5,965	924	13,853	2,934	25,890	2,135	الجملة

جدول رقم (26) : السكان الوافدين المسجلين في الإدارة العامة للأحوال المدنية حسب فئات السن والجنس على مستوى ولايات محافظة الظاهرة

Table No (26) : Expatriates population registered with the Directorate General of Civil Status by Age group and Sex at the level of the Wilayats of Adh Dhahira Governorate
منتصف عام 2012 Mid - year 2012

Age Group	الجبلة				صيفي				فئات السن	
	Total		Dank		Yanqul		Ibri			
	كلا الجنسين Both Sexes	انث Female	ذكور Male	انث Female	ذكور Male	انث Female	ذكور Male	انث Female		ذكور Male
0 - 4	90	74	16	2	5	8	11	64	-	4 - 0
5 - 9	101	24	77	3	1	5	2	16	74	9 - 5
10 - 14	29	4	25	-	-	-	-	4	25	14 - 10
15 - 19	75	65	10	3	3	2	1	60	6	19 - 15
20 - 24	1,791	1,022	769	100	296	71	419	851	54	24 - 20
25 - 29	7,644	1,878	5,766	153	834	140	914	1,585	4,018	29 - 25
30 - 34	11,395	1,305	10,090	130	691	87	713	1,088	8,686	34 - 30
35 - 39	8,296	969	7,327	97	483	50	412	822	6,432	39 - 35
40 - 44	5,369	422	4,947	38	293	20	341	364	4,313	44 - 40
45 - 49	3,772	183	3,589	11	220	12	251	160	3,118	49 - 45
50 - 54	2,500	95	2,405	9	132	3	145	83	2,128	54 - 50
55 - 59	1,530	35	1,495	2	77	2	63	31	1,355	59 - 55
60 - 64	710	20	690	3	9	-	11	17	670	64 - 60
65 - 69	161	10	151	-	2	-	1	10	148	69 - 65
70 - 74	27	2	25	-	1	-	-	2	24	74 - 70
75 - 79	7	1	6	-	-	-	-	1	6	79 - 75
+80	1	-	1	-	-	-	-	-	1	80+
Total	43,498	6,109	37,389	551	3,047	400	3,284	5,158	31,058	الجبلة

جدول رقم (27) : السكان الوافدين المسجلين في الإدارة العامة للأحوال المدنية حسب فئات السن والجنس على مستوى ولايات محافظة الوسطى

Table No (27) : Expatriates population registered with the Directorate General of Civil Status by Age Group and sex at the level of the Wilayats of Al Wustia Governorate

منتصف عام 2012 Mid - year 2012

Age Group	الجميلة		الجزر		الدم		موت		هيا		فئات السن	
	Total		Al Jazer		Ad Dugma		Muhut		Hayma			
	كلا الجنسين	الانث	ذكور	الانث	ذكور	الانث	ذكور	الانث	ذكور	الانث		
	Both Sexes	Female	Male	Female	Male	Female	Male	Female	Male	Female	Male	
0-4	33	12	21	3	1	1	6	5	6	3	8	4-0
5-9	5	1	4	-	-	-	1	1	1	-	2	9-5
10-14	3	1	2	-	-	-	-	-	-	1	2	14-10
15-19	29	14	15	2	1	2	3	4	6	6	5	19-15
20-24	2,255	121	2,134	25	403	35	608	20	557	41	566	24-20
25-29	4,877	245	4,632	42	907	53	1,178	45	1,200	105	1,347	29-25
30-34	3,497	163	3,334	20	586	29	827	30	915	84	1,006	34-30
35-39	2,105	131	1,974	17	341	27	478	33	481	54	674	39-35
40-44	1,622	72	1,550	6	307	10	416	15	338	41	489	44-40
45-49	893	28	865	3	165	5	234	5	177	15	289	49-45
50-54	491	16	475	2	86	3	110	-	75	11	204	54-50
55-59	175	7	168	1	21	-	31	-	20	6	96	59-55
60-64	39	1	38	-	3	-	4	-	9	1	22	64-60
65-69	3	-	3	-	-	-	-	-	-	-	3	69-65
70-74	1	1	-	-	-	-	-	1	-	-	-	74-70
75-79	2	2	-	-	-	-	-	1	-	1	-	79-75
+80	1	-	1	-	-	-	1	-	-	-	-	80+
Total	16,031	815	15,216	121	2,821	165	3,897	160	3,785	369	4,713	الجميلة

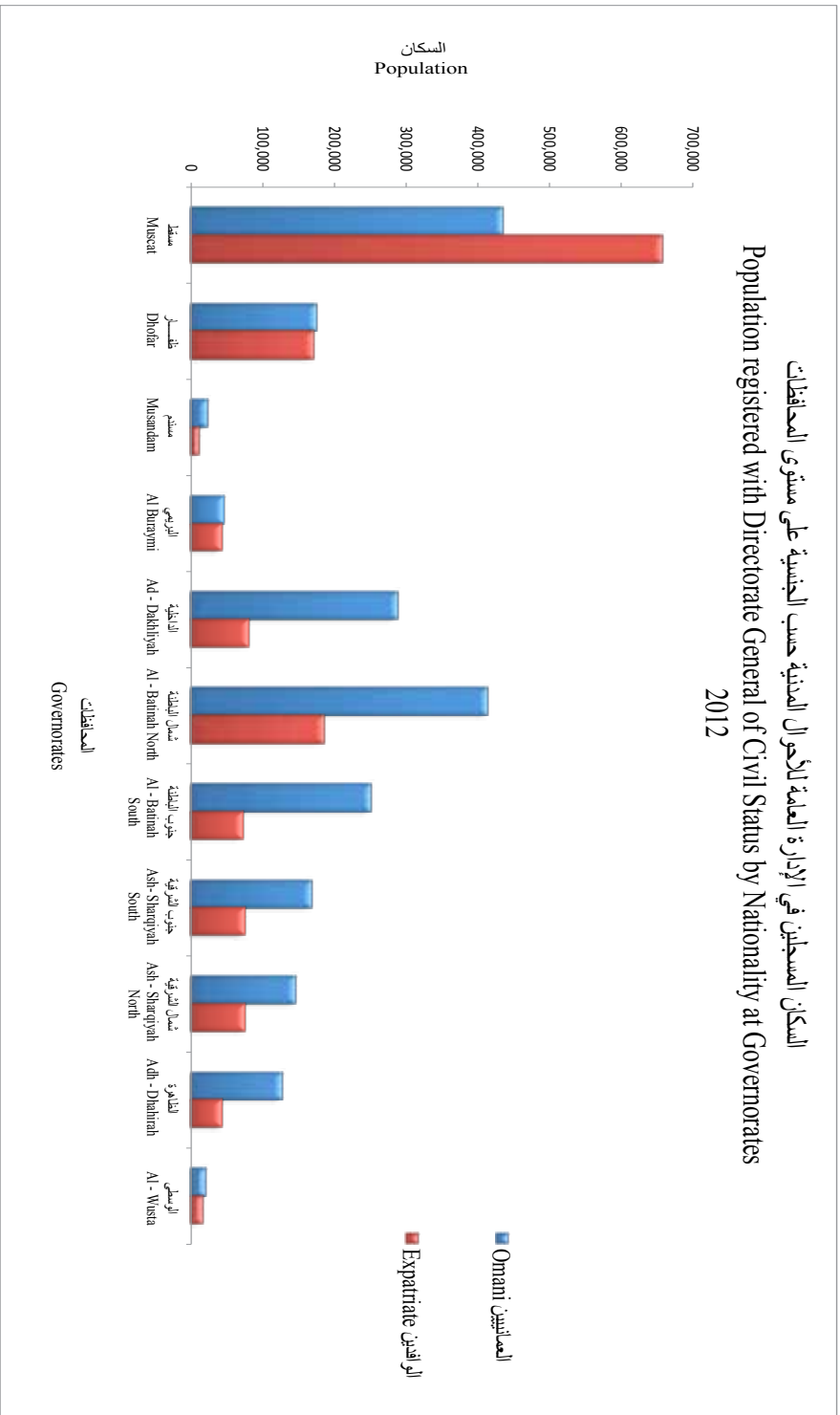
جدول رقم (28) : السكان المسجلين في الإدارة العامة للأحوال المدنية حسب الجنسية و الجنس على مستوى المحافظات

Table No (28) : Population registered with Directorate General of Civil Status by Nationality and sex at Governorates level

منتصف عام 2012 Mid - year

Governorate	الجملة				الوافدين				المواطنين				المحافظات
	Total		Expatriate		Omani								
	كلا الجنسين	انثى	ذكور	انثى	كلا الجنسين	انثى	ذكور	انثى	كلا الجنسين	انثى	ذكور	انثى	
Both Sexes	Female	Male	Both Sexes	Female	Male	Both Sexes	Female	Male	Both Sexes	Female	Male	عدد	
Muscat	1,093,360	322,603	770,757	658,211	111,781	546,430	435,149	210,822	224,327			مسقط	
Dhofar	346,046	105,254	240,792	170,630	19,994	150,636	175,416	85,260	90,156			ظفار	
Musandam	34,148	12,586	21,562	10,735	1,414	9,321	23,413	11,172	12,241			مسندم	
Al Buryymi	89,564	28,425	61,139	43,560	6,473	37,087	46,004	21,952	24,052			البريمي	
Ad - Dakhiyah	368,027	155,495	212,532	80,383	12,116	68,267	287,644	143,379	144,265			الداخلية	
Al - Batinah North	598,206	229,458	368,748	184,965	26,457	158,508	413,241	203,001	210,240			شمال الباطنة	
Al - Batinah South	323,124	136,283	186,841	72,524	11,730	60,794	250,600	124,553	126,047			جنوب الباطنة	
Ash - Sharqiyah South	243,534	94,342	149,192	75,393	10,799	64,594	168,141	83,543	84,598			جنوب الشرقية	
Ash - Sharqiyah North	220,661	79,960	140,701	75,155	6,905	68,250	145,506	73,055	72,451			شمال الشرقية	
Adh - Dhahirah	170,584	69,119	101,465	43,498	6,109	37,389	127,086	63,010	64,076			الظاهرة	
Al - Wusta	36,391	10,710	25,681	16,031	815	15,216	20,360	9,895	10,465			الوسطى	
Not Started	99,356	46,079	53,277	99,356	46,079	53,277	-	-	-			غير مبين	
Total	3,623,001	1,290,314	2,332,687	1,530,441	260,672	1,269,769	2,092,560	1,029,642	1,062,918			الجملة	

السكان المسجلين في الإدارة العامة للأحوال المدنية حسب الجنسية على مستوى المحافظات
 Population registered with Directorate General of Civil Status by Nationality at Governorates
 2012



جدول رقم (29) :السكان المسجلين في الإدارة العامة للأحوال المدنية حسب نسبة الوافدين على مستوى المحافظات
 منتصف عام 2012 Mid - year 2012

Table No (29) : Population registered with Directorate General of Civil Status by Expatriate Percentage at Governorates level

Governorate	نسبة الوافدين Expatriate %	الوافدين Expatriate	جملة السكان Total Population	المحافظات
Muscat	60.2	658,211	1,093,360	مسقط
Dhofar	49.3	170,630	346,046	ظفار
Musandam	31.4	10,735	34,148	مسندم
Al Buraymi	48.6	43,560	89,564	البريمي
Ad - Dakhliyah	21.8	80,383	368,027	الداخلية
Al - Batinah North	30.9	184,965	598,206	شمال الباطنة
Al - Batinah South	22.4	72,524	323,124	جنوب الباطنة
Ash - Sharqiyah South	31.0	75,393	243,534	جنوب الشرقية
Ash - Sharqiyah North	34.1	75,155	220,661	شمال الشرقية
Adh - Dhahirah	25.5	43,498	170,584	الظاهرة
Al - Wusta	44.1	16,031	36,391	الوسطى
Not Stated	100.0	99,356	99,356	غير مبين *
Total	42.2	1,530,441	3,623,001	الجملة

* Not Stated is only for Expatriate

* الغير مبين فقط الوافدين

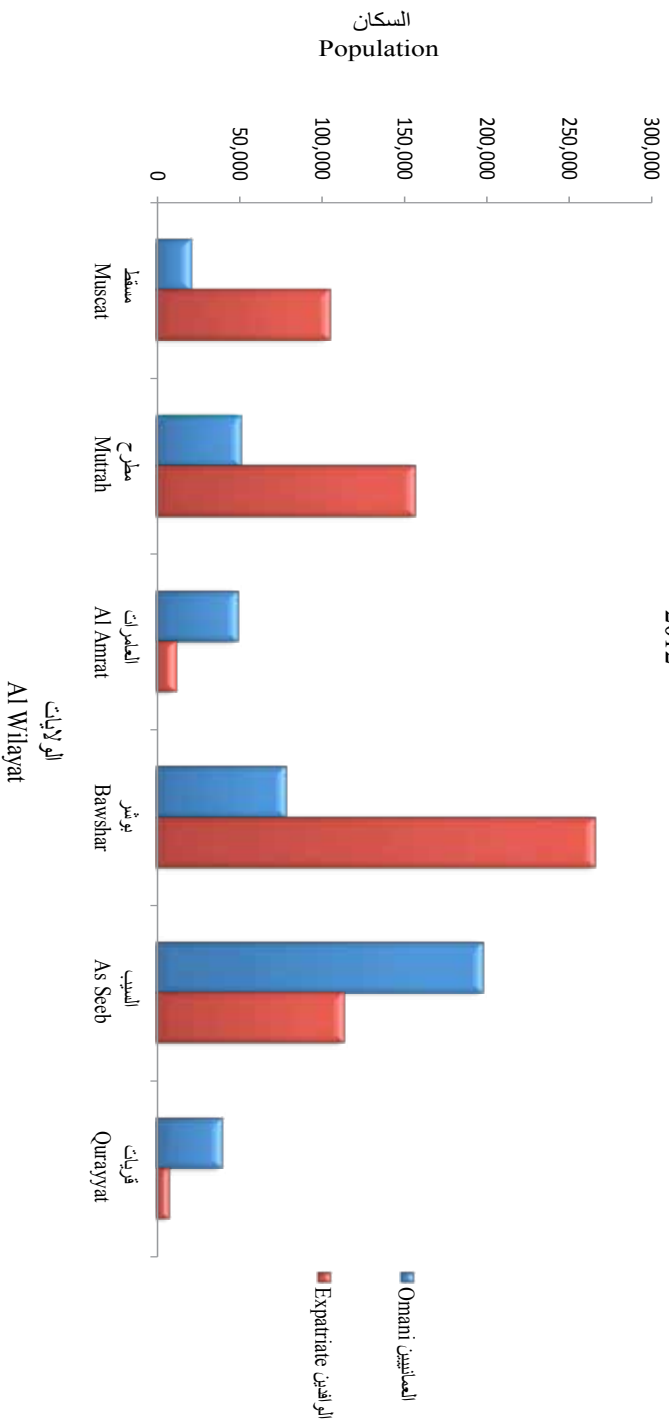
جدول رقم (30) : السكان المسجلين في الإدارة العامة للأحوال المدنية حسب الجنسية و الجنس على مستوى ولايات محافظة مسقط

Table No (30) : Population registered with the Directorate General of Civil Status by Nationality and sex at the level of the Wilayats of Muscat Governorate

متصفح عام 2012 Mid - year 2012

Wilayat	الجملة			الوافدين			العمانيين			الولاية
	Total			Expatriate			Omani			
	كلا الجنسين	اناث	ذكور	كلا الجنسين	اناث	ذكور	كلا الجنسين	اناث	ذكور	
	Both Sexes	Female	Male	Both Sexes	Female	Male	Both Sexes	Female	Male	
Muscat	124,983	37,835	87,148	104,385	27,814	76,571	20,598	10,021	10,577	مسقط
Mutrah	207,269	47,996	159,273	156,491	24,348	132,143	50,778	23,648	27,130	مطرح
Al Amrat	60,271	27,744	32,527	11,476	3,568	7,908	48,795	24,176	24,619	العمرات
Bawshar	343,602	66,055	277,547	265,578	28,436	237,142	78,024	37,619	40,405	بوشر
As Seeb	310,673	121,910	188,763	112,976	26,401	86,575	197,697	95,509	102,188	السبب
Qurayyat	46,562	21,063	25,499	7,305	1,214	6,091	39,257	19,849	19,408	قريات
Total	1,093,360	322,603	770,757	658,211	111,781	546,430	435,149	210,822	224,327	الجملة

السكان المسجلين في الإدارة العامة للأحوال المدنية حسب الجنسية على مستوى ولايات محافظة مسقط
 Population registered with the Directorate of Civil Status by Nationality at the level of the Wilayats
 of Muscat Governorate
 2012

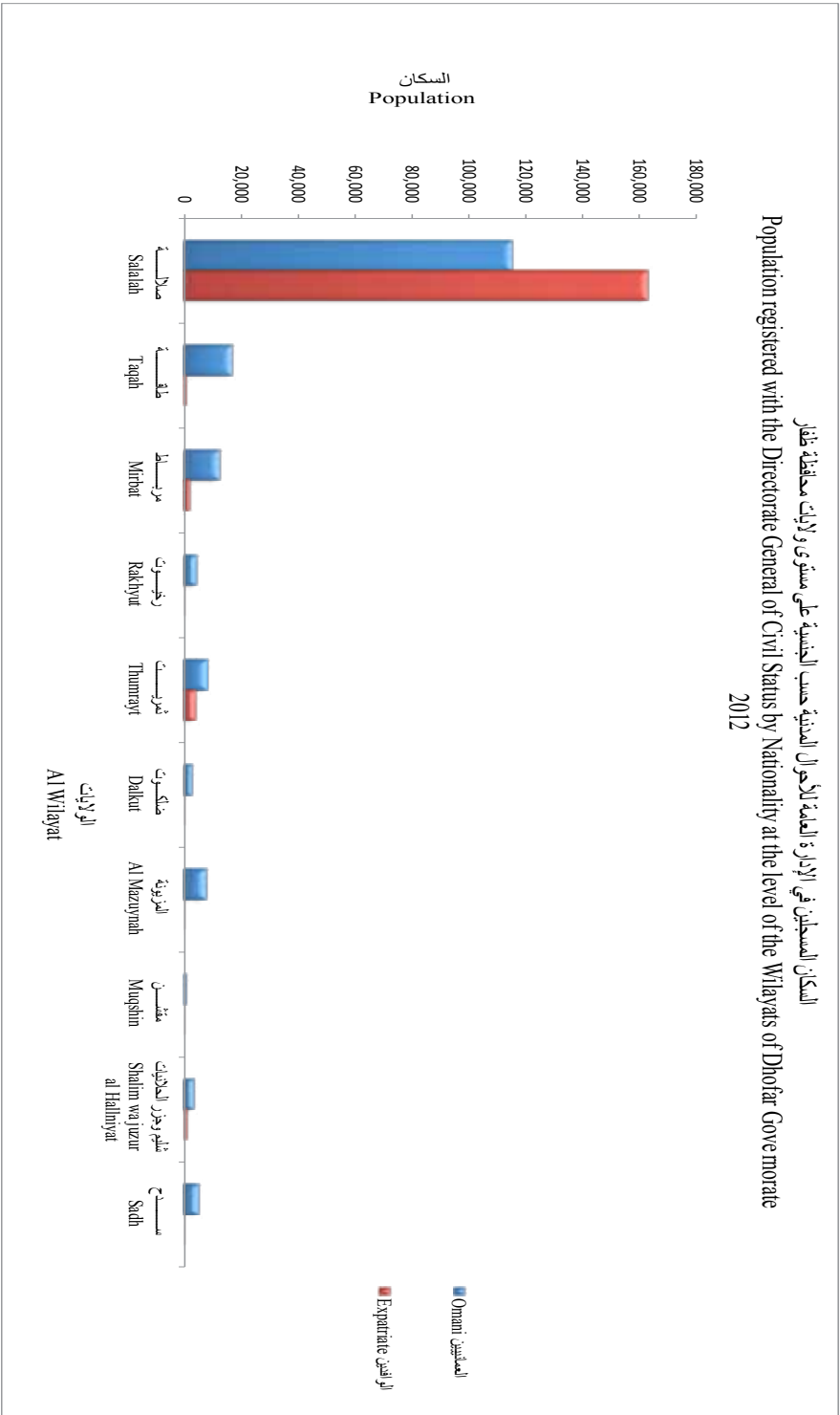


جدول رقم (31) : السكان المسجلين في الإدارة العامة للأحوال المدنية حسب الجنسية والجنس على مستوى ولايات محافظة ظفار

Table No (31) : Population registered with the Directorate General of Civil Status by Nationality and sex at the level of the Wilayats of Dhofar Governorate
منتصف عام 2012 Mid - year 2012

Wilayat	الجملة		الوافدين				العمانيين		الولاية	
	Total		Expatriate		Omani					
	كلا الجنسين Both Sexes	انث Female	ذكور Male	كلا الجنسين Both Sexes	انث Female	ذكور Male	كلا الجنسين Both Sexes	انث Female		ذكور Male
Salalah	278,552	75,371	203,181	163,295	19,274	144,021	115,257	56,097	59,160	صلالة
Taqah	17,293	8,289	9,004	638	114	524	16,655	8,175	8,480	طاقية
Mirbat	14,034	6,151	7,883	1,749	153	1,596	12,285	5,998	6,287	ميربات
Rakhyut	4,208	2,040	2,168	82	14	68	4,126	2,026	2,100	رخيوت
Thumrayt	11,936	4,155	7,781	3,851	279	3,572	8,085	3,876	4,209	ثمرت
Dalkut	2,600	1,224	1,376	53	15	38	2,547	1,209	1,338	ضلكوت
Al Mazunyah	7,678	3,663	4,015	58	45	13	7,620	3,618	4,002	المزونة
Munshin	711	327	384	30	5	25	681	322	359	مقشن
Shalim wa Juzur al Hallinyat	4,042	1,633	2,409	784	67	717	3,258	1,566	1,692	شليم وجزر الحليات
Sadh	4,992	2,401	2,591	90	28	62	4,902	2,373	2,529	سادح
Total	346,046	105,254	240,792	170,630	19,994	150,636	175,416	85,260	90,156	الجملة

السكان المسجلين في الإدارة العامة للأحوال المدنية حسب الجنسية على مستوى ولايات محافظة ظفار
 Population registered with the Directorate General of Civil Status by Nationality at the level of the Wilayats of Dhofar Governorate
 2012



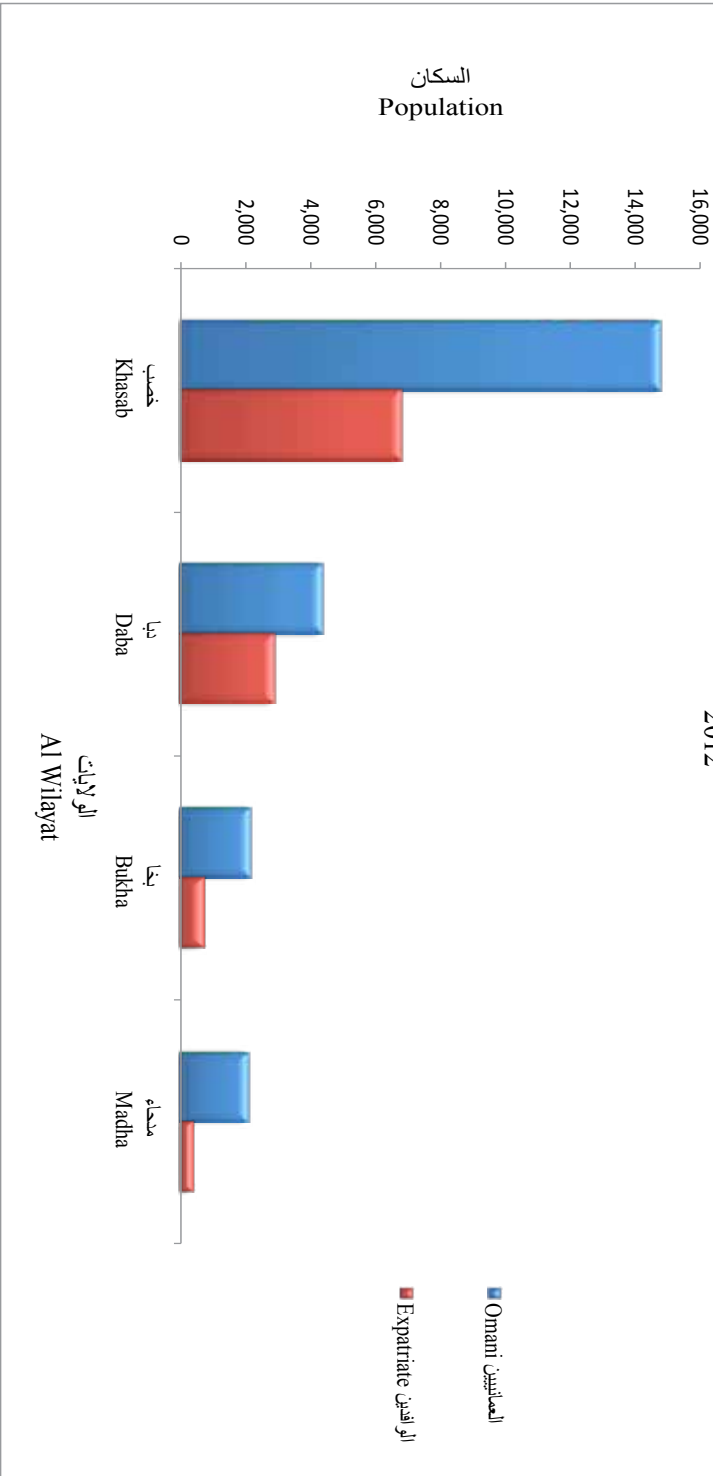
جدول رقم (32) : السكان المسجلين في الإدارة العامة للأحوال المدنية حسب الجنسية و الجنس على مستوى ولايات محافظة مسندم

Table No (32) : Population registered with the Directorate General of Civil Status by Nationality and sex at the level of the Wilayats of Musandam Governorate
متصرف عام 2012 Mid - year

Wilayat	الجملة			الوافدين			العمانيين			الولاية
	Total			Expatriate			Omani			
	كلا الجنسين	اناث	ذكور	كلا الجنسين	اناث	ذكور	كلا الجنسين	اناث	ذكور	
Both Sexes	Female	Male	Both Sexes	Female	Male	Both Sexes	Female	Male	عدد	
Khasab	21,602	7,986	13,616	6,797	922	5,875	14,805	7,064	7,741	خصب
Daba	7,252	2,414	4,838	2,883	335	2,548	4,369	2,079	2,290	ببا
Bukha	2,849	1,156	1,693	682	120	562	2,167	1,036	1,131	ببا
Madha	2,445	1,030	1,415	373	37	336	2,072	993	1,079	محاء
Total	34,148	12,586	21,562	10,735	1,414	9,321	23,413	11,172	12,241	الجملة

السكان المسجلين في الإدارة العامة للأحوال المدنية حسب الجنسية على مستوى ولايات محافظة مسندم

Population registered with the Directorate General of Civil Status by Nationality at the level of the Wilayats of Musandam Governorate 2012



جدول رقم (33) : السكان المسجلين في الإدارة العامة للأحوال المدنية حسب الجنسية و الجنس على مستوى ولايات محافظة البريمي

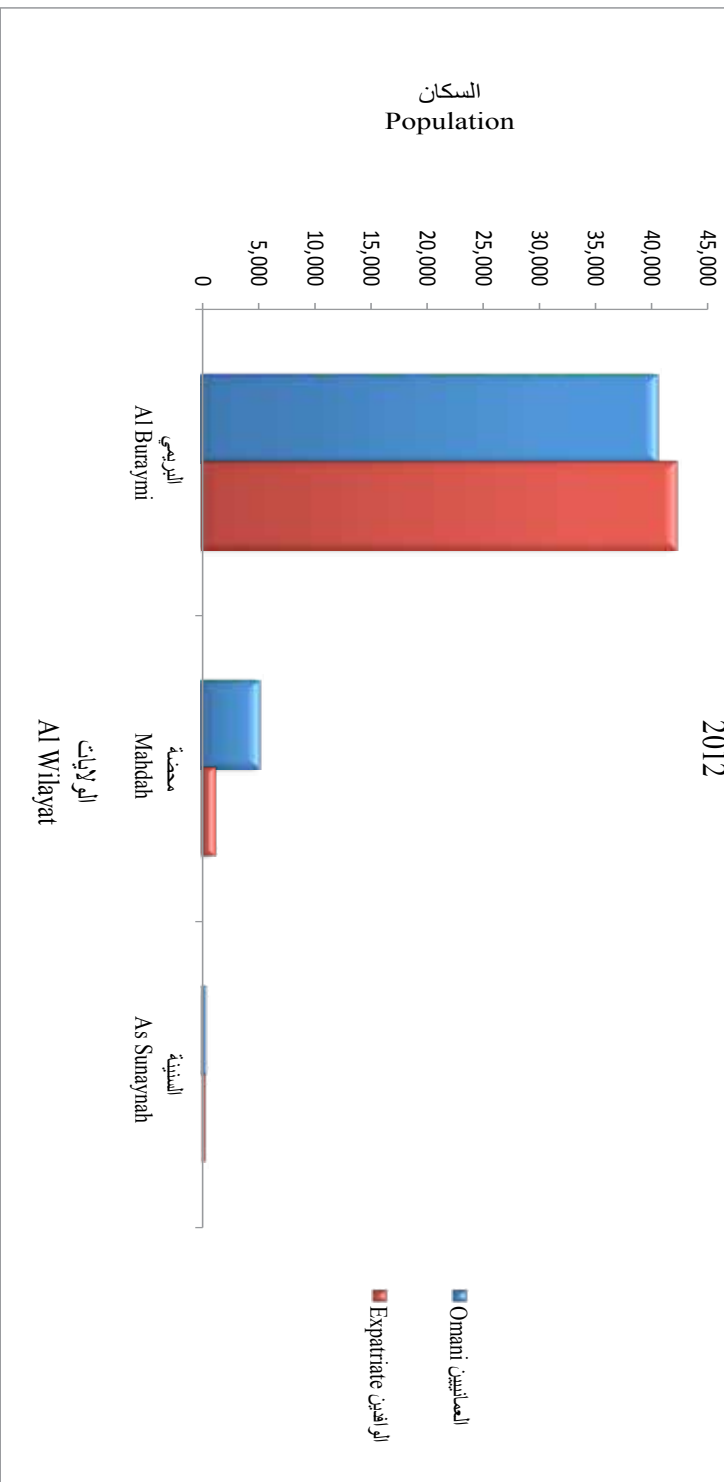
Table No (33) : Population registered with the Directorate General of Civil Status by Nationality and sex at the level of the Wilayats of Al

Burami Governorate

متصفح عام 2012 Mid - year

Wilayat	الجملة			الوافدين			العمايين			الولاية
	Total			Expatriate			Omani			
	كلا الجنسين	انثى	ذكور	كلا الجنسين	انثى	ذكور	كلا الجنسين	انثى	ذكور	
Both Sexes	Female	Male	Both Sexes	Female	Male	Both Sexes	Female	Male	عدد	
Al Buraymi	82,889	25,783	57,106	42,298	6,377	35,921	40,591	19,406	21,185	البريمي
Mahdah	6,197	2,489	3,708	1,112	93	1,019	5,085	2,396	2,689	محضة
As Sunaynah	478	153	325	150	3	147	328	150	178	السنينة
Total	89,564	28,425	61,139	43,560	6,473	37,087	46,004	21,952	24,052	الجملة

السكان المسجلين في الإدارة العامة للأحوال المدنية حسب الجنسية على مستوى ولايات محافظة البريمي
 Population registered with the Directorate General of Civil Status by Nationality at the level of
 the Wilayats of Al Burami Governorate
 2012

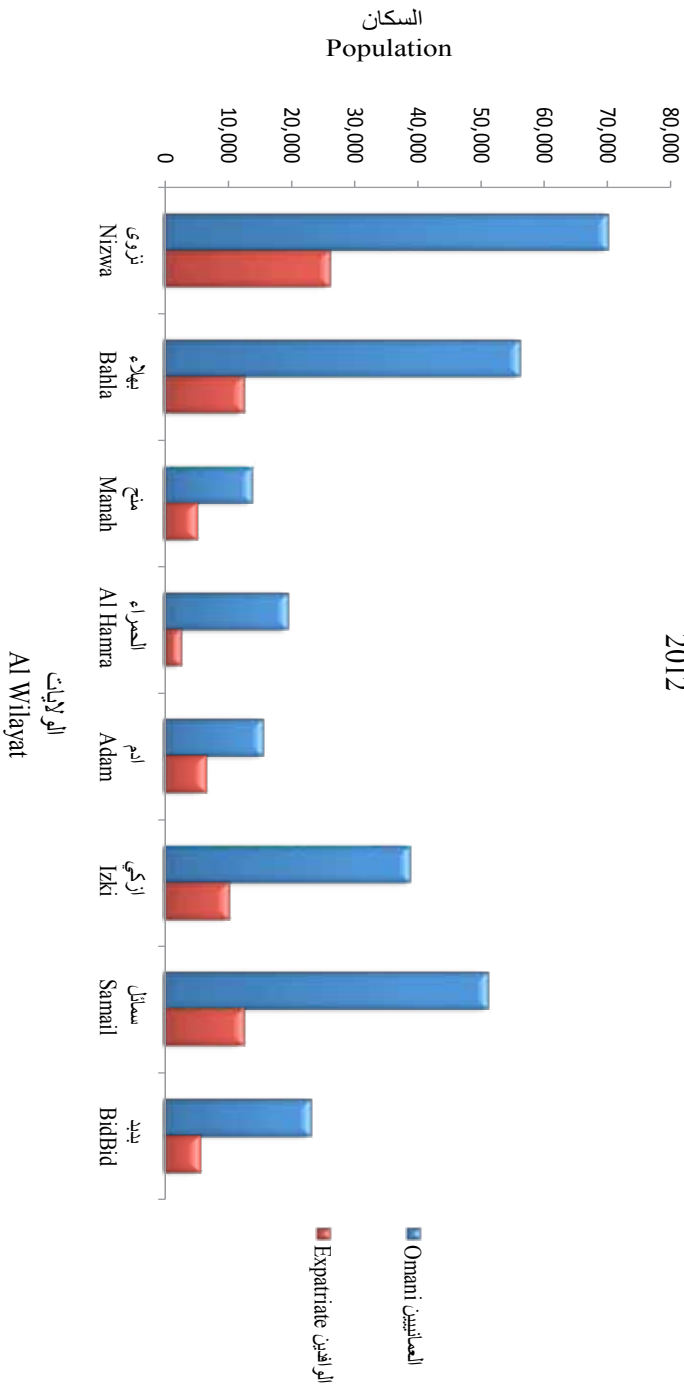


جدول رقم (34) : السكان المسجلين في الإدارة العامة للأحوال المدنية حسب الجنسية و الجنس على مستوى ولايات محافظة الداخلية

Table No (34) : Population registered with the Directorate General of Civil Status by Nationality and sex at the level of the Wilayats of Ad Dakhliya Governorate
متصرف عام 2012 Mid - year 2012

Wilayat	الجميلة				الوافين				العُمانيين				الولاية
	Total				Expatriate				Omani				
	كلا الجنسين	اناث	ذكور	Both Sexes	كلا الجنسين	اناث	ذكور	Both Sexes	كلا الجنسين	اناث	ذكور	Both Sexes	
	كلا الجنسين	Female	Male	Both Sexes	كلا الجنسين	Female	Male	Both Sexes	Female	Male	Male		
	Both Sexes	Female	Male	Both Sexes	Female	Male	Male	Both Sexes	Female	Male	Male		
	No												
Nizwa	96,128	39,023	57,105	26,007	4,222	21,785	70,121	34,801	35,320	نيزوى			
Bahla	68,582	29,881	38,701	12,459	1,733	10,726	56,123	28,148	27,975	بھلاء			
Manah	18,632	7,486	11,146	4,934	561	4,373	13,698	6,925	6,773	منح			
Al Hamra	21,853	10,166	11,687	2,487	465	2,022	19,366	9,701	9,665	الحمراء			
Adam	21,960	8,512	13,448	6,399	691	5,708	15,561	7,821	7,740	ادم			
Izki	48,893	20,655	28,238	10,092	1,188	8,904	38,801	19,467	19,334	ازكي			
Samail	63,505	27,097	36,408	12,460	2,078	10,382	51,045	25,019	26,026	سمائل			
Bidbid	28,474	12,675	15,799	5,545	1,178	4,367	22,929	11,497	11,432	بيدب			
Total	368,027	155,495	212,532	80,383	12,116	68,267	287,644	143,379	144,265	الجميلة			
	عد												

السكان المسجلين في الإدارة العامة للأحوال المدنية حسب الجنسية على مستوى ولايات محافظة الداخلية
 Population registered with the Directorate General of Civil Status by Nationality at the level of
 the Wilayats of Ad Dakhilya Governorate
 2012

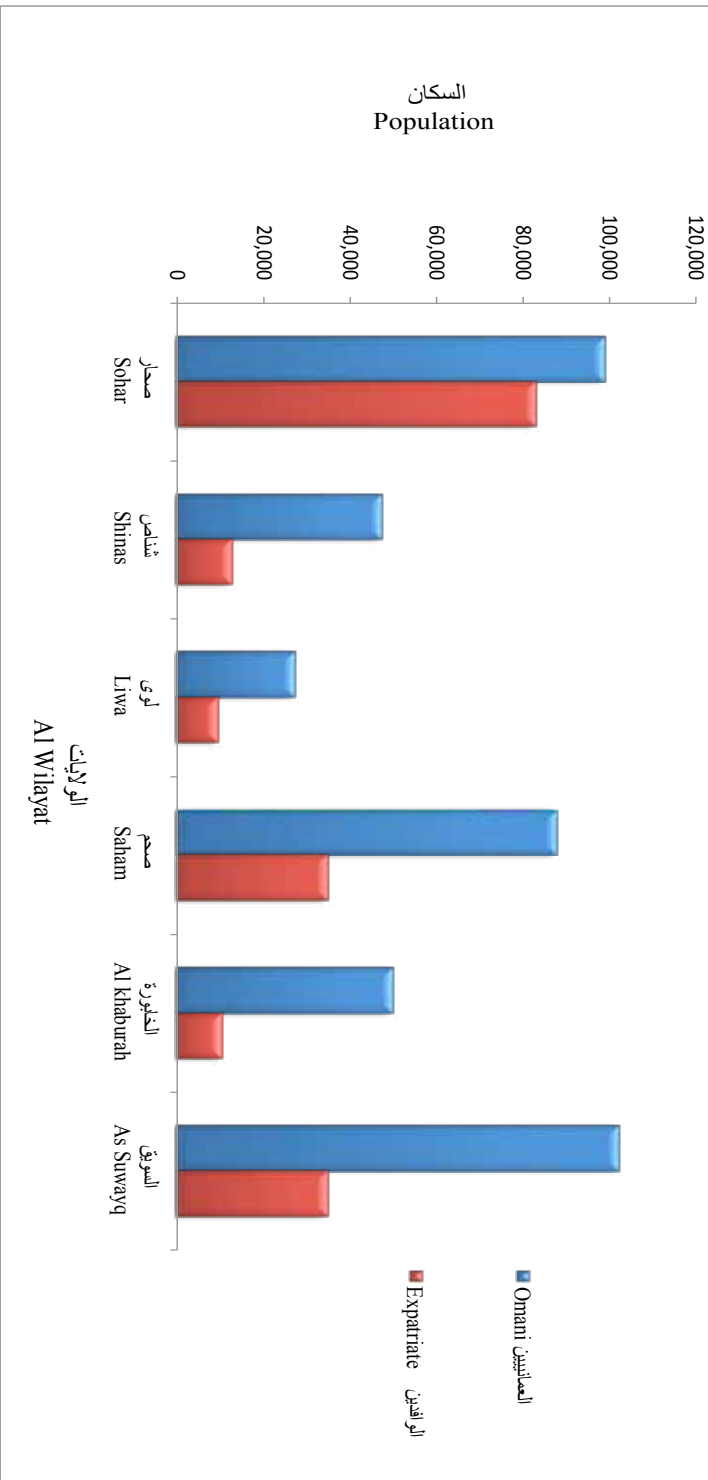


جدول رقم (35) : السكان المسجلين في الإدارة العامة للأحوال المدنية حسب الجنسية و الجنس على مستوى ولايات محافظة شمال الباطنة

Table No (35) : Population registered with the Directorate General of Civil Status by Nationality and sex at the level of the Wilayats of North Al Batinah Governorate
متوسط عام 2012

Wilayat	الجملة		الوافدين		المعماليين		الولاية			
	Total	اناث	اناث	ذكور	اناث	اناث		اناث		
	كلا الجنسين	Female	Female	Male	Female	Female	Male			
Sohar	181,867	59,540	122,327	82,879	11,182	71,697	98,988	48,358	50,630	صحار
	59,973	25,425	34,548	12,695	2,576	10,119	47,278	22,849	24,429	شمال
Liwa	36,680	15,083	21,597	9,467	1,561	7,906	27,213	13,522	13,691	لوى
Saham	122,607	47,464	75,143	34,774	4,070	30,704	87,833	43,394	44,439	صحم
Al khaburah	60,232	26,356	33,876	10,343	1,926	8,417	49,889	24,430	25,459	الخابورة
As Suwayq	136,847	55,590	81,257	34,807	5,142	29,665	102,040	50,448	51,592	السويق
Total	598,206	229,458	368,748	184,965	26,457	158,508	413,241	203,001	210,240	الجملة

السكان المسجلين في الإدارة العامة للأحوال المدنية حسب الجنسية على مستوى ولايات محافظة شمال الباطنة
 Population registered with the Directorate General of Civil Status by Nationality at the level of the
 Wilayats of North Al Batinah Governorate
 2012

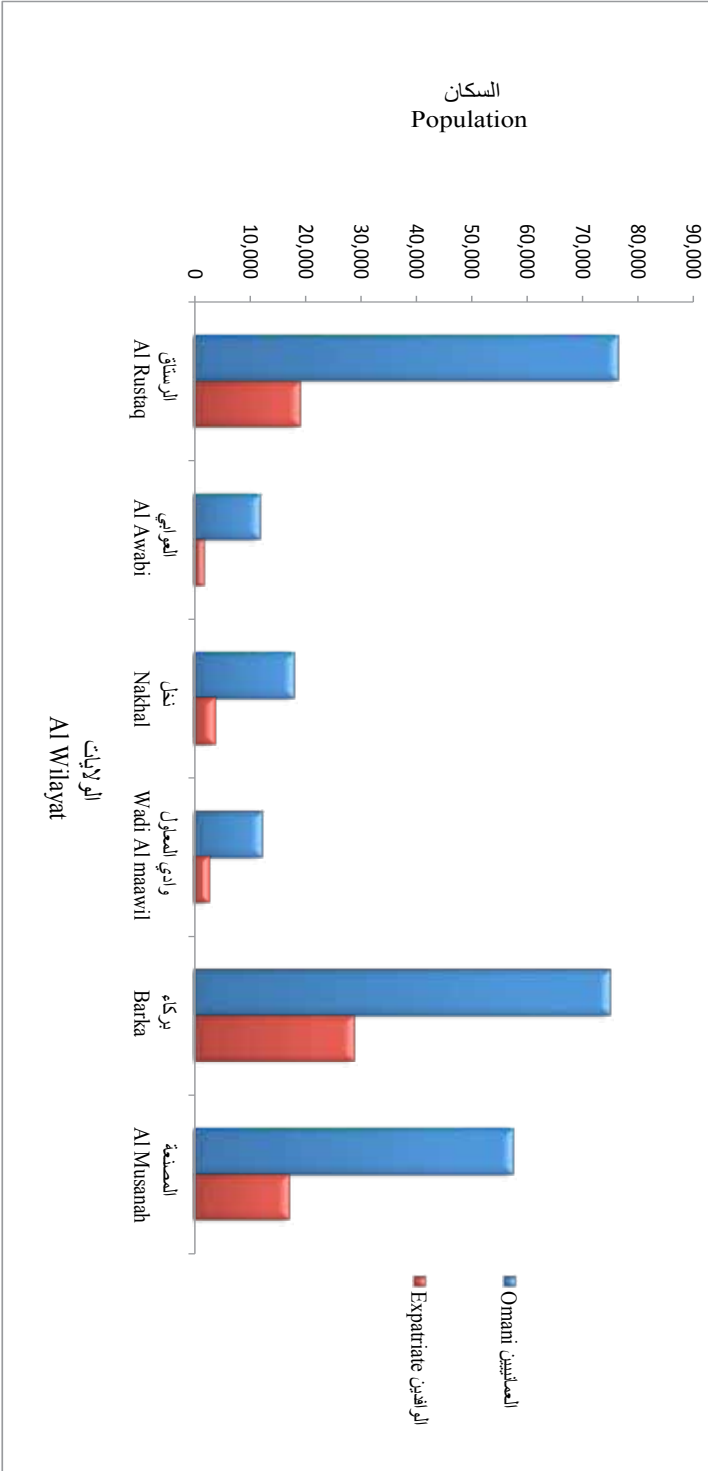


جول رقم (36) : السكان المسجلين في الإدارة العامة للأحوال المدنية حسب الجنسية و مستوى وولايات محافظة جنوب الباطنة

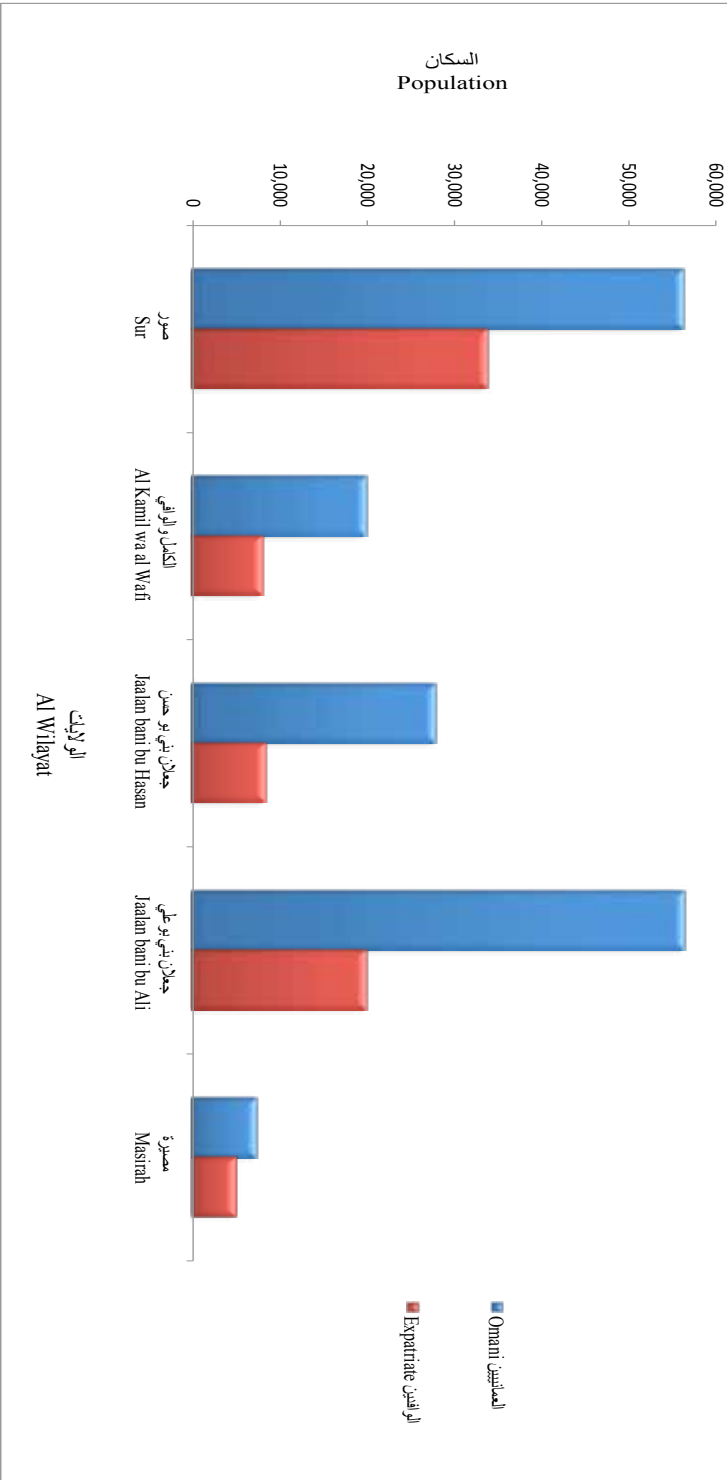
Table No (36) : Population registered with the Directorate General of Civil Status by Nationality and sex at the level of the Wilayats of South Al
Batnah Governorate
متصف عام 2012 Mid - year 2012

Wilayat	الجميلة			الوافدين			المعمنين			الولاية
	Total			Expatriate			Omani			
	كلا الجنسين	انث	ذكور	كلا الجنسين	انث	ذكور	كلا الجنسين	انث	ذكور	
	Both Sexes	Female	Male	Both Sexes	Female	Male	Both Sexes	Female	Male	
Al Rustaq	95,435	41,205	54,230	18,956	2,937	16,019	76,479	38,268	38,211	الرستاق
Al Awabi	13,363	6,112	7,251	1,626	264	1,362	11,737	5,848	5,889	الوادي
Nakhla	21,497	9,412	12,085	3,581	464	3,117	17,916	8,948	8,968	نخل
Wadi Al maawil	14,672	6,511	8,161	2,531	387	2,144	12,141	6,124	6,017	وادي المعول
Barka	103,629	41,145	62,484	28,703	4,530	24,173	74,926	36,615	38,311	بركاء
Al Musanah	74,528	31,898	42,630	17,127	3,148	13,979	57,401	28,750	28,651	المصنعة
Total	323,124	136,283	186,841	72,524	11,730	60,794	250,600	124,553	126,047	الجميلة

السكان المسجلين في الإدارة العامة للأحوال المدنية حسب الجنسية على مستوى ولايات محافظة جنوب الباطنة
 Population registered with the Directorate General of Civil Status by Nationality at the level of the
 Wilayats of South Al Batinah Governorate
 2012



السكان المسجلين في الإدارة العامة للأحوال المدنية حسب الجنسية على مستوى ولايات محافظة جنوب الشرقية
 Population registered with the Directorate General of Civil Status by Nationality at the level of the Wilayats of South Ash
 Sharqiyah Governorate
 2012

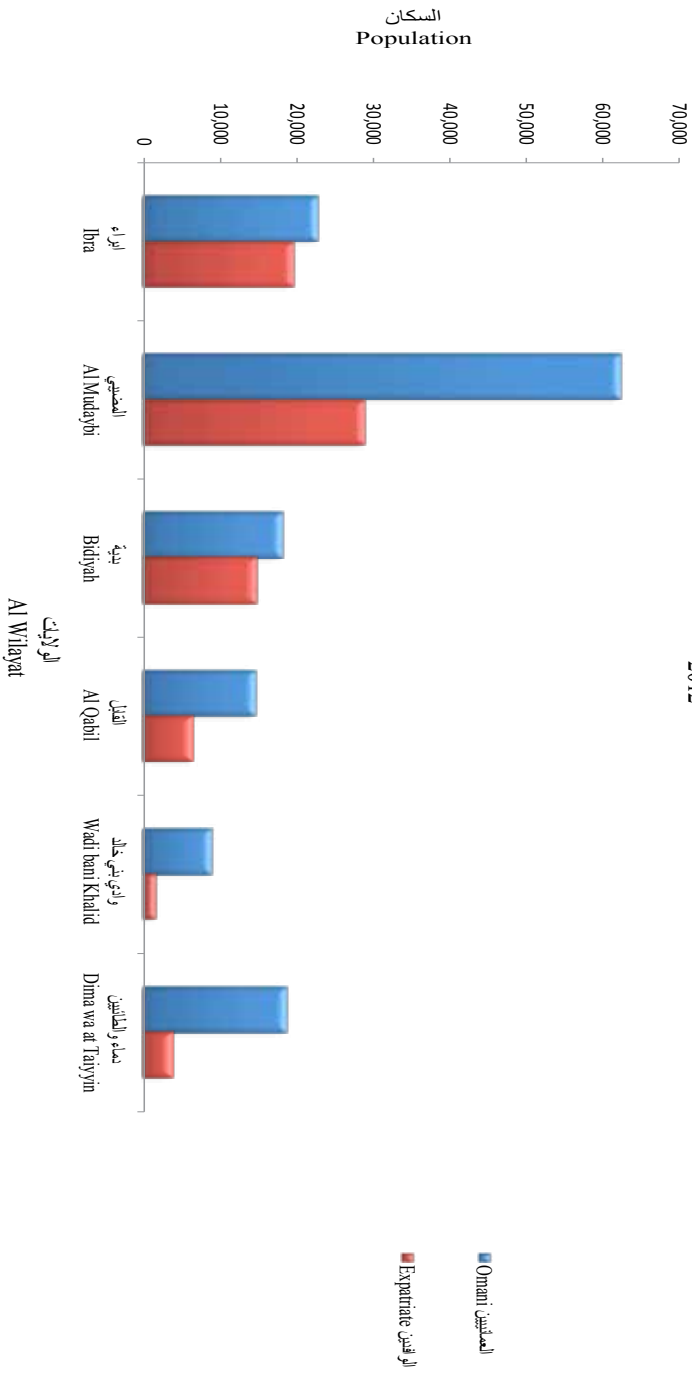


جدول رقم (38) : السكان المسجلين في الإدارة العامة للأحوال المدنية حسب الجنسية و الجنس على مستوى ولايات محافظة شمال الشرقية

Table No (38) : Population registered with the Directorate General of Civil Status by Nationality and sex at the level of the Wilayats of North Ash Sharqiyah Governorate
متصف عام 2012 Mid - year 2012

Wilayat	الجملة			الوافدين			المواطنين			الولاية
	Total			Expatriate			Omani			
	كلا الجنسين	انثى	ذكور	كلا الجنسين	انثى	ذكور	كلا الجنسين	انثى	ذكور	
Both Sexes	Female	Male	Both Sexes	Female	Male	Both Sexes	Female	Male		
	No									عدد
Ibra	42,330	13,116	29,214	19,612	2,135	17,477	22,718	10,981	11,737	إبراء
Al Mudaybi	91,254	34,675	56,579	28,824	2,934	25,890	62,430	31,741	30,689	المضبي
Bidiyah	32,921	10,054	22,867	14,777	924	13,853	18,144	9,130	9,014	بيدة
Al Qabil	21,114	7,745	13,369	6,490	525	5,965	14,624	7,220	7,404	القابل
Wadi bani Khalid	10,517	4,527	5,990	1,654	127	1,527	8,863	4,400	4,463	وادي بني خالد
Dima wa at Taiyin	22,525	9,843	12,682	3,798	260	3,538	18,727	9,583	9,144	دما و الطائين
Total	220,661	79,960	140,701	75,155	6,905	68,250	145,506	73,055	72,451	الجملة

السكان المسجلين في الإدارة العامة للأحوال المدنية حسب الجنسية على مستوى ولايات محافظة شمال الشرقية
 Population registered with the Directorate General of Civil Status by Nationality at the level of the Wilayats of North Ash
 Sharqiyah Governorate
 2012



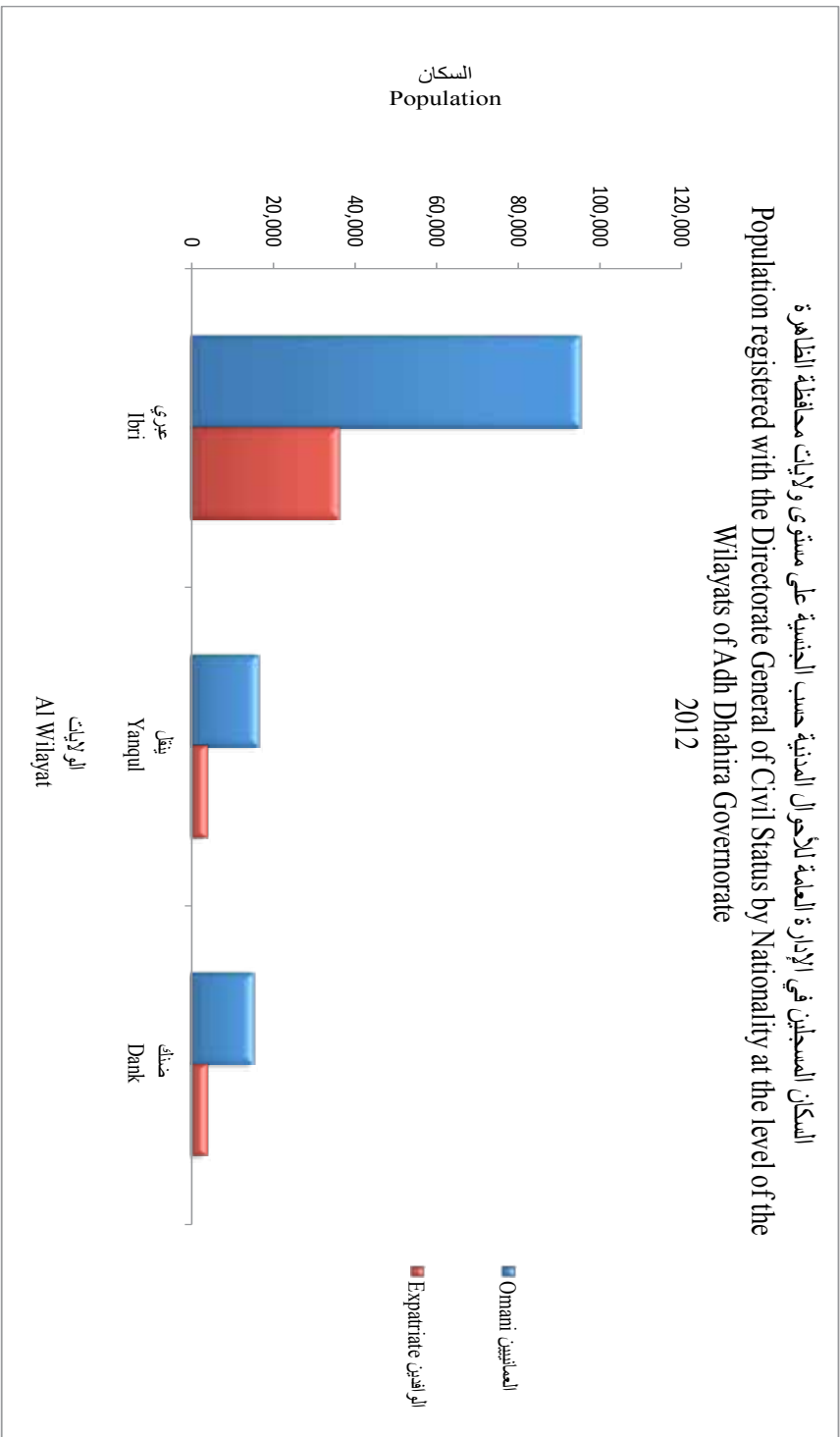
جدول رقم (39) : السكان المسجلين في الإدارة العامة للأحوال المدنية حسب الجنسية و الجنس على مستوى ولايات محافظة الظاهرة

Table No (39) : Population registered with the Directorate General of Civil Status by Nationality and sex at the level of the Wilayats of Adh Dhahira Governorate
متصرف عام 2012

Wilayat	الجملة			الوافدين			المواطنين			الولاية
	Total			Expatriate			Omani			
	كلا الجنسين	اناث	ذكور	كلا الجنسين	اناث	ذكور	كلا الجنسين	اناث	ذكور	
	Both Sexes	Female	Male	Both Sexes	Female	Male	Both Sexes	Female	Male	
	عدد									
Ibri	131,601	52,285	79,316	36,216	5,158	31,058	95,385	47,127	48,258	عبري
Yanqul	20,149	8,558	11,591	3,684	400	3,284	16,465	8,158	8,307	ينقل
Dank	18,834	8,276	10,558	3,598	551	3,047	15,236	7,725	7,511	ذئك
Total	170,584	69,119	101,465	43,498	6,109	37,389	127,086	63,010	64,076	الجملة

السكان المسجلين في الإدارة العامة للأحوال المدنية حسب الجنسية على مستوى ولايات محافظة الظاهرة

Population registered with the Directorate General of Civil Status by Nationality at the level of the Wilayats of Adh Dhahira Governorate 2012



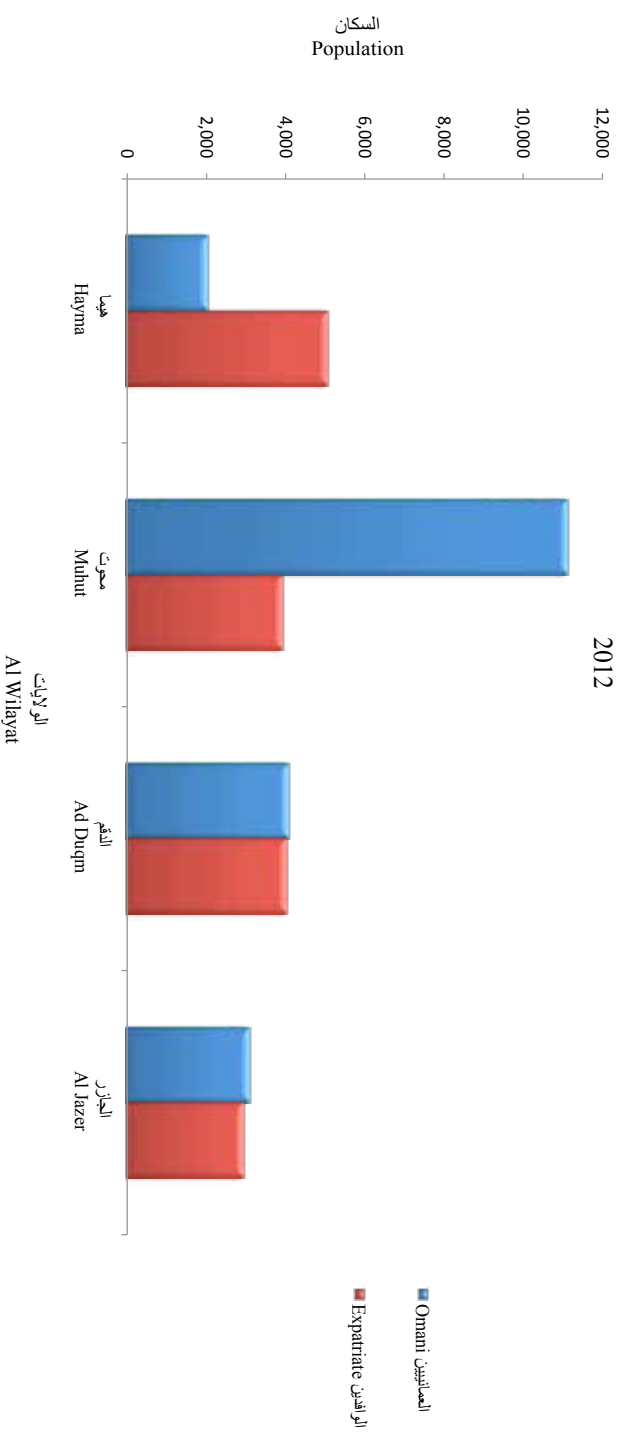
جدول رقم (40) : السكان المسجلين في الإدارة العامة للأحوال المدنية حسب الجنسية و الجنس على مستوى ولايات محافظة الوسطى

Table No (40) : Population registered with the Directorate General of Civil Status by Nationality and sex at the level of the Wilayats of Al Wusta Governorate

منتصف عام 2012

Wilayat	الجملة			الوافدين			العمانيين			الولاية
	Total			Expatriate			Omani			
	كلا الجنسين	اناث	ذكور	كلا الجنسين	اناث	ذكور	كلا الجنسين	اناث	ذكور	
	Both Sexes	Female	Male	Both Sexes	Female	Male	Both Sexes	Female	Male	
	عدد									
Hayma	7,136	1,366	5,770	5,082	369	4,713	2,054	997	1,057	هيا
Muhut	15,068	5,548	9,520	3,945	160	3,785	11,123	5,388	5,735	موت
Ad Duqm	8,146	2,152	5,994	4,062	165	3,897	4,084	1,987	2,097	القم
Al Jazer	6,041	1,644	4,397	2,942	121	2,821	3,099	1,523	1,576	الجزر
Total	36,391	10,710	25,681	16,031	815	15,216	20,360	9,895	10,465	الجملة

السكان المسجلين في الإدارة العامة للأحوال المدنية حسب الجنسية على مستوى ولايات محافظة الوسطى
 Population registered with the Directorate General of Civil Status by Nationality at the level of the
 Wilayats of Al Wusta Governorate
 2012



www.ncsi.gov