

الدراسة الوطنية للإحصاء والتعداد



# الإسقاطات السكانية

بسلطنة عمان

٢٠١٥ - ٢٠٤٠





# الإسقاطات السكانية بسلطنة عمان ٢٠١٥ - ٢٠٤٠





حضرة صاحب الجلالة السلطان قابوس بن سعيد المعظم

# المحتويات

٧	..... المقدمة
٩	..... الملخص التنفيذي
١١	..... القسم الأول: مدخل إلى الإسقاطات السكانية
١١	..... ١، ١. تعريف الإسقاطات السكانية
١١	..... ١، ٢. الأهمية
١٢	..... ١، ٣. الهدف
١٣	..... القسم الثاني: منهجية بناء الإسقاطات السكانية بسلطنة عمان
١٣	..... ١، ٢. مصادر بيانات التقديرات السكانية
١٣	..... ٢، ٢. منهجية الإسقاط
١٤	..... ٢، ٣. المدخلات والافتراضات المتعلقة بعملية الإسقاط السكاني
١٤	..... ٢، ١، ٣. التركيب العمري والنوعي للسكان في سنة الأساس
١٥	..... ٢، ٣، ٢. الافتراضات المتعلقة بالخصوبة
١٧	..... ٢، ٣، ٢. الافتراضات المتعلقة بالوفاة
١٨	..... ٢، ٣، ٤. الافتراضات المتعلقة بالهجرة
١٩	..... القسم الثالث: قراءة في نتائج الإسقاطات السكانية
١٩	..... ٢، ١. نظرة عامة عن السكان العمانيين حسب الفرضيات الثلاثة للخصوبة
٢٠	..... ٢، ٢. التركيب العمري خلال الفترة (١٩٩٣-٢٠٤٠م)
٢١	..... ٢، ٣. التركيب العمري والنوعي للسكان للعمانيين خلال السنوات الخمسية لفترة الإسقاط حسب الافتراض المتوسط
٢٣	..... ٢، ٤. السكان على مستوى المحافظات
٢٥	..... القسم الرابع: ملاحق الإسقاطات السكانية للعمانيين والوافدين لسنوات الإسقاط
٢٧	..... - ملحق (١) الإسقاطات السكانية حسب الجنسية والجنس على مستوى السلطنة لسنوات الإسقاط
٣١	..... - ملحق (٢) الإسقاطات السكانية للعمانيين حسب الجنس والمحافظة لسنوات الإسقاط
٣٥	..... - ملحق (٣) الإسقاطات السكانية للوافدين حسب الجنس والمحافظة لسنوات الإسقاط
٣٩	..... - ملحق (٤) الإسقاطات السكانية للعمانيين حسب فئات السن والجنس والمحافظة لسنوات الإسقاط الخمسية
٥٣	..... - ملحق (٥) الإسقاطات السكانية للوافدين حسب فئات السن والجنس والمحافظة لسنوات الإسقاط الخمسية
٦٥	..... - ملحق (٦) الإسقاطات السكانية للعمانيين حسب فئات السن والجنس والولايات لسنوات الإسقاط الخمسية

## المقدمة

يعتبر تقدير حجم السكان المستقبلي من المتطلبات الأساسية للتخطيط الناجح، إذ أن إستقراء مستقبل السكان والتغير في حجمه وتركيبه وتوزيعه يعتبر أساس التخطيط الاقتصادي والاجتماعي لأي مجتمع من المجتمعات. كما تستعمل الإسقاطات السكانية كأساس لإسقاطات قطاعية متخصصة مثل القوى العاملة، والطلبة والمتقاعدين، والاحتياجات من الوحدات الإسكانية، والكوادر التعليمية والصفوف الدراسية، والمستشفيات والكوادر الطبية، وغيرها خلال فترة الإسقاط، وهذه البيانات تخدم شريحة كبيرة من الباحثين والمختصين في مختلف المجالات، الأمر الذي يحتم التعرف على إتجاهات نمو السكان وخصائصهم لسنوات قادمة.

وتهدف معظم الاسقاطات السكانية إلى تقديم تقديرات مستقبلية عن حجم وخصائص وإتجاهات نمو السكان المتوقعة خلال فترة الإسقاط، تحسب على أساس افتراضات مبنية على أسس علمية ودراسات سابقة لإتجاهات وأنماط العوامل المؤثرة على النمو السكاني (الوفاة، المواليد، الهجرة) في مجتمع ما والتوجهات المستقبلية والسياسات الحكومية ذات العلاقة.

وتبنى الاسقاطات السكانية على عدة إفتراضات منها أن العوامل المؤثرة على النمو السكاني تتغير تدريجياً خلال فترة الإسقاط وليس فجأة، أي على افتراض عدم حدوث تطورات مفاجئة وغير محسوبة. كما أنها تفترض بعض الاستمرار المستقبلي لقيم المؤشرات الديموغرافية السائدة في الوقت الحاضر، وأنها سوف تبقى مستمرة بنفس المستوى في المستقبل بغض النظر عن أي تأثير على هذه الإتجاهات. وحيث أن الدول مستمرة في برامجها وخططها التنموية فإنه لا بد أن يتم الأخذ بعين الإعتبار بتأثير نتائج هذه السياسات والبرامج على مكونات النمو السكاني.

وتأسيساً على ذلك، يسعى المركز الوطني للإحصاء والمعلومات إلى توفير البيانات الحديثة الآنية والمستقبلية للسكان المبنية على أسس علمية والتي بدورها تغذي وتزود مختلف الجهات الحكومية وشرائح المجتمع الأخرى. وعليه فإن هذا الإصدار يستعرض إسقاطات سكانية للعمانيين والوافدين خلال الفترة (٢٠١٥-٢٠٤٠م)، حسب التركيب العمري والنوعي على مستوى المحافظات والولايات إعتماًداً على بيانات السكان لعام ٢٠١١م كسنة أساس.

## الملخص التنفيذي

### ١- مؤشرات السكان على المستوى الوطني:

(١) **٢,٤ مليون نسمة**، الزيادة المتوقعة لإجمالي السكان وفقاً للإفتراض المتوسط للخصوبة في الفترة (٢٠١١ - ٢٠٤٠م).

(٢) **٦٩٪** نسبة الزيادة في أعداد الذكور العمانيين، مقارنةً بنحو **٧٢٪** بين الإناث، وفقاً للإفتراض متوسط الخصوبة في عام ٢٠٤٠.

(٣) **٢٧ سنة** متوسط العمر للعمانيين وفقاً للإفتراض متوسط الخصوبة في عام ٢٠٤٠.

(٤) **٣٠٪** هي نسبة الأطفال العمانيين أقل من ١٥ سنة إلى إجمالي العمانيين في عام ٢٠٤٠م وفقاً للإفتراض عالي الخصوبة، مقارنةً بنحو **٢٥٪** وفقاً للإفتراض منخفض الخصوبة.

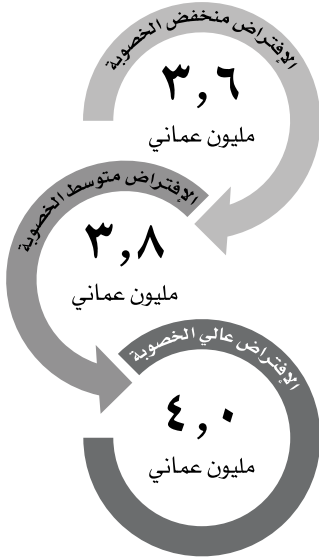
(٥) **١١٪** هي نسبة الأطفال أقل من ٥ سنوات إلى إجمالي السكان العمانيين وفقاً للإفتراض عالي الخصوبة في عام ٢٠٤٠م، مقارنةً بنحو **٨٪** وفقاً للإفتراض منخفض الخصوبة.

(٦) **٢٧٪** هو متوسط نسبة الشاب العماني (١٥-٢٩ سنة) إلى إجمالي العمانيين في منتصف عام ٢٠٤٠م، والذي يقل بنحو **٣٪** عن ذات قيمة المؤشر في منتصف عام ٢٠١٥م.

(٧) **٦٤٪** هي نسبة السكان العمانيين في سن العمل (١٥-٦٤ سنة) في عام ٢٠٤٠م وفقاً للإفتراض عالي الخصوبة، والتي ترتفع إلى نحو **٦٩٪** في الإفتراض منخفض الخصوبة.

(٨) **٤٥٪** من العمانيات يصلن سن الإنجاب في عام ٢٠٤٠م وفقاً للإفتراض متوسط الخصوبة.

(٩) **٥٦ معالاً لكل** ١٠٠ فرد في سن العمل في عام ٢٠٤٠م وفقاً للإفتراض عالي الخصوبة، والتي تنخفض إلى **٤٥ معالاً** وفقاً للإفتراض منخفض الخصوبة.



إجمالي السكان العمانيين  
في منتصف عام ٢٠٤٠م

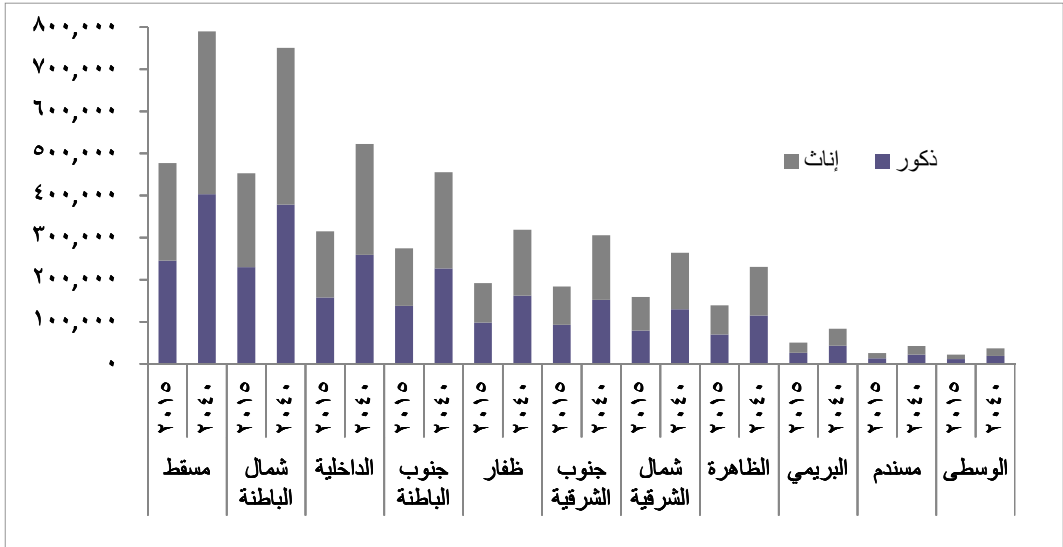


الزيادة المتوقعة للعمانيين  
في الفترة ٢٠١١ - ٢٠٤٠م

## ٢- مؤشرات السكان على مستوى المحافظات:

- (١) **٣٢٢ ألف نسمة** هي أكبر زيادة متوقعة في عدد السكان خلال الخمسة وعشرون عاماً القادمة (٢٠١٥م-٢٠٤٠م)، والتي جاءت في محافظة مسقط، بفرض استمرار سياسات تخفيض أعداد الوافدين.
- (٢) **٣١٣ ألف عماني** هو حجم الزيادة المتوقعة في سكان مسقط بحلول مُنتصف عام ٢٠٤٠م، ومنهم **٦,٧٥٪** في الفئة العمرية (١٥-٦٤) سنة.
- (٣) **١٣٪** تناقص في حجم فئة الشباب وصغار السن (أقل من ٣٠ سنة) بمحافظة مسقط بحلول عام ٢٠٤٠م.
- (٤) **١٧ ألف نسمة** هي أقل زيادة سكانية متوقعة بحلول مُنتصف عام ٢٠٤٠، والتي تأتي في محافظة مسندم.
- (٥) **٤١٪** هي نسبة الشباب العماني في الفئة العمرية (١٥-٢٩ سنة) بمحافظتي مسقط وشمال الباطنة إلى إجمالي أعداد الشباب العماني بالسلطنة ككل في عام ٢٠٤٠.
- (٦) **ثلثي الأطفال العمانيين الأقل من ٥ سنوات** (٦٦٪) في مُنتصف عام ٢٠٤٠ سوف يظهرون بمحافظات: مسقط، جنوب الباطنة، شمال الباطنة، شمال الشرقية.

## تقديرات السكان العمانيين وفقاً للجنس والمحافظات بين عامي ٢٠١٥ و ٢٠٤٠



## القسم الأول

# مدخل إلى الإسقاطات السكانية

### ١, ١. تعريف الإسقاطات السكانية:

عرف المكتب المرجعي للسكان والمشروع العربي لصحة الأسرة (٢٠٠٩م) الإسقاطات السكانية بأنها: (حساب التغيرات التي يتوقع حدوثها في المستقبل في عدد السكان على أساس افتراضات معينة بالنسبة لمستقبل الاتجاهات في معدلات الخصوبة والوفاة والهجرة).

### ١, ٢. الأهمية:

تكتسب الإسقاطات السكانية أهميتها من الغايات والأغراض التي تستخدم من أجلها. فالمعنيون بالقطاع الصحي يهتمون بالإسقاطات السكانية لتقدير احتياجاتهم من البنى الأساسية والكوادر الصحية، وتقدير حجم الطلب على مختلف الخدمات الصحية وتوزيعها الجغرافي، الأمر الذي يحدد في ضوءه أولويات التنمية الصحية والموازنات الضرورية لها. فعلى سبيل المثال المجتمعات الفتية تحتاج إلى إيلاء أهمية أكبر لأمراض الطفولة والتطعيمات الصحية وغيرها، في حين أن المجتمعات المسنة ينبغي أن توجه اهتماماتها إلى علاج الأمراض المزمنة والمرتبطة بكبر السن وهي أكثر كلفة من غيرها.

والمهتمون بالقطاع التعليمي يستخدمون الإسقاطات السكانية في التخطيط للبنى الأساسية من مدارس وكليات وجامعات في ضوء النمو السكاني المحتمل، وتقدير الكوادر البشرية اللازمة من معلمين وإداريين وتقنيين وغيرهم، والتوزيع الجغرافي للخدمات التعليمية بمختلف أنواعها.

والمعنيون بسوق العمل يحتاجون إلى الإسقاطات السكانية في تقدير حجم الكوادر المتوقع دخولها إلى سوق العمل مستقبلاً ونسبة النوع فيها، والتخطيط لاستيعابهم في مختلف المجالات المهنية والأنشطة الاقتصادية بما يلبي احتياجات سوق العمل، والتنسيق مع القائمين على التعليم من أجل إعداد أفضل لهذه الكوادر. والمعنيون بالأمن الغذائي والمائي، والقائمون بالتخطيط الإسكاني والمختصون بمختلف صنوف الرعاية الاجتماعية والعاملون بالتخطيط في جميع القطاعات الخدمية منها والاقتصادية والسياسية بحاجة إلى الإسقاطات السكانية ليس من أجل تحقيق التنمية فحسب بل واستدامتها.

وتأتي أهمية إعداد ونشر كتاب الإسقاطات السكانية بالسلطنة حتى عام ٢٠٤٠م لتعكس اهتمام وحرص المركز الوطني للإحصاء والمعلومات على تحديث قاعدة البيانات الإحصائية وتقديمها للمستخدمين، وتلبية متطلبات مختلف شرائح المستخدمين من واضعي الخطط التنموية الاجتماعية والإقتصادية وراسمي السياسات ومتخذي القرار بالإضافة إلى الدارسين والباحثين، وذلك من أجل تمكينهم من:

- التنبؤ بحجم وخصائص السكان المستقبلية بناء على افتراضات محدده ومعروفة تم وضعها على أسس علمية.
- توفير المعلومات اللازمة لقياس مدى التغير الذي يطرأ على خصائص المجتمع.
- إعداد الخطط والبرامج والدراسات المستقبلية لا سيما المتعلقة بالقطاعات والمجالات الخدمية.
- متابعة وتقييم الخطط والبرامج السكانية.



## ٣,١. الهدف :

يهدف الكتاب أساساً إلى إعداد إسقاطات سكانية لسلطنة عمان على مستوى المحافظات والولايات وذلك حسب الأعمار الأحادية وفئات العمر الخمسية والنوع للفترة (٢٠١٥-٢٠٤٠م) حسب فرضيات محددته للعناصر المؤثرة على النمو السكاني ألا وهي الخصوبة والوفاة والهجرة، هذا إلى جانب جملة من الأهداف الفرعية والمتمثلة فيما يلي:

- التعرف على الواقع السكاني في السلطنة.
- التعرف على اتجاهات النمو السكاني حسب كل ولاية خلال فترة الإسقاط.
- قياس التغيرات في التركيبة السكانية على مستوى المحافظات والولايات بالسلطنة.
- التعرف على اتجاهات نمو الوافدين بالسلطنة.

## القسم الثاني:

# منهجية بناء الإسقاطات السكانية بسلطنة عمان

### ٢, ١. مصادر بيانات الإسقاطات السكانية.

استندت الإسقاطات السكانية التي تم إعدادها على ثلاثة مصادر أساسية. ففيما يتعلق بالسكان العمانيين لسنة الأساس تم الاعتماد على بيانات شرطة عمان السلطانية، وبالنسبة لبيانات المواليد والوفيات فقد تم الاعتماد على بيانات وزارة الصحة؛ حيث أن وزارة الصحة تقوم بتسجيل كل وقائع الولادات التي تتم بالمستشفيات الحكومية والخاصة، وفيما يتعلق ببيانات السكان الوافدين فقد تم الاعتماد على بيانات شرطة عمان السلطانية.

### ٢, ٢. منهجية الإسقاط.

تعتبر عملية التنبؤ بحجم السكان وخصائصهم ومعرفة اتجاهات نموهم خلال فترة زمنية وإقليم مكاني محددين من الأسس العلمية والعملية التي تقوم عليها عمليات التخطيط وصنع السياسات، حيث أنه يتم وضع هذا التنبؤ أو الاستقراء باستخدام عدة طرق علمية واعتماداً على بيانات سكانية ذات دقة عالية تؤمن دقة عالية للمخرجات من البيانات السكانية خلال فترة الإسقاط المحددة. وتختلف هذه الطرق باختلاف الغرض من البيانات وما إذا كان يهدف إلى الاكتفاء بتقدير إجمالي السكان فقط أو معرفة خصائصهم الديموجرافية مثل ( الطريقة الرياضية والطريقة التركيبية). ومن الطرق الأكثر شيوعاً الطريقة التركيبية، وهي المتبعة في إعداد الإسقاطات السكانية للعمانيين. وتستند هذه الطريقة التركيبية إلى المكونات أو الأفواج (Cohort-Component Method)، وهي أدق الطرق وأفضلها لإعداد التقديرات السكانية لمدة طويلة حيث تأخذ بالاعتبار مكونات وعناصر التغير السكاني كالمواليد والوفيات والهجرة لكلا الجنسين، وذلك حسب فرضيات معينة. ويستلزم جانب الأمان والدقة أن توضع بدائل أو فرضيات لهذه الفروض تحدد المدى الذي يمكن أن يكون فيه حجم السكان في المستقبل، وفق هذه المنهجية فإن السكان في نهاية مدة الإسقاط هم السكان في بداية فترة الإسقاط مضافاً إليهم صافي الزيادة الطبيعية وصافي الهجرة، وذلك باستخدام برنامج إلكتروني معد لهذا الغرض وهو (Rural Urban Projection (RUB)). أما بالنسبة لإسقاطات السكان حسب المحافظات والولايات وفئات السن فقد تم الاعتماد على الثقل النسبي لكل من الذكور والإناث في كل محافظة حسب الفئات العمرية الخمسية التي تم رصدها في التعداد السكاني الأخير ٢٠١٠م.

أما الطريقة التي أتبعتم في تقدير السكان الوافدين فهي مختلفة عن تقدير السكان العمانيين نظراً لأن نموهم السكاني يعتمد على الأوضاع الاقتصادية والمشاريع التنموية بالبلد وليس على العوامل الديموجرافية فقط (المواليد والوفيات والهجرة). فمعظم الوافدين بالسلطنة هم فرادي وليسوا أسراً، وغالباً ما يتم استبدالهم بأفراد من نفس الخصائص بعد انتهاء صلاحية تأشيراتهم بالسلطنة حيث لا تأثير لعوامل المواليد والوفيات وعليه فقد تم تقدير السكان الوافدين اعتماداً على نسبتهم من إجمالي السكان. وبناء على التطور العمراني واستمرار المشاريع التنموية إلى نهاية الخطة الخمسية الثامنة، فقد تم تقدير نسبة السكان الوافدين بحوالي (٤٥٪) من إجمالي السكان حتى عام ٢٠١٥م وإلى

حوالي (٣٣٪) حتى عام ٢٠٤٠م وذلك تماشياً مع التوجيهات السامية حول عدم تجاوز نسبة الوافدين أكثر من ثلث السكان، والإجراءات التي أتبعها الجهات المعنية من أجل الوصول إلى هذه النسبة والسيطرة على التزايد الكبير في أعداد الوافدين. بحيث تم اعتبار ثبات نسبة النوع والتركيب العمري للوافدين طوال فترة الإسقاط.

### ٢, ٣. المدخلات والافتراضات المتعلقة بعملية الإسقاط السكاني:

جدول رقم (١): ملخص فرضيات الإسقاطات السكانية للعُمانيين حتى عام ٢٠٤٠م

الإفتراض	الإفتراض المرتفع	الإفتراض المتوسط	الإفتراض المنخفض
الخصوبة	جدول رقم (٢)	جدول رقم (٢)	جدول رقم (٢)
الوفاة	جدول رقم (٢)		
الهجرة	صفر		

تُعد بيانات التركيب العمري والنوعي للسكان العُمانيين في سنة الأساس ٢٠١١م بالإضافة إلى بيانات الوفاة والولادات الصادرة من وزارة الصحة وافتراضات الخصوبة والوفاة المدخلات الأساسية التي أتمد عليها في إعداد الإسقاطات السكانية بسلطنة عمان.

### ٢, ٣, ١. التركيب العمري والنوعي للسكان في سنة الأساس.

تمثل بيانات التركيب العمري للسكان المدخل الأساسي لإعداد التقديرات المستقبلية للسكان، وهذه البيانات عادة ما تشوبها الأخطاء التي تؤثر على منطقية ودقة إعداد الإسقاطات والتقديرات السكانية، وقد جرت العادة على تقييم وتمهيد هذه البيانات في سنة الأساس قبل البدء في استخدامها في الإسقاطات السكانية وفق أساليب معتمدة وموصى بها دولياً ومن هذه الطرق طريقة الأمم المتحدة، وطريقة أرياجا، وفراج، ونيوتن.

وتجدر الإشارة إلى أن بيانات السكان لسنة الأساس الصادرة من شرطة عمان السلطانية يتخللها بعض النقص في بعض الفئات العمرية؛ تتمثل غالباً في مواليد ما قبل عام ٢٠٠٥م والذين لم يقوموا باستخراج أي وثائق ثبوتية لهم حتى حينه، وتظهر هذه الزيادة على شكل أفواج في سنوات لاحقة وذلك بأعداد تتراوح بين ١٨ ألف إلى ٢٠ ألف فرد سنوياً في الفئات العمرية الأقل من ٢٥ سنة والتي من المتوقع اكتمالها بحلول عام ٢٠١٥م، وتم معالجة ذلك النقص من خلال عملية إرجاع الأفواج حسب أحاد الأعمار من السنوات اللاحقة إلى سنة الأساس.

وعند تقييم بيانات السكان لعام ٢٠١١م الصادرة من شرطة عمان السلطانية بعد عملية إرجاع الأفواج باستخدام جداول التحليل السكاني تبين أن بيانات السكان ذات دقة جيدة ومقبولة حيث أن مؤشر دقة البيانات بلغ ١١, ٢٤ وهو معدل مقبول عالمياً الأمر الذي مكن من استخدام هذه البيانات لإجراء التقديرات السكانية دون الحاجة إلى تمهيدها:

١ - أقل من ٢٠ البيانات ذات دقة عالية.

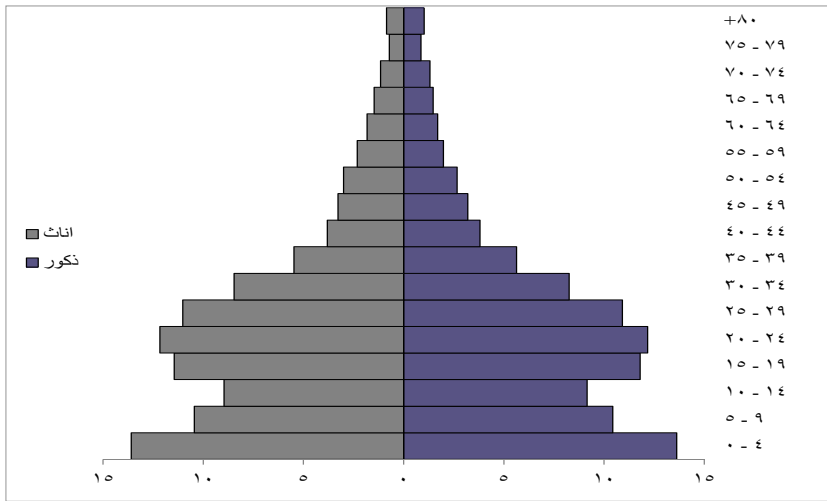
- من ٢٠-٤٠ البيانات تتمتع بدقة مقبولة وتزيد دقتها كلما اقترب المؤشر من ٢٠.

- أكبر من ٤٠ البيانات غير دقيقة وتحتاج البيانات لعملية تمهيد وتصحيح.

حيث أن أساليب تمهيد بيانات العمر تتبنى منهجية إعادة توزيع السكان في فئات العمر الصغيرة على بقية الفئات الخمسية وهكذا بالنسبة لبقية الفئات العمرية، وفقاً لمعادلات وروابط رياضية معروفة لذوي الاختصاص، بحيث أن عدد المواليد الحقيقي والذين يبلغ عددهم حوالي ٦٣ ألف مولود حي في عام ٢٠١١م سيتم توزيعهم على فئات العمر الخمسية اللاحقة. في حال تمهيد البيانات مما يخل بالتركيبة السكانية الحقيقية بالسلطنة، وبمعدلات الوفيات حسب الفئات العمرية<sup>٢</sup>، وبذلك فإن تمهيد البيانات لا يتلاءم مع واقع بيانات العمر بالسلطنة.

ويتضح من الهرم السكاني للعمانيين لسنة الأساس ٢٠١١م شكل رقم (١) أن المجتمع العماني مجتمع فتي بحيث تشكل فيه نسبة الأطفال والشباب النسبة الأكبر من إجمالي السكان العمانيين في السلطنة، وإن التوزيع النسبي يتساوى تقريباً للذكور والإناث حسب الفئات العمرية. كما يتبين أن السكان الأقل من ١٥ سنة يمثلون حوالي ثلث المجتمع العماني، وأن الأطفال الأقل من خمس سنوات بلغت نسبتهم حوالي ١٤٪ من إجمالي العمانيين، في حين أن السكان في سن العمل (١٥-٦٤) سنة يمثلون حوالي ٦٢٪، وأن الشباب العماني في الفئة العمرية (١٥-٢٤) سنة يشكلون حوالي ربع المجتمع العماني، أما بالنسبة للسكان كبار السن ٦٥ سنة فأكثر فهم يمثلون حوالي ٤٪ فقط من إجمالي العمانيين.

شكل رقم (١): الهرم السكاني للعمانيين منتصف عام ٢٠١١م



## ٢، ٣، ٢. الافتراضات المتعلقة بالخصوبة.

تعتبر معدلات الخصوبة العمرية والكلية من البيانات الأساسية التي اعتمد عليها في إعداد الإسقاطات السكانية حيث أنها تؤثر بشكل مباشرة في اتجاهات ونمط النمو السكاني، وهي عبارة عن معدلات الخصوبة العمرية والكلية لسنة الأساس والتي احتسبت بناء على بيانات المواليد من وزارة الصحة عام ٢٠١١م وبيانات السكان لمنتصف عام ٢٠١١م من شرطة عمان السلطانية. وتم وضع ثلاثة افتراضات للخصوبة لسنة الإسقاط مبنية على أسس علمية معتمدة على تحليل ودراسة اتجاهات الخصوبة ونمط النمو السكاني في السنوات الماضية وبناء على الوضع الاقتصادي والاجتماعي المتوقع في السنوات القادمة، بالإضافة إلى تحليل العوامل المباشرة وغير المباشرة المؤثرة على الخصوبة مثل العمر عند الزواج

الأول والانخراط في التعليم وسوق العمل والجوانب المدنية (التحضر). فقد أوضحت الدراسات أن حوالي ٤٦,٥% من النساء في سن الإنجاب - (١٥-٤٩) سنة- عام ٢٠١٠م لم يسبق لهن الزواج، وأن معدل الخصوبة الكلية للمرأة العمانية انخفض من ٦,٢ مولود لكل امرأة في سن الإنجاب عام ٢٠٠٣م ليصل إلى حوالي ٣,٧ مولود لكل امرأة في سن الإنجاب عام ٢٠١٠م. كما أوضحت الدراسات أن متوسط العمر عند الزواج الأول للمرأة العمانية ارتفع ليصل إلى ٢٦ سنة عام ٢٠١٠م مما يقلل فترة الإنجاب لدى المرأة، وأن الخصوبة الزوجية للمرأة المتعلمة أقل من المرأة الأمية، وأن الخصوبة الزوجية للمرأة تقل مع ارتفاع مستواها التعليمي ومع حالتها العملية. كما أتضح أن خصوبة العمانيات تنخفض في المناطق الحضرية عنها في القرى، فقد سجلت مثلاً ولايتي مطرح ومسقط معدلات خصوبة منخفضة في التعدادين الأخيرين بل وصلت معدلات الخصوبة الكلية بكل منهما إلى مستوى الإحلال عام ٢٠٠٣م أي ١,٢ طفل لكل امرأة عمانية في سن الإنجاب بهاتين الولايتين. ويعرف المستوى الإحلال للخصوبة على أنه مستوى الخصوبة الذي يكون لدى جيل من النساء عدد من البنات (في المتوسط) يكفي ليحل محلهن، وبمقتضى هذا التعريف فإن مستوى الإحلال يساوي معدل التكاثر الصافي الذي تبلغ قيمته واحد صحيح، ويستخدم معدل الخصوبة الكلية أيضاً للدلالة على الخصوبة عند مستوى الإحلال، وفي الدول الأكثر تقدماً مثل الولايات المتحدة يعتبر معدل الخصوبة الكلية البالغ ٢,١ هو المعدل عند مستوى الإحلال٤.

وفيما يلي الفرضيات الثلاث للخصوبة الكلية والتي استخدمت في إعداد التقديرات السكانية حتى منتصف عام ٢٠٤٠م:

١- الافتراض العالي، وهو يعبر عن أعلى معدل للخصوبة الكلية يمكن أن يتحقق في سنة الإسقاط؛ حيث يفترض أن معدل الخصوبة الكلية سينخفض بوتيرة بطيئة ليصل إلى ٣,٤ مولود لكل امرأة في سن الإنجاب في عام ٢٠٤٠م.

٢- الافتراض المتوسط، ويعبر عن معدل متوسط للخصوبة الكلية بحيث يكون اتجاه الخصوبة للانخفاض تدريجياً بوتيرة متوسطة ليصل إلى ٣,١ مولود لكل امرأة في سن الإنجاب في عام ٢٠٢٥م وإلى ٢,٨ بنهاية عام ٢٠٤٠م.

٣- الافتراض المنخفض، يفترض انخفاض مستوى الخصوبة الكلية بالسلطنة ليقرب مستويات الإحلال بحلول عام ٢٠٤٠م، بحيث يصل إلى ٢,٢ مولود لكل امرأة في سن الإنجاب.

ولأغراض هذا الإصدار سيتم استعراض النتائج المستندة إلى الافتراض المعتدل باعتباره يتواءم مع حجم الانخفاض في معدلات الخصوبة الكلية في السلطنة خلال السنوات العشر الماضية من جهة، ويتوافق مع التأثير المتوقع للسياسات الحالية المعتمدة توفير فرص التعليم العالي والتوظيف والتحضر وغيرها.

٢ . المركز الوطني للإحصاء والمعلومات، (٢٠١٢م)، خصوبة المرأة العمانية من واقع التعدادات السكانية.

٤ . المشروع العربي لصحة الأسرة والمكتب المرجعي للسكان، (٢٠٠٩م)، دليل السكان.

## جدول رقم (٢): معدلات الخصوبة العمرية حسب الافتراضات الثلاثة لمعدلات الخصوبة الكلية لعام ٢٠٤٠م

معدلات الخصوبة العمرية			الفئات العمرية للأم
المنخفض	المتوسط	العالي	
٠,٠٠٧	٠,٠٠٥	٠,٠١١	١٩-١٥
٠,٠٥٨	٠,٠٧١	٠,٠٩٦	٢٤-٢٠
٠,١٢٣	٠,١٥٤	٠,١٨٦	٢٩-٢٥
٠,١١٨	٠,١٦٢	٠,١٨٤	٣٤-٣٠
٠,٠٨٤	٠,١١٤	٠,١٣٨	٣٩-٣٥
٠,٠٣٨	٠,٠٣٦	٠,٠٥٥	٤٤-٤٠
٠,٠١٢	٠,٠٠٩	٠,٠١٢	٤٩-٤٤
٢,٢٠٠	٢,٧٥٤	٣,٤٠٠	معدل الخصوبة الكلية

### ٢, ٣, ٣. الافتراضات المتعلقة بالوفاة.

يعتبر مؤشر الوفاة من المؤشرات المهمة التي تؤثر في نمط واتجاهات النمو السكاني بصورة مباشرة، والتي تسعى معظم دول العالم إلى تحسينها لتصل لمستويات قياسية من خلال تطوير المستوى الصحي. وقد تم استخدام معدلات الوفاة حسب فئات العمر الخمسية لكل ألف من السكان بالإضافة إلى معدل وفيات الأطفال الرضع لكل ألف مولود حي ومعدل وفيات الأطفال دون سن الخامسة لكل ألف من السكان لسنة الأساس ٢٠١١م، وذلك بناء على بيانات الوفاة الصادرة من وزارة الصحة وبيانات السكان لمنتصف العام الصادرة من شرطة عمان السلطانية، وافتراض هذه المعدلات لعام ٢٠٢٥م وعام ٢٠٤٠م وذلك على أسس علمية معتمدة على تحليل ودراسة معدلات الوفاة واتجاهاتها في السنوات الماضية وبناء على الوضع الاقتصادي والاجتماعي والصحي المتوقع في السنوات القادمة.

من خلال تحليل المؤشرات المتعلقة بالوفاة للعمانيين خلال الأعوام الماضية اتضح أن هنالك انخفاضاً واضحاً في هذه المعدلات مع تحسن الوضع الصحي والتنمية المستدامة المستمرة التي شهدتها السلطنة منذ عام ١٩٧٠م، فقد انخفض معدل وفيات الأطفال الرضع لكل ألف مولود حي من (١١٨) عام ١٩٧٠م ليصل إلى (٢٩) عام ١٩٩٠م و(٩,٥) عام ٢٠١١م، وبالمثل في معدل وفيات الأطفال أقل من خمس سنوات لكل ألف من السكان والتي انخفضت من (١٨١) عام ١٩٧٠م إلى (٣٥) عام ١٩٩٠م و(١١,٩) عام ٢٠١١م.

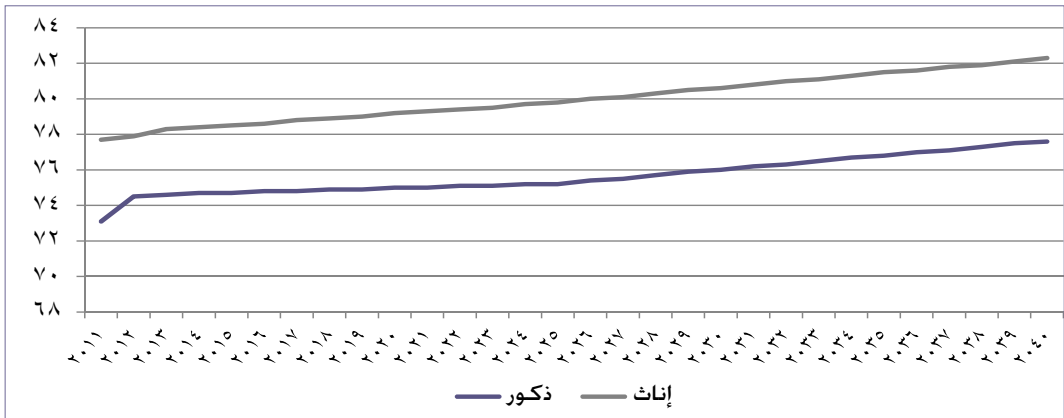
أما بالنسبة لمؤشر الوفاة المعبر عنه بتوقع الحياة عند الولادة للعمانيين، فمن الملاحظ أنه قد ارتفع من (٤٩,٣) عام ١٩٧٠م ليصل إلى (٦٦,٥) عام ١٩٩٠م و(٧٦,٢) عام ٢٠١١م. وقد تم الاعتماد على بيانات عام ٢٠١١م التي حددت معدل توقع الحياة عند الميلاد للعمانيين لعام ٢٠١١م للذكور والإناث وكلا الجنسين كل على حده وذلك باستخدام نظام جداول الحياة وذلك على النحو التالي:

## جدول رقم (٣): توقع الحياة عند الميلاد للعمانيين لعام ٢٠١١م

ذكور	إناث	كلا الجنسين
٧٣,١ سنة	٧٧,٧ سنة	٧٥,٤ سنة

وعلى ضوء ذلك فقد تم وضع افتراضات الوفاة على أساس تحسن الظروف الصحية خلال فترة الإسقاط الأمر الذي ينعكس على مؤشر توقع الحياة عند الميلاد بحيث تكون سرعة انخفاض معدل الوفاة متوسطه؛ حيث يفترض زيادة سنوية في توقع الحياة عند الولادة لكل من الذكور والإناث بمقدار ٠,١٢ سنه انطلاقاً من سنة الأساس ليصل توقع الحياة عند الولادة ٨٢,٣ للإناث و ٧٧,٦٧ للذكور سنة بنهاية فترة الإسقاط أي منتصف عام ٢٠٤٠م.

## شكل رقم (٢): توقع العمر عند الميلاد خلال فترة الإسقاط (٢٠١١-٢٠٤٠م)



## ٢, ٣, ٤. الافتراضات المتعلقة بالهجرة:

يعتبر متغير الهجرة من أكثر العوامل المؤثرة في النمو السكاني ومن أكثرها غموضاً وصعوبة في القياس، فالبيانات المتاحة عن حركة السكان عادة ما تكون معيبة كما أن التغيير في المفاهيم المستخدمة في قياس الهجرة ودرجة شمول هذه البيانات تجعل من الصعب دراسة تأثير هذه العناصر على السكان بطريقة مرضية. وتتأثر الهجرة عادة بالظروف الاقتصادية للبلاد المرسل والمستقبل للمهاجرين، وقد أدت كل هذه العوامل إلى صعوبة بالغة في قياس الهجرة واتجاهاتها الماضية والتنبؤ بهذه الاتجاهات في المستقبل.

وتعتبر سلطنة عمان من الدول المستقبلية للعمالة الوافدة وليست من الدول المصدرة لها، كما أن العمانيين المتواجدين بالخارج محدودون جداً وغالبيتهم في دول مجلس التعاون وتواجههم خارج السلطنة عادة ما يكون ليس لغرض الاستقرار وإنما لفترات قصيرة للتعليم أو العمل المؤقت في دول الجوار. وحيث أن أعدادهم بسيطة وغير مؤثرة على التركيبة السكانية للمجتمع العماني حالياً أو على النمو السكاني بالسلطنة مستقبلاً، فقد تم اعتبار هجرة العمانيين للخارج مساوية للصفر.

## القسم الثالث:

# قراءة في نتائج الإسقاطات السكانية

### ٣, ١. نظرة عامة عن السكان العمانيين حسب الفرضيات الثلاثة للخصوبة:

في ضوء الفرضيات الثلاثة لمعدلات الخصوبة الكلية للسكان العمانيين والتي تفترض جميعها انخفاض معدل الخصوبة الكلية خلال فترة الإسقاط والمذكورة آنفاً، إلا أنه يتضح من خلال الجدول رقم (٤) أن حجم السكان يتزايد في الفرضيات الثلاثة خلال فترة الإسقاط. وهذا ما يطلق عليه بالزخم السكاني-القوة الدافعة للتزايد السكاني- بحيث سيستمر التزايد السكاني في ظل الانخفاض في معدلات الخصوبة.

ومن المتوقع أن يزيد عدد السكان العمانيين حسب الافتراض العالي بحوالي ٢ مليون نسمة بحلول منتصف عام ٢٠٤٠م، مقارنة بحوالي ١,٨ مليون نسمة و ١,٦ مليون نسمة حسب الافتراض المتوسط والمنخفض على التوالي، كما يُقدر الفرق بين الافتراض العالي والمتوسط حوالي ٢٢٤ ألف نسمة و حوالي ١٨٧ ألف نسمة بين الافتراض المتوسط والمنخفض منتصف عام ٢٠٤٠م.

### جدول رقم (٤): حجم السكان العمانيين حسب الفرضيات الثلاثة للخصوبة خلال فترة الإسقاط

حجم السكان			السنة
٢,٠١٣,١٥٨			٢٠١١
الافتراض المنخفض	الافتراض المتوسط	الافتراض العالي	
٢,٥٩٥,٣٩٧	٢,٦١٢,٤٨٨	٢,٦٣٠,٣٩٤	٢٠٢٠
٣,١٤٣,٨٥٨	٣,٢٢٠,٥٧٤	٣,٣٠٦,٣٩٩	٢٠٣٠
٣,٦١٣,٢٢٨	٣,٧٩٩,٧٦٠	٤,٠٢٤,٠٦٥	٢٠٤٠

كما يتضح من خلال الجدول رقم (٥) أن عدد السكان العمانيين عام ٢٠٤٠م سيزيد حسب الافتراض المتوسط للخصوبة بحوالي ٨٨٦ ألف للذكور وحوالي ٩٠٠ ألف للإناث خلال فترة الإسقاط، وذلك بواقع معدل نمو سكاني يقدر ب ٢,٢ خلال الفترة (٢٠١١-٢٠٤٠م)، مقارنة ب ٢,٤ للافترض العالي و ٢,٠ للافترض المنخفض. أما بالنسبة للتوزيع النسبي للفئات العمرية العريضة فمن الملاحظ أن نسبة الأطفال الأقل من ١٥ سنة ستتخفف من حوالي ٢٣٪ في سنة الأساس ٢٠١١م إلى حوالي ٤,٤٪ منتصف عام ٢٠٤٠م حسب الافتراض المتوسط، في حين يلاحظ وجود ارتفاع طفيف في نسبة العمانيين في سن العمل (١٥-٦٤) سنة خلال فترة الإسقاط من حوالي ٦٢٪ من إجمالي العمانيين عام ٢٠١١م إلى حوالي ٦٦,٦٪ عام ٢٠٤٠م حسب نفس الافتراض، وارتفاع نسبة السكان كبار السن (٦٥ سنة فأكثر) بفارق حوالي نقطتين مئويتين بين سنة الأساس وسنة الإسقاط، مما سينتج عنه انخفاض نسبة الإعالة العمرية للسكان العمانيين من حوالي ٦٠ معالاً لكل ١٠٠ فرد في سن العمل سنة الأساس ٢٠١١م إلى حوالي ٥٠ في عام منتصف ٢٠٤٠م، كما أن توقع العمر عند الميلاد من المتوقع ارتفاعه خلال ٢٩ سنة القادمة ليصل إلى حوالي ٧٩,٩ سنة منتصف عام ٢٠٤٠م حسب الفرضيات الثلاثة.



## جدول رقم (٥): السكان العمانيين منتصف عامي ٢٠١١م و ٢٠٤٠م وفقاً للفرضيات الثلاثة للخصوبة

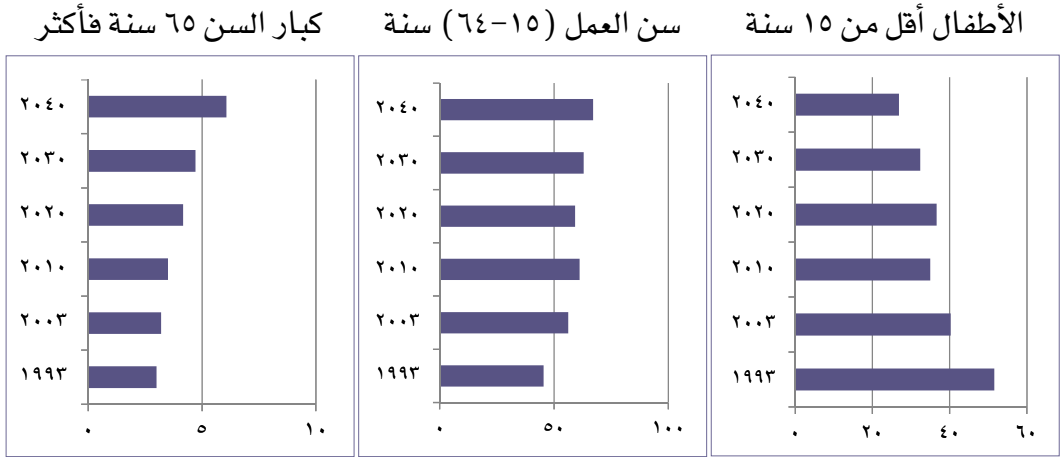
الفرضيات ٢٠٤٠			سنة الأساس ٢٠١١	البيان	
المنخفض	المتوسط	العالي			
١,٨١٦,٣٩٦	١,٩١١,٢٦٢	٢,٠٢٥,٣٥٠	١,٠٢٤,٩٢٣	ذكور	عدد السكان
١,٧٩٦,٨٤٢	١,٨٨٨,٤٩٨	١,٩٩٨,٧١٥	٩٨٨,٢٣٥	إناث	
٣,٦١٣,٢٣٨	٣,٧٩٩,٧٦٠	٤,٠٢٤,٠٦٥	٢,٠١٣,١٥٨	الإجمالي	
١٠١	١٠١	١٠١	١٠٤	نسبة النوع	
٨٩٦,٩٩٢	١,٠٤١,٣٨٠	١,٢٢٠,٨١١	٦٦٦,٤٢٨	(١٤-٠)	التركيب العمري
٢,٤٨٧,٩٩٢	٢,٥٣٠,١٢٦	٢,٥٧٥,٠٠١	١,٢٥٧,٣٣٧	(٦٤-١٥)	
٢٢٨,٢٥٤	٢٢٨,٢٥٤	٢٢٨,٢٥٣	٨٩,٣٤٧	+٦٥	
٢,٢	٢,٨	٣,٤	٣,٧	معدل الخصوبة الكلية	
١٦,٥	١٩,٩	٢٣,٥	٣١,٢	معدل المواليد الخام (بالألف)	
٣,٩	٣,٧	٣,٥	٣,٣	معدل الوفيات الخام (بالألف)	
٢,٠	٢,٢	٢,٤	-	معدل النمو السكاني (بالمائة) (٢٠١١-٢٠٤٠م)	
٧٩,٩	٧٩,٩	٧٩,٩	٧٥,٤	العمر المتوقع عند الميلاد	

### ٣, ٢. التركيب العمري خلال الفترة (١٩٩٣-٢٠٤٠م)

يوضح الشكل رقم (٣) اتجاهات ونمط التغير في التركيب العمري للسكان خلال الفترة (١٩٩٣-٢٠٤٠م)، حيث يظهر أن نسبة السكان العمانيين الأقل من ١٥ سنة في تناقص مستمر منذ عام ١٩٩٣م؛ فقد تناقصت نسبتهم من ٥٢٪ عام ١٩٩٣م من إجمالي السكان العمانيين إلى نحو ٣٥٪ عام ٢٠١٠م ومن المتوقع استمرار تناقص هذه النسبة إلى حوالي ٢٧,٤٪ عام ٢٠٤٠م. في حين أن نسبة السكان في سن العمل (١٥-٦٤) سنة في تزايد مستمر منذ عام ١٩٩٣م، حيث كانوا يمثلون أكثر من خمسي المجتمع العماني ومن المتوقع أن يمثلوا حوالي ثلثي المجتمع العماني عام ٢٠٤٠م. كما يتضح من خلال الشكل كذلك الزيادة المستمرة في نسبة السكان كبار السن (٦٥ سنة فأكثر) من إجمالي السكان العمانيين من حوالي ٣٪ عام ١٩٩٣م إلى حوالي ٦٪ عام ٢٠٤٠م.

ويصاحب ذلك انخفاضاً في معدل إعالة الأطفال العمانيين (أقل من ١٥ سنة) من حوالي ١١٤ طفل معالاً لكل مئة فرد في سن العمل عام ١٩٩٣م ليصل إلى حوالي ٢, ٤١ عام ٢٠٤٠م، كما يصاحبها ارتفاع طفيف في إعالة كبار السن (٦٥ سنة فأكثر) من حوالي ٧ إلى حوالي ٩ خلال الفترة ذاتها.

شكل رقم (٣): تطور التوزيع النسبي للتركيب العمري للعمانيين خلال الفترة (١٩٩٣-٢٠٤٠م) حسب الافتراض المتوسط

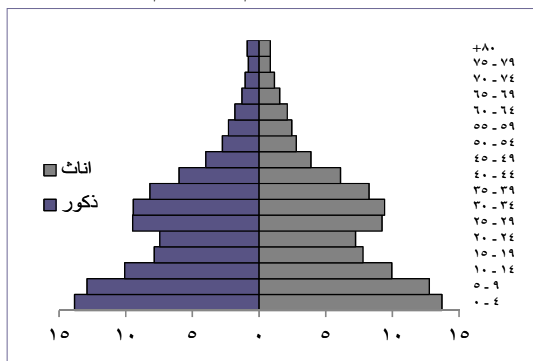


٣,٣. التركيب العمري والنوعي للسكان للعمانيين خلال السنوات الخمسية لفترة الإسقاط حسب الافتراض المتوسط:

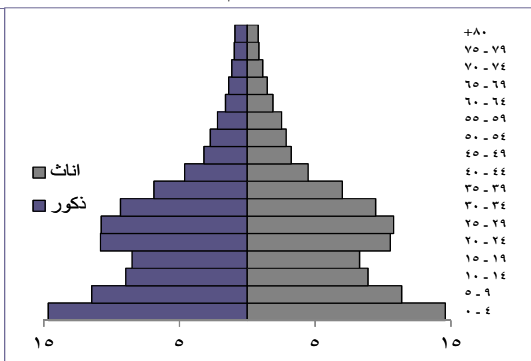
من المهم معرفة التوزيع العمري للسكان حسب النوع عند تحليل خصائصهم الديموجرافية، ومن أفضل الطرق التي توضح بنية السكان العمرية حسب الجنس هو الهرم السكاني، وسوف نستعرض هنا التغير في الهرم السكاني للعمانيين خلال فترة الإسقاط، وذلك حسب الافتراض المتوسط للخصوبة؛ حيث يتضح أن الهرم السكاني للعمانيين يتجه نحو الاقتراب من تحقيق النافذة الديموجرافية بحلول عام ٢٠٤٠م (المرحلة التي يبلغ فيها مجتمع ما الذروة في حجم السكان في سن العمل مقابل أدنى نسبة للسكان المعالين أي الأطفال والمسنين<sup>٥</sup>)، حيث أنه من المتوقع أن تصل نسبة الإعالة العمرية عام ٢٠٤٠م إلى حوالي ٥٠ معالاً لكل مئة فرد في سن العمل، ويظهر ذلك جلياً من خلال الأشكال رقم (٤-٩) إذ تتكمش قاعة الهرم (المتثلة في الأعمدة الثلاثة الأولى أسفل الهرم)؛ بحيث تزيد نسبة السكان في الفئة العمرية (١٥-٦٤) سنة من إجمالي السكان العمانيين وذلك على حساب الفئات العمرية للسكان الواقعين خارج قوة العمل خلال فترة الإسقاط.

٥. المشروع العربي لصحة الأسرة والمكتب المرجعي للسكان، (٢٠٠٩م)، دليل السكان.

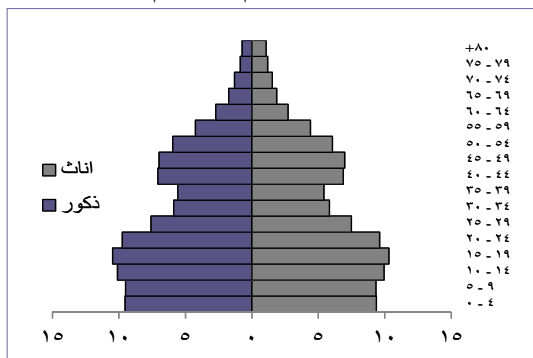
شكل رقم (٥) الهرم السكاني للعمانيين  
منتصف عام ٢٠٢٠م



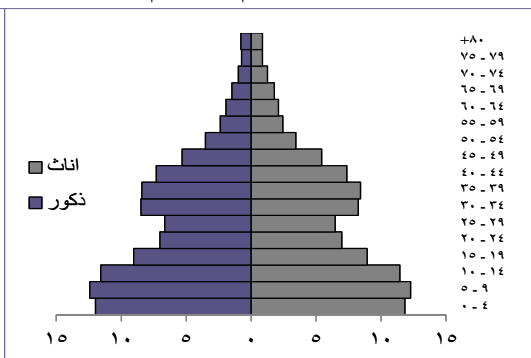
شكل رقم (٤) الهرم السكاني للعمانيين  
منتصف عام ٢٠١٥م



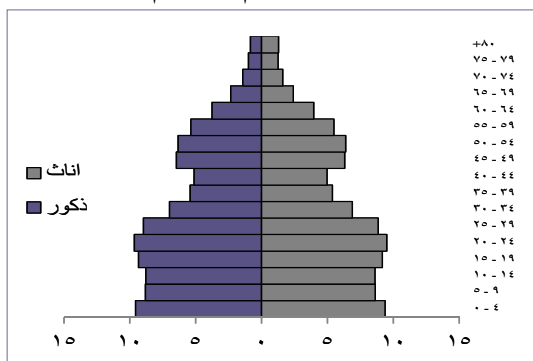
شكل رقم (٧) الهرم السكاني للعمانيين  
منتصف عام ٢٠٣٠م



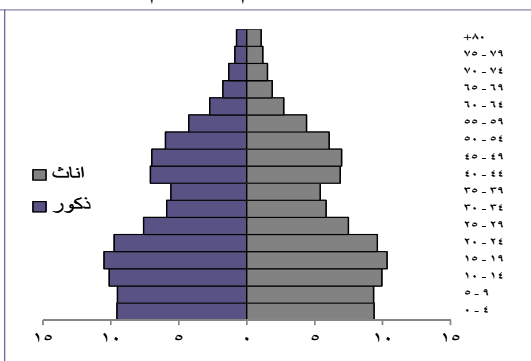
شكل رقم (٦) الهرم السكاني للعمانيين  
منتصف عام ٢٠٢٥م



شكل رقم (٩) الهرم السكاني للعمانيين  
منتصف عام ٢٠٤٠م



شكل رقم (٨) الهرم السكاني للعمانيين  
منتصف عام ٢٠٣٥م



## ٣, ٤. السكان على مستوى المحافظات.

## ٣, ٤, ١. تطور حجم السكان على مستوى المحافظات.

جدول رقم (٦) تطور حجم السكان حسب الجنس والجنسية على مستوى المحافظات خلال الفترة (٢٠١٥-٢٠٤٠م)

المحافظات	العمانيين			الوافدين		
	٢٠١٥	٢٠٤٠	مقدار الزيادة	٢٠١٥	٢٠٤٠	مقدار الزيادة
مسقط	٤٧٦.٨٨٣	٧٩٠.٠٤٤	٣١٣.١٦١	٨٤٥.٠٠٨	٨٥٤.٣٢٠	٩.٣١٢
ظفار	١٩٢.٢٤٠	٣١٨.٤٨٩	١٢٦.٢٤٩	٢٢٣.٣٢١	٢٢٥.٧٨٢	٢.٤٦١
مسندم	٢٥.٦٥٧	٤٢.٥٠٢	١٦.٨٤٥	١٥.٤٥٣	١٥.٦٢٣	١٧٠
البريمي	٥٠.٤١٤	٨٣.٥١١	٣٣.٠٩٧	٥٨.٥٨٧	٥٩.٢٣٣	٦٤٦
الداخلية	٣١٥.٢٤٩	٥٢٢.٣٨٢	٢٠٧.١٣٣	١٠٦.٠١٩	١٠٧.١٨٨	١.١٦٩
شمال الباطنة	٤٥٢.٨٨٧	٧٥٠.٣٧٠	٢٩٧.٤٨٣	٢٥٠.٦٤٠	٢٥٣.٤٠٢	٢.٧٦٢
جنوب الباطنة	٢٧٤.٦٤٨	٤٥٥.٠٩٤	١٨٠.٤٤٦	١٠٠.١٨٦	١٠١.٢٩٠	١.١٠٤
جنوب الشرقية	١٨٤.٢٧٧	٣٠٥.٣٤٨	١٢١.٠٧١	١٠٠.٢٠٢	١٠١.٣٠٦	١.١٠٤
شمال الشرقية	١٥٩.٤٧٤	٢٦٤.٢٧٠	١٠٤.٧٩٦	٩٨.٣٩٤	٩٩.٤٧٩	١.٠٨٥
الظاهرة	١٣٩.٢٨١	٢٣٠.٧٨٦	٩١.٥٠٥	٥٦.١٤٢	٥٦.٧٦١	٦١٩
الوسطى	٢٢.٣١٢	٣٦.٩٦٤	١٤.٦٥٢	٢٢.٤٠٠	٢٢.٦٤٧	٢٤٧
الإجمالي	٢.٢٩٣.٣٢٣	٣.٧٩٩.٧٦٠	١.٥٠٦.٤٣٧	١.٨٧٦.٣٥٥	١.٨٩٧.٠٣٢	٢٠.٦٧٧

من المتوقع أن يزيد سكان محافظة مسقط العمانيين حسب الإفتراض متوسط الخصوبة حوالي ٣١٣ ألف خلال ٢٥ سنة قادمة بين الفترة (٢٠١٥-٢٠٤٠م)، في حين أنه يتوقع أن يزيد الوافدون بها حوالي ٩ آلاف خلال نفس الفترة بحيث تستحوذ على أكبر زيادة سكانية بين محافظات السلطنة. أما بالنسبة لأقل المحافظات في مقدار الزيادة السكانية كانت محافظة مسندم بنحو ١٧ ألف عماني و ١٧٠ وافد خلال الفترة ذاتها.

## ملاحق

نتائج الإسقاطات السكانية للعمانيين  
والوافدين لسنوات الإسقاط حسب  
الافتراض المتوسط للخصوبة

## ملحق (أ)

الإسقاطات السكانية حسب الجنسية  
والجنس على مستوى السلطنة  
لسنوات الإسقاط

جدول رقم (١) : جملة السكان منتصف العام حسب الجنسية والجنس والسنوات على مستوى السلطنة

السنوات	الجملة			الوافدين			المواطنين		
	كلا الجنسين	اناث	ذكور	كلا الجنسين	اناث	ذكور	كلا الجنسين	اناث	ذكور
٢٠١١	٣,٢٩٥,٢٩٨	١,٢٠٤,٤١٥	٢,٠٩٠,٨٨٣	١,٢٨٢,١٤٠	٢١٦,١٨٠	١,٠٦٥,٩٦٠	٢,٠١٣,١٥٨	٩٨٨,٢٣٥	١,٠٢٤,٩٢٣
٢٠١٤	٤,٠٣٦,٣٣١	١,٤٤٤,٦٧٨	٢,٥٩١,٦٥٣	١,٨٠٤,٤٢٤	٣٠١,٨٣١	١,٥٠٢,٥٩٣	٢,٤٢٣,٠٩١	١,٠٩٩,٩٦٣	١,٣٢٣,١٢٨
٢٠١٥	٤,١٦٩,٦٧٨	١,٤٤٤,٦٧٨	٢,٧٢٤,٩٤٠	١,٨٧٦,٣٥٥	٣١٣,٨٩٥	١,٥٦٢,٤٦٠	٢,٤٩٣,٣٢٣	١,١٣٠,٨٤٣	١,٣٦٢,٤٨٠
٢٠١٦	٤,٢٤٧,٠٧٢	١,٤٤٧,٨٧٣	٢,٧٩٩,٢٠٠	١,٨٩١,٢٢١	٣١٦,٣٨٢	١,٥٧٤,٨٣٩	٢,٥٥٤,٨٥١	١,١٦٢,٢٥١	١,٣٩٣,٥٠٠
٢٠١٧	٤,٣٢٤,٨٩١	١,٥١٣,١٠٤	٢,٨١١,٧٨٧	١,٩٠٥,٥٤٧	٣١٨,٨٧٩	١,٥٨٦,٦٦٨	٢,٤٤١,٩٣٤	١,١٩٤,٤٣٥	١,٢٤٦,٥٠٠
٢٠١٨	٤,٤٤٠,٣٣٩	١,٥٤٧,٧٨٠	٢,٨٩٢,٥٥٩	١,٩١٩,٨٥٦	٣٢١,١٧٢	١,٥٩٨,٦٨٣	٢,٤٨٣,٤٨٣	١,٢٢٦,٦٠٨	١,٢٥٦,٨٧٥
٢٠١٩	٤,٤٤٨,٣٢٥	١,٥٨٢,٣١٤	٢,٨٦٦,٠١١	١,٩٣٢,٣٦٤	٣٢٣,٢٦٥	١,٦٠٩,٠٩٩	٢,٥٤٧,٩٦١	١,٢٥٩,٤٤٩	١,٢٨٨,٩١٢
٢٠٢٠	٤,٥٥٦,١٣٥	١,٦١٦,٦٥٨	٢,٩٣٩,٤٧٧	١,٩٥٣,٦٤٧	٣٢٥,٠٥٣	١,٦٢٨,٥٩٤	٢,٦١٢,٤٨٨	١,٢٩١,٥٠٥	١,٣٢٠,٩٨٣
٢٠٢١	٤,٦٣٠,٣٣٤	١,٦٥٠,٤٦٥	٢,٩٧٩,٨٦٩	١,٩٥٣,٥٣٨	٣٢٦,٨٠٧	١,٦٢٦,٧٣١	٢,٦٧٦,٧٩٦	١,٣٢٣,٨٤٣	١,٣٥٢,٩٥٣
٢٠٢٢	٤,٧٠٢,٥٣٨	١,٦٨٤,١٤٧	٣,٠١٨,٣٩١	١,٩٦١,٨٩٩	٣٢٨,٣٠٦	١,٦٣٣,٦٩٣	٢,٧٤٠,٦٣٩	١,٣٥٥,٩٤١	١,٣٨٤,٦٩٨
٢٠٢٣	٤,٧٧٣,٢٢٨	١,٧١٧,١٥٥	٣,٠٥٦,٠٧٣	١,٩٦٩,٤٣٤	٣٢٩,٤٦٦	١,٦٣٩,٦٠٧	٢,٨٠٣,٧٩٤	١,٣٨٧,٦٨٩	١,٤١٦,١٠٥
٢٠٢٤	٤,٨٤٠,٥٣٩	١,٧٤٩,٣٠٦	٣,٠٩١,٢٣٢	١,٩٧٤,٤٥٦	٣٣٠,٥٠٦	١,٦٤٤,٩٤٩	٢,٨٦٦,٠٨٣	١,٤٢١,٩٠٠	١,٤٤٧,٠٨٣
٢٠٢٥	٤,٩٠٠,١٦٩	١,٧٨٠,٦٨٥	٣,١١٩,٤٨٤	١,٩٧٧,٧٦٤	٣٣٠,٨٦٠	١,٦٤٦,٩٠٤	٢,٩٢٧,٤٥٥	١,٤٤٦,٨٢٥	١,٤٧٧,٥٨٠
٢٠٢٦	٤,٩٦٧,١٤٩	١,٨١١,٢٩١	٣,١٥٥,٨٥٨	١,٩٧٩,٤٧٧	٣٣١,١٣٥	١,٦٤٨,٣٤٢	٢,٩٨٧,٧٤٠	١,٤٤٨,٠١٥	١,٥٠٧,٥٨٤
٢٠٢٧	٥,٠٣٦,٦٠٥	١,٨٤١,٦١٦	٣,١٩٥,٤٤٤	١,٩٧٨,٩٠٧	٣٣١,٤٤٦	١,٦٤٧,٤٦٠	٣,٠٤٧,١٧٨	١,٥١٠,٠١٥	١,٥٣٧,١١٣
٢٠٢٨	٥,١٠٨,٤٥٥	١,٨٧٠,٤٤٩	٣,٢٣٧,٤٤٦	١,٩٧٨,٩٠٧	٣٣١,٥٥١	١,٦٤٧,٨٥٦	٣,١٠٥,٦٤٤	١,٥١٣,٩٤٤	١,٥٦٦,٢٠٤
٢٠٢٩	٥,١٦٩,٥٦٩	١,٨٩٩,٠٨٢	٣,٢٧٠,٤٨٧	١,٩٧٦,١٦٤	٣٣٠,٥٩٢	١,٦٤٥,٥٧٢	٣,١٦٣,٤٠٥	١,٥١٨,٤٩٠	١,٥٩٤,٩١٥
٢٠٣٠	٥,٢٢٩,٧٧٩	١,٩٢٧,١٧٩	٣,٣٠٢,٦٠٠	١,٩٧٢,٢٢٥	٣٢٩,٩٣٣	١,٦٤٤,٢٩٢	٣,٢٢٠,٥٧٤	١,٥٢٧,٢٤٦	١,٦٢٣,٣٧٨
٢٠٣١	٥,٢٤٤,٥٧٠	١,٩٥٤,٨٩٦	٣,٢٨٩,٦٧٤	١,٩٦٧,٢٣٨	٣٢٩,٠٩٩	١,٦٦٣,١٣٩	٣,٢٧٧,٣٢٢	١,٦٢٥,٨٩٧	١,٦٥١,٥٣٥
٢٠٣٢	٥,٢٩٥,١٥٦	١,٩٨٢,٣٧٨	٣,٣١٢,٧٨٨	١,٩٦١,٣٣٦	٣٢٨,١١٠	١,٦٣٣,٢٢٦	٣,٣٣٣,٨٣٠	١,٦٥٤,٢١٨	١,٦٧٩,٦١٢
٢٠٣٣	٥,٣٤٥,٧١١	٢,٠٠٩,٧٧٨	٣,٣٣٥,٩٣٣	١,٩٥٥,٤٦١	٣٢٧,١٢٩	١,٦٦٨,٣٣٢	٣,٣٩٠,٢٥٠	١,٦٨٢,٥٩٩	١,٧٠٧,٦٥١
٢٠٣٤	٥,٣٩٤,٩٣٧	٢,٠٣٦,٩٥٥	٣,٣٥٧,٩٨١	١,٩٤٨,١١٢	٣٢٥,٨٩٩	١,٦٢٢,٢١٢	٣,٤٤٦,٨٢٥	١,٧١١,٤٠٦	١,٧٣٥,٧١٩
٢٠٣٥	٥,٤٤٤,٤٠٨	٢,٠٦٤,٣٩٤	٣,٣٧٩,٧٦٤	١,٩٤٠,٢٦٢	٣٢٤,٥٨٦	١,٦١٥,٦٧٦	٣,٥٠٣,٧٩٦	١,٧٣٩,٧٠٨	١,٧٦٤,٤٠٨
٢٠٣٦	٥,٤٩٣,٣٨٩	٢,٠٩١,٨٦٤	٣,٤٠١,٥٢٥	١,٩٣٢,٤٥٤	٣٢٣,٢٠٨	١,٦٠٨,٢٤٦	٣,٥٦١,٣٦٤	١,٧٦٨,٦٥٦	١,٧٩٢,٧٠٨
٢٠٣٧	٥,٥٤٣,٣٠٩	٢,١١٩,٧٣٠	٣,٤٢٣,٣٦٦	١,٩٢٣,٤٥٤	٣٢١,٧٧٤	١,٦٠١,٦٨٠	٣,٦١٩,٦٤٣	١,٧٩٧,٩٥٦	١,٨٢١,٦٨٦
٢٠٣٨	٥,٥٩٤,١٧٦	٢,١٤٨,٠٩٥	٣,٤٤٦,٠٨١	١,٩١٥,٤٤٦	٣٢٠,٤٣٥	١,٥٩٥,٥١١	٣,٦٧٨,٧٣٠	١,٨٢٧,٦٦٠	١,٨٥١,٠٧٠
٢٠٣٩	٥,٦٤٥,٠٩٤	٢,١٧٦,٧٤١	٣,٤٦٨,٣٥٤	١,٩٠٦,٤٣٨	٣١٨,٤١٣	١,٥٨٨,٠٢٥	٣,٧٣٨,٧٤٦	١,٨٥٧,٨٢٨	١,٨٨٠,٩١٨
٢٠٤٠	٥,٦٩٦,٧٩٢	٢,٢٠٥,٨٥٢	٣,٤٩٠,٩٣٩	١,٨٩٧,٤٠٣	٣١٧,٣٥٤	١,٥٧٩,٥٤٧	٣,٧٩٩,٧٦٠	١,٨٨٨,٤٩٨	١,٩١١,٤٢٢

## ملحق (٢)

الإسقاطات السكانية للعمانيين  
حسب الجنس والمحافظات لسنوات  
الإسقاط



جدول رقم (٢) : السكان العمانيين متصرف العام حسب الجنس والسنوات على مستوى المحافظات

البلدية		الداخلية		البريمي		مسقط		ظفر		مسقط		السنوات
اناث	ذكور	اناث	ذكور	اناث	ذكور	اناث	ذكور	اناث	ذكور	اناث	ذكور	
٢٢٢٠,٩٥٤	٢٢٩٤,٩٢٣	١٥٧٤,٤٧١	١٥٧٤,٧٧٨	٢٤١,١٠٩	٢٦١,٣٠٥	١٢,٢٧٠	١٣,٣٨٧	٩٣,٦٤٠	٩٨,٦٠٠	٢٣١,٥٤٣	٢٤٥,٣٣٩	٢٠١٥
٢٢٩٤,١٦٦	٢٣٦٤,٠٦٩	١٦١٤,٨٥٩	١٦١٤,٩٨٨	٢٤٤,٧٨١	٢٧٤,٠٠٧	١٢,٦١٢	١٣,٧٤٤	٩٦,٢٤٩	١٠١,٢٣٢	٢٣٧,٩٩٥	٢٥١,٨٨٦	٢٠١٦
٢٣٥٤,٤٧٠	٢٤٢٤,٣٠٣	١٦٦٤,٣١١	١٦٦٤,٢٦٦	٢٥٤,٦٣٣	٢٧٤,٧٢٠	١٢,٩٥٩	١٤,١٠٧	٩٨,٨٩٦	١٠٣,٩٠٥	٢٤٤,٥٤٢	٢٥٨,٥٣٨	٢٠١٧
٢٤١٤,٨٣٥	٢٤٨٤,٦٠٤	١٧٠٠,٨٠٧	١٧٠٠,٥٩٠	٢٦١,١٥١	٢٨٤,٤٤١	١٣,٣٣١	١٤,٤٧٤	١٠١,٥٥٧	١٠٦,٦٠٧	٢٥١,١٥٢	٢٦٥,٣٦١	٢٠١٨
٢٤٨٠,٢٣١	٢٥٤٤,٩٤١	١٧٥٥,٣٢٤	١٧٤٤,٩٣٨	٢٦٢,٨٤٣	٢٩١,١٦٦	١٣,٦٦٢	١٤,٨٤٣	١٠٤,٢٥٦	١٠٩,٣٣٤	٢٥٧,٩٧٩	٢٧٢,٠٢٢	٢٠١٩
٢٥٤٤,٦٣٠	٢٦١٤,٢٨٤	١٧٩٤,٨٤٤	١٧٩٤,٢٩١	٢٧٠,٥٣٥	٢٩٤,٨٩١	١٤,٤٠١	١٥,٢١٢	١٠٦,٩٤٣	١١٢,٤٠٥	٢٦٤,٤٣٩	٢٧٨,٧٩١	٢٠٢٠
٢٦٦١,٠٠٦	٢٦٧٤,٦٠٨	١٨٤٤,٣٤٧	١٨٣٤,٦٣٠	٢٨٢,٢٢٤	٣٠٤,٦١٥	١٤,٤٣٦	١٥,٥٨١	١٠٩,٦٢١	١١٤,٧٥٦	٢٧١,٠٦١	٢٨٥,٥٣٨	٢٠٢١
٢٦٦٧,٣٣٤	٢٧٢٤,٨٨٧	١٨٨٤,٨١٧	١٨٧,٩٣٩	٢٨٤,٩٠٨	٣١,٣٣٣	١٤,٤٧٣	١٥,٩٤٦	١١٢,٦٧٩	١١٧,٤٤٩	٢٧٧,٦٣٣	٢٩٢,٣٣٨	٢٠٢٢
٢٧٣٤,٥٩٣	٢٨٠٤,٠٩٩	١٩٢٤,٣٣٧	١٩٢٤,٢٠١	٢٩٤,٥٨٥	٣٧٤,٠٤٤	١٥,٥٠٧	١٦,٣٠٨	١١٤,٩٠٨	١٢٠,١١٣	٢٨٤,١٣٣	٢٩٨,٨٦٦	٢٠٢٣
٢٧٩٤,٩٦٧	٢٨٦٤,٢٢٦	١٩٧٤,٥٩٨	١٩٦٤,٤٠٦	٣٠٤,٢٥٣	٣٢٤,٧٤٥	١٥,٦٩٧	١٦,٦٦٥	١١٧,٥٠١	١٢٢,٧٤٠	٢٩٠,٥٤٤	٣٠٥,٤٠٤	٢٠٢٤
٢٨٥٤,٨٤٤	٢٩٢٤,٢٥٨	٢٠١,٨٩٠	٢٠٠٠,٥٤٥	٣٠٤,٩١٠	٣٣٤,٤٣٥	١٥,٧٣٢	١٧,٠١٦	١٢٠,٠٥٣	١٢٥,٣٣٧	٢٩٦,٨٥٦	٣١١,٨٤٥	٢٠٢٥
٢٩١٤,٨٢٤	٢٩٨٤,١٩٣	٢٠٦,١١٤	٢٠٤,٦١٧	٣١,٥٥٧	٣٤,١١٤	١٦,٠٦١	١٧,٣٦١	١٢٢,٥٦٥	١٢٧,٨٧٢	٣٠٢,٠٦٦	٣١٨,١٧٣	٢٠٢٦
٢٩٧٤,٧١١	٣٠٤٤,٠٣٤	٢١٠,٥٧٢	٢٠٨,٦٢٥	٣٢,١٩٣	٣٤,٧٨٢	١٦,٣٨٥	١٧,٧٠١	١٢٥,٠٣٧	١٣٠,٤٣٧	٣٠٩,١٨٠	٣٢٤,٤٠٥	٢٠٢٧
٣٠٣٤,٥١٢	٣٠٩٤,٧٨٨	٢١٤,٣٦٩	٢١٢,٥٧٤	٣٢,٨٢١	٣٥,٤٤٠	١٦,٤٠٤	١٨,٠٣٦	١٢٧,٤٧٤	١٣٢,٨٤٤	٣١٥,٢٠٥	٣٣٠,٥٤٤	٢٠٢٨
٣٠٩٤,٢٤٠	٣١٥٤,٤٦٧	٢١٨,٤٤٤	٢١٦,٤٤٧	٣٣,٤٤٥	٣٦,٠٩٠	١٧,٤٠٩	١٨,٣٦٧	١٢٩,٨٧٩	١٣٥,٢٧٩	٣٢١,١٥٣	٣٣٦,٦٠٤	٢٠٢٩
٣١٤٤,٩٠٩	٣٢١٤,٠٨٧	٢٢٢,٤٤١	٢٢٠,٣٢٧	٣٤,٠٥٣	٣٦,٧٣٣	١٧,٣٣١	١٨,٦٩٤	١٣٢,٢٦٠	١٣٧,٦٨٩	٣٢٧,٠٤١	٣٤٢,٦٠٠	٢٠٣٠
٣٢٠٥,٣٢٨	٣٢٦٤,٦٦٦	٢٢٦,٥٣٩	٢٢٤,١٥٥	٣٤,٦٦٢	٣٧,٣٧١	١٧,٦٤١	١٩,٠١٩	١٣٤,٢٢٤	١٤٠,٠٨٢	٣٣٢,٨٨٧	٣٤٨,٥٥٣	٢٠٣١
٣٢٦٤,١٤٢	٣٣٢٤,٢١٩	٢٣٠,٥٣٥	٢٢٧,٩٦٦	٣٥,٢٦٨	٣٨,٠٠٦	١٧,٩٤٩	١٩,٣٤٢	١٣٦,٩٧٨	١٤٢,٤٤٣	٣٣٨,٧٠٦	٣٥٤,٤٧٩	٢٠٣٢
٣٣١٤,٧٣٧	٣٣٧٤,٧٦٥	٢٣٤,٤٣٠	٢٣١,٧٧١	٣٥,٨٧٣	٣٨,٦٤١	١٨,٢٥٧	١٩,٦٦٥	١٣٩,٣٢٨	١٤٤,٨٤١	٣٤٤,٥١٧	٣٦٠,٣٩٦	٢٠٣٣
٣٣٧٤,٣٤٨	٣٤٢٤,٣٢٧	٢٣٨,٥٨٨	٢٣٥,٥٨٨	٣٦,٤٧٩	٣٩,٢٧٧	١٨,٥٦٦	١٩,٩٨٩	١٤١,٦٨٤	١٤٧,٢٢٦	٣٥٠,٣٤٤	٣٦٦,٣٣١	٢٠٣٤
٣٤٢٤,٩٩٧	٣٤٨,٩٧٨	٢٤٢,٢٥٧	٢٣٩,٤٣١	٣٧,٤٠٠	٣٩,٩١٨	١٨,٨٧٧	٢٠,٣١٥	١٤٤,٥٥٧	١٤٩,٦٧٨	٣٥٦,٢٣٠	٣٧٢,٣٠٧	٢٠٣٥
٣٤٨٠,٧٠٤	٣٥٤,٥٨٩	٢٤٦,٢٨٨	٢٤٣,٣٦٦	٣٧,٧٠٧	٤٠,٥٦٥	١٩,١٩١	٢٠,٦٤٥	١٤٦,٤٥٤	١٥٢,٠٥٦	٣٦٢,١٣٧	٣٧٨,٣٤٨	٢٠٣٦
٣٥٤,٤٨١	٣٦٠,٣٢١	٢٥٠,٣٦٨	٢٤٧,٢٤٩	٣٨,٣٣٢	٤١,٢٢١	١٩,٥٠٩	٢٠,٩٧٩	١٤٨,٨٨٠	١٥٤,٥١٤	٣٦٨,١٣٧	٣٨٤,٤٦٣	٢٠٣٧
٣٦٠,٣٣٧	٣٦٦,١٣٣	٢٥٤,٥٠٤	٢٥١,٢٣٧	٣٨,٩٦٥	٤١,٨٨٦	١٩,٨٣١	٢١,٣١٧	١٥١,٣٤٠	١٥٧,٠٠٦	٣٧٤,٢١٩	٣٩٠,٦٦٥	٢٠٣٨
٣٦٦,٢٨٥	٣٧٢,٠٣٧	٢٥٨,٧٠٥	٢٥٥,٢٨٨	٣٩,٦٠٩	٤٢,٥٦١	٢٠,١٥٩	٢١,٦٦١	١٥٣,٨٣٨	١٥٩,٥٣٨	٣٨٠,٣٩٦	٣٩٦,٩٦٤	٢٠٣٩
٣٧٢,٥٣٢	٣٧٨,٠٣٩	٢٦٢,٩٧٦	٢٥٩,٤٠٧	٤٠,٢٦٢	٤٣,٢٤٨	٢٠,٤٩١	٢٢,٠١٠	١٥٦,٣٧٧	١٦٢,١١١	٣٨٦,٦٧٥	٤٠٣,٣٦٨	٢٠٤٠

تابع جدول رقم (٧) : السكان المصائبين متنصف حسب السنوات والجنس على مستوى المحافظات

السنوات	جانب الباطنة		جانب الشرقية		شمال الشرقية		جنوب الشرقية		الوسط		الجملة	
	اناث	ذكور	اناث	ذكور	اناث	ذكور	اناث	ذكور	اناث	ذكور	اناث	ذكور
٢٠١٥	١٣٦,٤٧٥	١٣٦,٥٢٢	٩١,٧٥٥	٩٢,٥٢٢	٧٩,٢٣٨	٩١,٧٥٥	٩٢,٥٢٢	٩٢,٥٢٢	١٠٠,٨٦٦	١٠٤,٤٥٥	١٠١,٣٠٨	١٠٤,٤٥٥
٢٠١٦	١٤١,٥٣٢	١٤٠,٦٠٦	٩٤,٩٩١	٩٤,٩٩١	٨١,٤٥٣	٩٤,٩٩١	٩٤,٩٩١	٩٤,٩٩١	١١٠,٦٢٩	١١٠,٧٥١	١٠١,٦٢٩	١٠١,٦٢٩
٢٠١٧	١٤٥,٣٦٩	١٤٤,٤٧٤	٩٧,٥٥٠	٩٧,٥٥٠	٨٣,٥٥١	٩٦,٩٠٦	٩٧,٥٥٠	٩٧,٥٥٠	١١٤,٤٧٦	١٢٠,٦١١	١٢٢,٢٥٠	١١٤,٤٧٦
٢٠١٨	١٤٩,٥٤٧	١٤٨,٣٧٩	١٠٠,٠٣٥	١٤٨,٣٧٩	٨٥,٦٧٣	٩٩,٥٢٥	١٠٠,٠٣٥	١٤٨,٣٧٩	١١٠,٧٨٧	١٢٢,٣٧٥	١٢٣,٥٦٢	١١٠,٧٨٧
٢٠١٩	١٥٢,٨٤٦	١٥٢,٣٠٤	١٠٢,٥٧٥	١٥٢,٣٠٤	٨٧,٨٥٦	١٠٢,٥٧٥	١٠٢,٥٧٥	١٥٢,٣٠٤	١٢٠,٩٨٨	١٢٢,٦٩٠	١٢٣,٨٧١	١٢٠,٩٨٨
٢٠٢٠	١٥٦,٦٤٩	١٥٦,٢٣٠	١٠٤,٧٩١	١٥٦,٢٣٠	٩٠,٤٤٢	١٠٤,٧٩١	١٠٤,٧٩١	١٥٦,٢٣٠	١٢٤,٤١٠	١٣٠,٠٠٦	١٣٢,٠٩٨	١٢٤,٤١٠
٢٠٢١	١٦٠,٤٤١	١٦٠,١٤٢	١٠٧,٦٨٢	١٦٠,١٤٢	٩٢,٢٢٢	١٠٧,٦٨٢	١٠٧,٦٨٢	١٦٠,١٤٢	١٢٧,٧٢١	١٣٣,٢٢١	١٣٥,٢٩٥	١٢٧,٧٢١
٢٠٢٢	١٦٤,٢٠٥	١٦٤,٠٢٤	١١٠,٠٢٩	١٦٤,٠٢٤	٩٤,٣٨٥	١١٠,٠٢٩	١١٠,٠٢٩	١٦٤,٠٢٤	١٣٠,٢٩	١٣٤,٦٣٣	١٣٨,٤٦٩	١٣٠,٢٩
٢٠٢٣	١٦٧,٩٣٠	١٦٧,٨٦٥	١١٢,٤٧٨	١٦٧,٨٦٥	٩٦,٥٧٦	١١٢,٤٧٨	١١٢,٤٧٨	١٦٧,٨٦٥	١٣٢,٣٣٤	١٤١,٦٠٥	١٤١,٦٠٥	١٣٢,٣٣٤
٢٠٢٤	١٧١,٦٠٣	١٧١,٦٠٢	١١٥,١٣٦	١٧١,٦٠٢	٩٨,٦٣٨	١١٥,١٣٦	١١٥,١٣٦	١٧١,٦٠٢	١٤٤,٣٤٧	١٤٤,٣٤٧	١٤٤,٣٤٧	١٤٤,٣٤٧
٢٠٢٥	١٧٥,٣٨١	١٧٥,٣٨١	١١٧,٦٣٧	١٧٥,٣٨١	١٠٠,٩٧١	١١٧,٦٣٧	١١٧,٦٣٧	١٧٥,٣٨١	١٤٥,٥٤٨	١٤٥,٥٤٨	١٤٥,٥٤٨	١٤٥,٥٤٨
٢٠٢٦	١٧٧,٨٧٨	١٧٩,٥٥٠	١٢٠,٠٩٨	١٧٩,٥٥٠	١٠٢,٧٦٢	١٢٠,٠٩٨	١٢٠,٠٩٨	١٧٩,٥٥٠	١٤٦,٢٢٣	١٤٦,٢٢٣	١٤٦,٢٢٣	١٤٦,٢٢٣
٢٠٢٧	١٨٢,٢٧٩	١٨٢,٦٦٢	١٢٢,٥٢٠	١٨٢,٦٦٢	١٠٤,٧٧٤	١٢٢,٥٢٠	١٢٢,٥٢٠	١٨٢,٦٦٢	١٤٥,١٠	١٤٥,١٠	١٤٥,١٠	١٤٥,١٠
٢٠٢٨	١٨٥,٨٢٩	١٨٦,٢٢٢	١٢٤,٦٥٥	١٨٦,٢٢٢	١٠٦,٧٥٧	١٢٤,٦٥٥	١٢٤,٦٥٥	١٨٦,٢٢٢	١٥٤,٢٠	١٥٤,٢٠	١٥٤,٢٠	١٥٤,٢٠
٢٠٢٩	١٨٩,١٣٤	١٨٩,٧٣٦	١٢٦,٩٤٥	١٨٩,٧٣٦	١٠٨,٧١٤	١٢٦,٩٤٥	١٢٦,٩٤٥	١٨٩,٧٣٦	١٥٧,٠٣	١٥٧,٠٣	١٥٧,٠٣	١٥٧,٠٣
٢٠٣٠	١٩٢,٥٠٣	١٩٣,٢١٤	١٢٩,٥٩٨	١٩٣,٢١٤	١١٠,٦٥١	١٢٩,٥٩٨	١٢٩,٥٩٨	١٩٣,٢١٤	١٥٩,٢٤٨	١٥٩,٢٤٨	١٥٩,٢٤٨	١٥٩,٢٤٨
٢٠٣١	١٩٥,٨٤٨	١٩٦,٦٦٨	١٣١,٤٤٦	١٩٦,٦٦٨	١١٢,٥٧٤	١٣١,٤٤٦	١٣١,٤٤٦	١٩٦,٦٦٨	١٥٩,٢٢٢	١٥٩,٢٢٢	١٥٩,٢٢٢	١٥٩,٢٢٢
٢٠٣٢	١٩٩,١٧٨	١٩٩,٩٣٩	١٣٤,٦٨١	١٩٩,٩٣٩	١١٤,٤٤٨	١٣٤,٦٨١	١٣٤,٦٨١	١٩٩,٩٣٩	١٥٨,٩٥	١٥٨,٩٥	١٥٨,٩٥	١٥٨,٩٥
٢٠٣٣	٢٠٢,٥٠٣	٢٠٣,٥٣٩	١٣٥,٩١٣	٢٠٣,٥٣٩	١١٦,٤٧٣	١٣٥,٩١٣	١٣٥,٩١٣	٢٠٣,٥٣٩	١٥٨,٩٥	١٥٨,٩٥	١٥٨,٩٥	١٥٨,٩٥
٢٠٣٤	٢٠٥,٨٣٧	٢٠٦,٩٨٢	١٣٨,١٥٠	٢٠٦,٩٨٢	١١٨,٤٦٦	١٣٨,١٥٠	١٣٨,١٥٠	٢٠٦,٩٨٢	١٥٨,٩٥	١٥٨,٩٥	١٥٨,٩٥	١٥٨,٩٥
٢٠٣٥	٢٠٩,١٩٥	٢١٠,٤٤٨	١٤٠,٤٤٥	٢١٠,٤٤٨	١٢٠,٢٤٦	١٤٠,٤٤٥	١٤٠,٤٤٥	٢١٠,٤٤٨	١٦٧,٧١٧	١٦٧,٧١٧	١٦٧,٧١٧	١٦٧,٧١٧
٢٠٣٦	٢١٢,٥٨٩	٢١٣,٩٤٩	١٤٢,٦٨٢	٢١٣,٩٤٩	١٢٢,١٩٧	١٤٢,٦٨٢	١٤٢,٦٨٢	٢١٣,٩٤٩	١٦٧,٧١٧	١٦٧,٧١٧	١٦٧,٧١٧	١٦٧,٧١٧
٢٠٣٧	٢١٦,٠٢٦	٢١٧,٤٩٤	١٤٤,٩٨٩	٢١٧,٤٩٤	١٢٤,١٧٥	١٤٤,٩٨٩	١٤٤,٩٨٩	٢١٧,٤٩٤	١٦٧,٧١٧	١٦٧,٧١٧	١٦٧,٧١٧	١٦٧,٧١٧
٢٠٣٨	٢١٩,٥٠١	٢٢١,٠٨٧	١٤٨,٢٩٤	٢٢١,٠٨٧	١٢٦,١٧٥	١٤٨,٢٩٤	١٤٨,٢٩٤	٢٢١,٠٨٧	١٦٧,٧١٧	١٦٧,٧١٧	١٦٧,٧١٧	١٦٧,٧١٧
٢٠٣٩	٢٢٣,٠٥٠	٢٢٤,٧٣٦	١٤٩,٧٠٣	٢٢٤,٧٣٦	١٢٨,٢٠٩	١٤٩,٧٠٣	١٤٩,٧٠٣	٢٢٤,٧٣٦	١٦٧,٧١٧	١٦٧,٧١٧	١٦٧,٧١٧	١٦٧,٧١٧
٢٠٤٠	٢٢٦,٦٤٨	٢٢٨,٤٤٦	١٥٣,٢٣٠	٢٢٨,٤٤٦	١٣٠,٢٧٨	١٥٣,٢٣٠	١٥٣,٢٣٠	٢٢٨,٤٤٦	١٦٧,٧١٧	١٦٧,٧١٧	١٦٧,٧١٧	١٦٧,٧١٧

## ملحق (٣)

الإسقاطات السكانية للوافدين  
حسب الجنس والمحافظات لسنوات  
الإسقاط

جدول رقم (٣) : السكان الوافدين منصف العام حسب السنوات والمستوى المحافظات

البيضة		الداخلية		البريمي		مسقط		ظفار		مسقط		السنوات
اناث	شمل ذكور	اناث	ذكور	اناث	ذكور	اناث	ذكور	اناث	ذكور	اناث	ذكور	
٤٠٠١٩٠	٢١٠٤٤٥١	١٨٤٢٢٧	٨٧٤٧٩٢	١٠٠٥٩٤	٤٧٤٩٩٣	٢٤١٨٩	١٣٢٢١٤	٢٩٤٢٤٤	١٩٤٤٠٧٨	١٥٧٤٨٨٠	٦٨٧٤١٢٩	٢٠١٥
٤٠٥٥٠٨	٢١٢٤١١٨	١٨٤٣٧٢	٨٨٤٤٨٨	١٠٠٦٧٨	٤٨٤٣٧٣	٢٤٢٠٦	١٣٤٣٦٩	٢٩٤٤٧٥	١٩٥٦١٥٥	١٥٩٤١٣٠	٦٩٢٤٥٧٣	٢٠١٦
٤٠٠٨١٥	٢١٣٤٧٢٥	١٨٥٥١١	٨٩١١٥٨	١٠٠٧٥٩	٤٨٨٧٤٥	٢٤٢٢٣	١٣٤٤٧١	٢٩٤٦٩٩	١٩٧٤٠٩٧	١٦٠٤٣٣٦	٦٩٧٠٨١٩	٢٠١٧
٤١١١٢١	٢١٥٤٣٣٠	١٨٤٦٥٠	٨٩٤٨٢٧	١٠٠٨٤٠	٤٩١٠٦	٢٤٢٣٩	١٣٥٥٧٢	٢٩٤٩٢٢	١٩٨٥٥٧٧	١٦١٠٥٤٠	٧٠٢٣٠٥٩	٢٠١٨
٤١٢٤٣٨٩	٢١٦٤٧٣٣	١٨٤٧٧١	٩٠٤٤١٣	١٠٠٩١٠	٤٩٤٤٢٦	٢٤٢٥٤	١٣٤٦١٠	٣٠٤١١٧	١٩٩٤٨٨١	١٦٢٤٥٩٢	٧٠٧٠٦٣٩	٢٠١٩
٤١٤٦٣١	٢١٧٤٩٩٨	١٨٤٨٨١	٩٠٤٩٤١	١٠٠٩٧٤	٤٩٤٨١٤	٢٤٢٦٧	١٣٤٧٤٥	٣٠٤٢٩٢	٢٠١٤٣٨٨	١٦٢٣٥٤٢	٧١١٤٧٧١	٢٠٢٠
٤١٤٨٤٣	٢١٩٤١٠٨	١٨٤٩٧٧	٩١٤٤٠٣	١١٠٣٣٠	٤٩٤٩٦٧	٢٤٢٧٩	١٣٤٨١٠	٣٠٤٤٤٧	٢٠٢٤٠٦١	١٦٤٤٣٧٤	٧١٥٤٣٩٣	٢٠٢١
٤٢٠٠٢٢	٢٢٠٤٠٤٥	١٩٤٥٥٨	٩١٤٧٩٥	١١٠٥٧٧	٥٠٤١٨١	٢٤٢٨٨	١٣٤٨٦٩	٣٠٤٥٧٧	٢٠٢٤٩٢٦	١٦٥٠٥٧٧	٧١٨٤٤٥٥	٢٠٢٢
٤٢٠١٨٣	٢٢٠٤٨٩١	١٩٤١٣٢	٩٢٤١٤٧	١١٠١٢٠	٥٠٤٣٧٤	٢٤٢٩٧	١٣٤٩٢٢	٣٠٤٦٩٤	٢٠٢٤٧٠٥	١٦٥٥٧١١	٧٢١٠٢١٤	٢٠٢٣
٤٢٤٣٩١	٢٢١٤٤٥٤	١٩٤١٨٠	٩٢٤٣٨٢	١١٠١٤٨	٥٠٤٥٠٢	٢٤٣٠٣	١٣٤٩٥٥٨	٣٠٤٧٧٣	٢٠٤٤٢٢٥	١٦٦٤١١٣٤	٧٢٣٤٠٥٣	٢٠٢٤
٤٢٤٣٦٢	٢٢١٤٨٢٥	١٩٤٢١٣	٩٢٤٥٣٧	١١٠١٦٧	٥٠٤٥٨٧	٢٤٣٠٧	١٣٤٩٨١	٣٠٤٨٢٤	٢٠٤٤٥٦٧	١٦٦٤٤١٢	٧٢٤٤٢٦٥	٢٠٢٥
٤٢٤٣٩٧	٢٢٢٤٠٠٩	١٩٤٢٢٨	٩٢٤٦١٤	١١٠١٧٦	٥٠٤٦٢٩	٢٤٣٠٩	١٣٤٩٩٣	٣٠٤٨٥٥	٢٠٤٤٧٣٧	١٦٦٤٥٥١	٧٢٤٤٨٦٧	٢٠٢٦
٤٢٤٣٩٨	٢٢٢٤٠١٧	١٩٤٢٢٩	٩٢٤٦١٧	١١٠١٧٦	٥٠٤٦٣١	٢٤٣٠٩	١٣٤٩٩٣	٣٠٤٨٥١	٢٠٤٤٧٤٤	١٦٦٤٥٥٦	٧٢٤٤٨٩٢	٢٠٢٧
٤٢٤٣٨٦	٢٢٢٤٠٥٣	١٩٤٢٢٤	٩٢٤٥٩٠	١١٠١٧٣	٥٠٤٦١٦	٢٤٣٠٨	١٣٤٩٨٩	٣٠٤٨٤٢	٢٠٤٤٦٨٥	١٦٦٤٥٠٩	٧٢٤٤٦٨٤	٢٠٢٨
٤٢٤٣٢٧	٢٢١٤٦٤٦	١٩٤١٩٧	٩٢٤٤٦٢	١١٠١٥٨	٥٠٤٥٤٦	٢٤٣٠٥	١٣٤٩٧٠	٣٠٤٧٩٩	٢٠٤٤٤٠١	١٦٦٤٢٧٨	٧٢٣٤٦٧٩	٢٠٢٩
٤٢٤٢٤٣	٢٢١٤٢٠٤	١٩٤١٥٩	٩٢٤٢٧٨	١١٠١٣٦	٥٠٤٤٤٥	٢٤٣٠٠	١٣٤٩٤٢	٣٠٤٧٣٨	٢٠٢٤٩٩٤	١٦٥٤٩٤٦	٧٢٢٤٢٣٦	٢٠٣٠
٤٢٠١٣٦	٢٢٠٤٦٤٤	١٩٤١١٠	٩٢٤٠٤٤	١١٠١٠٧	٥٠٤٣١٨	٢٤٢٩٥	١٣٤٩٠٧	٣٠٤٦٦٠	٢٠٢٤٤٧٨	١٦٥٥٢٧	٧٢٠٤٤١٠	٢٠٣١
٤٢٠٠١٠	٢١٩٤٩٨١	١٩٤٠٥٣	٩١٤٧٦٨	١١٠٠٧٤	٥٠٤١٦٦	٢٤٢٨٨	١٣٤٨٦٥	٣٠٤٥٦٨	٢٠٢٤٨٦٧	١٦٥٤٠٢٩	٧١٨٤٢٤٥	٢٠٣٢
٤١٤٨٨٤	٢١٩٤٣٢٣	١٨٤٩٩٦	٩١٤٤٩٣	١١٠٠٤١	٥٠٤٠١٦	٢٤٢٨١	١٣٤٨٢٤	٣٠٤٤٧٧	٢٠٢٤٢٦٠	١٦٤٤٥٣٦	٧١٦٤٠٩٧	٢٠٣٣
٤١٤٧٢٦	٢١٨٤٤٩٩	١٨٤٩٢٤	٩١٤١٤٩	١٠٠٩٩٩	٤٩٤٨٢٩	٢٤٢٧٢	١٣٤٧٧٢	٣٠٤٣٦٢	٢٠١٤٥٠٠	١٦٣٤٩١٧	٧١٢٤٤٠٦	٢٠٣٤
٤١٤٥٥٨	٢١٧٤٦١٩	١٨٤٨٤٨	٩٠٤٧٨٢	١٠٠٩٥٥	٤٩٤٦٢٨	٢٤٢٦٣	١٣٤٧١٦	٣٠٤٢٤٠	٢٠٠٤٦٨٨	١٦٣٤٣٥٧	٧١٠٥٥٣٢	٢٠٣٥
٤١٤٣٨٢	٢١٦٤٦٩٥	١٨٤٧٦٨	٩٠٤٣٩٧	١٠٠٩٠٩	٤٩٤٤١٧	٢٤٢٥٤	١٣٤٦٥٨	٣٠٤١١١	١٩٩٤٨٣٦	١٦٢٤٥٦٤	٧٠٧٠٥١٥	٢٠٣٦
٤١٤١٩٨	٢١٥٤٧٣٤	١٨٤٦٨٥	٨٩٤٩٩٦	١٠٠٨٦٠	٤٩٤١٩٨	٢٤٢٤٤	١٣٤٥٩٧	٢٩٤٩٧٨	١٩٨٤٩٤٩	١٦١٤٨٤٣	٧٠٤٤٣٧٦	٢٠٣٧
٤١٠٠٢٧	٢١٤٤٨٣٥	١٨٤٦٠٧	٨٩٤٦٢١	١٠٠٨١٥	٤٨٤٩٩٣	٢٤٢٣٤	١٣٤٥٤١	٢٩٤٨٥٣	١٩٨٤١٢١	١٦١٠٦٦٩	٧٠١٤٤٤٤	٢٠٣٨
٤٠٠٨٣٢	٢١٣٤٨١٥	١٨٤٥١٩	٨٩٤١٩٥	١٠٠٧٦٤	٤٨٤٧٦٠	٢٤٢٢٤	١٣٤٤٧٦	٢٩٤٧١١	١٩٧٤١٨٠	١٦٠٤٤٠٣	٦٩٨٤١١٢	٢٠٣٩
٤٠٠٦٣٢	٢١٢٤٧٧٠	١٨٤٤٢٨	٨٨٤٧٦٠	١٠٠٧١١	٤٨٤٥٢٢	٢٤٢١٣	١٣٤٤١١	٢٩٤٥٦٦	١٩٦٤٢١٦	١٥٩٤٦١٩	٦٩٤٤٧٠٠	٢٠٤٠

تابع جدول رقم (٣) : السكان الوالدين منتصف العام حسب السنوات والجنس على مستوى المحافظات

السنوات	جنوب البطنة		جنوب الشرقية		شمال الشرقية		الظاهرة		الوسط		الجملة		كلا الجنسين
	اناث	ذكور	اناث	ذكور	اناث	ذكور	اناث	ذكور	اناث	ذكور	اناث	ذكور	
٢٠١٥	٨٧,٢٨١	١٧٠,٩٠٥	٨٣,٥٦٤	١٦٤,٦٣٨	٨٧,٨٠٠	١٠٠,٥٩٤	٤٦,٨٥٦	٩٠,٢٨٦	٢١,٢٥٢	١٠١,٤٨٨	٣١٣,٨٩٥	١,٥٦٢,٤٦٠	١,٨٧٦,٣٥٥
٢٠١٦	٨٢,٩٣٣	١٨٠,٤٤٧	٨٤,٣٢٦	١٦٤,٧٧٠	٨٨,٤٩٦	١٠٠,٢١٨	٤٧,٢٢٨	٩٠,٣٦٠	٢١,٤٢٠	١٠١,٥٨٨	٣١٦,٣٨٢	١,٥٧٤,٨٣٩	١,٨٨٩,١٠٢
٢٠١٧	٨٣,٥١١	١٨٠,١٨٤	٨٤,٨٦٤	١٦٤,٨٩٧	٨٩,١٦٦	١٠٠,٥٥٩	٤٧,٥٨٥	٩٠,٤٣١	٢١,٥٨٢	١٠١,٦٦٦	٣١٨,٧٧٩	١,٥٨٦,٧٦٨	١,٩٠٥,٥٤٧
٢٠١٨	٨٤,١٨٩	١٨٠,٣١١	٨٥,٥٠١	١٧٠,٢٠٤	٨٩,٨٣٦	١٠٠,٨٤٥	٤٧,٩٤٣	٩٠,٥٠١	٢١,٧٤٤	١٠١,١٧٥	٣٢١,١٧٢	١,٥٩٨,٦٨٣	١,٩١٩,٨٥٦
٢٠١٩	٨٤,٧٣٧	١٨٠,٤٤٥	٨٦,٠٥٨	١٧٠,٣٥٥	٩٠,٤٢١	١٠٠,٩١٠	٤٨,٢٥٥	٩٠,٥٦٣	٢١,٨٨٦	١٠١,٨٣٨	٣٢٣,٢٦٥	١,٦٠٩,٩٠٩	١,٩٣٢,٢٦٤
٢٠٢٠	٨٥,٢٣٢	١٨٠,٤٤٨	٨٦,٥٦١	١٧٠,٣٣٥	٩٠,٩٤٩	١٠٠,٩٧٤	٤٨,٥٣٧	٩٠,٦١٩	٢٢,٠١٤	١٠١,٩٠٠	٣٢٥,١٥٣	١,٦١٨,٤٩٥	١,٩٤٣,٣٠٣
٢٠٢١	٨٥,٦٦٦	١٨٠,٦٤٢	٨٧,٠٠١	١٧٠,٣٢٢	٩١,٤١٢	١١٠,٠٣٠	٤٨,٧٨٤	٩٠,٦١٨	٢٢,١٢٦	١٠١,٩٦٦	٣٢٦,٨٠٧	١,٦٢٢,٧٣١	١,٩٥٣,٥٣٨
٢٠٢٢	٨٦,٠٣٢	١٨٠,٧٢٢	٨٧,٣٧٤	١٧٠,٣٩٧	٩١,٨٠٣	١١٠,٥٧٧	٤٨,٩٩٢	٩٠,٧١٠	٢٢,٢٢٠	١٠٢,٠٠١	٣٢٨,٢٠٦	١,٦٢٣,٣٦٩	١,٩٦٦,٨٩٩
٢٠٢٣	٨٦,٣٦٣	١٨٠,٧٩٤	٨٧,٧٠٩	١٧٠,٤٦٣	٩٢,١٥٦	١١١,١٢٠	٤٩,١٨١	٩٠,٧٤٧	٢٢,٣٠٦	١٠٢,٠٥٠	٣٢٩,٤٦٦	١,٦٢٩,٩٦٧	١,٩٧٩,٤٣٤
٢٠٢٤	٨٦,٥٨٣	١٨٠,٨٤٢	٨٧,٩٣٣	١٧٠,٥٠٨	٩٢,٣٩١	١١١,٤٤٨	٤٩,٣٠٦	٩٠,٧٧٣	٢٢,٣٦٣	١٠٢,٠٨٨	٣٣٠,٤٣٠	١,٦٣٤,١٤٩	١,٩٩٧,٤٥٦
٢٠٢٥	٨٦,٧٧٨	١٨٠,٨٧٣	٨٨,٠٨٠	١٧٠,٥٣٧	٩٢,٥٤٦	١١١,٦٦٧	٤٩,٣٨٩	٩٠,٧٨٨	٢٢,٤٠٠	١٠٢,١٠٠	٣٣٠,٨٦٠	١,٦٣٤,٦٩٠	١,٩٩٧,٧٦٤
٢٠٢٦	٨٦,٨٠٠	١٨٠,٨٨٩	٨٨,١٥٤	١٧٠,٥٥٢	٩٢,٦٣٢	١١١,٧٦٦	٤٩,٤٣٠	٩٠,٧٩٦	٢٢,٤١٩	١٠٢,١٢٢	٣٣١,١٣٥	١,٦٣٤,٨٣٧	١,٩٩٧,٩٤٧
٢٠٢٧	٨٦,٨٠٣	١٨٠,٨٩٠	٨٨,١٥٧	١٧٠,٥٥٢	٩٢,٦٣٦	١١١,٧٦٦	٤٩,٤٣١	٩٠,٧٩٧	٢٢,٤١٩	١٠٢,١٢٢	٣٣١,١٤٦	١,٦٣٤,٨٣١	١,٩٩٧,٩٤٧
٢٠٢٨	٨٦,٧٧٨	١٨٠,٨٨٤	٨٨,١٣١	١٧٠,٥٤٧	٩٢,٥٩٩	١١١,٧٧٣	٤٩,٤١٧	٩٠,٧٩٤	٢٢,٤١٣	١٠٢,١١١	٣٣١,٠٥١	١,٦٣٤,٧٨٥	١,٩٩٧,٨٩٠
٢٠٢٩	٨٦,٦٥٨	١٨٠,٨٥٨	٨٨,٠٠٩	١٧٠,٥٣٣	٩٢,٤٧١	١١١,٥٨٨	٤٩,٣٤٩	٩٠,٧٨٠	٢٢,٣٨٢	١٠٢,١٠٠	٣٣٠,٥٩٢	١,٦٣٤,٥٥٧	١,٩٩٧,٦١٦
٢٠٣٠	٨٦,٤٤٥	١٨٠,٨٢٠	٨٧,٨٣٤	١٧٠,٤٨٨	٩٢,٣٨٦	١١١,٤٦٦	٤٩,٢٥٠	٩٠,٧٧١	٢٢,٣٣٧	١٠٢,٠٧٠	٣٢٩,٩٣٣	١,٦٣٤,٣٢٩	١,٩٩٧,٢٢٥
٢٠٣١	٨٦,٣٦٦	١٨٠,٧٧٣	٨٧,٦١٢	١٧٠,٤٤٤	٩٢,٢٥٣	١١١,٣٦١	٤٩,١٢٦	٩٠,٧٣٦	٢٢,٢٨١	١٠٢,٠٤٤	٣٢٩,٠٩٩	١,٦٣٣,٨١٣	١,٩٩٧,٠٩٩
٢٠٣٢	٨٦,٢٠٧	١٨٠,٧١٦	٨٧,٤٤٤	١٧٠,٣٩١	٩١,١٧٧	١١٠,٢٧٤	٤٨,٩٧٨	٩٠,٧٠٧	٢٢,٢٢١	١٠٢,٠٢٠	٣٢٨,١١٠	١,٦٣٣,٢١٦	١,٩٩٦,١٣٢
٢٠٣٣	٨٥,٧٥٠	١٨٠,٦٦٠	٨٧,٠٨٧	١٧٠,٣٣٩	٩١,٠٥٢	١١٠,١٤١	٤٨,٨٣٢	٩٠,٦١٨	٢٢,١٤٧	١٠١,٩٧٠	٣٢٧,١٢٩	١,٦٣٢,٨٣٢	١,٩٩٥,٤٦١
٢٠٣٤	٨٥,٤٣٨	١٨٠,٥٩٠	٨٦,٧٦٠	١٧٠,٢٧٤	٩١,١٥٨	١٠٩,٩٩٩	٤٨,٦٤٨	٩٠,٦٤١	٢٢,٠٦٤	١٠١,٩٢٢	٣٢٥,٨٩٩	١,٦٣٢,٢١٢	١,٩٩٤,٨١١
٢٠٣٥	٨٥,٠٨٣	١٨٠,٥١٠	٨٦,٤٦٠	١٧٠,٢٠٥	٩٠,٧٩١	١٠٩,٩٥٥	٤٨,٤٥٢	٩٠,٦٠٢	٢١,٩٧٥	١٠١,٨٨٨	٣٢٤,٥٨٦	١,٦٣١,٥٧٦	١,٩٩٤,٠٣٦
٢٠٣٦	٨٤,٧٧٢	١٨٠,٤٣٧	٨٦,٢٠٤	١٧٠,١٣٢	٩٠,٤٤٥	١٠٩,٨٠٩	٤٨,٣٤٦	٩٠,٥٦٣	٢١,٨٨٢	١٠١,٨٢٠	٣٢٣,٢٠٨	١,٦٣٠,٨١٧	١,٩٩٣,٢٠٥
٢٠٣٧	٨٤,٣٤٦	١٨٠,٣٥٥	٨٥,٦٦٢	١٧٠,٠٥٦	٩٠,٣٠٤	١٠٨,٦١٠	٤٨,٠٣٢	٩٠,٥١٩	٢١,٧٨٥	١٠١,٧٧٠	٣٢١,٧٧٤	١,٦٣٠,٦٨٥	١,٩٩٢,٤٥٤
٢٠٣٨	٨٣,٩٩٥	١٨٠,٢٧٨	٨٥,٣٠٥	١٦٩,٩٨٥	٨٩,٦٣٩	١٠٨,٤١٥	٤٧,٨٣٢	٩٠,٤٨٠	٢١,٦٩٤	١٠١,٧٧٢	٣٢٠,٤٣٥	١,٥٩٩,٥٠١	١,٩٩١,٥٤٤
٢٠٣٩	٨٣,٥٩٦	١٨٠,١٩٢	٨٤,٩٠٠	١٦٩,٩٠٤	٨٩,٣٠٤	١٠٨,٣٦٤	٤٧,٦٠٥	٩٠,٤٣٥	٢١,٥٩١	١٠١,٦٧٠	٣١٨,٩١٣	١,٥٨٧,٤٣٦	١,٩٩٠,٦٣٤
٢٠٤٠	٨٣,١٨٨	١٨٠,١٠٣	٨٤,٤٤٥	١٦٨,٨٢١	٨٨,٧٦٨	١٠٨,٢١١	٤٧,٣٧٣	٩٠,٣٨٨	٢١,٤٨٦	١٠١,٦٦١	٣١٧,٣٥٤	١,٥٨٧,٢٧٧	١,٨٩٧,٠٣٢

## ملحق (٤)

الإسقاطات السكانية للعمانيين  
حسب فئات السن والجنس  
والمحافظات لسنوات الإسقاط  
الخمسية

جدول رقم (٤): السكان العمانيين حسب فئات السن والجنس على مستوى المحافظات  
متنصف عام ٢٠١٥

فئات السن	مسقط		ظفار		مسقط		نظفان		مستقيم		البريمي		الداخلية		شمال الباطنة	
	اناث	ذكور	اناث	ذكور	اناث	ذكور	اناث	ذكور	اناث	ذكور	اناث	ذكور	اناث	ذكور	اناث	ذكور
٤ - ٥	٣٣,٠٢٣	٣٥,٢١٨	١٤,١٥٤	١٤,٩٢٢	١,٥٨٣	١,٥٨٣	١٠,٩٧٣	١٠,٥٨٣	١,٥٨٣	١,٥٨٣	٣,٤٣٩	٣,٧٧٦	٢,٤٤٣	٢,٤٤٣	٣٣,٠٠٦	٣٣,٠٠٦
٩ - ١٠	٢٧,٦١٣	٢٩,٠٠٤	١١,٤٥٧	١١,٩٢٢	١,٥٨٣	١,٥٨٣	١٠,٩٧٣	١٠,٥٨٣	١,٥٨٣	١,٥٨٣	٣,٤٣٩	٣,٧٧٦	٢,٤٤٣	٢,٤٤٣	٢٧,٦١٨	٢٧,٦١٨
١٤ - ١٥	٢٢,٢١٨	٢٢,٤٠٨	٨,٩٣٠	٨,٨٧٥	١,٥٨٣	١,٥٨٣	٨,٤٤٣	٨,٨٧٥	١,٥٨٣	١,٥٨٣	٣,٤٣٩	٣,٧٧٦	٢,٤٤٣	٢,٤٤٣	٢٠,٨٢٤	٢٠,٨٢٤
١٩ - ٢٠	٢٢,٤٠٨	٢٢,٤٠٨	٨,٨٧٥	٨,٨٧٥	١,٥٨٣	١,٥٨٣	٨,٤٤٣	٨,٨٧٥	١,٥٨٣	١,٥٨٣	٣,٤٣٩	٣,٧٧٦	٢,٤٤٣	٢,٤٤٣	٢٠,٨٢٤	٢٠,٨٢٤
٢٤ - ٢٥	٢٦,٧٨١	٢٦,٧٨١	١٠,٨٧٤	١٠,٨٧٤	١,٥٨٣	١,٥٨٣	١٠,٠٩٤	١٠,٨٧٤	١,٥٨٣	١,٥٨٣	٣,٤٣٩	٣,٧٧٦	٢,٤٤٣	٢,٤٤٣	٢٥,٠٩٩	٢٥,٠٩٩
٢٩ - ٣٥	٢٥,٨٢٥	٢٥,٨٢٥	١٠,٣٧٩	١٠,٣٧٩	١,٥٨٣	١,٥٨٣	٩,٨٥٥	١٠,٣٧٩	١,٥٨٣	١,٥٨٣	٣,٤٣٩	٣,٧٧٦	٢,٤٤٣	٢,٤٤٣	٢٤,٤٦٢	٢٤,٤٦٢
٣٤ - ٣٥	٢٢,٥٢٦	٢٢,٥٢٦	٩,٠٥٣	٩,٠٥٣	١,٥٨٣	١,٥٨٣	٨,٤٦٨	٩,٠٥٣	١,٥٨٣	١,٥٨٣	٣,٤٣٩	٣,٧٧٦	٢,٤٤٣	٢,٤٤٣	٢٠,٦٣٩	٢٠,٦٣٩
٣٩ - ٣٥	١٦,٥٩٠	١٦,٥٩٠	٦,٤٦٧	٦,٤٦٧	١,٥٨٣	١,٥٨٣	٤,٤٦٣	٦,٤٦٧	١,٥٨٣	١,٥٨٣	٣,٤٣٩	٣,٧٧٦	٢,٤٤٣	٢,٤٤٣	١٥,٥٤٨	١٥,٥٤٨
٤٤ - ٤٥	١١,١٣٦	١١,١٣٦	٤,٤٧٦	٤,٤٧٦	١,٥٨٣	١,٥٨٣	٤,١١٠	٤,٤٧٦	١,٥٨٣	١,٥٨٣	٣,٤٣٩	٣,٧٧٦	٢,٤٤٣	٢,٤٤٣	٩,٧٨٤	٩,٧٨٤
٤٩ - ٤٥	٧,٨٧١	٧,٨٧١	٣,٤١٠	٣,٤١٠	١,٥٨٣	١,٥٨٣	٢,٩٨٢	٣,٤١٠	١,٥٨٣	١,٥٨٣	٣,٤٣٩	٣,٧٧٦	٢,٤٤٣	٢,٤٤٣	٧,٠٩٨	٧,٠٩٨
٥٤ - ٥٥	٦,٥٦٥	٦,٥٦٥	٢,٦٣٩	٢,٦٣٩	١,٥٨٣	١,٥٨٣	٢,٦٣٠	٢,٦٣٩	١,٥٨٣	١,٥٨٣	٣,٤٣٩	٣,٧٧٦	٢,٤٤٣	٢,٤٤٣	٦,٢٦٣	٦,٢٦٣
٥٩ - ٥٥	٥,٢٩١	٥,٢٩١	٢,١٢٧	٢,١٢٧	١,٥٨٣	١,٥٨٣	٢,٣٣٣	٢,١٢٧	١,٥٨٣	١,٥٨٣	٣,٤٣٩	٣,٧٧٦	٢,٤٤٣	٢,٤٤٣	٥,٥٢٩	٥,٥٢٩
٦٤ - ٦٥	٣,٨٦٨	٣,٨٦٨	١,٥٥٥	١,٥٥٥	١,٥٨٣	١,٥٨٣	١,٧٣١	١,٥٥٥	١,٥٨٣	١,٥٨٣	٣,٤٣٩	٣,٧٧٦	٢,٤٤٣	٢,٤٤٣	٤,١٢٤	٤,١٢٤
٦٩ - ٦٥	٣,٣٨٧	٣,٣٨٧	١,٤٣١	١,٤٣١	١,٥٨٣	١,٥٨٣	١,٣٤٣	١,٤٣١	١,٥٨٣	١,٥٨٣	٣,٤٣٩	٣,٧٧٦	٢,٤٤٣	٢,٤٤٣	٣,٢٦٥	٣,٢٦٥
٧٤ - ٧٥	٢,٨٦٦	٢,٨٦٦	١,١٠٩	١,١٠٩	١,٥٨٣	١,٥٨٣	١,٠٤٣	١,١٠٩	١,٥٨٣	١,٥٨٣	٣,٤٣٩	٣,٧٧٦	٢,٤٤٣	٢,٤٤٣	٢,٤٨١	٢,٤٨١
٧٩ - ٧٥	٢,٤٣٠	٢,٤٣٠	٩٢٦	٩٢٦	١,٥٨٣	١,٥٨٣	٧٧٢	٩٢٦	١,٥٨٣	١,٥٨٣	٣,٤٣٩	٣,٧٧٦	٢,٤٤٣	٢,٤٤٣	١,٨٤١	١,٨٤١
٨٠+	٢,١٦٨	٢,١٦٨	٨٧٢	٨٧٢	١,٥٨٣	١,٥٨٣	٧٢٢	٨٧٢	١,٥٨٣	١,٥٨٣	٣,٤٣٩	٣,٧٧٦	٢,٤٤٣	٢,٤٤٣	١,٨٧٨	١,٨٧٨
الجملة	٢٤٥,٣٣٩	٢٤٥,٣٣٩	٩٨,٦٠١	٩٨,٦٠١	١٣,٣٨٧	١٣,٣٨٧	٩٣,٦٤٥	٩٨,٦٠١	١٣,٣٨٧	١٣,٣٨٧	٢٦,٣٠٥	٢٦,٣٠٥	١٥٧,٤٧٩	١٥٧,٤٧٩	٢٢٩,٩٣٣	٢٢٩,٩٣٣

تابع جدول رقم (٤): السكان العمانيين حسب فئات السن والجنس على مستوى المحافظات  
متنصف عام ٢٠١٥

فئات السن	جنوب البليظة		جنوب الشرقية		شمال الشرقية		الظاهرة		الوسطى		الجملة	
	اناث	ذكور	اناث	ذكور	اناث	ذكور	اناث	ذكور	اناث	ذكور	اناث	ذكور
٤-٠	١٩٥١٠	١٣٥٢٨١	١١٤٤٣	١١٤٤٣٦	٩٨٧٠	١٠٠٠٦٠	٩٨٧٠	١٠٠٠٦٠	١٠٥٤٨	١٦٦٤٢	١٢٦٨٧٩	١٢٦٨٧٩
٥-٩	١٦٥٩٧	١٠٩٩٣٨	٩٣٦٨	٩٤٤٠١	٨٢٧٨٣	٨٢٧٨٣	٨١٠٩	٨٢٧٨٣	١٢٧٧٢	١٢٣٥٣	١٣٧٤٢٢٩	١٣٧٤٢٢٩
١٠-١٤	١٢٤٨٥	٨٢٣٧٩	٧٥١٧٦	٧٥١٧٦	٦٤٤٧	٦٤٤٧	٦٤٣١٢	٦٤٤٧	٩٧٨	١٠٠٣٦	١٠٥٩٧٧٨	١٠٥٩٧٧٨
١٥-١٩	١٢٤٤٠٧	٨٢٣٧٧	٧٥١٣٢	٧٥١٣٢	٦٥٠٦٩	٦٥٠٦٩	٦٥٠٦٩	٦٥٠٦٩	٩٥٣	١٠٠٣١	١٠٤٦٢٢٩	١٠٤٦٢٢٩
٢٠-٢٤	١٥٤٠٤٨	١٠٠٠٩٩	٨٦٤٤٩	٨٦٤٤٩	٨٤٦٤٩	٨٤٦٤٩	٧٤٦٥٠	٧٤٦٥٠	١٠١٧٢	١٠٢٤٩	١٢٦٤٨٩٥	١٢٦٤٨٩٥
٢٥-٢٩	١٤٤٥١١	٩٨٧٣٩	٨٦٣٤٠	٨٦٣٤٠	٨٤٤٤٤	٨٤٤٤٤	٧٤٣٧٧	٧٤٣٧٧	١٠١٤٣	١٢٢٠٥	١٢٢٤٢٦٨	١٢٢٤٢٦٨
٣٠-٣٤	١٢٠٦٥٧	٧٢٠٦٥٧	٧٢٠٦٥٧	٧٢٠٦٥٧	٧٤٢٣٦	٧٤٢٣٦	٦٤٢٣٥	٦٤٢٣٥	١٤٠٠٦	١٠٠٠١	١٠٦٠٧٣٢	١٠٦٠٧٣٢
٣٥-٣٩	٩٤٣٢٢	٥٤٣٥٧	٥٤٣٥٧	٥٤٣٥٧	٥٤٣٥٧	٥٤٣٥٧	٤٤٧٤٨	٤٤٧٤٨	٧٧٤	٧٧٤	٧٧٤٥٦٧	٧٧٤٥٦٧
٤٠-٤٤	٤٤٣٣٣	٤٤٣٣٣	٤٤٣٣٣	٤٤٣٣٣	٤٤٣٣٣	٤٤٣٣٣	٤٤٣٣٣	٤٤٣٣٣	٤٧٧	٥١٩	٤٩٦٢٧٨	٤٩٦٢٧٨
٤٥-٤٩	٤٤٣٣٣	٤٤٣٣٣	٤٤٣٣٣	٤٤٣٣٣	٤٤٣٣٣	٤٤٣٣٣	٤٤٣٣٣	٤٤٣٣٣	٣٤٥	٣٥٩	٣٦٤٥٦٧	٣٦٤٥٦٧
٥٠-٥٤	٢٤٩٧٣	٢٤٩٧٣	٢٤٩٧٣	٢٤٩٧٣	٢٤٩٧٣	٢٤٩٧٣	٢٤٩٧٣	٢٤٩٧٣	٣٠٥	٣٠٦	٣١٤٧٦٣	٣١٤٧٦٣
٥٥-٥٩	٢٤١٧٣	٢٤١٧٣	٢٤١٧٣	٢٤١٧٣	٢٤١٧٣	٢٤١٧٣	٢٤١٧٣	٢٤١٧٣	٢٧٠	٢٤٧	٢٨٠٤٢٢	٢٨٠٤٢٢
٦٠-٦٤	٢٤١٧٣	٢٤١٧٣	٢٤١٧٣	٢٤١٧٣	٢٤١٧٣	٢٤١٧٣	٢٤١٧٣	٢٤١٧٣	٢٠١	١٨١	٢٤٠٩١٨	٢٤٠٩١٨
٦٥-٦٩	١٨٤٤٦	١٤٢٣٩	١٤٢٣٩	١٤٢٣٩	١٤١٥٠	١٤١٥٠	١٤١٥٠	١٤١٥٠	١٥٦	١٥٤	١٥٥٥٧٠	١٥٥٥٧٠
٧٠-٧٤	١٤٢٩٥	١٤٢٩٥	١٤٢٩٥	١٤٢٩٥	١٤٢٩٥	١٤٢٩٥	١٤٢٩٥	١٤٢٩٥	٩٠	١٠٧	١٤٠٩٢٠	١٤٠٩٢٠
٧٥-٨٠	١٤٢١٨	١٤٢١٨	١٤٢١٨	١٤٢١٨	١٤٢١٨	١٤٢١٨	١٤٢١٨	١٤٢١٨	٨٤	١٠٢	١٤٠٢٧٨	١٤٠٢٧٨
الجملة	١٣٧٨٥٣	١٣٦٨٩٩٤	١٣٦٨٩٩٤	١٣٦٨٩٩٤	١٣٦٨٩٩٤	١٣٦٨٩٩٤	١٣٦٨٩٩٤	١٣٦٨٩٩٤	١١٤٤٥٠	١١٤٤٤٥٠	١٠٨٦٦٦	١٠٨٦٦٦



جدول رقم (٥): السكان العمانيين حسب فئات السن والجنس على مستوى المحافظات  
متنصف عام ٢٠٢٠

فئات السن	مسقط		ظفار		مسندم		البريمي		الدخلية		شمال الباطنة	
	اناث	ذكور	اناث	ذكور	اناث	ذكور	اناث	ذكور	اناث	ذكور	اناث	ذكور
٤ - ٠	٣٨,٧٣٨	١٥,٥٦٨	١٤,٦٦٥	٢,١١٤	١,٩٢٢	٤,١٥٤	٣,٧٧٦	٤,٩١٣	٢٤,٦٦٣	٢٤,٦٦٣	٣٦,٣٠٥	٣٦,٣٠٥
٩ - ٥	٣٥,١٤٣	١٤,١٢٤	١٣,٣٣٣	١,٩١٨	١,٩٤٧	٣,٧٦٩	٣,٤٣٣	٢٤,٦٠٠	٢٢,٤٢١	٢٢,٤٢١	٣٢,٩٣٥	٣٢,٩٣٥
١٤ - ١٠	٣٨,٩٥٠	١١,٦٣٥	١٠,٩٦١	١,٥٨٠	١,٤٣٦	٣,١٠٣	٢,٨٢٢	١٨,٦١٩	١٨,٤٣٣	١٨,٤٣٣	٢٧,١٣٣	٢٧,١٣٣
١٩ - ١٥	٢٢,١٣٨	٨,٨٩٨	٨,٣٩٨	١,٢٠٨	١,١٠٠	٢,٣٧٤	٢,١٦٢	١٤,٤٣٧	١٤,١٢٣	١٤,١٢٣	٢٠,٨٤٨	٢٠,٨٤٨
٢٤ - ٢٠	٢١,٩٤٤	٨,٨١٩	٨,٢٠٢	١,١٩٨	١,٠٧٥	٢,٣٥٣	٢,١١٢	١٤,١١٢	١٣,٧٩٢	١٣,٧٩٢	٢٠,٥٦٦	٢٠,٥٦٦
٢٩ - ٢٥	٢٦,٥٩٤	١٠,٦٨٨	١٠,٠٧٨	١,٤٥٢	١,٣٢١	٢,٨٥١	٢,٥٩٥	١٧,١٠٤	١٦,٩٤٧	١٦,٩٤٧	٢٤,٩٢٤	٢٤,٩٢٤
٣٤ - ٣٠	٢٥,٦٦٠	١٠,٣١٢	٩,٨٣٤	١,٤٤١	١,٤٠٩	٢,٧٥١	٢,٥٣٣	١٦,٥٠٢	١٦,٥٣٨	١٦,٥٣٨	٢٤,٠٤٨	٢٤,٠٤٨
٣٩ - ٣٥	٢٢,٣٧٨	٨,٩٩٤	٨,٦٤٣	١,٢٢٢	١,١٣٢	٢,٣٩٩	٢,٣٢٥	١٤,٤٩١	١٤,٤٣٧	١٤,٤٣٧	٢٠,٩٧٣	٢٠,٩٧٣
٤٤ - ٤٠	١٦,٤٣١	٦,٦٠٤	٦,٣٩٥	٨٩٧	٨٣٧	١,٧٦١	١,٦٤٧	١٠,٥١٧	١٠,٧٥٥	١٠,٧٥٥	١٥,٤٤٠	١٥,٤٤٠
٤٩ - ٤٥	١٠,٩٦١	٤,٤٤٠	٤,٤٠٨	٥٩٨	٥٣٦	١,١٧٦	١,٠٥١	٧,٠٤٩	٦,٨٦٦	٦,٨٦٦	١٠,٣٧٢	١٠,٣٧٢
٥٤ - ٥٠	٧,٥١٥	٣,٠٢١	٢,٩٤٧	٤١٠	٣٨٧	٨٠٦	٧٥٩	٤,٨٣٤	٤,٩٥٥	٤,٩٥٥	٧,٠٤٤	٧,٠٤٤
٥٩ - ٥٥	٦,٣٠٢	٢,٥٣٤	٢,٥٧١	٣٤٠	٣٣٧	٦٧٦	٦٦٢	٤,٠٥٣	٤,٣٢٣	٤,٣٢٣	٥,٩٠٧	٥,٩٠٧
٦٤ - ٦٠	٤,٩٥٣	١,٩٩١	٢,٣٣٢	٢٧١	٢٩٢	٥٣١	٥٧٥	٣,١٨٤	٣,٧٥٦	٣,٧٥٦	٤,٤٤٣	٤,٤٤٣
٦٩ - ٦٥	٣,٥٠٤	١,٤٤٠	١,٦٢١	١٩١	٢١٢	٣٧٥	٤١٨	٢,٢٥٣	٢,٨٢٦	٢,٨٢٦	٣,٢٨٤	٣,٢٨٤
٧٤ - ٧٠	٢,٨٥٠	١,١٤٣	١,١٩٩	١٥٥	١٥٧	٣٠٦	٣٠٥	١,٨٣٢	٢,٠١٦	٢,٠١٦	٢,٢٧١	٢,٢٧١
٧٩ - ٧٥	٢,٤٦٤	٩٠٩	٨٩١	١٢٤	١١٧	٢٤٢	٢٣٠	١,٤٥٧	١,٤٩٩	١,٤٩٩	٢,١٢٢	٢,١٢٢
٨٠ +	٢,٤٦٦	٩٩٢	٨٨٩	١٣٥	١١٧	٢٦٥	٢٢٩	١,٥٨٧	١,٤٩٥	١,٤٩٥	٢,٤٣١	٢,٤٣١
الجملة	٢٧٧,٨٧٩	١٠٦,٩٤٣	١٠٦,٩٤٣	١٥,٢١٢	١٤,٠١٤	٢٩,٨٩١	٢٧,٥٣٥	١٧٩,٢٩١	١٧٩,٢٩١	١٧٩,٢٩١	٢١١,٢٨٥	٢١١,٢٨٥

تابع جدول رقم (٥) السكان العمانيين حسب فئات السن والجنس على مستوى المحافظات  
متوسط عام ٢٠٢٠

فئات السن	جنوب الباطنة		جنوب الشرقية		شمال الشرقية		البحرين		الظاهرة		الوسطى		الجملة	
	نور	اناث	نور	اناث	نور	اناث	نور	اناث	نور	اناث	نور	اناث	نور	اناث
٤ - ٥	٢١,٨٦٦	١٤,٦٠٩	١٢,٥١٦	١١,٠٦٥	١٠,٨٣٩	١٠,٨٠٦	١٨,٣٥٤	١٧,٧١٢	١١,٠٦٥	١٠,٨٠٦	١٨,٣٥٤	١٧,٧١٢	١١,٠٦٥	١٠,٨٠٦
٥ - ٥	١٩,٨٧٤	١٣,٢٥٣	١١,٤٢٣	١٠,٠٣٦	٩,٨٥٣	٩,٢٣٩	١٦,٢٣٩	١٦,٠٤٦	١٠,٠٣٦	٩,٨٥٣	١٦,٢٣٩	١٦,٠٤٦	١٠,٠٣٦	٩,٨٥٣
١٠ - ١٤	١٦,٤٢٧	١٠,٩١٨	٩,٤٣٢	٨,٤٢٠	٨,١٠٠	١,٣٥١	١٢,٢٧٦	١٣,٣٧٢	٨,٤٢٠	٨,١٠٠	١٢,٢٧٦	١٣,٣٧٢	٨,٤٢٠	٨,١٠٠
١٥ - ١٩	١٢,٤٣٩	٨,٣٤٨	٧,١٩٦	٦,٣٢٣	٦,٢٠٦	١,٠٣٣	٩,٧٥	١٠,٤٢٢	٦,٢٠٦	٦,٣٢٣	٩,٧٥	١٠,٤٢٢	٦,٢٠٦	٦,٣٢٣
٢٠ - ٢٤	١٢,٤٣٠	٨,٢٧٥	٧,٠٢٧	٦,٤٢٨	٦,٠٦١	١,٠٢٣	٩,٥٢	٩,٩٠٤	٦,٠٦١	٦,٤٢٨	٩,٥٢	٩,٩٠٤	٦,٠٦١	٦,٤٢٨
٢٥ - ٢٩	١٤,٩٤٤	١٠,٠٢٩	٨,٥٨٩	٧,٥٩٧	٧,٤٤٧	١,٢٤١	١٢,١٦٩	١٢,٦٩٨	٧,٥٩٧	٧,٤٤٧	١٢,١٦٩	١٢,٦٩٨	٧,٥٩٧	٧,٤٤٧
٣٠ - ٣٤	١٤,٤١٨	٩,٤٦٧	٨,٤٢٥	٧,٤٣٠	٧,٣٦٧	١,١٩٧	١١,٤٤١	١١,٨٧٦	٧,٤٣٠	٧,٣٦٧	١١,٤٤١	١١,٨٧٦	٧,٤٣٠	٧,٣٦٧
٣٥ - ٣٩	١٢,٥٧٤	٨,٤٣٩	٧,٤٢٥	٦,٤٣٩	٦,٤٣٩	١,٠٤٣	١٠,٠٠٣	١٠,٤٣١	٦,٤٣٩	٦,٤٣٩	١٠,٠٠٣	١٠,٤٣١	٦,٤٣٩	٦,٤٣٩
٤٠ - ٤٤	٩,٢٣٣	٦,١٩٦	٥,٤٨٤	٤,٦٩٤	٤,٧٧٧	٧٦٦	٤,٧٣	٧,٧٨٥	٤,٦٩٤	٤,٧٧٧	٤,٧٣	٧,٧٨٥	٤,٦٩٤	٤,٧٧٧
٤٥ - ٤٩	٦,٥١٩	٤,١٣٣	٣,٥٣٩	٣,٤٩٩	٣,٠١٧	٥١١	٤,٧٣	٤,٩٣١	٣,٤٩٩	٣,٠١٧	٤,٧٣	٤,٩٣١	٣,٤٩٩	٣,٠١٧
٥٠ - ٥٤	٤,٢٢٣	٢,٨٢٤	٢,٥٣٣	٢,٤٢٨	٢,١٧٧	٣٥٠	٣,٤٢	٣,٥٨٤	٢,٤٢٨	٢,١٧٧	٣,٤٢	٣,٥٨٤	٢,٤٢٨	٢,١٧٧
٥٥ - ٥٩	٣,٥٤١	٢,٧٥٥	٢,٥١٨	٢,٤٢٣	٢,١٩٨	٢٩٩	٢,٩٩	٣,١٠٤	٢,٤٢٣	٢,١٩٨	٢,٩٩	٣,١٠٤	٢,٤٢٣	٢,١٩٨
٦٠ - ٦٤	٢,٧٨٣	٢,٤٦٨	٢,١٩٣	١,٤١٤	١,٦٥١	٢٣٢	٢,٥٩	٢,٩٢٧	١,٤١٤	١,٦٥١	٢,٣٢	٢,٩٢٧	١,٤١٤	١,٦٥١
٦٥ - ٦٩	١,٩٦٨	١,٤٢١	١,١٣٠	١,٠٠١	١,٠١٩	١٨٨	١,٦٤	١,٦٥٧	١,٠٠١	١,٠١٩	١,٦٤	١,٦٥٧	١,٠٠١	١,٠١٩
٧٠ - ٧٤	١,٦٠٢	١,٠٧٥	٩٣٣	٨١٤	٨٨٦	١٣٣	١٣٩	١,٤٤٧	٨١٤	٨٨٦	١٣٣	١,٤٤٧	٨١٤	٨٨٦
٧٥ - ٧٩	١,٢٧٢	٨٥٤	٧٣١	٦٤٦	٦٦١	١٠٥	١٠٤	١,٠٧٦	٦٦١	٦٦١	١٠٥	١,٠٧٦	٦٦١	٦٦١
٨٠+	١,٣٨٦	٩٣٢	٨٧٢	٧٤٤	٦٥٧	١١٦	١٠٣	١,٠٧٤	٦٥٧	٦٥٧	١١٦	١,٠٧٤	٦٥٧	٦٥٧
الجملة	١٥٦,٢٧٨	١٠٥,١٣٧	٩٠,٠٤٣	٩١,٤٣٥	٧٩,٤٣٧	١٣٢,٠٠٥	١٢٤,٤١١	١,٣٣٠,٩٨٣	١,٢٣٩,١٥٠	١,٣٣٠,٩٨٣	١,٢٤,٤١١	١,٣٣٠,٩٨٣	١,٢٣٩,١٥٠	١,٢٤,٤١١

جدول رقم (٦): السكان العمانيين حسب فئات السن والجنس على مستوى المحافظات  
متوسط عام ٢٠٢٥

فئات السن	مسقط		ظفار		مسندم		البريمي		الداخلية		شمال الباطنة	
	اناث	ذكور	اناث	ذكور	اناث	ذكور	اناث	ذكور	اناث	ذكور	اناث	ذكور
٤ - ٥	٣٨٤,٦٩٦	١٥٥,٥٥١	١٤٤,٦٥١	٢٠,١١١	١٤,٩٧٠	١٤,٩٧٠	٤٤١,٤٩	٣٨٧,٧٢	٢٤٤,٦٣٩	٣٦٤,٢٦٦	٢٤٤,٦٣٩	٣٦٤,٢٦٦
٩ - ٥	٣٨٤,٦٦٨	١٥٥,٥٤٠	١٤٤,٦٤٦	٢٠,١١٠	١٤,٩١٩	١٤,٩١٩	٤٤١,٤٧	٣٨٧,٧٢	٢٤٤,٦٣٠	٣٦٤,٢٣٩	٢٤٤,٦٣٠	٣٦٤,٢٣٩
١٤ - ١٥	٣٥٥,٥٨٧	١٤٤,١٠١	١٣٤,٣٣١	١٤,٩١٥	١٤,٧٤٥	١٤,٧٤٥	٣٤٧,٦١	٣٤٣,٣٠	٢٢٤,٤٥١	٣٢٤,٨٨٤	٢٢٤,٤٥١	٣٢٤,٨٨٤
١٩ - ١٥	٢٨٤,٨٦١	١١٥,٥٩٩	١٠٤,٩٥٢	١٥,٥٧٤	١٤,٤٣٥	١٤,٤٣٥	٣٤٠,٩٥	٢٨٢,٠	١٨٤,٥٦٠	٢٧٤,٠٤٨	١٨٤,٥٦٠	٢٧٤,٠٤٨
٢٤ - ٢٠	٢٢٤,٠١٨	٨٤,٨٤٩	٨٤,٣٨٨	١٥,٢٠٢	١٤,٠٩٩	١٤,٠٩٩	٢٤٣,٦١	٢٤١,٦٠	١٤٤,١٠٦	٢٠٤,٦٣٥	١٤٤,١٠٦	٢٠٤,٦٣٥
٢٩ - ٢٥	٢١٤,٨٠٩	٨٤,٧٦٥	٨٤,١٨٩	١٥,١٩٠	١٤,٠٧٤	١٤,٠٧٤	٢٤٣,٣٨	٢٤١,٠٩	١٤٤,٠٢٦	١٣٤,٧٧١	١٤٤,٠٢٦	١٣٤,٧٧١
٣٤ - ٣٠	٢٦٤,٤٤٥	١٠٤,٦٢٨	١٠٤,٥٥٩	١٤,٤٤٤	١٤,٣١٩	١٤,٣١٩	٢٤٨,٣٥	٢٥٥,٩١	١٧٤,٠٠٦	٢٤٧,٧٨٤	١٦٤,٩١٦	٢٤٧,٧٨٤
٣٩ - ٣٥	٢٥٥,٥٠٦	١٠٤,٢٥١	١٠٤,٢٥١	١٤,٣٩٢	١٤,٢٨٤	١٤,٢٨٤	٢٤٧,٣٤	٢٥٢,٥	١٦٤,٤٩٧	٢٣٤,٩٠٥	١٦٤,٤٩٧	٢٣٤,٩٠٥
٤٤ - ٤٠	٢٢٤,١٨١	٨٤,٩١٦	٨٤,٦٠٩	١٤,٢١١	١٤,١٢٧	١٤,١٢٧	٢٤٣,٧٧	٢٤٢,١٨	١٤٤,٤٧٧	٢٠٤,٧٩٠	١٤٤,٤٧٧	٢٠٤,٧٩٠
٤٩ - ٤٥	١٦٤,١٩٥	٦٤,٥٠٩	٦٤,٣٥٦	٨٨٤	٨٣٤	٨٣٤	١٤,٧٣٧	١٤,٦٣٦	١٠٤,٤١٥	١٥٤,١٧٨	١٠٤,٦٨٧	١٥٤,١٧٨
٥٤ - ٥٠	١٠٤,٧٠٦	٤٤,٣٠٣	٤٤,٠٣٩	٥٨٤	٥٣٠	٥٣٠	١٤,١٤٩	١٤,٠٤٠	٦٤,٨٨٦	١٠٤,٠٣٥	٦٤,٧٩١	١٠٤,٠٣٥
٥٩ - ٥٥	٧٤,٢٣٧	٢٤,٩٠٩	٢٤,٨٨٦	٣٩٠	٣٧٨	٣٧٨	٧٧٧	٧٤٣	٤٤,٦٥٣	٦٤,٧٨٢	٤٤,٨٥٢	٦٤,٧٨٢
٦٤ - ٦٠	٥٤,٩٢٨	٢٤,١٣٣	٢٤,٤٧٩	٣٢٤	٣٢٤	٣٢٤	٦٣٥	٦٣٩	٤٤,١٧١	٥٤,٥٥٦	٤٤,١٧١	٥٤,٥٥٦
٦٩ - ٦٥	٤٥,٥١٧	١٤,٨١٥	١٤,١٠٣	٢٤٧	٢٧٥	٢٧٥	٤٨٤	٥٤٢	٢٤,٩١٠	٤٤,٣٣٣	٢٤,٥٣٨	٤٤,٣٣٣
٧٤ - ٧٠	٣٤,٠٥٨	١٤,٢٢٦	١٤,٤٦٤	١٦٧	١٦١	١٦١	٣٢٨	٣٧٣	١٤,٤٦٢	٢٤,٨٦٧	١٤,٤٦٢	٢٤,٨٦٧
٧٩ - ٧٥	٢٤,٣٣٨	١٤,٥٤٢	١٤,٠٣٧	١٢٨	١٣٦	١٣٦	٢٥٠	٢٦٨	١٤,٧٤٤	٢٤,١٩١	١٤,٧٤٤	٢٤,١٩١
٨٠+	٢٥,٥٩١	١٤,٥٤٢	١٤,٠٦٦	١٤٢	١٤٠	١٤٠	٢٧٨	٢٧٤	١٤,٧٩٢	٢٤,٤٢٨	١٤,٧٩٢	٢٤,٤٢٨
الجملة	٣١١٤,٨٤١	١٢٥,٤٣٩	١٢٥,٠٥٣	١٧٤,٠١٦	١٥٤,٧٣١	١٥٤,٧٣١	٢٣٤,٤٣٥	٢٣٤,٩١٠	٢٠٤,٥٤٥	٢٩٢,٢٦٠	٢٠٤,٥٤٥	٢٩٢,٢٦٠

تابع جدول رقم (٦) السكان العمانيين حسب فئات السن والجنس على مستوى المحافظات  
متنصف عام ٢٠٢٥

فئات السن	جنوب الباطنة		جنوب الشرقية		شمال الشرقية		الظاهرة		الوسطى		الجملة	
	الناث	ذكور	الناث	ذكور	الناث	ذكور	الناث	ذكور	الناث	ذكور	الناث	كلا الجنسين
٤ - ٥	٢١٤,٤٠٤	١٤٤,٣٥٧	١٢٤,٤٩٧	١٢٥,٥٤٤	١١٤,٠٥٣	١١٤,٠٥٣	١٠٠,٨٢٩	١٠٠,٨٠٤	١٤,٦٩٨	١٤,٦٩٨	١٨٣,٣٤٩	١٧٦,٩٤١
٩ - ٥	٢١٤,٢٧٧	١٤٤,٥٨٢	١٢٤,٤٨٩	١٢٥,٥٤٩	١١٤,٠٤٢	١١٤,٠٤٢	١٠٠,٨٢٣	١٠٠,٨٠٣	١٤,٦٩٨	١٤,٦٩٨	١٨٣,٣٤٤	١٧٦,٨٦٩
١٤ - ١٥	١٩٨,٧١٦	١٣٥,٢٣٣	١١٤,٣٣٢	١١٤,٤١٥	١٠٠,٢٣٣	١٠٠,٢٣٣	٩٨,٨٤٤	٩٨,٨٤٤	١٤,٥٥١	١٤,٥٥١	١٣٦,٣٥٤	١٦٠,٨٧١
١٩ - ١٥	١٦٤,٧١٦	١٠٨,٨٨٣	٩٥,٣٢١	٩٥,٣٢٥	٨٤,٩٣١	٨٤,٩٣١	٨٤,٩٣١	٨٤,٩٣١	١٤,٢٧١	١٤,٢٧١	١٣٦,٧٤٩	١٣٢,٧٦٣
٢٤ - ٢٥	١٢٤,٣٧٢	٨٤,٣٢٥	٧١,١١١	٧١,١١١	٦٤,٣٨٩	٦٤,٣٨٩	٦٤,١٩٩	٦٤,٢٧٧	٩٧٤	٩٧٤	١٠٤,٤٣٦	١٠١,٤٣٩
٢٩ - ٢٥	١٢,٣٥٥	٨,٤٢٤	٧,٥٤٣	٧,٥٤٣	٦,٤٣٥	٦,٤٣٥	٦,٤٣٥	٦,٤٣٥	٩٥٥	٩٥٥	١٠,٣٣٣	٩,٨٨٩
٣٤ - ٣٥	١٤,٨٥٩	٩,٩٧٣	٨,٥٣٩	٨,٥٣٩	٨,٤١٧	٨,٤١٧	٧,٥٥٤	٧,٥٥٤	١,٦١٧	١,٦١٧	١٢,٥٣٠	١٢,٤٤٧
٣٩ - ٣٥	١٤,٤٣٣	٩,٤١١	٨,٢٣٥	٨,٢٣٥	٧,٤٣٨	٧,٤٣٨	٧,٤٣٨	٧,٤٣٨	١,١٢٨	١,١٢٨	١٢,٠٨٥	١١,٨٤٥
٤٤ - ٤٥	١٢,٤٦٤	٨,٤٢٩	٧,١٦٣	٧,١٦٣	٦,٤٣٧	٦,٤٣٧	٦,٤٣٧	٦,٤٣٧	١,٤٠٠	١,٤٠٠	١٠,٥١٠	١٠,٣٤٦
٤٩ - ٤٥	٩,٤١٥	٦,٥١٦	٦,٤٣٣	٦,٤٣٣	٥,٤٤٦	٥,٤٤٦	٤,٦١٥	٤,٦١٥	٧٥٥	٧٥٥	٧,٦٧٣	٧,٦٧٣
٥٤ - ٥٥	٦,٥١٦	٤,٤٣٨	٣,٩٥٧	٣,٩٥٧	٣,٤٥٨	٣,٤٥٨	٣,٤٥٨	٣,٤٥٨	٤٦٩	٤٦٩	٥,٠٧٣	٤,٨٧٦
٥٩ - ٥٥	٤,٤٦٦	٢,٨٢٩	٢,٨٢٦	٢,٨٢٦	٢,٤٧٣	٢,٤٧٣	٢,٤٧٣	٢,٤٧٣	٣٣٦	٣٣٦	٣,٤٨٩	٣,٤٨٤
٦٤ - ٦٥	٣,٤٣١	٢,٢٣٦	٢,٤٢٩	٢,٤٢٩	٢,١١٢	٢,١١٢	١,٦٩٣	١,٦٩٣	٢٨٨	٢٨٨	٢,٨٠٨	٢,٩٥٢
٦٩ - ٦٥	٢,٥٣٧	١,٨٧٣	٢,٤٥٧	٢,٤٥٧	١,٤٥٧	١,٤٥٧	١,٤٣١	١,٤٣١	٢٤٤	٢٤٤	٢,١٤٠	٢,٥٤٠
٧٤ - ٧٥	١,٨٧٩	١,٤١٣	١,٤٣٥	١,٤٣٥	٩٩١	٩٩١	٨٧٣	٨٧٣	١٦٩	١٦٩	١,٤٤٩	١,٧,٦٨١
٧٩ - ٧٥	١,٣١٤	٨٨٢	١,٠١٦	١,٠١٦	٧٥٥	٧٥٥	٦١٧	٦١٧	١٢١	١٢١	١,١٠٧	١,٢,٥٢٧
٨٠+	١,٤٥٦	٩٧٩	١,٠٤٤	١,٠٤٤	٨٤١	٨٤١	٧٤٥	٧٤٥	١٢٤	١٢٤	١,٢,٣٨٤	١,٢,٨٦٩
الجملة	١,٧٥,٣٧٩	١,١٧,٦٣٥	١,١٧,٦٣٥	١,١٧,٦٣٥	١,٠٠,٧١٥	١,٠٠,٧١٥	٨٩,٠٧٣	٨٩,٠٧٣	١٣,٩٣٣	١٤,٥٤٦	١,٤٤٧,٧٥٨	١,٤٤٩,٨٢٥

جدول رقم (٧): السكان العمانيين حسب فئات السن والجنس على مستوى المحافظات  
منتصف عام ٢٠٣٠

فئات السن	مسقط		ظفار		مسندم		البريمي		الداخلية		شمال الباطنة	
	اناث	ذكور	اناث	ذكور	اناث	ذكور	اناث	ذكور	اناث	ذكور	اناث	ذكور
٤ - ٠	٣٦,٨٤٥	٣٤,٥٠٠	١٤,٨٠٨	١٣,٩٥٢	٢,٠١٠	٣,٩٥١	٣,٥٩٢	٣,٢١٩	٢٣,٦٩٥	٢٤,٤٦٤	٢٤,٥٣١	٢٤,٤٦٤
٩ - ٥	٣٨,٦٣٨	٣٦,١٨٩	١٥,٥٢٩	١٤,٦٣٦	٢,١٠٨	٤,١٤٣	٣,٧٦٩	٤,١٤٣	٢٤,٨٤٨	٢٤,٦١٣	٢٦,١٩٣	٢٤,٦١٣
١٤ - ١٠	٣٨,٦١٧	٣٦,١٩٠	١٥,٥٢٠	١٤,٦٣٦	٢,١٠٨	٤,١٤٠	٣,٧٦٨	٤,١٤٠	٢٤,٨٣٦	٢٤,٦١٢	٢٦,١٩٣	٢٤,٦١٢
١٩ - ١٥	٣٤,٩٩٥	٣٢,٩١٦	١٤,٠٦٥	١٣,٣١١	١,٩٠٩	٣,٧٥٢	٣,٤٢٧	٣,٤٢٧	٢٤,٥٠٥	٢٢,٣٨٦	٢٢,٩٩٦	٢٢,٣٨٦
٢٤ - ٢٠	٢٨,٧٢٥	٢٧,٥٠٢	١١,٥٤٥	١٠,٩٤٠	١,٥٦٨	٣,٠٨٠	٢,٨١٧	٢,٨١٧	١٨,٤٧٣	١٨,٣٩٧	١٨,٣٩٧	١٨,٣٩٧
٢٩ - ٢٥	٢١,٩٠٠	٢٠,٨٧٤	٨,٨٠١	٨,٣٧٧	١,١٩٥	٢,٣٤٨	٢,١٥٧	٢,١٥٧	١٤,٠٨٤	١٤,٠٨٧	١٤,٠٢٥	١٤,٠٨٧
٣٤ - ٣٠	٢١,٩٠٣	٢٠,٦١٧	٨,٧٢٢	٨,١٧٦	١,١٨٥	٢,٣٢٧	٢,١٠٦	٢,٣٢٧	١٣,٩٥٦	١٣,٧٤٩	١٣,٣٣٩	١٣,٧٤٩
٣٩ - ٣٥	٢٦,٣٠٢	٢٤,٨١٣	١٠,٤٥١	١٠,٠٣٥	١,٤٣٦	٢,٨٢٠	٢,٥٨٣	٢,٨٢٠	١٦,٩١٤	١٦,٨٧٨	١٦,٦٦٥	١٦,٨٧٨
٤٤ - ٤٠	٢٥,٣٠٣	٢٤,١٦١	١٠,١٧٠	٩,٧٧٢	١,٣٨٢	٢,٨٧١	٢,٥١٧	٢,٨٧١	١٦,٥٣٢	١٦,٤٣٣	١٦,٣٧١	١٦,٤٣٣
٤٩ - ٤٥	٢١,٨٩٢	٢١,١٥٨	٨,٧٩٩	٨,٥٥٧	١,١٩٥	٢,٣٤٨	٢,٣٠٣	٢,٣٤٨	١٤,٠٧٨	١٤,٣٨٩	١٤,٥١٧	١٤,٣٨٩
٥٤ - ٥٠	١٥,٨٥١	١٥,٥٥١	٦,٣٧١	٦,٣٨٩	٨٦٥	١,٨٧٠	١,٦١٩	١,٦١٩	١٠,٤١٥	١٠,٥٧٦	١٠,٤٨٥	١٠,٥٧٦
٥٩ - ٥٥	١٠,٣٤٣	٩,٧٩٦	٤,١٥٨	٣,٩٦٣	٥٥٧	١,١١٠	١,٠٢٠	١,٠٢٠	٤,٣٩٩	٤,٦٦٣	٤,٦٩٤	٤,٦٦٣
٦٤ - ٦٠	٦,٨٤٣	٦,٩١٠	٢,٧٥٠	٢,٧٩٣	٣٧٤	٧٣٣	٧٢٠	٧٣٣	٤,٨٠٠	٤,٧١٣	٤,٧١٣	٤,٧١٣
٦٩ - ٦٥	٥,٤٤١	٥,٨١٣	٢,١٨٧	٢,٣٥٠	٢٩٧	٥٨٣	٦٠٦	٥٨٣	٣,٤٩٩	٣,٥٩٣	٣,٥٩٧	٣,٥٩٣
٧٤ - ٧٠	٣,٩٦٩	٤,١٧٥	١,٥٩١	١,٩٢٢	٢١٦	٤٢٦	٤٩٠	٤٢٦	٢,٥٥٢	٢,٥٣٢	٢,٥٧٦	٢,٥٣٢
٧٩ - ٧٥	٢,٥١٥	٢,٦١٦	١,٠١٠	١,٢٨٠	١٣٧	٢١٩	٣٣٠	٢١٩	١,٦١٩	١,٦١٥	١,٦٣٥	١,٦١٥
٨٠ +	٢,٨٢٠	٢,١٤٢	١,٠٩٤	١,٢٧١	١٤٩	٢٩٢	٣٢٧	٢٩٢	١,٨٧٥	١,٦٣٦	١,٥٤٨	١,٦٣٦
الجملة	٣٤٢,٦٠١	٣٢٧,٠٣٨	١٣٧,٦٩١	١٣٢,٢٦١	١٨,٦٩٣	٣٦,٧٣٣	٣٤,٥٥٢	٣٦,٧٣٣	٢٢,٠٣٢٦	٢٢,٤٣٢٦	٢٢,٤٠٨	٢٢,٤٣٢٦

تابع جدول رقم (٧): السكان العمانيين حسب فئات السن والجنس على مستوى المحافظات  
متصف عام ٢٠٣٠

فئات السن	الجملة		الوسطى		الظاهرة		الشرقية		شمال الشرقية		جنوب الشرقية		البيظة		جنوب البيظة		فئات السن
	اناث	ذكور	اناث	ذكور	اناث	ذكور	اناث	ذكور	اناث	ذكور	اناث	ذكور	اناث	ذكور	اناث	ذكور	
٤ - ٥	١٦٨,٤٩٧	١٧٤,٥٧٩	١,٦١٧	١,٧١٨	١٠,٣١٢	١٠,٥٢٤	١١,٩٥٥	١١,٩٥٥	١١,٩٥٥	١١,٩٥٥	١٣,٦٧٢	١٣,٨٩٥	٢٠,٣٨٣	٢٠,٣٨٣	٢٠,٣٨٣	٢٠,٣٨٣	٤ - ٥
٩ - ٥	١٧٦,٧٤٩	١٨٣,٧٧٤	١,٦٩٧	١,٨٠٢	١٠,٨١٦	١١,٠٣٤	١٢,٥٤٠	١٢,٥٤٠	١٢,٥٤٠	١٢,٥٤٠	١٤,٣٤٣	١٤,٥٧١	٢١,٤٨٣	٢١,٤٨٣	٢١,٤٨٣	٢١,٤٨٣	٩ - ٥
١٤ - ١٥	١٧٦,٧٥٢	١٨٢,٩٨٣	١,٧٧٤	١,٨٠١	١٠,٨١٦	١١,٠٣١	١٢,٥٤١	١٢,٥٤١	١٢,٥٤١	١٢,٥٤١	١٤,٣٤١	١٤,٥٦٤	٢١,٤٨٠	٢١,٤٨٠	٢١,٤٨٠	٢١,٤٨٠	١٤ - ١٥
١٩ - ٢٥	١٦٠,٧٥٨	١٦٥,٨١٢	١,٥٤٥	١,٦٣٣	٩,٨٣٧	٩,٩٩٥	١١,٤٠٧	١١,٤٠٧	١١,٤٠٢	١١,٤٠٢	١٣,٠٤٤	١٣,١٩٦	١٩,٤٤٧	١٩,٤٤٧	١٩,٤٤٧	١٩,٤٤٧	١٩ - ٢٥
٢٤ - ٢٥	١٣٢,١١٨	١٣٦,١٠٨	١,٢٧٠	١,٣٤٥	٨,٠٨٥	٨,٣٠٥	٩,٣٧٣	٩,٣٧٣	٩,٣٧٧	٩,٣٧٧	١٠,٨٧٠	١٠,٨٣٣	١٥,٩٨٢	١٥,٩٨٢	١٦,١٤٥	١٦,١٤٥	٢٤ - ٢٥
٢٩ - ٢٥	١٠١,١٦٣	١٠٣,٧٦٩	٩٧٢	١,٠٠٢	٦,١٩٠	٦,٣٥٦	٧,١٧٨	٧,١٧٨	٧,٠٧٣	٧,٠٧٣	٨,٢٠٨	٨,٢٥٩	١٢,٣٣٧	١٢,٣٣٧	١٢,٣٣٧	١٢,٣٣٧	٢٩ - ٢٥
٣٤ - ٣٥	٩٨,٧٣٦	١٠٢,٨٣٠	٩٤٩	١,٠١٢	٦,٤٤٢	٦,١٩٩	٧,٥٠٤	٧,٥٠٤	٧,٥٠٧	٧,٥٠٧	٨,٠١٢	٨,١٨٥	١١,٤٤٤	١٢,٤١٩	١٢,٤١٩	١٢,٤١٩	٣٤ - ٣٥
٣٩ - ٤٥	١٣١,١٨٨	١٣٤,٦٢١	١,١٦٤	١,٣٢٦	٧,٤١٨	٧,٥١٤	٨,٥٩٨	٨,٥٩٨	٨,٤٩٢	٨,٤٩٢	٩,٨٣٣	٩,٩١٩	١٤,٦٥٩	١٤,٦٧٩	١٤,٦٧٩	١٤,٦٧٩	٣٩ - ٤٥
٤٤ - ٤٥	١١٨,٥٠٥	١١٩,٨٩١	١,١٣٥	١,١٧٩	٧,٢٢٣	٧,٣٢٩	٨,٣٨٠	٨,٣٨٠	٨,١٧١	٨,١٧١	٩,٥٦٨	٩,٥٤١	١٤,٧٧٣	١٤,٧٧٣	١٤,٧٧٣	١٤,٧٧٣	٤٤ - ٤٥
٤٩ - ٤٥	١٠٣,٣٤٥	١٠٣,٧٧٤	٩٩٢	١,٠٢٠	٦,٣٢٢	٦,٣٥٢	٧,٣٣٣	٧,٣٣٣	٧,٠٦٩	٧,٠٦٩	٨,٣٩٢	٨,٢٥٤	١٢,٤٩٨	١٢,٤٩٨	١٢,٤٩٨	١٢,٤٩٨	٤٩ - ٤٥
٥٤ - ٥٥	٧٥,٩٤٥	٧٥,١١٤	٧٣٠	٧٣٩	٤,٦٤٧	٤,٥٣٠	٥,٣٨٥	٥,٣٨٥	٥,١٢١	٥,١٢١	٦,١٦١	٥,٩٧٨	٩,١٨٧	٩,١٨٧	٩,١٨٧	٩,١٨٧	٥٤ - ٥٥
٥٩ - ٥٥	٤٧,٨٤٧	٤٩,٠٠٦	٤٦١	٤٨٣	٢,٩١٨	٢,٩٥٤	٣,٣٩٥	٣,٣٩٥	٣,٣٤٧	٣,٣٤٧	٣,٨٨١	٣,٩٠٠	٥,٧٨٧	٥,٧٨٧	٥,٨١١	٥,٨١١	٥٩ - ٥٥
٦٤ - ٦٥	٣٣,٧٤٤	٣٢,٤١٩	٣٢٤	٣٢٠	٢,٠٦٦	١,٩٥٤	٢,٣٩٤	٢,٣٩٤	٢,٢٠٧	٢,٢٠٧	٢,٧٣٧	٢,٥٨١	٤,٠٨٣	٤,٠٨٣	٤,٠٨٣	٤,٠٨٣	٦٤ - ٦٥
٦٩ - ٦٥	٢٨,٣٨٩	٢٥,٧٧٩	٢٧٣	٢٥٥	١,٧٣٧	١,٥٥٥	٢,٠١٤	٢,٠١٤	١,٧٥٥	١,٧٥٥	٢,٣٠٤	٢,٠٥٢	٣,٤٣٥	٣,٤٣٥	٣,٤٣٥	٣,٤٣٥	٦٩ - ٦٥
٧٤ - ٧٥	٢٣,٢٠٨	١٨,٨٠٧	٢٢٢	١٨٦	١,٤٢٠	١,٤١٤	١,٦٤٦	١,٦٤٦	١,٣٨٦	١,٣٨٦	١,٨٨٣	١,٤٩٧	٢,٨١٤	٢,٨١٤	٢,٨١٤	٢,٨١٤	٧٤ - ٧٥
٧٩ - ٧٥	١٥,٤٦٣	١١,٩١٧	١٤٩	١١٧	٩٥٠	٧١٨	١,٠٩٦	١,٠٩٦	٨١٢	٨١٢	١,٢٥٤	٩٤٨	١,٨٦٤	١,٨٦٤	١,٨٦٤	١,٨٦٤	٧٩ - ٧٥
٨٠+	١٥,٣٤٤	١٢,٨٩٥	١٤٧	١٢٨	٩٣٨	٧٧٦	١,٠٩١	١,٠٩١	٨٨٢	٨٨٢	١,٢٤٥	١,٠٢٨	١,٨٥٤	١,٨٥٤	١,٨٥٤	١,٨٥٤	٨٠+
الجملة	١,٥٩٧,٢٤٦	١,٦٢٣,٣٢٨	١٥,٣٥٠	١٥,٩٨١	٩٧٧,٤٤٧	٩٧٨,٦٠	١,١٣٤,٣٣٠	١,١٣٤,٣٣٠	١,١٠٦,٥٢	١,١٠٦,٥٢	١,٢٩,٥٩٧	١,٢٩,١٩٩	١,٩٣,٣١١	١,٩٣,٣١١	١,٩٢,٥٠٣	١,٩٢,٥٠٣	الجملة

جدول رقم (٨): السكان العمانيين حسب فئات السن والجنس على مستوى المحافظات  
متوسط عام ٢٠٣٥

فئات السن	مسقط		ظفار		مستقيم		البريمي		الداخلية		شمال الباطنة	
	اناث	ذكور	اناث	ذكور	اناث	ذكور	اناث	ذكور	اناث	ذكور	اناث	ذكور
٤ - ٠	٣٦,٤٤١٨	٣٤,١٠٤	١٤٤,٦٣٦	١٢٣,٧٩٢	١,٩٨٧	١,٩٨٧	٣,٥٥١	٣,٩٠٥	٢٣,٤٢١١	٢٣,١٩٤	٢٣,١٣١	٢٢,٨٤٠
٩ - ٥	٣٦,٤٠١	٣٤,٤٧٢	١٤٤,٧٩٠	١٣٣,٩٤٢	٢,٠٠٨	٢,٠٠٨	٣,٥٩٠	٣,٩٤٦	٢٣,٤٦١٧	٢٣,٤٤٥٥	٢٣,٤٤٨٩	٢٣,١٩٣
١٤ - ١٠	٣٨,٥٥٩	٣٦,١٧٢	١٥٥,٥١٣	١٤٤,٦٢٩	٢,١٠٧	٢,١٠٧	٣,٧٦٦	٤,١٣٨	٢٤,٨٧٤	٢٤,٤٠٠	٢٤,٦١٧٦	٢٤,٨٣٠
١٩ - ١٥	٣٨,٥٣٥	٣٦,١٦٩	١٥٤,٤٨٧	١٤٤,٦٢٧	٢,١٠٢	٢,١٠٢	٣,٧٦٦	٤,١٣٢	٢٤,٤٧٨١	٢٤,٥٩٨	٢٤,١١٤	٢٤,٨٢٧
٢٤ - ٢٠	٣٤,٨٥٤	٣٢,٨٨٤	١٤٤,٠٠٨	١٣٢,٢٩٩	١,٩٠٢	١,٩٠٢	٣,٤٢٤	٣,٧٣٧	٢٢,٤٢٤	٢٢,٣٦٤	٢٢,٦٦٥	٢١,٦٦٤
٢٩ - ٢٥	٢٨,٥٩٥	٢٧,٤٠٢	١١٤,٤٩٢	١٠٤,٩٢٨	١,٥٦١	١,٥٦١	٢,٨١٤	٣,٠٦٦	١٨,٤٣٩	١٨,٣٧٦	١٨,٧٩٩	١٨,٠١٧
٣٤ - ٣٠	٢١,٨١٠	٢٠,٦٨٥	٨٧,٦٥٥	٨٣,٦٥٥	١,١٩١	١,١٩١	٢,١٥٤	٢,٤٣٨	١٤,٤٠٢٥	١٤,٠٦٨	١٤,٤٤٠	١٣,٩١٧
٣٩ - ٣٥	٢١,٥٩٧	٢٠,١٧٢	٨٤,٦٨٠	٨١,٥٨	١,١٧٩	١,١٧٩	٢,٣١٥	٢,٣١٥	١٣,٨٨٩	١٣,٧٢١	١٣,٢٤١	١٢,٤٢٤
٤٤ - ٤٠	٢٦,١١٤	٢٤,٧٢٧	١٠٤,٤٩٦	١٠٤,٠٠٠	١,٤٢٦	١,٤٢٦	٢,٥٧٦	٢,٧٩٨	١٦,٨٧٣	١٦,٨١٨	١٦,٤٤٧٥	١٥,٨٠٩
٤٩ - ٤٥	٢٥,٠٠٦	٢٤,٠٢١	١٠٠,٥٥١	٩٧,١٦	١,٣٦٥	١,٣٦٥	٢,٦٨٢	٢,٦٨٢	١٦,٠٨١	١٦,٣٣٦	١٦,٤٣٦	١٥,١٣١
٥٤ - ٥٠	٢١,٤٦٩	٢٠,٩٤٧	٨٤,٢٢٩	٨٤,٤٧٢	١,١٧٢	١,١٧٢	٢,٣٠٣	٢,٣٠٣	١٣,٤٨٠٨	١٣,٢٤٦	١٣,٠١٢٢	١٢,٠١٧١
٥٩ - ٥٥	١٥,٣٥٧	١٥,٢٨٢	٦١,١٧٤	٦١,١٨٢	٨٢٨	٨٢٨	١,٦٤٨	١,٦٤٨	٩,٨٧٥	١٠,٣٩٤	١٠,٣٩٣	١٠,٤٧١٦
٦٤ - ٦٠	٩,٨٣٣	٩,٥٢٤	٣٦,٩٥٢	٣٦,٨٥٠	٥٣٨	٥٣٨	١,٠٥٤	١,٠٥٤	٦,٤٤٧٨	٦,٤٤٧٨	٦,٤٤٧٨	٦,١٧٠
٦٩ - ٦٥	٦,٣٢٤	٦,٥٩٣	٢,٥٤١	٢,٦٦٦	٢٤٥	٢٤٥	٦٧٧	٦٧٧	٤,٤٤٨٤	٤,٤٤٨٤	٤,٤٤٨٤	٤,٣٤٨
٧٤ - ٧٠	٤,٨٠٨	٥,٣٦٨	١,٩٢٨	٢,١٧١	٢٦٢	٢٦٢	٥١٦	٥١٦	٣,٠٩١	٣,٤٥١	٤,٥٠٧	٥,١٦٩
٧٩ - ٧٥	٣,٤٧٢	٤,٢٠٠	١,٣١٥	١,٦٩٨	١٧٩	١٧٩	٣٥١	٣٥١	٢,١٠٧	٢,٨٥٦	٣,٠٦٧	٤,٠٤٩
٨٠+	٢,٩١٦	٣,٤٦٨	١,١٧٣	١,٥٦٥	١٦٠	١٦٠	٣١٣	٣١٣	١,٨٧٦	٢,٤٣٠	٢,٧٣٣	٣,٧٧٤
الجدولة	٣٧٢,٢٠٨	٣٥١,٢٠٨	١٤٤,٤٠٨	١٤٤,٤٠٨	٢,٠٣١١	١٨,٨٧٨	٣٩,٩١٩	٣٧,٠٨٩	٢٣٩,٤٣١	٢٤٢,٢٥٧	٢٤٨,٩٣٠	٢٤٢,٩٩٩

تابع جدول رقم (٨): السكان العمانيين حسب فئات السن والجنس على مستوى المحافظات  
متنصف عام ٢٠٣٥

فئات السن	جنوب الباطنة		جنوب الشرقية		شمال الشرقية		الظاهرة		الوسطى		الجملة	
	اناث	ذكور	اناث	ذكور	اناث	ذكور	اناث	ذكور	اناث	ذكور	اناث	ذكور
٤ - ٠	٢٠,٤٤٦٢	٢٠,٦٤٤٩	١٣,٨٧٨	١٣,٥١٥	١١,٧٦٢	١٣,٥١٥	١٠,٤٤٠٢	١٠,٤١٩٤	١,٥٩٨	١,٦٩٨	١٧,٢٥٥٦	١٧,٢٥٥٦
٥ - ٩	٢٠,٤٦٧٨	٢٠,٣٦٧	١٣,٨٦٦	١٣,٥١٥	١١,٨٨٦	١٣,٥١٥	١٠,٤٣٠٢	١٠,٤٣٠٢	١,٤٦٦	١,٤٦٦	١٧,٤,٣٦٩	١٧,٤,٣٦٩
١٠ - ١٤	٢١,٦٨٩	٢١,٣٧٠	١٤,٣٣٣	١٤,٣٣٣	١٢,٤٦٦	١٤,٣٣٣	١١,٠٠٢٦	١١,٠٠٢٦	١,٨٠٣	١,٨٠٣	١٨,٢,٨٩٧	١٨,٢,٨٩٧
١٥ - ١٩	٢١,٦٥٢	٢١,٣٦٩	١٤,٣٣٣	١٤,٣٣٣	١٢,٤٤٦	١٤,٣٣٣	١٢,٥٣٤	١١,٤٠٠٦	١,٤٧٩	١,٤٧٩	١٨,٢,٥٨٥	١٨,٢,٥٨٥
٢٠ - ٢٤	١٩,٥٨٤	١٩,٤٢٧	١٣,٥٣١	١٣,٥٣١	١١,٢٥٦	١٣,٥٣١	٩,٩٥٦	٩,٨٢٨	١,٥٤٤	١,٤٢٦	١٦,٥,١٤٦	١٦,٥,١٤٦
٢٥ - ٢٩	١٦,٤٦٨	١٥,٩٦٣	١٠,٥٧٧	١٠,٥٧٧	٩,٢٣٥	١٠,٥٧٧	٨,٠٧٥	٨,٠٧٥	١,٤٣٤	١,٤٣٤	١٣,٥,٤٩١	١٣,٥,٤٩١
٣٠ - ٣٤	١٢,٢٥٥	١٢,٢٢١	٨,٢٢٥	٨,٢٢٥	٧,٥٤٢	٨,٢٢٥	٦,٤٣٠	٦,٤١٨٢	٩٧١	٩٧١	١٠,٣,٣٣٨	١٠,٣,٣٣٨
٣٥ - ٣٩	١٢,١٣٥	١٢,١١٨	٨,١٤٥	٨,١٤٥	٦,٩٧٣	٧,٩٩٤	٦,٤٩٠	٦,٤٣١	١,٤٠٧	١,٤٠٧	١٠,٢,٣٣٠	١٠,٢,٣٣٠
٤٠ - ٤٤	١٤,٦١٣	١٤,٦٠٨	٩,٨٤٦	٩,٨٤٦	٨,٤٣٣	٩,٨٤٦	٧,٤٦٠	٧,٤٣٩٢	١,٤٦٦	١,٤٦٦	١٢,٣,٧٣٢	١٢,٣,٧٣٢
٤٥ - ٤٩	١٤,٤٠١	١٤,٦٩٠	٩,٤٢٧	٩,٥٢٧	٨,٠٧٥	٩,٥٢٧	٧,٤٦١	٧,٤٦١	١,٤٦٦	١,٤٦٦	١١,٨,٤٨١	١١,٨,٤٨١
٥٠ - ٥٤	١٢,٠٠٦	١٢,٠٠٦	٨,٠٠٦	٨,٠٠٦	٦,٠٠٦	٨,٠٠٦	٦,٠٠٦	٦,٠٠٦	٩٨٤	٩٨٤	١٠,١,٧٣٥	١٠,١,٧٣٥
٥٥ - ٥٩	٨,٦٢٨	٨,٦٢٨	٥,٧٩٠	٥,٧٩٠	٤,٩٧٠	٥,٧٩٠	٤,٤٦٨	٤,٤٦٨	٧١٩	٧١٩	٧,٢,٧٦٤	٧,٢,٧٦٤
٦٠ - ٦٤	٥,٥٢٥	٥,٥٢٥	٣,٧٧٢	٣,٧٧٢	٣,١١٢	٣,٧٧٢	٢,٨٠٨	٢,٨٤٧	٤٤٧	٤٤٧	٤,٦,٥٨٧	٤,٦,٥٨٧
٦٥ - ٦٩	٣,٥٥٢	٣,٥٥٢	٢,٣٨٥	٢,٣٨٥	٢,٠٢٩	٢,٣٨٥	١,٨٠٧	١,٩٧٠	٣٠٩	٣٠٩	٢,٩,٩٥٩	٢,٩,٩٥٩
٧٠ - ٧٤	٢,٨٧٠	٢,٨٧٠	١,٨٦٠	١,٨٦٠	١,٥٥٨	١,٨٦٠	١,٤٥٤	١,٤٥٤	٢٥١	٢٥١	٢,٢,٧٨٣	٢,٢,٧٨٣
٧٥ - ٧٩	١,٨٣٩	١,٨٣٩	١,٢٣٤	١,٢٣٤	١,٠٥٧	١,٢٣٤	٩٣٤	٩٣٤	١٥٢	١٥٢	١,٥,٥٠٧	١,٥,٥٠٧
٨٠+	١,٦٣٩	١,٦٣٩	١,٠٣٣	١,٠٣٣	٩٤٦	١,٠٣٣	٨٣٣	٨٣٣	١٣٧	١٣٧	١,٣,٨٢٨	١,٣,٨٢٨
الجملة	٢,٠,٩,١,٩٥٥	٢,١,٠,٤,٤٤٢	١,٤,٤,٤٠٢	١,٤,٤,٤٠٢	١,٢,٤,٣٥٠	١,٤,٤,٤٠٢	١,٠,٦,٤٦٥	١,٠,٦,٤٦٥	١,٧,٤,٣٦٨	١,٧,٤,٣٦٨	١,٠,٧,٦,٤٠٨	١,٠,٧,٦,٤٠٨



جدول رقم (٩): السكان العمانيين حسب فئات السن والجنس على مستوى المحافظات  
منتصف عام ٢٠٤٠

فئات السن	مستط		ظفر		مستقيم		البريمي		الداخية		شمال الباطنة	
	اناث	ذكور	اناث	ذكور	اناث	ذكور	اناث	ذكور	اناث	ذكور	اناث	ذكور
٤ - ٥	٣٨,٦٥٣	٣٦,٢٠١	١٥,٥٣٤	٢١,١٠٩	١,٩١٩	٤,١٤٥	٣,٧٦٩	٢,٤٨٥	٢,٤٨٥	٢٤,٦٢٠	٣٦,١٢٥	٣٤,٨٥٨
٥ - ٩	٣٦,٣٨٦	٣٤,٥٨٥	١٤,٦٢٣	١٣,٧٨٥	١,٩٨٦	٣,٩٠٢	٣,٥٥٠	٣,٤٤٠	٣,٤٤٠	٢٣,١٨٢	٣٤,١٠٠	٣٢,٨٢١
١٠ - ١٤	٣٦,٨٧٤	٣٤,٤٦١	١٤,٨٧٨	١٣,٩٣٧	٢,٠٠٧	٣,٩٤٢	٣,٥٨٨	٣,٤٦١	٣,٤٦١	٢٣,٤٣٦	٣٤,٤٦٦	٣٣,١٨٣
١٥ - ١٩	٣٨,٥٣٥	٣٦,١٥٦	١٥,٤٨٧	١٤,٦٢١	٢,١٠٢	٤,١٣٢	٣,٧٦٥	٣,٤٧٨	٣,٤٧٨	٢٤,٥٨٩	٣٦,١١٤	٣٤,٨١٤
٢٠ - ٢٤	٣٨,٤٠٧	٣٦,١٣٨	١٥,٤٣٦	١٤,٦١٥	٢,٠٩٦	٤,١١٨	٣,٧٦٣	٣,٤٦٩	٣,٤٦٩	٢٤,٥٧٧	٣٥,٩٩٥	٣٤,٧٩٧
٢٥ - ٢٩	٣٤,٧٢٥	٣٢,٨٥١	١٣,٤٩٥	١٢,٢٨٦	١,٨٩٥	٣,٧٢٣	٣,٤٢١	٣,٤٢١	٣,٤٢١	٢٢,٣٤١	٣٢,٥٤٤	٣١,٦٣١
٣٠ - ٣٤	٢٨,٤٩٨	٢٦,٩٨٩	١١,٤٥٣	١٠,٩١٤	١,٥٥٦	٣,٠٥٥	٢,٨١١	٢,٨١١	١,٨,٣٢٦	١٨,٣٢٥	٢٦,١٧٠	٢٥,٩٨٧
٣٥ - ٣٩	٢١,٧١٨	٢٠,٦٤٥	٨,٧٢٩	٨,٣٤٩	١,٠٨٦	٢,٣٢٨	٢,١٤٩	٢,١٤٩	١,٣,٩٦٧	١٣,٩٦٧	٢٠,٤٣٥	١٩,٨٨٠
٤٠ - ٤٤	٢١,٤٦٠	٢٠,١٠٨	٨,٦٢٦	٨,١٣٢	١,١٧٢	٢,٣٠٠	٢,٠٩٥	٢,٠٩٥	١,٣,٨٠١	١٣,٦٧٦	٢٠,١١٤	١٩,٣٦١
٤٥ - ٤٩	٢٥,٨٤٣	٢٤,٥٨٩	١٠,٤٣٨	٩,٩٤٥	١,٤٤١	٢,٦٧٢	٢,٥٦٠	٢,٥٦٠	١,٦,١٦٩	١٦,١٦٩	٢٤,٦٢٠	٢٣,٦٧٧
٥٠ - ٥٤	٢٤,٥٧١	٢٣,٧٩٤	٩,٨٧٥	٩,٦٢٤	١,٣٤١	٢,٦٣٦	٢,٤٧٧	٢,٤٧٧	١,٥,٨٠٣	١٥,٨٠٣	٢٣,٠٣٠	٢٢,٩١٢
٥٥ - ٥٩	٢٠,٥٨٥	٢٠,٦١٨	٨,٣٨٥	٨,٣٤١	١,١٢٤	٢,٢٣٩	٢,١٤٧	٢,١٤٧	١,٣,٤١٢	١٣,٤١٢	١٩,٥٤٩	١٩,٨٥٦
٦٠ - ٦٤	١٤,٦٧٢	١٤,٩٠٩	٥,٨٩٨	٦,٠٢٧	٨٠٢	٧٨٩	١,٥٥٣	١,٥٥٣	٩,٤٣٣	٩,٤٣٣	١٠,١٤٠	١٤,٣٥٥
٦٥ - ٦٩	٩,١٥٢	٩,١٥٠	٣,٦٧٨	٣,٧٠٠	٥٠٠	٤٨٤	٩٨٠	٩٥٣	٥,٨٨٥	٦,٢٢٣	٨,٥٧٨	٨,٨١٠
٧٠ - ٧٤	٥,٦٢٣	٦,١٦١	٢,٤٩٢	٢,٥٩٢	٣٠٧	٣٠٧	٦١٣	٦١٣	٣,٦١٦	٤,١٩١	٥,٢٧١	٥,٩٣٤
٧٥ - ٧٩	٣,٩٦٩	٤,٧٩١	١,٥٩٤	١,٩٣٧	٢١٧	٢٥٥	٤٢٥	٥٠٠	٢,٥٥٥	٣,٢٧٠	٣,١٧٠	٤,١١٩
٨٠+	٣,٥٢٤	٥,٠٢٦	١,٤٤١	٢,٠٣٣	١٩٣	٢٦٨	٣٧٨	٥٢٤	٢,٤٦٨	٣,٤١٨	٣,٣٠٢	٤,٨٤٠
الجملة	٤,٠٣,٣٦٩	٣,٨٦,٦٧٣	١,٦٢,١١٤	١,٥٦,٣٧٨	٢٢,٠٠٣	٢٠,٤٩٣	٤٣,٢٥٠	٤٠,٧٦١	٢٥,٩٤٥	٢٦,٢,٩٧٦	٣٧,٨,٠٤١	٣٧,٢,٣٣٥

تابع جدول رقم (٩): السكان العمانيين حسب فئات السن والجنس على مستوى المحافظات  
متوسط عام ٢٠٤٠

فئات السن	الجملة		الوسطى		الظاهرة		الشرقية		شمال الشرقية		جنوب الشرقية		الباطنة		جنوب الباطنة	
	اناث	ذكور	اناث	ذكور	اناث	ذكور	اناث	ذكور	اناث	ذكور	اناث	ذكور	اناث	ذكور	اناث	ذكور
٤ - ٠	٣٥٩,٩٤٦	١٧٦,٨٠١	١٨٣,١٤٥	١,٦٩٧	١٨٠,٢	١٠,٨٢٠	١١,٠٤١	١٢,٥٤٤	١٢,٤٨٣	١٤,٣٤٦	١٤,٥٧٧	٢١,٣٨٧	٢١,٧١٨	٢١,٧١٨	٢١,٧١٨	٢١,٧١٨
٥ - ٩	٣٣٨,٨٧٦	١٦٦,٤٧٤	١٧٢,٤٠٢	١,٥٩٨	١٦٩,٧	١٠,١٨٧	١٠,٣٩١	١١,٨١١	١١,٧٥٢	١٣,٥٠٨	١٣,٧٧٢	٢٠,١٣٩	٢٠,٤٤٥	٢٠,٤٤٥	٢٠,٤٤٥	٢٠,٤٤٥
١٠ - ١٤	٣٤٢,٥٥٨	١٦٨,٣٠٩	١٧٤,٢٤٩	١,٦٢٢	١٧١,٥	١٠,٢٩٩	١٠,٥٥٥	١١,٩٤٢	١١,٨٧٦	١٣,٦٥٦	١٣,٨٦٩	٢٠,٣٥٩	٢٠,٦٦٤	٢٠,٦٦٤	٢٠,٦٦٤	٢٠,٦٦٤
١٥ - ١٩	٣٥٩,١٦٧	١٧٦,٥٨١	١٨٢,٥٨٦	١,٦٩٧	١٧٩,٩	١٠,٨٠٥	١١,٠٠٧	١٢,٥٢٩	١٢,٤٤٦	١٤,٣٢٨	١٤,٥٣١	٢١,٣٦١	٢١,٦٥٢	٢١,٦٥٢	٢١,٦٥٢	٢١,٦٥٢
٢٠ - ٢٤	٣٥٨,٤٧٥	١٧٦,٤٩٤	١٨١,٩٨١	١,٦٩٦	١٧٩,١	١٠,٨٠١	١٠,٩٧١	١٢,٥٢٢	١٢,٤٤٣	١٤,٣٢١	١٤,٤٨٤	٢١,٣٥٠	٢١,٥٨٠	٢١,٥٨٠	٢١,٥٨٠	٢١,٥٨٠
٢٥ - ٢٩	٣٢٤,٩٧٥	١٦٠,٤٣٩	١٦٤,٥٣٦	١,٥٤١	١٦٢,٠	٩,٨١٧	٩,٩١٩	١١,٣٨٤	١١,٣١٥	١٣,٠١٨	١٣,٠٩٥	١٩,٤٠٨	١٩,٥١٢	١٩,٥١٢	١٩,٥١٢	١٩,٥١٢
٣٠ - ٣٤	٢٦٦,٨٣٧	١٣١,٨١٠	١٣٥,٠٢٧	١,٢٦٧	١٢٣,٩	٨,٠٦٦	٨,١٤٠	٩,٣٥٠	٩,٢٠١	١٠,٦٩٥	١٠,٧٤٨	١٥,٩٤٥	١٦,٠١٣	١٦,٠١٣	١٦,٠١٣	١٦,٠١٣
٣٥ - ٣٩	٢٠٣,٧٣٨	١٠٠,٨٣٤	١٠٢,٩٠٤	٩٦٨	١٠١,٣	٦,١٧٢	٦,٢٠٤	٧,١٥٤	٧,٠١٢	٨,١٨٢	٨,١٩٠	١٢,١٩٧	١٢,٢٠٣	١٢,٢٠٣	١٢,٢٠٣	١٢,٢٠٣
٤٠ - ٤٤	١٩٩,٨٩٢	٩٨,٢٠٨	١٠١,٦٨٤	٩٤٤	١٠٠,٠	٦,٠١١	٦,١٣١	٦,٩٧٤	٦,٩٣٠	٧,٩٢٣	٨,٠٠٢	١١,٨٧٩	١٢,٠٥٨	١٢,٠٥٨	١٢,٠٥٨	١٢,٠٥٨
٤٥ - ٤٩	٢٤٢,٥٤٥	١٢٠,٠٩٩	١٢٢,٤٤٦	١,١٥٢	١٢٠,٤	٧,٣٤٨	٧,٣٨٠	٨,٥٢٢	٨,٣٤٥	٩,٧٥٣	٩,٧٤٤	١٤,٥٢٥	١٤,٥٢١	١٤,٥٢١	١٤,٥٢١	١٤,٥٢١
٥٠ - ٥٤	٢٣٢,٦٣٨	١١٦,٢٠٤	١١٦,٤٣٤	١,١١٧	١١٤,٦	٧,١١١	٧,٠٢٢	٨,٢٤٠	٧,٩٣٨	٩,٤٢٨	٩,٣٦٦	١٤,٥٥٧	١٣,٨٠٦	١٣,٨٠٦	١٣,٨٠٦	١٣,٨٠٦
٥٥ - ٥٩	١٩٩,٥٣٦	١٠٠,٧٠٦	٩٨,٨٣٠	٩٧٠	٩٧,٠	٦,١٦٣	٥,٩٥٧	٧,١٤٦	٦,٧٥٠	٨,١٦٩	٧,٨٦٤	١٢,١٨٠	١١,٧١٩	١١,٧١٩	١١,٧١٩	١١,٧١٩
٦٠ - ٦٤	١٤٢,٢٢٣	٧٢,٨٠٨	٦٩,٥١٥	٧٠٠	٦٨٦	٤,٤٥٧	٤,١٩٠	٥,١٦٥	٤,٧٢٢	٥,٩٠٥	٥,٥٢٥	٨,٨٠٩	٨,٢٤٤	٨,٢٤٤	٨,٢٤٤	٨,٢٤٤
٦٥ - ٦٩	٨٨,٠٤٧	٤٤,٦٨٨	٤٣,٣٥٩	٤٢٩	٤٢٨	٢,٧٣٤	٢,٦١٥	٢,١٧٠	٢,٩٥١	٣,٦٢٦	٣,٤٥١	٥,٤٠٧	٥,١٤١	٥,١٤١	٥,١٤١	٥,١٤١
٧٠ - ٧٤	٥١,٧٤٠	٢٠,٠٩٣	٢٦,٦٤٧	٢٨٨	٢٦٣	١,٨٤١	١,٦٠٦	١,١٣٥	١,٨٢٢	٢,٤٤٢	٢,١٢٠	٣,٦٤٨	٣,١٦١	٣,١٦١	٣,١٦١	٣,١٦١
٧٥ - ٧٩	٤٢,٢٠٧	٢٣,٤٠٠	١٨,٨٠٧	٢٢٥	١٨٥	١,٤٣٧	١,١٢٣	١,٦٥٩	١,٢٨٢	١,٨٩٧	١,٤٩٧	٢,٨٢١	٢,٢٣٠	٢,٢٣٠	٢,٢٣٠	٢,٢٣٠
٨٠+	٤١,٣١٠	٢٤,٥٥٠	١٦,٧١٠	٢٣٦	١٦٦	١,٥٠١	١,٠٠٦	١,٧٤٥	١,٥٤٣	١,٩٩٣	١,٣٣٢	٢,٩٦٧	١,٩٨١	١,٩٨١	١,٩٨١	١,٩٨١
الجملة	٣,٧٩٩,٧٦٠	١,٨٨٨,٤٩٨	١,٩١١,١٣٦٢	١٨,١٤٩	١٨,٨١٨	١١٥,٥٧١	١١٥,٢١٧	١٣٣,٩٩٢	١٣٠,٢٨٣	١٥٣,٢٢٨	١٥٢,١١٦	٢٢٨,٤٤١	٢٢٦,٦٤٧	٢٢٦,٦٤٧	٢٢٦,٦٤٧	٢٢٦,٦٤٧

## ملحق (٥)

الإسقاطات السكانية للوافدين  
حسب فئات السن والجنس  
والمحافظات لسنوات الإسقاط  
الخمسية



تابع جدول رقم (١٠): السكان الوافدين حسب فئات السن والجنس على مستوى المحافظات  
متنصف عام ٢٠١٥

فئات السن	جنوب الباطنة		جنوب الشرقية		شمال الشرقية		الظاهرة		الوسطى		الجملة	
	ذكور	اناث	ذكور	اناث	ذكور	اناث	ذكور	اناث	ذكور	اناث	ذكور	اناث
٤ - ٠	٨١٨	٦٧٩	٤٧٠	٣٣٦	٣٤٧	٣٥٢	٦٥	٤٦	١٨٠٥٢٦	١٨٠٤٨٨	١٧٤٤٨٨	٣٦٠١٤
٩ - ٥	٧٩٨	٦١٩	٣٨٠	١٧٣	٥٧٦	٣٩٦	٣٩	٢٥	١٨٠٥٧٤	١٨٠٥٧٤	١٧٣٣٨٨	٣٥٩٦٢
١٤ - ١٠	٣١٧	٢٨٦	١٥	١٥	١٨	٩٠	٢٥	٢٧	١٠٠٢٩٣	١٤٨٧٧	١٣٥٣٨	٢٨٤١٥
١٩ - ١٥	٣١٢	٣٢٤	١٣٠	١٢٣	١٢٨	١١٨	٢٥	٢٧	١٠٠٢٩٣	١٠٠٢٩٣	٩٠٢٣١	١٩٠٥٢٤
٢٤ - ٢٠	٩٠٦٥٤	٢٤٤٠٣	١٠٤٩٠٤	١٤٤٢٧	٥٠٣٥	١٠٣٧٣	٢٠٥٥٤	١١٤	١٥٦٠٦٨٠	١٥٦٠٦٨٠	٣٢٤٤٠٦	١٨٩٠٨٥
٢٩ - ٢٥	٢٣٠١٧٧	٤٤٩٧٣	٢٧٠٥٧٢	٣٠١٣٤	١٣٠١٣٨	٢٠٧٨٦	٦٤٤٧٩	٣٤٤	٤١٧٠٣٢٦	٤١٧٠٣٢٦	٦٨٠٩٥٩	٤٨٦٠٣٨٥
٣٤ - ٣٠	١٥٠٨٨١	٢٤٩٨٨	١٩٠٠٩٢	١٤٦٣٩	٩٠٨٩٧	١٤٦٣٢	١٤٧١٤	١٩٧	٣١٤٤٤٢٨	٣١٤٤٤٢٨	٤٩٠٩٤٨	٣٦٤٣٧٦
٣٩ - ٣٥	١٠٠٢٨٥	٢٠٠٨١	١١٠٠٧٥	١٤٣١٨	٦٤٣٧٣	١٠٠٩٦	٢٠٧٨٦	١٦١	٢١٠٠٧٥٣	٢١٠٠٧٥٣	٤٠٠٩٢٠	٢٥١٠٦٧٣
٤٤ - ٤٠	٨٠٠٨٧	١٠٢٩٣	٧٤٦٤٨	٧٣٢	٤٠٥٤٢	٥٤٢	١٤٩٧١	٦٤	١٢٢٠٢٠٨	١٢٢٠٢٠٨	٢٦٠٨٤٩	١٨٩٠٠٥٦
٤٩ - ٤٥	٥٨٤٤	٦٤٩	٤٤٦٠٦	٣٤٢	٣٠٥٤	٢٠٠	١٠٣٢١	٤٢	١٠٨٠٣٠٥	١٠٨٠٣٠٥	١٦٠١٩٥	١٢٤٠٥٠
٥٤ - ٥٠	٣٠٥٦٢	٣٢٤	٢٤٦٣	٢١٢	١٨٧٦	١١١	٥٨٩	١٦	٦٨٠٨٢٦	٦٨٠٨٢٦	١٠٠٣٥٦	٧٩٠١٨٢
٥٩ - ٥٥	٢٢٠٢	١٥٦	١٣٠٥	٩٣	١٠٢٨	٤٣	٢٧٠	١٠	٤٤٤٤٩٩	٤٤٤٤٩٩	٥٠٥٠٤	٥٠٠٠٢
٦٤ - ٦٠	٤٧٢	٥٩	٢٥١	٣٤	٢٢٠	٢٣	٤٦	٦	١٢٠٨٩٩	١٢٠٨٩٩	٢٤٥٨٦	١٥٤٤٨٥
٦٩ - ٦٥	٦٣	٣٣	٤٨	١٥	٣٠	١١	٣	٣	٣٠٧٨	٣٠٧٨	١٠٢٢٨	٤٣٠٠٦
٧٤ - ٧٠	١٧	١٥	٧	٩	٨	٣	١	١	٧٣٥	٧٣٥	٦١٨	١٠٣٥٢
٧٩ - ٧٥	٦	١٤	٣	٣	٢	٢	١	١	٢٧٩	٢٧٩	٣٦٨	٦٤٧
٨٠+	٨	١	٢	٣	٣	١	١	١	١٧٦	١٧٦	٣١٤	٤٩٠
الجملة	٨١٠٥٥٢	١٦٠٨٩٨	٨٥٠٩٥٧	٩٤٦١٠	٤٦٤٢٧٢	٨٠٧٧٩	٢٠٠٧١٦	١٠٠٦٩	١٠٥٦٢٤٦٠	١٠٥٦٢٤٦٠	٣١٣٠٨٩٥	١٠٨٧٦٠٣٥٥

جدول رقم (١١): السكان الوافدين حسب فئات السن والجنس على مستوى المحافظات  
متوسط عام ٢٠٢٠

فئات السن	مسقط		ظفار		اناث		مستلم		البريمي		الداخلية		شمل المنطقة	
	اناث	ذكور	اناث	ذكور	اناث	ذكور	اناث	ذكور	اناث	ذكور	اناث	ذكور	اناث	ذكور
٤ - ٥	١١,٥٧٣	١١,٥٢٣	٢,٥١٦	٢,٥٣٩	١١٠	٢,٥٣٩	١٣٣	٥٧٢	٥٤١	٨٦٤	٧٣٤	١,٧٨٧	١,٥٤٥	
٩ - ٥	١٠,٥٣٥	١٠,٣٧٨	١,٩٣٩	١,٥٧٨	٥٤	١,٥٧٨	٥١	٧٥٩	٦٢٩	١,١٨٥	١,١١٦	٢,٦٧١	٢,٧٩٧	
١٤ - ١٥	١٢,٢٨٩	١١,٢١٥	١,٤٨٧	٩٩٨	٧٣	١,٤٨٧	٣١	٢٠١	٢٩٦	١,٤٦١	٢٠٣	١,٥٢٣	٧٦٤	
١٩ - ١٥	٦,٧١٨	٦,٢٣٨	١,٣٣٢	١,١١٨	٧٦	١,١١٨	٦٥	٤٦٩	٣٧٧	٣٠٢	٢٧٦	٨٦١	٦٩٧	
٢٤ - ٢٥	٥٨,٢٨٣	١٢,٤٤٤	٢,٥٩٥	٢,٥٩٥	٣٥٥	٢,٥٩٥	٣٥٥	٥٤٧٢٣	١,٤١٥	١,٥٥٠	٢٧٦	٢٧٦	٢٧٦	
٢٩ - ٢٥	١٧٢,٥٧٥	٢٨٤,٦٠١	٥٦,٢٧١	٥٩,٥٠٣	٣,٥٤٥	٢,٤٧٤	٦٢٦	١٢,٨٢١	٢,٧٧٢	٢,٥٥٩٩	٥,٤٩٤	٦٣,٢٩٨	١١,٦٤٧	
٣٤ - ٣٥	١٣٩,١١٦	٢٥٩,٦١٧	٤١,٥٦٤	٤٤,٧٨٧	٢,٦٧٤	٤,٧٨٧	٣٦٦	٩,٤١٧	١,٤٧٠٧	١,٨٨٣٥	٣,١٣٣	٤٣,٢٩٨	٦,٤٦٨	
٣٩ - ٣٥	١٠,٢,٥٨٤	٢٢,٥٩٨	٢,٥٤٥	٤,٢٠١	٢٤٦	٤,٢٠١	٢٤٦	٦,٤٥٤	١,٢٥٠	١,١,٩١٦	٢,٤٣٠٨	٢١,٩٩٩	٤,٨٤٢	
٤٤ - ٤٥	٨٥,٣٧٧	١٥٨,٩٥	١٩,٥٦٧	٢,٩٣٩	١٤٥	٢,٩٣٩	١٤٥	٥,٣٦٧	٧٥٥	٩,٥٦٥	١,٢٥٦	٢٥,٥٧٧	٢,٨١٥	
٤٩ - ٤٥	٥٣,٧٢٧	١٠٤,٦٦٤	١٣,٥٧٥	١,٧٨٥	٧٥	١,٧٨٥	٧٥	٣,٤٩٥	٤١٣	٦,٥٨٥	٥٤٧	١٣,٨٩٥	١,٤١٣	
٥٤ - ٥٥	٣٦,٣٢٤	٧,١٨٧	٨,٥٦٧	١,٥٦٥	٦٢	١,٥٦٥	٦٢	٢,١٢٧	٢٦٢	٣,٥٦٨	٣٧٧	٨,٥٣٥	٨٠,٦	
٥٩ - ٥٥	٢٤,٩٥٧	٤,٥٣٣	٥,٩٨٥	٥٢٤	٤٣٦	٥٢٤	٢٣	١,٤٠٦	١٥٢	١,٩٨٤	١٣٧	٤,٥٧٧	٣٦٥	
٦٤ - ٦٥	٨,٢٢٤	١,٩٦٩	١,٧٩٩	٢٢٢	١٥٥	٢٢٢	١٩	٣٧٧	٨٢	٤٥٦	٤٢	١,٥٣٣	١٦٦	
٦٩ - ٦٥	٢,١٣٩	٩٢٤	٣٩٦	٩٢	١٥	٩٢	٧	١١٧	٣٣	٩١	٣٦	٢٢٣	٩٣	
٧٤ - ٧٥	٥٥٥	٤٨٢	٦٣	٤١	٣	٤١	٧	٢٦	١٧	٢٣	١٧	٤٨	٣٨	
٧٩ - ٧٥	٢١٣	٢٨٤	٢٤	٢٤	١	٢٤	٧	٨	٦	٦	٧	١٨	٣٥	
٨٥+	١٢١	٢٧٦	١٦	١٢	١	١٢	١	٦	٧	٦	١٥	١٦	١٥	
الجملة	٧٢١,٢٠١	١,٦٩,٩٦٨	١٩٩,٧٣٧	٢٠٢,١٣	١٣,٥٣٥	٢,٥١٥	١٣٣	٤٩,٦٨٣	١٠,٨٥٨	٩,٥١٣٧	١٨,٤٤٢	٢١٦,٥٤٣	٤٠,٦٠٩	

تابع جدول رقم (١١): السكان الوافدين حسب فئات السن والجنس على مستوى المحافظات  
متنصف عام ٢٠٢٠

فئات السن	جنوب الباطنة		جنوب الشرقية		شمال الشرقية		الظاهرة		الوسطى		الجبلة		كلا الجنسين
	اناث	ذكور	اناث	ذكور	اناث	ذكور	اناث	ذكور	اناث	ذكور	اناث	ذكور	
٤ - ٥	٨٤٧	٨٤٧	٤٨٧	٣٤٨	٣٦٥	٣٦٥	٤٧	٦٨	٤٧	٦٨	١٨٠١١٥	١٩١١٩٠	٣٧٧٣٠٦
٩ - ٥	٨٢٧	٨٢٧	٣٩٣	١٨٠	٥٩٧	٤١١	٣٦	٤١	٣٦	٤١	١٨٠٠١١	١٩٠٢٤٠	٣٧٧٢٥٢
١٤ - ١٥	٣٢٩	٣٢٩	٩٤	١٦	١٨	٩٤	١٦	٩٤	١٦	١٦	١٥٤٤١١	١٥٤٤١١	٢٩٤٤٣٤
١٩ - ٢٥	٣٧٥	٣٧٥	١٣٤	١٢٨	١٣٢	١٢٢	٧٨	٢٦	٧٨	٢٦	١٠٠٢٢٢	١٠٠٢٢٢	٢٠٠٢٢٤
٢٤ - ٢٥	١٠٠٠٠٠	١٠٠٠٠٠	١١١٣٩٥	١٤٤٧٨	٥٢١٦٦	١٤٤٢٢	١١٨	٢٠٦٤٤٦	١١٨	٢٠٦	٣٣٥٦٦٨	١٦٢٢٢٩٩	١٩٥٨٦٧
٢٩ - ٢٥	٢٤٠٠٠٨	٢٤٠٠٠٨	٢٨٠٥٦١	٣٢٢٤٧	١٣٦٠٠٩	٢٤٨٨٥	٣٥٦	٦٠٧١١	٣٥٦	٣٥٦	٤٣٢٠٢٩٣	٤٣٢٠٢٩٣	٥٠٣٠٧٢٥
٣٠ - ٣٤	١٦٤٤٥١	١٦٤٤٥١	١٩٠٧٧٧	١٤٦٩٨	١٠٤٢٥١	١٤٦٩١	٢٠٤	٤٤٨٨٣	٢٠٤	٢٠٤	٥١٤٧٣٩	٣٢٥٠٧٠٤	٣٧٧٤٤٤٣
٣٥ - ٣٩	١٠٠٦٥٤	١٠٠٦٥٤	١١٤٤٧٣	١٤٣٦٥	٦٤٦٠٢	١٠١٣٢٦	١٦٧	٢٨٨٨٦	١٦٧	١٦٧	٢١٨٠٣١١	٢١٨٠٣١١	٢٦٠٦٩٩
٤٠ - ٤٤	٨٠٣٧٧	٨٠٣٧٧	٧٤٩٢٣	٧٥٨	٤٨٧٠٥	٥٦١	٦٧	٢٠٠٤٢	٦٧	٦٧	٧٧٤٨١٢	١٦٨٠٠٢٥	١٩٥٨٣٧
٤٥ - ٤٩	٦٤٠٥٤	٦٧٣	٤٤٧٧١	٣٥٤	٣٠١٦٣	٢٠٧	٤٣	١٤٢٦٥	٤٣	٤٣	١١٢٤١٨٩	١١٢٤١٨٩	١٢٨٨٩٦٥
٥٠ - ٥٤	٣٦٦٩٠	٣٦٦	٢٥٥١	٢٢٠	١٤٩٤٤	١١٥	١٦	٦١٠	١٦	١٦	٧١٤٩٩٤	٧١٤٩٩٤	٨٢٠٠٢٢
٥٥ - ٥٩	٢٠٢٨١	١٦٢	١٤٢٥٢	٩٦	١٠٠٦٥	٤٤	١٠	٢٢٨	١٠	١٠	٤٦٠٠٩٥	٤٦٠٠٩٥	٥١٧٩٩٥
٦٠ - ٦٤	٤٨٩	٦١	٢٦٠	٣٥	٢٢٨	٢٣	٦	٤٧	٤٧	٤٧	١٣٤٣١١	١٣٤٣١١	١٦٠٠٤٠
٦٥ - ٦٩	٦٥	٣٤	٥٠	١٥	٣١	١٢	٣	٣	٣	٣	٣٤١٨٨	٣٤١٨٨	٤٤٤٦١
٧٠ - ٧٤	١٧	١٥	٧	٩	٨	٤	١	١	١	١	٧٦١	٧٦١	١٤٤٠١
٧٥ - ٧٩	٦	١٤	٤	٤	٢	٢	١	٢	١	١	٧٨٩	٧٨٩	٦٧٠
٨٠+	٨	١	٢	٤	١	١	١	١	١	١	١٨٢	١٨٢	٥٠٨
الجبلة	٨٤٤٤٧٧	١٧٧٥٠٤	٨٩٠٤٤٠	٩٤٩٥٥	٤٧٤٩٣١	٩٠٩٩٤	٢١٤٤٥٩	١٠١٠٧	١٤٦١٨٤٩٥	٣٢٥١٥٣	١٩٤٤٣٦٤٧		

جدول رقم (١٢): السكان الوراقيين حسب فئات السن والجنس على مستوى المحافظات  
متنصف عام ٢٠٢٥

فئات السن	مسقط		ظفار		نظف		مستلم		البريمي		الداخلية		شمال الباطنة	
	اناث	ذكور	اناث	ذكور	اناث	ذكور	اناث	ذكور	اناث	ذكور	اناث	ذكور	اناث	ذكور
٤ - ٥	١١,٧٧٦	١١,٤٢٥	٢,٥٧٤	٢,٥٥١	١١٢	١١٢	١٣٥	١١٢	٥٨٢	٥٨٢	٥٥٥	٨٧٩	٧٤٧	١,٨١٨
٩ - ٥	١٠,٧٢٥	١٠,٥٦١	١,٦٠٦	١,٩٧٣	٥٥	٥٥	٥٢	٥٥	٧٧٣	٧٧٣	٦٤٥	١,٢٠٥	١,١٣٦	٢,٧١٨
١٤ - ١٥	١٢,٥٥٤	١١,٤١٢	١,٥١٦	١,٢٥٨	٧٤	٧٤	٣٢	٧٤	٢٠٤	٢٠٤	٣٠٢	١٤٩	٢٠٦	١,٥٤٥
١٩ - ١٥	٦,٨٣٦	٦,٢٤٧	١,٢٥٥	١,٢٣٨	٧٧	٧٧	٦١	٧٧	٤٧٧	٤٧٧	٣٨٤	٣٠٨	٢٨٥	٨٧٦
٢٤ - ٢٥	٥٩,٧١٣	١٢,٤٣٥	٢,٩٤١	٢,١٢٣	١,٤٢١	١,٤٢١	٣٠٥	١,٤٢١	٥,٨٦٥	٥,٨٦٥	١,٦٤٣	١,٥٢٤٤	٢,٥٤٤	٢٧,٥٨١
٢٩ - ٢٥	١٧٥,٦٠٥	٢٩١,٠٣	٦,٥٠٦	٥٧,٢٥٩	٦,٥٠٦	٦,٥٠٦	٦٣٧	٦,٥٠٦	١٣,٥٤٦	١٣,٥٤٦	٢,٨٢١	٢٦,٥٤٨	٥,٥٩٥	٦٤,٨١٦
٣٤ - ٣٥	١٤١,٥٥٨	٢٦٤,٤٢٣	٤,٨٧١	٤٢,٢٩٣	٢,٧٧١	٢,٧٧١	٣٧٢	٢,٧٧١	٩,٩٨٩	٩,٩٨٩	١,٧٣٦	١٩,١٦١	٣,١٨٨	٤٤,٧٥٣
٣٩ - ٣٥	١٠٤,٨٩٤	٢٢٤,٩٩٤	٢,٥٤٨٥	٢٥,٤٤٨٥	٤,٢٧٥	٤,٢٧٥	٢٥١	٤,٢٧٥	٦,٥٦٧	٦,٥٦٧	١,٢٢٢	١٢,١٢٥	٢,٤٣٤٨	٢٧,٤٧٣
٤٤ - ٤٥	٨١,٧٨٨	١٦١,٧٤	٢,٩٩٥	١٩,٩١١	١,٨٣٥	١,٨٣٥	١٤٨	١,٨٣٥	٥,٣٥٩	٥,٣٥٩	٧٦٣	٩,٣٢٤	١,٢٧٨	٢٠,٩٣٨
٤٩ - ٤٥	٥٤,٦٧١	١٠٥,٨٥١	١,٨١٦	١٣,٤٢٩	١,١٤٥	١,١٤٥	٧٦	١,١٤٥	٣,٥٥١	٣,٥٥١	٤٢٥	٦,١٩٢	٥٥٧	١٤,١٣٨
٥٤ - ٥٥	٣٦,٩٦٢	٧٤,٣١٣	١,٥٧٩	٨,٧١٨	٧٣٣	٧٣٣	٦٣	٧٣٣	٢,١٦٤	٢,١٦٤	٢٦٦	٣,٦٣١	٣٣٢	٨,١٧١
٥٩ - ٥٥	٢٥,٣٩٥	٤٤,٥٩٤	٥٣٣	٦,٥٩١	٤٤٤	٤٤٤	٢٤	٤٤٤	١,٤٢١	١,٤٢١	١٥٥	٢,٥١٨	١٤٥	٤,٦٥٧
٦٤ - ٦٥	٨,٣٦٨	٢,٥٠٤	٢٢٦	١,٨٣١	١٥٧	١٥٧	١٩	١٥٧	٣٨٤	٣٨٤	٨٣	٤١٣	٤٣	١,٥٥١
٦٩ - ٦٥	٢,١٧٧	٩٤٥	٩٣	٤٥٣	١٥	١٥	٧	١٥	١١٩	١١٩	٣٤	٩٢	٣٧	٢٢٧
٧٤ - ٧٥	٥٥٩	٤٩١	٤٢	٦٤	٤	٤	٧	٤	٧٦	٧٦	١٧	٢٤	١٧	٤٨
٧٩ - ٧٥	٢١٧	٢٨٩	٢٤	٢٤	١	١	٧	١	٨	٨	٦	٦	٧	١٨
٨٥+	١٢٣	٢٨١	١٢	١٧					٦	٦	٧	٦	١٥	١٧
الجملة	٧٣٣,٨٦٥	١٧٢,٩٥٢	٢٠,٣٢٤٣	٢٠,٣٢٤٣	٣,٥٧٧٣	٣,٥٧٧٣	٢,١٨٩	٢,١٨٩	٥٥,٥٥٦	٥٥,٥٥٦	١١,٥٤٨	٩١,٧٢٥	١٨,٤٦٥	٢٢٠,٣٤٤



تابع جدول رقم (١٢): السكان الوافدين حسب فئات السن والجنس على مستوى المحافظات  
متنصف عام ٢٠٢٥

فئات السن	البلطنة		جنوب الشرقية		شمال الشرقية		الوسطى		الجملة	
	تُكُون	اناث	تُكُون	اناث	تُكُون	اناث	تُكُون	اناث	تُكُون	اناث
٤ - ٠	٨٦٢	٧١٦	٥١٧	٤٩٦	٣٥٤	٣٦٦	٣٧١	٦٩	١٩,٥٢٧	١٨,٤٣٣
٩ - ٥	٨٤٢	٦٥٣	٢٤٨	٤٠٠	١٨٣	٦٠٧	٤١٨	٤١	١٩,٥٧٨	١٨,٣٢٨
١٤ - ١٠	٣٣٤	٣٠٢	١٤٩	٩٥	١٦	١٩	٩٥	١٦	١٥,٦٨٢	١٤,٢٦٩
١٩ - ١٥	٣٨١	٣٤١	٢٤٠	١٣٧	١٣٠	١٣٥	١٢٤	٢٦	١٠,٨٤٩	٩,٧٣٠
٢٤ - ٢٠	١,٠١٧٦	٢,٥٣٣	٩٠,٣٨٧	١١,٤٩٤	١,٥٠٤	٥,٣٠٧	١,٤٤٧	٢٦,٩٩٢	١٦,٥١,٤٧	٣٤,١٥٧
٢٩ - ٢٥	٢٤,٤٣٠	٥,٢٤١	٢٥,٨٥١	٢٩,٠٦٣	٣,٣٠٤	١٣,٨٤٨	٢,٩٣٦	٦,٨٢٩	٤٣,٩,٨٨١	٧٢,٦٨٥
٣٤ - ٣٠	١٦,٧٤٠	٣,١٤٩	١٨,٦٨٣	٢٠,١٢٤	١,٧٢٨	١٠,٤٣١	١,٧٢١	٤,٩٦٨	٣٣,١,٤٢٢	٥٢,٦٤٧
٣٩ - ٣٥	٨,٥٢٤	١,٤٣٣	١٠,٤٠٣	١١,٦٧٣	٢,٤٣٠	٦,٧١٨	١,١٥٦	٢,٩٣٧	٢٢,٢,١٤٣	٤٣,١,٣٢٢
٤٤ - ٤٠	٦,١٦٠	٦٨٤	٥,٦٣٥	٨,٠٦٢	٧٧١	٤,٧٨٧	٥٧١	٢,٠٧٨	١٧,٠,٩٧٤	٢٨,٣٠٠
٤٩ - ٤٥	٣,٧٥٥	٣٤٢	٣,٢١٨	٤,٨٥٥	٣٦١	٣,٢١٩	٢١١	١,٢٨٧	١١٤,١٥٨	١٧,٠,٧٠
٥٤ - ٥٠	٢,٣٢١	١٦٤	١,٨٥٦	٢,٥٩٦	٢٢٤	١,٤٧٨	١١٧	٦٢١	٧٢,٥٤٦	١٠,٩١٦
٥٩ - ٥٥	٤٩٧	٦٢	٣٩٩	٢٦٥	٣٦	٢٣٢	٤٥	٢٣٢	٤٦,٩٠٤	٥,٨٠١
٦٤ - ٦٠	٦٦	٢٢	٥٧	٥٦	١٦	٢٣٢	١٢	٤٨	١٣,٥٩٦	٢,٧٢٦
٦٩ - ٦٥	١٨	١٦	١٥	٥١	١٠	٣٢	٤	٤	٣,٢٤٤	١,٢٩٥
٧٤ - ٧٠	٦	١٤	٧	٧	٤	٨	٤	١	٧٧٤	٦٥١
٧٩ - ٧٥	٨	١	٥	٢	٤	٢	٢	١	٢٩٤	٣٨٨
٨٠+	٨	١	٥	٢	٤	٢	١	١	١٨٦	٣٣١
الجملة	٨٥,٩٦٠	١٧,٨١١	٨٦,٢٣٩	٩٠,٦٠٣	١٠,١٣٠	٤٨,٨٧٣	٩,٢٥٤	٢١,٨٣٥	١,٤٦٤,٩٠٤	٣٣٠,٨٦٠

جدول رقم (١٣): السكان الوافدين حسب فئات السن والجنس على مستوى المحافظات  
متصف علم ٢٠٣٠

فئات السن	مسقط		ظفار		انبات		مستلم		البريمي		الداخلية		شمال الباطنة	
	انبات	تُكُور	انبات	تُكُور	انبات	تُكُور	انبات	تُكُور	انبات	تُكُور	انبات	تُكُور	انبات	تُكُور
٤ - ٠	١١,٧٤٣	١١,٤٣٨	٢,٠٤٥	١١٢	١١٢	٥٨٠	٥٤٩	٨٧٧	٧٤٥	١,٨١٣	١,٨١٣	٧٤٥	١,٨١٣	١,٨١٣
٩ - ٥	١٠,٤٩٠	١٠,٥٣١	١,٩٢٧	٥٢	٥٥	٧٧٠	٦٣٨	١,١٩٧	١,١٣٣	٢,٨٧٠	٢,٨٧٠	١,١٣٣	١,١٣٣	٢,٨٧٠
١٤ - ١٠	١٢,٤٦٩	١١,٤٣٨	١,٢٠٤	٧٤	٣٢	٢٠٤	٣٠١	١,٤٨	١,٤٨	١,٠٣٨	١,٠٣٨	٢٠٦	٢٠٦	١,٠٣٨
١٩ - ١٥	٦,٨١٧	٦,٣٢٩	١,٤٣٥	٧٧	٦١	٤٧٦	٣٨٣	٣٠٧	٣٠٧	٨٧٤	٨٧٤	٢٨٠	٢٨٠	٨٧٤
٢٤ - ٢٠	٥٩,٥٤٦	١٢,٤٢١	٢,٩٣٢	٧٧	٣٠٤	٥,٨٤٨	١,٢٣٩	١,٠٣١٥	٢,٥٣٦	٢٧,٥٠٤	٢٧,٥٠٤	٢,٥٣٦	٢,٥٣٦	٢٧,٥٠٤
٢٩ - ٢٥	١٧,٥١٠,٨	٢٩,٠٢١	٥٧,٠٩٨	٣٠٥	٣٠٥	١٣,٠٠٩	٢,٨١٣	٢٥,٩٧٥	٥,٥٧٥	٦٤,٦٣٥	٦٤,٦٣٥	٥,٥٧٥	٥,٥٧٥	٦٤,٦٣٥
٣٤ - ٣٠	١٤١,١٦١	٢٦,٤٣٤٩	٤٢,١٧٥	٢,٨١٤	٣٧١	٩,٩٦١	١,٧٣٢	١٩,١٠٧	٣,١٧٩	٤٤,٦٢٨	٤٤,٦٢٨	٣,١٧٩	٣,١٧٩	٤٤,٦٢٨
٣٩ - ٣٥	١٠,٤٤٦,٠٠	٢٢,٩٣٠	٢٥,٤٠٨	٢,٠٣٧	٢٥٠	٦,٥٤٨	١,٢١٨	١٢,٠٩١	٢,٤٣٤٢	٢٧,٢٩٦	٢٧,٢٩٦	٢,٤٣٤٢	٢,٤٣٤٢	٢٧,٢٩٦
٤٤ - ٤٠	٨١,٥٥٩	١٦,١٢٨	١٩,٨٥٥	١,٨٧٠	١٤٧	٥,٣٤٤	٧٦١	٩,١٩٨	١,٤٧٤	٢٠,٨٧٩	٢٠,٨٧٩	١,٤٧٤	١,٤٧٤	٢٠,٨٧٩
٤٩ - ٤٥	٥٤,٥١٧	١٠,٨٢١	١٣,٢٦٢	١,١٤٢	٧٦	٣,٥٤٦	٤١٩	٦,١٧٥	٥٥٥	١٤,٠٩٩	١٤,٠٩٩	٥٥٥	٥٥٥	١٤,٠٩٩
٥٤ - ٥٠	٣٦,٨٥٨	٧,٢٩٢	٨,٢٩٣	٧٣١	٦٣	٢,١٥٨	٢٦٥	٣,٦٢١	٣٣١	٨,١٤٩	٨,١٤٩	٣٣١	٣٣١	٨,١٤٩
٥٩ - ٥٥	٢٥,٣٢٤	٤,٠٨٣	٦,٠٧٣	٤٤٣	٢٤	١,٤٢٧	١٥٥	٢,٠١٣	١٣٩	٤,٦٤٤	٤,٦٤٤	١٣٩	١٣٩	٤,٦٤٤
٦٤ - ٦٠	٨٣,٤٥	١,٩٩٨	١,٨٧٥	١٠٧	١٩	٣,٨٣	٨٣	٤١٢	٤٣	١,٠٤٨	١,٠٤٨	٤٣	٤٣	١,٠٤٨
٦٩ - ٦٥	٢,١٧١	٩٣٨	٤,٠٢	١٥	٧	١١٩	٣٣	٩٢	٣٧	٢٢٧	٢٢٧	٣٧	٣٧	٢٢٧
٧٤ - ٧٠	٥٥٨	٤٨٩	٦٤	٤	٧	٢٦	١٧	٢٤	١٧	٤٨	٤٨	١٧	١٧	٤٨
٧٩ - ٧٥	٢١٦	٢٨٨	٢٤	١	١	٨	٦	٦	٧	١٨	١٨	٧	٧	١٨
٨٠+	١٢٣	٢٨٠	١٢			٦	٧	٦	١٠	١٧	١٧	١٠	١٠	١٧
الجملة	٧٣١,٨٠٥	١٧٢,٤٦٧	٢٠٢,٢١٤	١٣,٩٣٤	٢,١٨٣	٥,٤٤١٤	١١,٠١٧	٩١,٤٦٣	١٨,٤٤٠,٨	٢١٩,٥٧٢٦	٢١٩,٥٧٢٦	١٨,٤٤٠,٨	١٨,٤٤٠,٨	٢١٩,٥٧٢٦

تابع جدول رقم (١٣): السكان الوافدين حسب فئات السن والجنس على مستوى المحافظات  
منتصف عام ٢٠٢٠

فئات السن	جنوب البطنة		جنوب الشرقية		شمال الشرقية		الظاهرة		الوسطى		الجملة	
	اناث	ذكور	اناث	ذكور	اناث	ذكور	اناث	ذكور	اناث	ذكور	اناث	ذكور
٤ - ٠	٨٥٩	٥١٦	٤٩٤	٣٥٣	٣٦٥	٣٧٠	٦٩	٤٨	١٩,٤٧٣	١٨,٣٨٢	٣٧,٨٥٤	١٨,٣٨٢
٩ - ٥	٨٣٩	٢٤٨	٣٩٩	١٨٢	٦٠٥	٤١٧	٤١	٢٦	١٩,٥٢٣	١٨,٢٧٦	٣٧,٧٩٩	١٨,٢٧٦
١٤ - ١٠	٣٣٤	٣٠١	٩٥	١٦	١٩	٩٥	٩٥	١٦	١٥,٦٣٨	١٥,٦٣٨	٣١,٢٧٦	١٥,٦٣٨
١٩ - ١٥	٣٨٠	٢٤٠	١٨٦	١٣٠	١٣٤	١٢٤	٢٦	٢٨	١٠,٨١٨	٩,٧٠٣	٢٠,٥٢١	٩,٧٠٣
٢٤ - ٢٠	١,٠١,٤٧	٩٠,٣٦٠	٢,٤٦٩	١,٥٠٠	٥,٢٩٢	١,٤٤٣	٢,٦٨٥	١٢٠	١٦,٤,٦٨٥	١٤,٠٨١	٣٠,٥٦٦	١٤,٠٨١
٢٩ - ٢٥	٢٤,٣٦١	٢٥,٧٧٨	٤,٨١٩	٣,٢٩٥	١٣,٨٠٩	٢,٩٢٨	٦,٨١٠	٣٦٢	٤٣,٨,٦٤٩	٣٣,٤٩٣	٧٧,٣٤٢	٣٣,٤٩٣
٣٤ - ٣٠	١٦,٦,٦٩٣	١٨,٦٣٠	٢,٦٦٢	٢,٠٠٦	١٠,٤٠٢	١,٧١٦	٤,٩٥٤	٢٠٧	٣٣,٠,٤٩٣	٢٢,٠٥٢	٥٥,١٤٥	٢٢,٠٥٢
٣٩ - ٣٥	١٠,٨١٠	١١,٤,٣٧١	٢,٢٠١	١,٣٨٥	٦,٦٩٩	١,١٥٢	٢,٩٢٩	١٧٠	٢٢,١,٥٢١	١٧,٠,٤٩٥	٣٩,٠١٦	١٧,٠,٤٩٥
٤٤ - ٤٠	٨,٥٠٠	٨,٥٤٥	١,٣١٢	٧٦٩	٤,٧٧٤	٥٦٩	٢,٠٧٢	٦٨	١٧,٠,٤٩٥	١٣,٨٣٩	٣٠,٩٣٤	١٣,٨٣٩
٤٩ - ٤٥	٦,١,٤٣	٥,٦,١٩	٦١٠	٣٦٠	٣,٢١٠	١١٧	١,٢٨٤	٤٤	١١,٣,٨٣٩	٧,٢,٣٤٢	١٨,٥٨٥	٧,٢,٣٤٢
٥٤ - ٥٠	٣,٧,٤٤	٣,٢,٠٩	٣٤٣	٢٢٣	١,٤٩٧	١١٧	٦١٩	١٧	٧,٢,٣٤٢	١٠,٨٨٥	١٨,١٢٨	١٠,٨٨٥
٥٩ - ٥٥	٢,٣,١٥	١,٤,٨٥١	١,٦٥	٩٨	١,٠,٨٠	٤٥	٢٣١	١١	٤,٦,٧٧٢	٥,٧٨٥	١٠,٤٦٧	٤,٦,٧٧٢
٦٤ - ٦٠	٤٩٦	٣٩٨	٥٦	٣٦	٢١٤	٢٤	٤٨	٦	١,٣,٥٥٨	٢,٧١٨	٤,٠٧٦	١,٣,٥٥٨
٦٩ - ٦٥	٦٦	٥٧	٢٦	١٦	٣٢	١٢	٤	٤	٣,٢,٣٥	١,٢,٩٩١	٤,٥٢٦	١,٢,٩٩١
٧٤ - ٧٠	١٨	١٥	٧	١٠	٨	٤	١	١	٧٧٢	٦٤٩	١,٤٢١	٦٤٩
٧٩ - ٧٥	٦	٧	٤	٤	٢	٢	١	١	٢٩٣	٣٨٧	٦٨٠	٢٩٣
٨٠+	٨	٥	٤	٤	٢	١	١	١	١٨٥	٣٣٠	٥١٦	٣٣٠
الجملة	٨٥٥,٧١٩	٨٥٤,٩٩٧	١,٥٥,٧٨٠	١,٠٠,١٠١	٤٨,٤٦٣	٩,٤,٣٤٩	٢١,٧٧٤	١,٠١,٢٤	١,٠٦,٤,٢,٩٢	٣٧٩,٩٣٣	١,٩٧,٢,٢,٢٥	٣٧٩,٩٣٣

جدول رقم (١٤): السكان الوافدين حسب فئات السن والجنس على مستوى المحافظات  
متنصف عام ٢٠٣٥

فئات السن	مسطح		ظفر		اناث		ذكور		مستلم		البريمي		الداخلية		شمل البيطنة		
	اناث	اناث	اناث	اناث	اناث	اناث	اناث	اناث	اناث	اناث	اناث	اناث	اناث	اناث	اناث	اناث	
٤ - ٥	١١,٥٥٣	١١,٤٠٣	٢,٥١٢	٢,٥١٢	١١٠	١١٠	٥٧١	٥٤٠	١٣٣	١٣٣	٥٧١	٥٤٠	٨٦٢	٨٦٢	٧٣٣	١,٥٧٨٤	
٥ - ٩	١٠,٥١٧	١٠,٣٦٠	١,٩٣٦	١,٩٣٦	٥٤	٥٤	٧٥٨	٦٢٨	٥١	٥١	٧٥٨	٦٢٨	١,١٧٨	١,١٧٨	١,١١٤	٢,٦٦٦	
١٠ - ١٤	١٢,٢٦٧	١١,٥١٩	١,٤٨٥	١,٤٨٥	٧٣	٧٣	٢٠١	٢٩٦	٣١	٣١	٢٠١	٢٩٦	١٤٦	١٤٦	٢٠٢	١,٥٢١	
١٥ - ١٩	٦,٧٠٦	٦,٢٢٧	١,٣٣٠	١,٣٣٠	٧٦	٧٦	٤٦٨	٣٧٧	٦٠	٦٠	٤٦٨	٣٧٧	٣٠٢	٣٠٢	٧٧٥	٨٦٠	
٢٠ - ٢٤	٥,٨٥٨	٥,٤٥٣	١,٠٨٥	١,٠٨٥	١,٣٩٤	١,٣٩٤	٥٧٥٣	٤,٦١٢	٣٠٠	٣٠٠	٥٧٥٣	٤,٦١٢	١,٥٥٤٩	١,٥٥٤٩	٢,٤٩٥	٢٧,٥٥٨	
٢٥ - ٢٩	١٧,٢,٢٧٠	١٦,٨٥٥	٥,٦١٧٣	٥,٦١٧٣	٣,٥٣٥	٣,٥٣٥	١٢,٤٧٩٨	٢,٧٦٧	٦٢٥	٦٢٥	١٢,٤٧٩٨	٢,٧٦٧	٢٥,٥٥٤	٢٥,٥٥٤	٥,٤٤٨٤	٦٣,٥٨٧	
٣٠ - ٣٤	١٣,٨,٨٧٤	١٣,٤٩٢	٤,١,٤٩١	٤,١,٤٩١	٢,٦٧٠	٢,٦٧٠	٩,٨٠٠	١,٤٧٠٤	٣٦٥	٣٦٥	٩,٨٠٠	١,٤٧٠٤	١٨,٧٩٧	١٨,٧٩٧	٣,١٢٨	٤٣,٩٠٥	
٣٥ - ٣٩	١٠,٢,٩٠٥	١٠,٥٥٨	٢,٤,٩٩٧	٢,٤,٩٩٧	٤,٤١٩٤	٤,٤١٩٤	١٩,٩٩٤	٤,٤١٩٤	٢٤٦	٢٤٦	١٩,٩٩٤	٤,٤١٩٤	١١,٨٩٥	١١,٨٩٥	٢,٤,٣٠٤	٢٦,٩٥٢	
٤٠ - ٤٤	٨,٠,٢٣٧	٨,٥٨٦	١,٩,٥٣٣	١,٩,٥٣٣	١,٤٧٠,٢	١,٤٧٠,٢	٥,٢,٥٧	٧٤٨	١٤٥	١٤٥	٥,٢,٥٧	٧٤٨	٩,٥٠٤٩	٩,٥٠٤٩	١,٢,٥٣	٢٠,٥٤١	
٤٥ - ٤٩	٥٣,٦,٣٤٤	٥٢,٦,٤٦٦	١٣,٥,٥٤٧	١٣,٥,٥٤٧	١,٤,١٢٤	١,٤,١٢٤	٣,٤,٤٨٨	٤١٢	٧٥	٧٥	٣,٤,٤٨٨	٤١٢	٦,٥٧٥	٦,٥٧٥	٥٤٦	١٣,٨٧٠	
٥٠ - ٥٤	٣٦,٤,٣٦١	٣٦,١,٧٧٤	٨,٥,٥٥٢	٨,٥,٥٥٢	٧١٩	٧١٩	٢,١,١٢٣	٢٦١	٦٢	٦٢	٢,١,١٢٣	٢٦١	٣,٥,٦٢	٣,٥,٦٢	٣٢٦	٨,٥,١٦	
٥٥ - ٥٩	٢٤,٤,٩١٣	٢٤,٥,١٦	٥,٩,٧٥٥	٥,٩,٧٥٥	٤٣٦	٤٣٦	١,٤,٤٠٤	١٥٢	٢٣	٢٣	١,٤,٤٠٤	١٥٢	١,٩,٨٠	١,٩,٨٠	١٣٧	٤,٥,٦٩	
٦٠ - ٦٤	٨,٤,٢٠٩	٨,٤,٩٦٦	١,٤,٧٩٦	١,٤,٧٩٦	١,٥٥	١,٥٥	٣,٧٧	٨٢	١٩	١٩	٣,٧٧	٨٢	٤,٥,٦	٤,٥,٦	٤٢	١,٥,٣١	
٦٥ - ٦٩	٢,١,٣٦١	٢,١,٣٢٢	٣,٩٢	٣,٩٢	١٥	١٥	١,١٧	٣٣	٧	٧	١,١٧	٣٣	٩١	٩١	٣٦	٢,٢٣	
٧٠ - ٧٤	٥٤٩	٤,٨١	٦٣	٦٣	٣	٣	٢٦	١٧	٧	٧	٢٦	١٧	٢٣	٢٣	٤٨	٣٨	
٧٥ - ٧٩	٢١٣	٢,٨٤	٢٤	٢٤	١	١	٨	٦	٧	٧	٨	٦	٦	٧	١٨	٣٠	
٨٠+	١٢١	٢,٧٦	١٦	١٦											١٦	١٠	
الجملة	٧١,٩,٩٤٥	٦٦,٩,٦٧٣	١٩,٩,٣٨٩	١٩,٩,٣٨٩	١٣,٥,١٢	١٣,٥,١٢	٤٩,٥,٩٧٧	١٠,٨,٣٩٩	٢,١,٤٤٨	٢,١,٤٤٨	٤٩,٥,٩٧٧	١٠,٨,٣٩٩	٨٩,٩,٨٠	٨٩,٩,٨٠	١٨,١,١٠	٢١٦,١,٦٥	٤,٥,٥٣٨

تابع جدول رقم (١٤): السكان الوافدين حسب فئات السن والجنس على مستوى المحافظات  
منتصف عام ٢٠٢٥

فئات السن	الجملة		الوسطى		الظاهرة		الشرقية		شمال الشرقية		جنوب الشرقية		جنوب		الباطنة	
	اناث	ذكور	اناث	ذكور	اناث	ذكور	اناث	ذكور	اناث	ذكور	اناث	ذكور	اناث	ذكور	اناث	ذكور
٤ - ٠	٣٧,٢٤١	١٨,٠٨٤	١٩,١٥٧	٦٨	٣٦٤	٣٥٩	٣٤٧	٤٨٦	٤٣٧	٥٠٧	٧٠٣	٨٤٥				
٩ - ٥	٣٧,١٨٧	١٧,٩٨٠	١٩,٢٠٧	٢٦	٤١	٥٩٦	١٧٩	٣٩٣	٢٠٥	٢٤٤	٦٤٠	٨٢٦				
١٤ - ١٠	٢٩,٣٨٣	١٣,٩٩٩	١٥,٣٨٤	١٦	٩٣	١٨	١٦	٩٣	٩٣	١٤٦	٢٩٦	٣٢٨				
١٩ - ١٥	٢٠,١٨٩	٩,٥٤٦	١٠,٦٤٣	٢٨	٢٦	١٣٢	١٢٨	١٣٤	١٨٣	٢٣٦	٣٣٥	٣٧٤				
٢٤ - ٢٠	١٩,٥٢٥	٣٣,٥١٠	١٦٢,٠١٦	١١٨	٢,٦٤١	٥,٢٠٧	١,٤٧٦	١١,٢٧٦	٢,٥٨٧	٩,٢٠٩	٢,٤٨٥	٩,٩٨٣				
٢٩ - ٢٥	٥,٢,٨٤٧	٧١,٣٠٧	٤٣١,٥٤٥	٣٥٦	٦,٦٩٩	١٣,٥٨٥	٣,٢٤١	٢٨,٥١٢	٤,٧٤١	٢٥,٣٦٠	٥,١٤٢	٢٣,٩٦٦				
٣٤ - ٣٠	٣٧٦,٧٨٦	٥١,٦٤٩	٣٢٥,١٣٧	٢٠٣	٤,٨٧٤	١,٢٦٨٨	١,٢٩٥	١٩,٧٤٢	٢,٦١٩	١٨,٤٣٨	٣,٠٩٠	١٦,٤٢٢				
٣٩ - ٣٥	٢٦,٠٢٤٥	٤٢,٣١٤	٢١٧,٩٣١	١٦٧	٢,٨٨١	١,٥١٣٤	٦,٥٩٠	١١,٤٥٢	٢,١٦٥	١١,١٨٦	٢,١٥٢	١٠,٤٣٥				
٤٤ - ٤٠	١٩,٥٤٩٥	٢٧,٧٦٣	١٦٧,٧٣٢	٦٧	٢,٠٣٨	٥٦٠	٤,٦٩٧	٧٥٦	١,٢٩١	٨,٤٠٧	١,٣٣٨	٨,٣٦٢				
٤٩ - ٤٥	١٢٨,٧٤٠	١٦,٧٤٧	١١١,٩٩٤	٤٣	١,٢٦٣	٢,٠٧	٣,١٥٨	٤,٧٦٣	٦,٠٠	٥,٥٢٨	٦٧١	٦,٠٤٣				
٥٤ - ٥٠	٨١,٨٧٩	١٠,٧٠٩	٧١,١٧٠	١٦	٦٠٩	١١٥	١,٩٤٥	٢١٩	٣٣٨	٣,١٥٧	٣٣٥	٣,٦٨٤				
٥٩ - ٥٥	٥١,٧٠٥	٥,٦٩١	٤٦,٠١٤	١٠	٢٢٨	٤٤	١,٠٦٣	٩٦	١,٢٢	١,٨٢١	١,٦١	٢,٢٧٧				
٦٤ - ٦٠	١٦,٠١٢	٢,٦٧٤	١٣,٣٣٨	٦	٤٧	٢٣	٢٢٨	٣٥	٥٥	٣٩٢	٦١	٤٨٨				
٦٩ - ٦٥	٤,٤٥٣	١,٢٧٠	٣,١٨٣	٣	١٢	٣١	١٥	٥٠	٢٦	٥٦	٣٤	٦٥				
٧٤ - ٧٠	١,٣٩٨	٦٣٩	٧٦٠	١	٤	٨	٩	٧	٩	١٥	١٥	١٧				
٧٩ - ٧٥	٦٢٩	٣٨٠	٢٨٨	١	٢	٢	٤	٤	٩	٧	١٤	٦				
٨٠+	٥٠٧	٣٢٥	١٨٢	١	١	١	٤	٢	٤	٥	١	٨				
الجملة	١,٩٤٠,٢٦٢	٣٢٤,٥٨٦	١,٦١٥,٦٧٦	١,١٠٥	٢١,٤٢١	٩,٠٧٨	٤٧,٨٤٨	٩,٩٣٧	٨٨,٨٨٥	١٥٥,٢٥	٨٤,٦٠٤	١٧٤,٤٧٤	٨٤,٣٣٠			

جدول رقم (١٥): السكان الوافدين حسب فئات السن والجنس على مستوى المحافظات  
متصرف عام ٢٠٤٠

فئات السن	مسقط		ظفار		مسقطم		البريمي		الداخلية		شمال الباطنة	
	اناث	ذكور	اناث	ذكور	اناث	ذكور	اناث	ذكور	اناث	ذكور	اناث	ذكور
٤ - ٥	١١,٢٩٥	١٠,٩٥٤	١,٩٩٠	١,٥٧	١٣٠	٥٥٨	٥٢٨	٨٤٣	٧١٦	١٠,٧٤٤	١٠,٥٠٨	
٩ - ٥	١٠,٢٨٣	١٠,٥١٣	١,٥٤٠	٥٣	٥٠	٧٤١	٦١٤	١,٥١٥	١,٥٨٩	٢,١٠٧	٢,١٠٧	
١٤ - ١٥	١١,٩٩٤	١٠,٩٤٦	٩٧٤	٧١	٣٠	١٩٦	٢٨٩	١٤٣	١٩٨	٩٩٨	٧٤٦	
١٩ - ١٥	٦,٥٥٧	٦,٥٨٨	١,٥٩١	٧٤	٥٨	٤٥٧	٣٦٨	٢٩٥	٢٦٩	٨٤١	٦٨٠	
٢٤ - ٢٥	٥٧,٢٧٦	١١,٤٧٥	٢,٨١١	١,٣٢٣	٢٩٣	٥,٦٢٥	١,٥٧٦	٩,٨٢٥	٢,٤٤٥	٢٦,٤٥٥	٥,٩٧٣	
٢٩ - ٢٥	١٦٨,٤٣٢	٢٧,٩١٥	٥,٧٦١	٢,٩٢٧	٦١١	١٢,٥١٣	٢,٧٠٥	٢٤,٩٨٥	٥,٣٦٢	٦٢,١٧١	١١,٤٣١٨	
٣٤ - ٣٥	١٣٥,٧٨٠	٢٥,٤٣٤	٤,٦٧٣	٢,٦١٠	٣٥٧	٩,٥٨١	١,٦٦٦	١٨,٣٧٨	٣,٥٥٨	٤٢,٩٢٧	٦,٣١٣	
٣٩ - ٤٥	١٠٠,٦١٢	٢٢,٥٥٦	٤,١٠٠	١,٩٥٥	٢٤٥	٦,٢٩٩	١,١٧٢	١١,٦٣٥	٢,٢٥٢	٢٦,٢٥٢	٤,٧٢٦	
٤٤ - ٤٥	٧٨,٤٤٩	١٥,٥١٣	٢,٨٦٨	١,٦٦٤	١٤٢	٥,١٤٥	٧٣٢	٨,٨٤٧	١,٢٢٥	٢٠,٥٨٣	٢,٧٤٢	
٤٩ - ٤٥	٥٢,٤٣٩	١٠,٤٤٥	١,٧٤٢	١,٥٩٩	٧٣	٣,٤١١	٤٠٣	٥,٩٣٩	٥٣٤	١٣,٥٦١	١,٣٧٩	
٥٤ - ٥٥	٣٥,٤٥٣	٧,٥١٤	١,٥٣٥	٧٠,٣	٦٠	٢,٥٧٦	٢٥٥	٣,٤٨٣	٣١٩	٧,٨٣٨	٧٨٦	
٥٩ - ٥٥	٢٤,٣٥٨	٣,٩٢٧	٥١٢	٤٢٦	٢٣	١,٣٧٢	١٤٩	١,٩٣٦	١٣٤	٤,٤٦٧	٣٥٦	
٦٤ - ٦٥	٨,٥٢٧	١,٩٢٢	٢١٧	١,٠٣	١٨	٣٦٨	٨٥	٣٩٧	٤١	١,٥٠٨	١٢٢	
٦٩ - ٦٥	٢,٥٨٨	٩,٠٢	٩٠	١٥	٧	١١٥	٣٢	٨٩	٣٦	٢١٨	٩١	
٧٤ - ٧٥	٥٣٦	٤٧١	٤٥	٣	٧	٢٥	١٦	٢٣	١٦	٤٦	٣٧	
٧٩ - ٧٥	٢٠٨	٢٧٧	٢٣	١		٨	٦	٦	٧	١٧	٢٩	
٨٠+	١١٨	٢٧٥	١٢	١		٦	٧	٦	٩	١٦	٩	
الجملة	٧٠,٣٩٠,٤	١٦٥,٨٩٢	٢٩,٤٨٨	١٣,٤١١	٢,١٠٥	٤٨,٤٩٢	١٠,٥٩٧	٨٧,٩٧٦	١٧,٧٠٧	٢١١,٤٣٩	٣٩,٦٣٥	

تابع جدول رقم (١٥): السكان الوافدين حسب فئات السن والجنس على مستوى المحافظات  
متوسط عام ٢٠٤٠

فئات السن	جنوب الباطنة		جنوب الشرقية		شمال الشرقية		الظاهرة		الوسطى		نكور		الجملة	
	اناث	ذكور	اناث	ذكور	اناث	ذكور	اناث	ذكور	اناث	ذكور	اناث	ذكور	اناث	ذكور
٤ - ٥	٦٨٧	٤٩٦	٤٢٧	٤٧٥	٣٣٩	٣٥١	٣٥٦	٣٥١	٦٦	٤٦	١٨٠٧٣٠	١٧٠٦٨١	١٧٠٦٨١	٣٢٠٤١١
٩ - ٥	٨٠٧	٣٣٨	٢٠٥	٣٨٤	١٧٥	٥٨٢	٤٠١	٥٨٢	٤٠	٢٥	١٨٠٧٧٩	١٧٠٥٨٠	١٧٠٥٨٠	٣٢١٣٥٨
١٤ - ١٥	٢٨٩	١٤٣	٩١	١٤٣	١٥	١٨	٩١	١٨	٢٥	١٥	١٥٥٠٤١	١٣٠٦٨٧	١٣٠٦٨٧	٢٨٧٧٢٨
١٩ - ٢٥	٣٦٦	٢٣١	١٣١	١٣١	١٢٥	١٢٩	١١٩	١٢٩	٢٥	٢٧	١٠٤٠٠٦	٩٠٣٣٣	٩٠٣٣٣	١٩٠٧٣٩
٢٤ - ٢٥	٩٨٧٦٥	٢٤٣٠	٢٥٢٩	١١٠٠٢٤	١٤٤٤٣	٥٠٠٩١	١٢٣٨٨	٥٠٠٩١	٢٥٨٣	١١٦	١٥٨٤٤٠٦	٣٢٠٧٦٣	٣٢٠٧٦٣	١٩١٠١٦٩
٢٩ - ٢٥	٢٣٠٤٣٢	٢٤٧٩٥	٤٦٢٥	٢٧٨٨٧٦	٢٢١٢٩	١٣٢٨٨٢	٢٨١٦	١٣٢٨٨٢	٦٠٥٥٠	٣٤٨	٤٢١٠٩٢٥	٦٩٠٧١٨	٦٩٠٧١٨	٤٩١٠٦٤٤
٣٤ - ٣٥	١٦٠٥٥٦	٣٤٠٢١	١٧٠٩٢٥	١٩٠٠٠٦	١٤٦٥٧	١٠٤٠٠٦	١٤٦٥٥	١٠٤٠٠٦	٤٨٧٦٦	١٩٩	٣١٧٠٨٩٣	٥٠٤٤٩٨	٥٠٤٤٩٨	٣٦٨٠٣٩١
٣٩ - ٣٥	١٠٠٣٩٨	٢٤١٠٤	١٠٠٩٣٧	١١١٠٩٧	١٤٣٣٣	٦٠٤٤٤	١٠١٠٨	٦٠٤٤٤	٢٠٨١٧	١٦٣	٢١٣٠٠٧٥	٤١٠٣٧١	٤١٠٣٧١	٢٥٤٤٤٦
٤٤ - ٤٥	٨٥١٧٦	١٤٣٠٨	١٤٢٦٢	٧٨٧٣٣	٧٤٥	٤٤٥٩٢	٥٤٨	٤٤٥٩٢	١٤٩٩٣	٦٥	١٦٣٠٩٩٥	٢٧٠١٤٥	٢٧٠١٤٥	١٩١٠١٤٥
٤٩ - ٤٥	٥٠٩٠٩	٦٥٦	٥٤٤٥	٤٤٦٥٧	٤٤٦	٣٤٠٨٨	٢٠٢	٣٤٠٨٨	١٤٢٣٥	٤٢	١٠٩٤٤٩٨	١٦٠٣٧٤	١٦٠٣٧٤	١٢٥٠٨٧٢
٥٤ - ٥٥	٣٠٦٠١	٣٢٨	٣٣٠	٢٤٤٩٥	٢١٤	١٠٨٩٧	١١٢	١٠٨٩٧	٥٩٥	١٦	٦٩٠٨٤٤	١٠٠٤٧٥	١٠٠٤٧٥	٨٠٠٥٥٤
٥٩ - ٥٥	٢٠٢٢٦	١٥٨	١٥٩	١٠٣١٩	٩٤	١٠٠٣٩	٤٣	١٠٠٣٩	٢٢٣	١٠	٤٤٠٩٨٩	٥٠٥٦٤	٥٠٥٦٤	٥٠٠٥٥٣
٦٤ - ٦٥	٤٧٧	٥٩	٥٤	٢٥٤	٣٤	٢٢٣	٢٣	٢٢٣	٤٦	٦	١٣٠٤٤١	٢٠٦١٥	٢٠٦١٥	١٥٤٦٥٦
٦٩ - ٦٥	٦٤	٣٣	٢٥	٤٩	١٥	٣١	١١	٣١	٣	٣	٣٠١١٢	٦٢٤٢	٦٢٤٢	٤٠٣٥٤
٧٤ - ٧٥	١٧	١٥	٩	٧	٩	٨	٣	٨	١	١	٧٤٣	٦٢٤	٦٢٤	١٠٣٦٧
٧٩ - ٧٥	٦	١٤	٩	٣	٣	٢	٢	٢	١	١	٧٨٢	٣٧٢	٣٧٢	٦٥٤
٨٠+	٨	٥	٤	٢	٤	٤	١	٤	١	١	١٧٨	٣١٨	٣١٨	٤٩٦
الجملة	٨٢٠٤٥١	١٧٥٠٨٤	٨٢٧١٩	٨٦٠٩٠٤	٩٨٧١٦	٤٦٤٧٨٢	٨٨٧٦	٤٦٤٧٨٢	٢٠٠٩٤٤	١٠٠٨١	١٠٥٩٩٠٦٧٧	٣١٧٠٣٥٤	٣١٧٠٣٥٤	١٨٩٩٧٠٠٣٢

## ملحق (٦)

الإسقاطات السكانية للعمانيين  
حسب فئات السن والجنس والولايات  
لسنوات الإسقاط الخمسية



جدول رقم (١٦) : السكان العمانيين حسب فئات السن والجنس على مستوى ولايات محافظة مسقط منتصف عام ٢٠١٥

فئات السن	مسقط		مطح		العصارات		بوشر		قريات		الجملة	
	ذكور	إناث	ذكور	إناث	ذكور	إناث	ذكور	إناث	ذكور	إناث	ذكور	إناث
٤ - ٠	١٤٦١١	١٥٦٦٩	٤٤٢٥٩	٣٨٧٨٧	٣٨٦٥٠	٥٨٨٩٣	١٦٤٠٤٣	١٤٤٩٦١	٣٠٤٤٧	٣٤١١٠	٣٥٨٢١٨	٣٣٠٢٢٣
٩ - ٥	١٤٣٦٨	١٤٢٩٠	٣٤٠٥٨	٣٥١١١	٥٢٢٢٣	٤٨٤٨٤	١٢٢٢١٢	١٢٢٢٩١	٢٥٥١٠	٢٥٥٥٥	٢٩٤٠٠٤	٢٧١١٣١
١٤ - ١٠	١٠٠٤٨	٩٨٨	٢٤٦٨٧	٢٣٣٨٣	٤٤٠٠٢	٣٤٧٠٩	١٠٠١٢١	٩٤٤١٨	١٤٩٢٢	١٤٩٥٧	٢٢٤٢١٨	٢٠٤٧٨٦
١٩ - ١٥	١٠٠٤١	٩٦٦	٢٤٦٧١	٢٤٣٢٩	٣٤٩٧٧	٣٤٦٢٣	١٠٠٥٥٨	٩٤٢٠٠	١٤٩١١	١٤٩١١	٢٢٤٠٨١	٢٠٤٣٠٧
٢٤ - ٢٠	١٤٢٢٣	١٤١٨٧	٣٤٢٣٩	٢٤٩٤٠	٤٤٨٢٣	٤٤٤٥٤	١٢٤٢٠٠	١١٤٣٠٦	٢٤٣١٧	٢٤٣٥٠	٣٦٤٧٨١	٣٤٤٩٦٠
٢٩ - ٢٥	١٤٢١٨	١٤١٥٨	٣٤١٢٣	٢٨٧٣٣	٤٤٦٥٢	٤٤٣٤٧	١١٤٠٣٢٩	١١٤٠٣٢٩	٢٤٢٣٤	٢٤٢٩٤	٣٥٨٢٥٥	٣٤٣٦٧
٣٤ - ٣٠	١٠٠٦٢	١٠٠١٩	٢٤٧٢٤	٢٤٤٠٤	٤٤٠٥٧	٣٤٨٢٤	١٠٤٢١٢	٩٤٧١١	١٤٩٤٩	٢٤٠١٨	٢٤٥٢٦	٢١٤٤٣٥
٣٩ - ٣٥	٧٨٢	٧٥٥	٢٤٠٠٦	١٨٢٢١	٢٤٩٨٩	٢٤٨٣٤	٧٤٥٥٧	٧٤١٩٥	١٤٤٣٥	١٤٤٩٦	١٦٤٥٩٠	١٥٤٨٨٢
٤٤ - ٤٠	٥٢٦	٤٨٣	١٤٣٤٧	١٤١٣٩	٢٤٠٠٦	٢٤٠٠٦	١٨٨١٣	٤٤٦٠٤	٩٦٢	٩٥٧	١١٤١٢١	١٠٤١٦١
٤٩ - ٤٥	٣١٤	٣٥٠	٩٢٣	٨٢٦	١٤٣٨٨	١٤٣٨٨	٨٤٥	٣٤٣٢٩	٦٩٤	٦٩٤	٧٤٢٧٢	٧٤٢٧٢
٥٤ - ٥٠	٣٠٩	٣١٠	٧٩٤	٧٣٠	١٤١٨٢	١٤١٦٠	٧٤٦	٢٤٩٤٧	٥٦٩	٦١٢	٦٤٥٦٥	٦٤٥٦٥
٥٩ - ٥٥	٢٤٩	٢٧٣	٦٣٩	٦٤٤	٦٥٨	٦٥٨	٤٩٢	٢٤٤١١	٤٥٨	٥٤٠	٥٢٢٩١	٥٢٢٩١
٦٤ - ٦٠	١٨٢	٢٠٣	٤٢٨	٤٨٠	٤٩٢	٤٩٢	٥٩٣	١٤٩٤١	٣٣٥	٤٠٣	٣٤٨٦٨	٤٤٢٨٣
٦٩ - ٦٥	١٥٥	١٥٨	٣٩٧	٣٧٣	٣٨٠	٣٨٠	٥٩٣	١٤٤٩٦	٢٨٥	٣١٣	٣٤٢٢٨٧	٣٤٢٢٢١
٧٤ - ٧٠	١٣٠	١٢٣	٣٣٥	٣٠٤	٢٩٥	٢٩٥	٤٦٠	١٤٦٧	٢٢٩	٢٤٢	٢٤٧٦٦	٢٤٥٧٦
٧٩ - ٧٥	١٠٩	٩١	٢٧٩	٢١٤	٢١٩	٢١٩	٤١٥	١٠٤٤٩	٢٠٠	١٨٠	٢٣٠٠٤	١٤٩١٠
٨٠+	١٠٢	٨٤	٢١٢	٢٠٣	٢٠٥	٢٠٥	٣٩٢	٨٠٧	١٨٥	١٦٩	٢١٦٦٨	١٤٧٨٥
الجملة	١١٥٦٨	١١٤٠٠٦	٣٤٦٢٧١	٣٥٤٩٧١	٣٦٤٥٥٢	٤٤٤١٩٠	٤١٣١٦	١١١٤٧٦٠	١٠٤٤٨٩٧	٢١٤٢٢٦	٢٤٥٤٣٢٩	٢٣١٤٥٤٣



تابع جدول رقم (١٧) : السكان العمانيين حسب فئات السن والجنس على مستوى ولايات محافظة ظفار  
متتصف علم ٢٠١٥

فئات السن	ضلكوت		الجملة		المزبونة		مقتسن		شليم وجزر الحلايبات		سدح		الجملة	
	اناث	ذكور	اناث	ذكور	اناث	ذكور	اناث	ذكور	اناث	ذكور	اناث	ذكور	اناث	ذكور
٤-٠	١٩٠	٢١٠	٥٢٧	٥٠	٢١٥	٢١٩	٥٦	٤٦	٢٤٥	٢٩٧	٢٧٢	١٤١٥٤	١٣٠٣٥٤	٢٧٤٠٠٨
٩-٥	١٧٤	١٧٤	٤٦٦	٤٠	٢١٩	٢١٩	٤٦	٢٠٢	٢٠٢	٣٢٧	٣٠٦	١١٠٦٥٧	١٠٠٩٧٣	٢٢٤٦٢٩
١٤-١٠	١٣٣	١٣٣	٣٥٦	٣٢	١٦٧	١٦٧	٣٦	٣١	١٥٥	٢٥٠	٢٣٤	٨٤٠٩٠	٨٤٠٩٠	١٧٤٣٣٦
١٩-١٥	١٣٢	١١٧	٣٤٩	٣١	١٦٧	١٦٧	٣٥	٣١	١٥١	٢٤٩	٢٢٩	٨٠٨٧٥	٨٠٨٧٥	١٧٤٠٨٧
٢٤-٢٠	١٦٠	١٤٣	٤٧٨	٣٨	٢٠٢	٢٠٢	٤٣	٣٨	١٨٦	٣٠٢	٢٨١	١٠٠٧٦٤	١٠٠٠٩٤	٢٠٤٨٥٨
٢٩-٢٥	١٥٤	١٤٠	٤١٩	٣٧	١٩٥	١٩٥	٤٢	٣٧	١٨١	٢٩١	٢٧٤	١٠٠٣٧٩	٩٨٥٥٥	٢٠٤٢٣٣
٣٤-٣٠	١٣٥	١٢٣	٣٦٨	٣٣	١٧٠	١٧٠	٣٥	٣٣	١٥٩	٢٥٣	٢٤٢	٩٤٠٥٣	٨٤٦٦٨	١٧٤٧٢١
٣٩-٣٥	٩٩	٩٢	٢٧٢	٢٤	١٢٥	١٢٥	٢٦	٢٤	١١٧	١٨٧	١٧٩	٦٤٦٦٧	٦٤٤٢٣	١٢٤٠٩٠
٤٤-٤٠	٦٦	٥٨	١٧٤	١٦	٨٤	٨٤	١٨	١٦	٧٥	١٢٦	١١٥	٤٤٤٧٦	٤٤١١٠	٨٤٥٨٦
٤٩-٤٥	٤٦	٤٢	١٢٧	١١	٥٨	٥٨	١٢	١١	٥٤	٨٧	٨٣	٣٠١٠٠	٢٩٩٨٢	٦٤٠٨١
٥٤-٥٠	٣٩	٣٨	١١١	١٠	٥٠	٥٠	١٠	١٠	٤٨	٧٤	٧٣	٢٤٦٣٩	٢٤٦٣٠	٥٠٢٦١٩
٥٩-٥٥	٣٢	٣٣	٩٨	٩	٤٠	٤٠	٩	٩	٤٣	٦٠	٦٥	٢٠١٢٧	٢٠٣٢٣	٤٤٤٤٩
٦٤-٦٠	٢٣	٢٤	٧٣	٧	٢٩	٢٩	٦	٧	٣٣	٤٣	٤٨	١٠٥٥٥	١٠٧٣١	٣٠٢٧٨٦
٦٩-٦٥	٢٠	١٩	٥٧	٦	٢٥	٢٥	٥	٦	٢٤	٣٧	٣٧	١٠٣٤٣	١٠٣٤٣	٢٠٦٦٤
٧٤-٧٠	١٧	١٤	٤٤	٤	٢٠	٢٠	٤	٤	١٩	٣١	٣٠	١٠١٠٩	١٠٠٤٢	٢٠١٥١
٧٩-٧٥	١٤	١١	٣٣	٣	١٧	١٧	٤	٣	١٥	٢٧	٢١	٩٢٦	٧٧٢	١٠٦٢٩٨
٨٠+	١٢	١٠	٣١	٣	١٧	١٧	٤	٣	١٣	٢٤	٢٠	٨٧٢	٧٢٢	١٠٥٩٤
الجملة	١٤٤٦٤	١٤٣٢٧	٤٤٣٧٧	٣٥٢	١٤٨٥١	١٤٨٥١	٣٩٢	٣٥٢	١٤٧٢٠	٢٠٧٦٦	٢٠٦٠٧	٩٨٤٦٠١	٩٣٠٦٤٥	١٩٢٠٢٤٠

جدول رقم (١٨) : السكان العمانيين حسب فئات السن والجنس على مستوى ولايات محافظة مسندم  
متتصف عام ٢٠١٥

فئات السن	خصب		نساء		ذكور		مجموع		الجملة	
	اناث	تغير	اناث	تغير	اناث	تغير	اناث	تغير	اناث	تغير
٤ - ٥	١,٥١٥	٣٦٥	١٧٧	١٥٦	١٧٠	١٥٦	١٥٦	١٥٦	١,٥٧٥	١,٥٧٥
٩ - ٥	١,٤٥٥	٢٦٧	١٤٧	١٢٨	١٤٥	١٢٨	١٢٨	١٢٨	١,٤٣٨	١,٤٣٨
١٤ - ١٥	٧٦٧	٢٢٧	١١٢	٩٧	١٠٧	٩٧	٩٧	٩٧	١,٥١٥	١,٥١٥
١٩ - ١٥	٧٦٢	٢٥١	١١٢	٩٦	١٠٦	٩٦	٩٦	٩٦	١,٥٧٦	١,٥٧٦
٢٤ - ٢٥	٩٢٤	٢٤٦	١٣٥	١١٧	١٢٩	١١٧	١١٧	١١٧	١,٤٣٣	١,٤٣٣
٢٩ - ٢٥	٨٩١	٢٦٤	١٣٥	١١٥	١٢٥	١١٥	١١٥	١١٥	١,٤٢٩	١,٤٢٩
٣٤ - ٣٥	٧٧٨	٢٣٥	١١٤	١٠١	١٠٨	١٠١	١٠١	١٠١	١,٤٣٦	١,٤٣٦
٣٩ - ٣٥	٥٧٣	١٥٦	٨٣	٧٦	٨٥	٧٦	٧٦	٧٦	٨٤١	٨٤١
٤٤ - ٤٥	٣٨٥	١١٤	٥٧	٤٧	٥٣	٤٧	٤٧	٤٧	٥٣٨	٥٣٨
٤٩ - ٤٥	٢٦٦	٧٩	٣٩	٣٤	٣٧	٣٤	٣٤	٣٤	٣٩١	٣٩١
٥٤ - ٥٥	٢٢٦	٦٧	٣٣	٣١	٣٢	٣١	٣١	٣١	٣٤٥	٣٤٥
٥٩ - ٥٥	١٨٥	٥٣	٢٦	٢٧	٢٦	٢٧	٢٧	٢٧	٣٥٤	٣٥٤
٦٤ - ٦٥	١٣٤	٤٥	٢٥	٢٥	٢٥	٢٥	٢٥	٢٥	٢٢٧	٢٢٧
٦٩ - ٦٥	١١٤	٣٤	١٧	١٦	١٥	١٦	١٦	١٦	١٧٦	١٧٦
٧٤ - ٧٥	٩٥	٢٨	١٤	١٢	١٤	١٢	١٢	١٢	١٣٦	١٣٦
٧٩ - ٧٥	٨٥	٢٣	١١	٩	١١	٩	٩	٩	١٠٢	١٠٢
٨٥+	٧٦	٢٣	١١	٨	١٥	٨	٨	٨	٩٥	٩٥
الجملة	٨,٤٦٦	٢,٥٥٤	١,٤٣٦	١,٥٩١	١,٤١٨	١,٥٩١	١,٥٩١	١,٥٩١	١٣,٣٨٧	١٣,٣٨٧

جدول رقم (١٩) : السكان العمانيين حسب فئات السن والجنس على مستوى ولايات محافظة البريمي  
متوسط عام ٢٠١٥

فئات السن	الجملة				السنينة				محصنة				البريمي		فئات السن
	اناث	ذكور	اناث	ذكور	اناث	ذكور	اناث	ذكور	اناث	ذكور	اناث	ذكور	اناث	ذكور	
٤ - ٠	٣,٤٤٣٩	٣,٥٧٧٦	٢٣	٢٧	٣٧٦	٤٢٢	٣,٤٠٤٠	٣,٥٣٢٧	٣,٤٤٣٩	٣,٥٧٧٦	٣,٤٤٣٩	٣,٥٧٧٦	٣,٤٤٣٩	٣,٥٧٧٦	٤ - ٠
٩ - ٥	٢,٨٢٦	٣,١١٠	١٩	٢٣	٣٠٨	٣٤٧	٢,٤٤٩٨	٢,٧٤٥٠	٢,٤٤٩٨	٢,٧٤٥٠	٢,٤٤٩٨	٢,٧٤٥٠	٢,٤٤٩٨	٢,٧٤٥٠	٩ - ٥
١٤ - ١٠	٢,١٦٤	٢,٣٨٢	١٥	١٨	٢٣٦	٢٦٦	١,٩١٣	٢,٠٩٨	١,٩١٣	٢,٠٩٨	١,٩١٣	٢,٠٩٨	١,٩١٣	٢,٠٩٨	١٤ - ١٠
١٩ - ١٥	٢,١١٤	٢,٣٦٨	١٤	١٧	٢٣١	٢٦٥	١,٨٦٩	٢,٠٨٦	١,٨٦٩	٢,٠٨٦	١,٨٦٩	٢,٠٨٦	١,٨٦٩	٢,٠٨٦	١٩ - ١٥
٢٤ - ٢٠	٢,٥٩٩	٢,٨٧١	١٧	٢١	٢٨٤	٣٢١	٢,٢٩٨	٢,٥٢٩	٢,٢٩٨	٢,٥٢٩	٢,٢٩٨	٢,٥٢٩	٢,٢٩٨	٢,٥٢٩	٢٤ - ٢٠
٢٩ - ٢٥	٢,٥٣٨	٢,٧٦٩	١٧	٢١	٢٧٦	٣٠٩	٢,٣٤٤	٢,٤٣٩	٢,٣٤٤	٢,٤٣٩	٢,٣٤٤	٢,٤٣٩	٢,٣٤٤	٢,٤٣٩	٢٩ - ٢٥
٣٤ - ٣٠	٢,٢٣٢	٢,٤١٥	١٥	١٨	٢٤٤	٢٧٠	١,٩٧٣	٢,١٢٨	١,٩٧٣	٢,١٢٨	١,٩٧٣	٢,١٢٨	١,٩٧٣	٢,١٢٨	٣٤ - ٣٠
٣٩ - ٣٥	١,٦٥٣	١,٨٧٩	١١	١٤	١٨١	١٩٩	١,٤٦١	١,٥٦٦	١,٤٦١	١,٥٦٦	١,٤٦١	١,٥٦٦	١,٤٦١	١,٥٦٦	٣٩ - ٣٥
٤٤ - ٤٠	١,٤٠٩	١,٤٩٣	٧	٩	١١٦	١٣٤	٩٣٦	١,٤٠٥٠	٩٣٦	١,٤٠٥٠	٩٣٦	١,٤٠٥٠	٩٣٦	١,٤٠٥٠	٤٤ - ٤٠
٤٩ - ٤٥	٧٦٨	٨٢٧	٦	٦	٨٣	٩٣	٦٧٩	٧٢٩	٦٧٩	٧٢٩	٦٧٩	٧٢٩	٦٧٩	٧٢٩	٤٩ - ٤٥
٥٤ - ٥٠	٦٧٧	٧٠٤	٤	٦	٧٤	٧٩	٥٩٩	٦٢٠	٥٩٩	٦٢٠	٥٩٩	٦٢٠	٥٩٩	٦٢٠	٥٤ - ٥٠
٥٩ - ٥٥	٥٩٨	٥٦٨	٤	٤	٦٥	٦٤	٥٢٩	٥٠٠	٥٢٩	٥٠٠	٥٢٩	٥٠٠	٥٢٩	٥٠٠	٥٩ - ٥٥
٦٤ - ٦٠	٤٤٦	٤١٤	٣	٣	٤٩	٤٦	٣٩٤	٣٦٥	٣٩٤	٣٦٥	٣٩٤	٣٦٥	٣٩٤	٣٦٥	٦٤ - ٦٠
٦٩ - ٦٥	٣٤٦	٣٥٢	٢	٣	٣٨	٣٩	٣٠٦	٣١٠	٣٠٦	٣١٠	٣٠٦	٣١٠	٣٠٦	٣١٠	٦٩ - ٦٥
٧٤ - ٧٠	٢٦٥	٢٩٧	٢	٢	٢٩	٣٣	٢٣٤	٢٦٢	٢٣٤	٢٦٢	٢٣٤	٢٦٢	٢٣٤	٢٦٢	٧٤ - ٧٠
٧٩ - ٧٥	١٩٩	٢٤٧	٣	١	٢١	٢٨	١٧٦	٢١٧	١٧٦	٢١٧	١٧٦	٢١٧	١٧٦	٢١٧	٧٩ - ٧٥
٨٠+	١٨٦	٢٣٢	١	٢	٢١	٢٦	١٦٤	٢٠٥	١٦٤	٢٠٥	١٦٤	٢٠٥	١٦٤	٢٠٥	٨٠+
الجملة	٢٤,١٠٩	٢٦,٣٠٥	١٦٤	١٩٥	٢,٦٣٢	٢,٩٤١	٢١,٣١٤	٢٣,١٦٩	٢,٦٣٢	٢,٩٤١	٢١,٣١٤	٢٣,١٦٩	٢,٦٣٢	٢,٩٤١	الجملة

جدول رقم (٢٠) : السكان العمانيين حسب فئات السن والجنس على مستوى ولايات محافظة الداخلية  
منتصف عام ٢٠١٥

فئات السن	نزوى		بهلاء		منح		الصمراء	
	اناث	ذكور	اناث	ذكور	اناث	ذكور	اناث	ذكور
٤ - ٠	٥٥٥٥١	٤٤٣٩٢	٤٤٤١٠	١٤٠٦٤	١٠٠٨٤	١٠٥١٨	١٠٥٢٠	١٠٥٢٠
٩ - ٥	٤٤٤٧٩	٣٤٦١٧	٣٤٦٢٣	٨٧٦	٨٩١	١٢٥٠٠	١٢٤٨	١٢٤٨
١٤ - ١٠	٣٤٤٣١	٢٤٧٧١	٢٤٧٧٥	٦٧٠	٦٨٣	٩٥٨	٩٥٧	٩٥٧
١٩ - ١٥	٣٤٣٥٢	٢٤٧٥٤	٢٤٧١١	٦٦٦	٦٦٧	٩٥١	٩٣٥	٩٣٥
٢٤ - ٢٠	٤٤١٢٠	٣٤٣٣٩	٣٤٣٣٢	٨٠٩	٨٢٠	١٠١٥٣	١٠١٤٨	١٠١٤٨
٢٩ - ٢٥	٤٤٠٢٢	٣٤٢٢٠	٣٤٢٥٤	٧٨١	٨٠٠	١٠١١٢	١٠١٢١	١٠١٢١
٣٤ - ٣٠	٣٤٥٣٨	٢٤٨٠٩	٢٤٨٦٢	٦٨٠	٧٠٥	٩٧٠	٩٨٦	٩٨٦
٣٩ - ٣٥	٢٤٦٢٢	٢٤٠٦٩	٢٤١٢٠	٥٠١	٥٢٢	٧١٥	٧٣١	٧٣١
٤٤ - ٤٠	١٤٦٧٧	١٤٣٨٩	١٤٣٥٧	٣٣٧	٣٣٤	٤٨٠	٤٦٨	٤٦٨
٤٩ - ٤٥	١٤٢١٤	٩٦٢	٩٨٤	٢٣٣	٢٤٢	٣٣٣	٣٣٩	٣٣٩
٥٤ - ٥٠	١٤٠٣٤	٨١٩	٨٦٨	١٩٨	٢١٣	٢٨٣	٢٩٩	٢٩٩
٥٩ - ٥٥	٩٤٨	٦٥٩	٧٦٦	١٥٩	١٨٩	٢٢٨	٢٦٤	٢٦٤
٦٤ - ٦٠	٧٠٧	٤٨٣	٥٧٢	١١٧	١٤٢	١٦٦	١٩٨	١٩٨
٦٩ - ٦٥	٥٤٨	٤١٠	٤٤٤	٩٩	١٠٩	١٤١	١٥٢	١٥٢
٧٤ - ٧٠	٤٢٥	٣٤٤	٣٤٤	٨٤	٨٥	١١٩	١١٨	١١٨
٧٩ - ٧٥	٣١٥	٢٨٨	٢٥٥	٦٩	٦٣	١٠٠	٨٨	٨٨
٨٠+	٢٩٤	٢٧١	٢٣٩	٦٦	٥٩	٩٣	٨١	٨١
الجملة	٣٨٤٢٢١	٣٠٤٥٩٥	٣٠٤٩١٥	٧٤٤٠٨	٧٤٦٠٦	١٠٤٥٧٠	١٠٤٦٥٤	١٠٤٦٥٤

تابع جدول رقم (٢٠) : السكان العمانيين حسب فئات السن والجنس على مستوى ولايات محافظة الداخلية  
متنصف عام ٢٠١٥

فئات السن	الجملة		بنين		سيدات		ازكي		الدم	
	اناث	ذكور	اناث	ذكور	اناث	ذكور	اناث	ذكور	اناث	ذكور
٤ - ٠	٢٢٤٥٠٨	٢٢٤٦٤٩	١٠٨٠١	١٠٧٩٥	٣٠٩١٩	٤٠٠٨٦	٣٠٥٠٠	٣٠٣٥٠	١٠٢٢٥	١٠٢١٥
٩ - ٥	١٨٤٥٢	١٨٤٦٥٢	١٤٤٨٠	١٤٤٧٩	٣٠٣٢٠	٣٠٣٦٥	٢٥٥٠٥	٢٤٤٩٩	١٠٠٠٧	١٠٠٠٠
١٤ - ١٠	١٤٤١٣٦	١٤٤٢٨٩	١٠١٣٣	١٠١٣٢	٢٤٤٦٧	٢٥٥٧٨	١٠٩١٩	١٠٩١٥	٧٧١	٧٦٧
١٩ - ١٥	١٣٤٨١١	١٤٤٢٠٠	١٠١٠٨	١٠١٢٥	٢٤٤١٠	٢٥٥٦٢	١٠٨٧٥	١٠٩٠٣	٧٥٤	٧٦٢
٢٤ - ٢٠	١٦٤٩٧٥	١٧٤٢٢٣	١٠٣٦١	١٠٣٦٥	٢٠٩٦٢	٣٠١٠٧	٢٠٣٠٥	٢٠٣٠٨	٩٢٦	٩٢٥
٢٩ - ٢٥	١٦٤٥٧١	١٦٤٦٠٩	١٠٣٢٩	١٠٣١٧	٢٠٨٩٢	٢٠٩٩٦	٢٠٢٥٠	٢٠٢٢٥	٩٠٤	٨٩١
٣٤ - ٣٠	١٤٤٥٧٧	١٤٤٤٨٦	١٠١٦٩	١٠١٤٨	٢٥٥٤٤	٢٤٦١٣	١٠٩٨٠	١٠٩٤١	٧٩٥	٧٧٩
٣٩ - ٣٥	١٠٤٨٠٣	١٠٤٦٦٨	٨٦٧	٨٤٦	١٠٨٨٥	١٠٩٢٤	١٠٤٦٧	١٠٤٣٠	٥٨٩	٥٧٢
٤٤ - ٤٠	٦٤٩١١	٧٠١٦٢	٥٥٤	٥٦٨	١٤٢٠٦	١٠٢٩٢	٩٣٩	٩٦٠	٣٧٧	٣٨٤
٤٩ - ٤٥	٥٠٠١٣	٤٩٥٥٩	٤٠٢	٣٩٢	٨٧٥	٨٩٥	٦٨١	٦٦٤	٢٧٣	٢٦٦
٥٤ - ٥٠	٤٤٤٢٣	٤٤٧٢٢	٣٥٥	٣٣٥	٧٧١	٧٦١	٦٠٠	٥٦٥	٢٤١	٢٢٦
٥٩ - ٥٥	٣٤٩٠٥	٣٤٤٠٢	٣١٣	٢٦٩	٦٨١	٦١٥	٥٣٠	٤٥٦	٢١٤	١٨٣
٦٤ - ٦٠	٢٤٩١٣	٢٤٤٨٧	٢٣٤	١٩٧	٥٠٨	٤٤٨	٣٩٥	٣٣٣	١٥٩	١٣٤
٦٩ - ٦٥	٢٤٢٥٩	٢٤١١٣	١٨١	١٦٧	٣٩٣	٣٨١	٣٠٧	٢٨٥	١٢٣	١١٤
٧٤ - ٧٠	١٤٧٥٢	١٤٧٧٨	١٤٢	١٤١	٣٠٥	٣٢١	٢٣٨	٢٣٨	٩٥	٩٥
٧٩ - ٧٥	١٤٢٩٩	١٤٤٨٤	١٠٤	١١٧	٢٢٧	٢٦٨	١٧٤	٢٠٠	٧١	٧٩
٨٠+	١٤٢١٣	١٠٣٩٥	٩٧	١١١	٢١٣	٢٥٢	١٦٦	١٨٧	٦٦	٧٤
الجملة	١٥٧٤٤٧٢	١٥٧٤٧٧٩	١٢٤٦٢٩	١٢٤٥٠١	٣٧٤٤٧٩	٣٨٤٤٦٤	٢١٠٣٨٠	٢١٠١٤٥	٨٤٥٨٩	٨٤٤٦٦

جدول رقم (٢١) : السكان العمانيين حسب فئات السن والجنس على مستوى ولايات محافظة شمال الباطنة  
متتصف عام ٢٠١٥

فئات السن	صحل		ثناص		لوى		انك		صحم		الخابورة		السويق		الجملة	
	اناث	ذكور	اناث	ذكور	اناث	ذكور	اناث	ذكور	اناث	ذكور	اناث	ذكور	اناث	ذكور	اناث	ذكور
٤-٠	٧٤,٩٤٨	٧٥,٥٧٥	٣١,٥٨٥	٣٥,٥٧٩	٢١,١٥٠	٢١,١٥٠	٢,١١٩	٢,١١٩	٦,٩٧٦	٦,٩٧٦	٦,٩٧٧	٦,٩٩٧	٨١,٠٠٠	٧٩,٠١٢	٣٣,٥٠٦	٣٢,٧٩٨
٩-٥	٦,٥٤٦	٦,٣٢٤	٣,١٥٩	٣,٩٤٠	١,٧٧٠	١,٧٤٥	١,٧٤٥	١,٧٤٥	٥,٥٨٥	٥,١٧٤	٥,١٧٤	٣,٣٩٠	٦,٦٧٠	٦,٤٩٢	٣٧,١٨٢	٣٦,١٢٤
١٤-١٠	٥٥,١٠٥	٤٨,٦٧	٢,٤٣٤	٢,٣٥٣	١,٣٥٦	١,٣٣٤	١,٣٣٤	١,٣٣٤	٤,٤٤٠	٤,٤٤٠	٤,٤٣٨	٢,٥٢٠	٥,١١٠	٤,٩٧٥	٢٠,٨٧٤	٢٠,١٠٥
١٩-١٥	٤٤,٩٨٤	٤٤,٦٥٨	٢,٤٤٥	٢,٣٠١	١,٣٤٧	١,٣٠٢	١,٣٠٢	١,٣٠٢	٤,٤٣٥	٤,٤٣٥	٤,٤١٨	٢,٥٠٦	٥,٠٧٧	٤,٨٥٩	١٩,٥٥٤	١٩,٥٥٤
٢٤-٢٠	٦,٠٤٥	٥,٧٢٥	٢,٩١٦	٢,٧٠٥	١,٣٤٧	١,٢٣٥	١,٢٣٥	١,٢٣٥	٥,٣٠٦	٥,٣٠٦	٥,١٣٨	٢,٩٣٩	٦,١٥٩	٥,٩٧٣	٢٤,٠٣٤	٢٤,٠٣٤
٢٩-٢٥	٥,٨٣٠	٥,٥٨٩	٢,٨١٣	٢,٦٤٥	١,٥٧٦	١,٥٣٣	١,٥٣٣	١,٥٣٣	٥,١١٦	٥,١١٦	٥,١٠٥	٢,٩٣١	٥,٩٣٩	٥,٨٣١	٢٣,٤٦٢	٢٣,٤٦٢
٣٤-٣٠	٥,٠٧٨٤	٤,٩١٧	٢,٤٥٣	٢,٣٢٣	١,٣٧٥	١,٣٣٥	١,٣٣٥	١,٣٣٥	٤,٤٤٢	٤,٤٤٢	٤,٤٤١	٢,٥٥٦	٥,١٨١	٥,١٢٨	٢١,١١١	٢٠,٦٣٩
٣٩-٣٥	٣,٧٤٤	٣,٦٤٣	١,٨٠٧	١,٧٢١	١,٠١٢	١,٠١٩	١,٠١٩	١,٠١٩	٣,٣٦٩	٣,٣٦٩	٣,٣٦٩	١,٨٨٣	٣,٨١٦	٣,٨٠٠	١٥,٥٤٨	١٥,٢٩٣
٤٤-٤٠	٢,٥١٤	٢,٤٣١	١,٢١٢	١,١٠١	٦٨٠	٦٥٣	٦٥٣	٦٥٣	٢,٣٠٦	٢,٣٠٦	٢,٢٩١	١,٢٦٥	٢,٥٦١	٢,٤٣١	٩,٧٨٤	٩,٧٢٢
٤٩-٤٥	١,٧٤٥	١,٦٩١	٨٣٩	٧٩٩	٤٧١	٤٧٣	٤٧٣	٤٧٣	١,٥٢٨	١,٥٢٨	١,٥١٧	٨٧٥	١,٧٧٤	١,٧٦٤	٧,٢٢٧	٧,٠٩٨
٥٤-٥٠	١,٤٨١	١,٤٢٩	٧١٥	٧٠٦	٤٠١	٤١٧	٤١٧	٤١٧	١,٣٣٨	١,٣٣٨	١,٣٠١	٧٤٦	١,٥٠٧	١,٥٥٧	٦,١٥٣	٦,١٥٣
٥٩-٥٥	١,١٩٤	١,١٣٧	٥٧٦	٥٦٢	٣٣٣	٣٢٨	٣٢٨	٣٢٨	١,٠٤٨	١,٠٤٨	١,٠٢٨	٦٠٠	١,٢١٧	١,٢٣٧	٤,٩٥٩	٥,٥٢٩
٦٤-٦٠	٨٧٣	٨٧٢	٤٢١	٤٦٤	٢٣٦	٢٧٤	٢٧٤	٢٧٤	٧٦٦	٧٦٦	٧٦٣	٤٤٠	٨٩٠	١,٠٢٥	٤,١٢٤	٤,١٢٤
٦٩-٦٥	٧٤٢	٧٢٢	٣٥٨	٣٦٠	٢٠٠	٢١٣	٢١٣	٢١٣	٦٥١	٦٥١	٦٨٣	٣٧٣	٧٥٦	٧٩٤	٣,١٢٥	٣,١٢٥
٧٤-٧٠	٦٢٥	٥٩٢	٣٠٢	٢٨٠	١٧٩	١٦٩	١٦٩	١٦٩	٥٤٨	٥٤٨	٥٣٠	٣١٣	٦٣٦	٦١٦	٣,١٩٨	٣,١٩٨
٧٩-٧٥	٥٧٠	٤٣٨	٢٥١	٢٠٧	١٤١	١٢٣	١٢٣	١٢٣	٤٥٧	٤٥٧	٤٣٠	٢٦٣	٥٣٠	٤٥٨	٢,١٦٠	١,٨٤١
٨٠+	٤٨٩	٤٠٩	٢٣٦	١٩٣	١٣١	١٢٤	١٢٤	١٢٤	٤٣١	٤٣١	٣٦٧	٢٤٦	٤٩٨	٤٢٨	٢,٠٣١	١,٧١٨
الجملة	٥٥٤,٣٧٢	٥٣٢,١١٢	٢٦٨,١٧٧	٢٥٠,٠٩٤	١٤٩,٧٧٣	١٤٤,٨٥١	١٤٤,٨٥١	١٤٤,٨٥١	٤٨٦,٦٠٣	٤٨٦,٦٠٩	٤٧٦,٦٥٩	٢٧٨,٨٤٤	٥٦٤,٤٢٤	٥٥٤,٠٠٦	٢٢٩,٩٣٣	٢٢٢,٩٥٥



جدول رقم (٢٢) : السكان العمانيين حسب فئات السن والجنس على مستوى ولايات محافظة جنوب الباطنة  
منتصف عام ٢٠١٥

فئات السن	الجملة			المصنعة			بركاء			وادي المعاول			نخل			العوابي			الرستاق		
	اناث	ذكور	اناث	اناث	ذكور	اناث	اناث	ذكور	اناث	اناث	ذكور	اناث	ذكور	اناث	اناث	ذكور	اناث	اناث	اناث	اناث	ذكور
٤ - ٠	١٩,٥١٠	١٩,٨٨٨	٤,٥٠٣	٤,٤٩٧	٥,٧٣٥	٦,٠١٤	٩٥٩	٩٤٥	١,٤٤٠	١,٤٠٨	٩١٦	٩٢٥	٥,٩٩٥	٥,٩٩٥	٥,٩٩٩						
٩ - ٥	١٦,٠٣٠	١٦,٢٩٧	٣,٧٠٠	٣,٧٠٤	٤,٧١٢	٤,٩٥٣	٧٨٨	٧٧٨	١,١٥٧	١,١٦٠	٧٥٤	٧٦١	٤,٩٢٥	٤,٩٤١	٤,٩٤١						
١٤ - ١٠	١٢,٤٨٥	١٢,٤٨٥	٢,٨٣٥	٢,٨٣٨	٣,٦١٠	٣,٧٩٤	٦٠٤	٥٩٦	٨٨٢	٨٨٩	٥٧٦	٥٨٣	٣,٧٧٣	٣,٧٨٤	٣,٧٨٤						
١٩ - ١٥	١١,٤٩٨	١٢,٤٠٧	٢,٨٦٩	٢,٨٢٠	٣,٥٧٧	٣,٧٧١	٥٩٠	٥٩٢	٨٦٢	٨٨٣	٥٦٣	٥٨٠	٣,٦٨٦	٣,٦٦١	٣,٦٦١						
٢٤ - ٢٠	١٤,٧٤٦	١٥,٠٤٨	٣,٤٤٤	٣,٤٢٠	٤,٦٣٥	٤,٥٧٤	٧١٥	٧١٨	١,٠٥٩	١,٠٧١	٦٩٣	٧٠٣	٤,٥٣٠	٤,٥٦٢	٤,٥٦٢						
٢٩ - ٢٥	١٤,٣٩٥	١٤,٥١١	٣,٢٣٢	٣,٢٩٨	٤,٢٣٢	٤,٤٤١	٧٠٨	٦٩٣	١,٠٣٥	١,٠٣٢	٦٧٥	٦٧٨	٤,٤٤٣	٤,٣٩٩	٤,٣٩٩						
٣٤ - ٣٠	١٢,٦٦٤	١٢,٦٥٧	٢,٩٩٣	٢,٨٧٨	٣,٧٧٣	٣,٨٤٧	٦٢٣	٦٠٤	٩١٠	٩٠٠	٥٩٤	٥٩١	٣,٨٩١	٣,٨٣٧	٣,٨٣٧						
٣٩ - ٣٥	٩,٣٨٣	٩,٣٢٢	٢,١٦٦	٢,١١٩	٢,٧٥٨	٢,٨٣٣	٤٦١	٤٤٥	٦٧٥	٦٦٣	٤٤٠	٤٣٦	٢,٨٨٣	٢,٨٢٦	٢,٨٢٦						
٤٤ - ٤٠	٦,٠٠٣	٦,٢٥٧	١,٣٨٦	١,٤٢٣	١,٨٦٤	١,٩٠٢	٢٩٥	٢٩٩	٤٣١	٤٤٥	٢٨٢	٢٩٢	١,٨٤٤	١,٨٩٧	١,٨٩٧						
٤٩ - ٤٥	٤,٣٥٥	٤,٣٣٣	١,٠٠٥	٩٨٤	١,٢٨٠	١,٣١٨	٢١٤	٢٠٦	٣١٣	٣٠٨	٢٠٤	٢٠٢	١,٣٣٧	١,٣١٤	١,٣١٤						
٥٤ - ٥٠	٣,٨٤٢	٣,٦٨٩	٨٨٧	٨٣٩	١,١٢٩	١,١٢١	١٨٩	١٧٦	٢٧٦	٢٦٣	١٨٠	١٧٢	١,١٨١	١,١١٨	١,١١٨						
٥٩ - ٥٥	٢,٩٣١	٢,٩٧٣	٧٨٣	٦٢٦	٩٩٧	٩٠٤	١٢٧	١٤٢	٢٤٣	٢١١	١٦٠	١٣٨	١,٠٤٢	٩٠١	٩٠١						
٦٤ - ٦٠	٢,٥٣١	٢,٤١٧٣	٥٨٥	٤٩٣	٧٤٥	٦٦١	١٧٤	١٠٤	١٨١	١٥٥	١١٩	١٠٢	٧٧٧	٦٥٩	٦٥٩						
٦٩ - ٦٥	١,٩٦٣	١,٨٤٦	٤٥٣	٤٢٠	٥٧٦	٥٦١	٩٧	٨٨	١٤١	١٣١	٩٢	٨٧	٦٠٣	٥٥٩	٥٥٩						
٧٤ - ٧٠	١,٥٢٥	١,٥٥٤	٣٥٢	٣٥٣	٤٤٨	٤٧٣	٧٥	٧٤	١٠٩	١١١	٧٢	٧٣	٤٦٩	٤٧١	٤٧١						
٧٩ - ٧٥	١,١٢٥	١,٢٩٥	٢٦٠	٢٩٤	٣٣٠	٣٩٤	٥٥	٦٢	٨١	٩٣	٥٣	٦٠	٣٤٦	٣٩٣	٣٩٣						
٨٠+	١,٠٥٣	١,٢١٨	٢٤٣	٢٧٨	٣١١	٣٦٩	٥١	٥٨	٧٥	٨٦	٤٩	٥٧	٣٢٤	٣٦٩	٣٦٩						
الجملة	١٣٦,١٧٤	١٣٧,٨٥٣	٣١,٥٧٦	٣١,٤٣٥	٤٠,٢١١	٤١,٨٩٩	٦,٢٧٧	٦,٥٨١	٩,٨٢٧	٩,٨٠٩	٦,٤٢٣	٦,٤٤٥	٤٢,٠٢٩	٤١,١٧٩	٤١,١٧٩						

جدول رقم (٢٣) : السكان العمرائين حسب فئات السن والجنس على مستوى ولايات محافظة جنوب الشرقية  
متوسط عام ٢٠١٥

فئات السن	صور		الكامل والوافي		جولان بني بو حسن		جولان بني بو علي		مصيرة		الجملة	
	اناث	ذكور	اناث	ذكور	اناث	ذكور	اناث	ذكور	اناث	ذكور	اناث	ذكور
٤ - ٥	٤٤٣٩٣	٤٤٤٤٨	١٥٢١٠	٢٢٣٣١	٢٤٤٩١	٢٤٤٩١	٤٤٣٦٧	٤٤٣٦٧	٥٨٧	٥١٧	١٣٠٠٨٧	١٣٢٣٨١
٩ - ٥	٣٤٦٠٩	٣٤٦٦٣	١٤٣٢٢	١٨٨٣٧	١٤٨٦٧	١٤٨٦٧	٣٥٩٠٠	٣٥٩٠٠	٤٨٣	٤٦٥	١٠٠٤٩٣٨	١٠٠٤٩٣٨
١٤ - ١٥	٢٨٧٦٥	٢٨٧٦٥	١٠٠١٣	١٤٤٠٧	١٤٣٥٤	١٤٣٥٤	٢٨٨٣٣	٢٨٨٣٣	٣٧١	٣٥٦	٨٤٣٣٧	٨٤٣٣٧
١٩ - ١٥	٢٥٧٠٢	٢٥٧٠٢	٩٩٠	١٤٣٩٨	١٤٣٢٢	١٤٣٢٢	٢٨٨١٦	٢٨٨١٦	٣٦٨	٣٤٨	٨٤٣٢٧	٨٤٣٢٧
٢٤ - ٢٥	٣٤٣٨٢	٣٤٣٨٢	١٤٢١٦	١٤٦٩٧	١٤٢٢٦	١٤٢٢٦	٣٤٣٠١	٣٤٣٠١	٤٤٧	٤٢٨	٩٠٨٩١	٩٠٨٩١
٢٩ - ٢٥	٣٢٢٦١	٣٢٢٦١	١٤١١٩	١٤٦٣٦	١٤٥٨٧	١٤٥٨٧	٣٢٢٢٢	٣٢٢٢٢	٤٣٠	٤١٧	٩٠٧٣٩	٩٠٧٣٩
٣٤ - ٣٥	٢٨٤٤٥	٢٨٤٤٥	١٤٠٤٥	١٤٤٢٨	١٤٣٩٧	١٤٣٩٧	٢٨٨٣٤	٢٨٨٣٤	٣٧٣	٣٦٨	٨٤٤٩٤	٨٤٤٩٤
٣٩ - ٣٥	٢٥٠٩٤	٢٥٠٩٤	٧٧٤	١٤٥٠١	١٤٠٣٤	١٤٠٣٤	٢٤١١٥	٢٤١١٥	٢٧٦	٢٧٢	٦٤٣٩٤	٦٤٣٩٤
٤٤ - ٤٥	١٤٤٠٦	١٤٤٠٦	٤٩٤	٧٠٥	٦١٢	٦١٢	١٤٤٢٠	١٤٤٢٠	١٨٥	١٧٤	٤٤٠٢٤	٤٤٠٢٤
٤٩ - ٤٥	٩٧٣	٩٧٣	٣٦٠	٤٨٩	٤٨١	٤٨١	٩٨٣	٩٨٣	١٢٨	١٢٦	٢٤٩٢٤	٢٤٩٢٤
٥٤ - ٥٥	٨٢٩	٨٢٩	٣١٧	٤١٦	٤٢٣	٤٢٣	٨٣٧	٨٣٧	١٠٨	١١١	٢٤٥٧٧	٢٤٥٧٧
٥٩ - ٥٥	٦٦٨	٦٦٨	٢٨٠	٣٣٥	٣٧٤	٣٧٤	٦٧٤	٦٧٤	٨٩	٩٨	٢٤٢٧٥	٢٤٢٧٥
٦٤ - ٦٥	٤٨٨	٤٨٨	٢٠٩	٢٤٥	٢٧٩	٢٧٩	٤٩٣	٤٩٣	٦٥	٧٣	١٤٢٩٧	١٤٢٩٧
٦٩ - ٦٥	٤١٥	٤١٥	١٦١	٢٠٨	٢١٦	٢١٦	٤٣٩	٤٣٩	٥٥	٥٨	١٤٣١٦	١٤٣١٦
٧٤ - ٧٥	٣٤٩	٣٤٩	١٢٥	١٧٥	١٦٨	١٦٨	٣٥٢	٣٥٢	٤٧	٤٤	١٤٠٢١	١٤٠٢١
٧٩ - ٧٥	٢٩١	٢٩١	٩٢	١٤٦	١٢٤	١٢٤	٢٥٢	٢٥٢	٣٨	٣٤	٧٥٦	٧٥٦
٨٠+	٧٧٤	٧٧٤	٨٦	١٣٧	١١٦	١١٦	٢٧٦	٢٧٦	٣٧	٣١	٧٠٧	٧٠٧
الجملة	٣٠٠٨٠٠	٣٠٠٨٠٢	١١٠٢٨٤	١٥٥٥٤٢	١٥٥٠٨١	١٥٥٠٨١	٣١٠٢٨٥	٣١٠٢١٩	٤٤٠٨٧	٣٢٩٧١	٩٢٥٢٢	٩١٧٥٤

جدول رقم (٢٤) : السكان العمانيين حسب فئات السن والجنس على مستوى ولايات محافظة شمال الشرقية منتصف عام ٢٠١٥

فئات السن	إبراء		المضيبي		بديعة		القبيل		وادي بني خالد		مسام والطائيين		الجملة	
	اناث	ذكور	اناث	ذكور	اناث	ذكور	اناث	ذكور	اناث	ذكور	اناث	ذكور	اناث	ذكور
٤ - ٥	١٨٤٤٣	٤٤٨١٨	٤٤٩٧٢	٤٤١١٥	١٤٤٣٠	١٤١٦٣	١٠١٢٦١	١٠١٢٦١	١٠١٢٦١	١٠١٢٦١	١٠١٢٦١	١٠١٢٦١	١٠١٢٦١	١٠١٢٦١
٩ - ٥	١٥٥١٧	٣٩٠٦٨	٤٤٠٨٤	١٠١٦٥	١٠١٧٥	٩٥٨	٩٢٩	٩٥٨	٥٧٧	٥٦٦	١٠١٨٣	١٠١٢٦١	٩٤٠١	٩٤٠١
١٤ - ١٥	١٠١٦٢	٣٠٤٠٤	٣٠١٣٠	٨٩٣	٩٠١	٧٣٣	٧١٢	٧٣٣	٤٤٢	٤٣٤	٩٤٤	٩٤٤	٧٢٠٣	٧٢٠٣
١٩ - ١٥	١٠١٥٥	٣٠٠٥٧	٣٠٠٥٧	٨٨٧	٨٨٠	٧٣٩	٦٩٥	٧٣٩	٤٤٠	٤٢٤	٩٧٤	٩٧٤	٧٠٣٧	٧٠٣٧
٢٤ - ٢٥	١٤٤٠٢	٣٤٦٦٤	٣٤٦٦٤	١٠١٧٥	١٠٠٨١	٨٨٤	٨٥٤	٨٨٤	٥٣٣	٥٢١	١٠١٣٤	١٠١٣٤	٨٦٤٤٩	٨٦٤٤٩
٢٩ - ٢٥	١٢٣٥٢	٣٤٥٣٢	٣٤٦٦٩	١٠٢٣٨	١٠٠٥٦	٨٥٢	٨٣٤	٨٥٢	٥١٤	٥٠٨	١٠١٠٨	١٠١٠٨	٨٤٤٤٤	٨٤٤٤٤
٣٤ - ٣٥	١٠١٧٨	٣٠٠٨١	٣٠٢٢٦	٩٠٦	٩٢٩	٧٤٣	٧٣٣	٧٤٣	٤٤٨	٤٤٧	٩٧٥	٩٧٥	٧٤٤٢٦	٧٤٤٢٦
٣٩ - ٣٥	٨٦٩	٢٤٦٦٩	٢٤٣٩١	٦٦٦	٦٨٨	٥٤٧	٥٤٤	٥٤٧	٣٣٠	٣٣١	٧٢٢	٧٢٢	٥٥٠٣	٥٥٠٣
٤٤ - ٤٥	٥٨٢	١٥٥٢٣	١٥٥٣١	٤٤٧	٤٤٠	٣٦٨	٣٤٨	٣٦٨	٢٢٢	٢١٢	٤٥٤	٤٥٤	٣٥٢٤	٣٥٢٤
٤٩ - ٤٥	٤٠٣	٣٨٤	١٠١١٠	٣١٠	٣١٩	٢٥٤	٢٥٢	٢٥٤	١٥٣	١٥٤	٣١٥	٣١٥	٢٤٤٩٠	٢٤٤٩٠
٥٤ - ٥٥	٣٤٤	٨٩٩	٩٧٨	٢٦٤	٢٨٢	٢١٦	٢٢٣	٢١٦	١٣١	١٣٦	٢٦٧	٢٦٧	٢٤٣٧٢	٢٤٣٧٢
٥٩ - ٥٥	٣٠٠	٧٢٥	٨٦٤	٢١٤	٢٤٩	١٧٥	١٩٦	١٧٥	١٠٥	١٢٠	٢١٦	٢١٦	١٤٩٩٠	١٤٩٩٠
٦٤ - ٦٥	٢٠٢	٥٧٨	٦٤٥	١٥٦	١٨٦	١٢٧	١٤٦	١٢٧	٧٧	٨٩	١٥٨	١٥٨	١٤٤٨٤	١٤٤٨٤
٦٩ - ٦٥	١٧١	٤٤٩	٥٠٠	١٣٢	١٤٤	١٠٨	١١٥	١٠٨	٦٥	٦٩	١٣٤	١٣٤	١٠١٥٠	١٠١٥٠
٧٤ - ٧٥	١٤٥	٣٧٩	٣٨٨	١١٢	١١١	٩١	٨٨	٩١	٥٥	٥٤	١١٣	١١٣	٨٩٢	٨٩٢
٧٩ - ٧٥	١٢١	٣١٥	٣٨٨	٩٣	٨٢	٧٧	٦٦	٧٧	٤٦	٤٠	٨٧	٨٧	٦٦١	٦٦١
٨٠+	١١٤	٢٩٨	٣٧١	٨٧	٧٧	٧٢	٦١	٧٢	٤٣	٣٧	٨١	٨١	٦٢٠	٦٢٠
الجملة	١٢٠٨٣٧	٣٢٤٥٦٣	٣٤٤٨٦١	٩٨٥٥٩	١٠٠٢٧٧	٨٠٩٧٧	٧٤٩٢٨	٨٠٩٧٧	٤٤٨٣٣	٤٤٨٣٣	١٠٠٥٢٥	١٠٠٥٢٥	٨٠٩٢٣٥	٨٠٩٢٣٥

## جدول رقم (٢٥) : السكان العمانيين حسب فئات السن والجنس على مستوى ولايات محافظة الظاهرة منتصف عام ٢٠١٥

فئات السن	الجملة		صبيك		يتقل		عبري		فئات السن
	اناث	ذكور	اناث	ذكور	اناث	ذكور	اناث	ذكور	
٤ - ٠	١٩٤٩٣٠	١٠٤٠٦٠	١٤٢١٠	١٠١٧٩	١٤٢٧٧	١٠٣٠٤	٧٤٣٨٢	٧٤٥٧٦	٤ - ٠
٩ - ٥	١٦٤٣٩١	٨٤٢٨٣	٩٩٤	٩٧١	١٤٠٥٠	١٠٠٧٤	٦٤٠٦٥	٦٤٢٣٨	٩ - ٥
١٤ - ١٠	١٢٤٥٥٩	٦٤٢١٢	٧٦٢	٧٤٥	٨٠٤	٨٣٣	٤٤٦٤٦	٤٤٧٧٩	١٤ - ١٠
١٩ - ١٥	١٢٤٣٧٦	٦٤٠٦٩	٧٤٤	٧٣٩	٧٨٦	٨١٨	٤٤٥٣٩	٤٤٧٥٠	١٩ - ١٥
٢٤ - ٢٠	١٥١١١٠	٧٤٤٦٠	٩١٥	٨٩٧	٩٦٦	٩٩٢	٥٤٥٧٩	٥٤٧٦١	٢٤ - ٢٠
٢٩ - ٢٥	١٤٤٦٥٩	٧٤٢٨٢	٨٩٣	٨٦٤	٩٤٣	٩٥٧	٥٤٤٤٦	٥٤٥٥٦	٢٩ - ٢٥
٣٤ - ٣٠	١٢٤٨٤٠	٦٤٤٠٦	٧٨٥	٧٥٥	٨٣٠	٨٣٤	٤٤٧٩٢	٤٤٨٤٥	٣٤ - ٣٠
٣٩ - ٣٥	٩٤٤٨٧	٤٤٧٤٨	٥٨٢	٥٥٦	٦١٥	٦١٤	٣٤٥٥٢	٣٤٥٦٩	٣٩ - ٣٥
٤٤ - ٤٠	٦٤٢١٩	٣٤٠٣٨	٣٧٣	٣٧٣	٣٩٣	٤١٢	٢٤٢٧٢	٢٤٣٩٦	٤٤ - ٤٠
٤٩ - ٤٥	٤٤٤٠٥	٢٤٢٠٣	٢٧٠	٢٥٨	٢٨٥	٢٨٦	١٤٦٤٧	١٤٦٥٩	٤٩ - ٤٥
٥٤ - ٥٠	٣٤٨٢٠	١٤٩٤٤	٢٣٨	٢٢٠	٢٥٢	٢٤٣	١٤٤٥٤	١٤٤١٣	٥٤ - ٥٠
٥٩ - ٥٥	٣٤٢٢٧	١٤٧١٦	٢١٠	١٧٧	٢٢٢	١٩٦	١٤٢٨٤	١٤١٣٨	٥٩ - ٥٥
٦٤ - ٦٠	٢٤٣٨٥	١٤٢٨١	١٥٧	١٢٩	١٦٦	١٤٣	٩٥٨	٨٣٢	٦٤ - ٦٠
٦٩ - ٦٥	١٤٩٣١	٩٩٢	١٢٢	١١٠	١٢٨	١٢٢	٧٤٢	٧٠٧	٦٩ - ٦٥
٧٤ - ٧٠	١٤٥٦٠	٧٧٠	٩٤	٩٢	١٠٠	١٠٢	٥٧٦	٥٩٥	٧٤ - ٧٠
٧٩ - ٧٥	١٤٢٣١	٥٧٣	٧٠	٧٨	٧٤	٨٥	٤٢٩	٤٩٥	٧٩ - ٧٥
٨٠+	١٤١٥٢	٥٣٣	٦٦	٧٢	٦٩	٨٠	٣٩٨	٤٦٦	٨٠+
الجملة	١٣٩٤٢٨٢	٦٩٤٢٠٤	٨٤٤٨٤	٨٤٢١٥	٨٤٩٦٠	٩٤٠٨٥	٥١٤٧٦٠	٥٢٤٧٧٨	الجملة

جدول رقم (٣٦) : السكان العمانيين حسب فئات السن والجنس على مستوى ولايات محافظة الوسطى  
منتصف عام ٢٠١٥

فئات السن	هيسا		موت		الدقم		الجازر		الجملة	
	اناث	ذكور	اناث	ذكور	اناث	ذكور	اناث	ذكور	اناث	ذكور
٤ - ٥	١٥٦	٩٠٠	٨٤٣	٤٤٣	٣٢٩	٣١١	٢٤٧	٢٣٨	١٤٦٤٢	١٤٥٤٨
٩ - ٥	١٢٨	٧٤٢	٦٩٣	٤٩٣	٢٧١	٢٥٥	٢٠٣	١٩٥	١٤٣٥٣	١٤٢٧٢
١٤ - ١٥	٩٩	٥٦٨	٥٣٣	٣٣٨	٢٠٨	١٩٧	١٥٦	١٥٠	١٤٠٣٦	١٤٠٣٦
١٩ - ١٥	٩٦	٥٦٥	٥١٩	٣٣٨	٢٠٧	١٩٢	١٥٥	١٤٦	١٤٠٣١	١٤٠٣١
٢٤ - ٢٥	١٢٦	٦٨٥	٦٢٣	٤٨٥	٢٥٠	٢٣٥	١٨٨	١٨١	١٤٢٤٩	١٤١٧٢
٢٩ - ٢٥	١٢١	٦٦١	٦٢٣	٤٦١	٢٤٢	٢٣٥	١٨٢	١٧٦	١٤٢٤٣	١٤١٤٣
٣٤ - ٣٥	١٠٦	٥٧٦	٥٤٨	٤١٦	٢١١	٢٠١	١٥٨	١٥٥	١٤٠٥١	١٤٠٥١
٣٩ - ٣٥	٧٨	٤٢٤	٤٠٥	٤٢٤	١٥٥	١٤٩	١١٧	١١٦	٧٧٤	٧٤٥
٤٤ - ٤٥	٥٣	٢٨٤	٢٦٥	٢٨٤	١٠٤	٩٦	٧٨	٧٤	٥١٩	٤٧٧
٤٩ - ٤٥	٣٧	١٩٦	١٨٩	١٩٦	٧٣	٦٩	٥٤	٥٣	٣٥٩	٣٤٥
٥٤ - ٥٥	٣١	١٦٧	١٦٦	١٦٧	٦١	٦١	٤٧	٤٧	٣٠٦	٣٠٥
٥٩ - ٥٥	٢٥	١٣٦	١٤٧	١٣٦	٤٩	٤١	٣٧	٤٢	٢٤٧	٢٧٥
٦٤ - ٦٥	١٩	٩٩	١٠٩	٩٩	٣٦	٤١	٢٧	٣١	١٨١	٢٠١
٦٩ - ٦٥	١٥	٨٥	٨٥	٨٥	٣١	٣١	٢٣	٢٤	١٥٤	١٥٦
٧٤ - ٧٥	١٣	٧١	٦٥	٧١	٢٦	٢٤	١٩	١٩	١٢٩	١٢١
٧٩ - ٧٥	٩	٥٩	٤٩	٥٩	٢١	١٨	١٦	١٣	١٠٧	٩٥
٨٥+	٩	٥٥	٤٥	٥٥	٢٠	١٧	١٧	١٢	١٠٢	٨٤
الجملة	١٤,١٥٦	٦٤,٣٧٢	٥٤,٩١٧	٦٤,٣٧٢	٢٤,٢٩٣	٢٤,١٨٢	١٤,٧٢٤	١٤,٦٧٣	١١,٤٤٥	١٠,٤٨٦٦

جدول رقم (٢٧) : السكان العمانيين حسب فئات السن والجنس على مستوى ولايات محافظة مسقط منتصف عام ٢٠٢٠

فئات السن	مسقط		مطح		العمارات		بوشر		السبب		قربات		الجملة	
	اناث	ذكور	اناث	ذكور	اناث	ذكور	اناث	ذكور	اناث	ذكور	اناث	ذكور	اناث	ذكور
٤ - ٠	١,٨٧٣	١,٨٧٣	٤٤,٠٢٧	٤٤,٠٢٧	٤٢,٣٥١	٤٢,٣٥١	٤١,١٥٨	٤١,١٥٨	١٧,٦٤٤٦	١٦,٤٤٢٩	٢٤,٣٥٢	٢٤,٤١٥	٣١,٢٦٦٤	٣١,٢٦٦٤
٩ - ٥	١,٦٥٨	١,٥٢٨	٤١,٢٥٠	٤١,٢٥٠	٣٨,٥٨٧	٣٨,٥٨٧	٣٦,٣٢٨	٣٦,٣٢٨	١٦,٤٠٠٩	١٤,٤٩٣٥	٣٠,٤٤١	٣١,٠٠٤	٣٥,١٤٤٣	٣٥,١٤٤٣
١٤ - ١٠	١,٤٦٥	١,٢٧٨	٣٥,٤٠١	٣٥,٤٠١	٣٥,١٧٧	٣٥,١٧٧	٣٤,١٠٧	٣٤,١٠٧	١٣,٣١٨٧	١٢,٢٢٨٠	٢٥,٥٠٥	٢٥,٥٠٢	٢٨,٩٥٠	٢٨,٩٥٠
١٩ - ١٥	١,٠٤٤	٩٨٧	٢٤,٣٣٠	٢٤,٣٣٠	٢٤,٤٢٩	٢٤,٤٢٩	٢٣,٧٨٨	٢٣,٧٨٨	١٠,٠٠٨٤	٩,٤٤٠٨	١,٩١٦	١,٩٥٤	٢٢,١٢٧٨	٢٢,١٢٧٨
٢٤ - ٢٠	١,٠٣٤	٩٦٤	٢٠,٦٥٤	٢٠,٦٥٤	٢٠,٣٣٦	٢٠,٣٣٦	٢٠,٣٣٦	٢٠,٣٣٦	٩,٩٩٩٦	٩,١٨٦	١,٨٩٩	١,٩١٠	٢١,٩٤٤٤	٢٠,٢٨٠
٢٩ - ٢٥	١,٢٥٤	١,١٨٥	٢٠,٢١٦	٢٠,٢١٦	٢٠,٩١٩	٢٠,٩١٩	٢٠,٨٥٨	٢٠,٨٥٨	١٢,١١٤	١١,٣٨٩	٢,٤٣٠١	٢,٣٤٦	٢٢,٥٩٤٤	٢٤,٩١٩
٣٤ - ٣٠	١,٢١٠	١,١٥٦	٢٠,١٠٣	٢٠,١٠٣	٢٠,٨١٦	٢٠,٨١٦	٢٠,٨٩٠	٢٠,٨٩٠	١١,٠١٧	١٠,٠١٧	٢,٢٢٠	٢,٢٩٠	٢٥,٦٦٠	٢٤,٣٦٨
٣٩ - ٣٥	١,٠٥٤	١,٠١٦	٢٠,٧٠٦	٢٠,٧٠٦	٢٠,٣٩٧	٢٠,٣٩٧	٢٠,٤٥٦	٢٠,٤٥٦	١٠,١٩٣	٩,٦٨٣	١,٩٣٦	٢,٠١٣	٢٢,٣٧٨	٢١,٣٧٧
٤٤ - ٤٠	٧٧٦	٧٥١	١٤,٧٧٣	١٤,٧٧٣	١٤,٨٠٣	١٤,٨٠٣	١٤,٨١٤	١٤,٨١٤	٧,٤٨٦	٧,١٦٤	١,٤٢٠	١,٤٤٩	١٦,٤٣١	١٥,٨١٢
٤٩ - ٤٥	٥١٧	٤٧٩	١٢,٣٢٦	١٢,٣٢٦	١٢,٣٠٣	١٢,٣٠٣	١٢,١٥٨	١٢,١٥٨	٤,٩٩٣	٤,٥٧٣	٩٤٩	٩٥١	١٠,٩٦١	١٠,٤٩٦
٥٤ - ٥٠	٣٥٤	٣٤٧	٩,٠٩	٩,٠٩	٨١٧	٨١٧	٨٢٤	٨٢٤	٣,٤٢٣	٣,٣٠١	٦٥١	٦٨٥	٧,٢٨٦	٧,٢٨٦
٥٩ - ٥٥	٢٩٧	٢٩١	٧١٣	٧١٣	٦٩١	٦٩١	٧٢٨	٧٢٨	٢,٨٧٢	٢,٨٨٠	٥٤٦	٥٩٨	٦,٣٠٢	٦,٣٥٦
٦٤ - ٦٠	٢٣٣	٢٢٢	٥٩٩	٥٩٩	٥٤٤	٥٤٤	٥٩٢	٥٩٢	٢,٢٥٦	٢,٥٠٢	٤٢٨	٥٧٠	٤,٩٥٣	٥,٥٢٢
٦٩ - ٦٥	١٦٥	١٦٥	٤٧٤	٤٧٤	٣٨٥	٣٨٥	٤٥٩	٤٥٩	١,٥٥٥	١,٨١٦	٣٠٤	٣٧٧	٤,٤٠٩	٤,٤٠٩
٧٤ - ٧٠	١٢٤	١٢٤	٣٣٢	٣٣٢	٣١٣	٣١٣	٣٤٠	٣٤٠	١,٢٩٨	١,٣٤٣	٢٤٧	٢٧٩	٢,٩٦٥	٢,٩٦٥
٧٩ - ٧٥	١٠٧	١٠٥	٢٧٤	٢٧٤	٢٤٩	٢٤٩	٢٥٣	٢٥٣	١,٠٢١	١,٠٠٠	١٩٦	٢٠٧	٢,٣٦٤	٢,٣٠٠
٨٠+	١١٦	١٠٤	٢٥٠	٢٥٠	٢٧١	٢٧١	٢٥٢	٢٥٢	١,١٢٥	٩٩٤	٢١١	٢٠٨	٢,٤٤٦	٢,١٩٩
الجملة	١٢,٤٤٦	١٢,٥٦٩	٣٣,٧١٧	٣٣,٧١٧	٣٢,٥٩٦	٣٢,٥٩٦	٣٠,٣٢٤	٣٠,٣٢٤	١٢٦,٩٩٩	١١٩,٨٠٠	٢٤,١١٩	٢٤,٨٩٨	٢٧٨,٨٧١	٢٦٤,٤٣٨

جدول رقم (٢٨) : السكان العمانيين حسب فئات السن والجنس على مستوى ولايات محافظة ظفار  
متنصف عام ٢٠٢٠

فئات السن	صلاة		الاناث		طاقة		الاناث		مرباط		رخصت		توزيع	
	نكح	اناث	نكح	اناث	نكح	اناث	نكح	اناث	نكح	اناث	نكح	اناث	نكح	اناث
٤ - ٠	١٠,٢١٦	٩,٤٥٠	١,٤٤٤	١,٤٤٠	١,٠٠٣	١,٠٠٣	٣٦٣	٣٤٨	٧٢٧	٦١٥	٧٢٧	٦١٥	٧٢٧	٦١٥
٩ - ٥	٩,٣٦٨	٨,٧٧٣	١,٢٢٩	١,٢٧٩	٩٨٥	٩٣٨	٣٢٩	٣١٧	٦٥٩	٦٠٧	٦٥٩	٦٠٧	٦٥٩	٦٠٧
١٤ - ١٠	٧,٤٣٥	٧,٢١١	١,٠٩٤	١,٠٥٢	٨١٢	٧٧١	٢٧١	٢٦٠	٥٤٣	٤٩٩	٥٤٣	٤٩٩	٥٤٣	٤٩٩
١٩ - ١٥	٥,٨٣٧	٥,٥٢٥	٨٣٧	٨٠٦	٦٢٠	٥٩١	٢٠٧	٢٠٠	٤١٦	٣٨٢	٤١٦	٣٨٢	٤١٦	٣٨٢
٢٤ - ٢٠	٥,٧٨٧	٥,٣٩٦	٨٢٩	٧٨٦	٦١٥	٥٧٩	٢٠٥	١٩٥	٤١٢	٣٧٣	٤١٢	٣٧٣	٤١٢	٣٧٣
٢٩ - ٢٥	٧,٠١٣	٦,٦٣١	١,٠٠٦	٩٦٧	٧٤٥	٧٠٩	٢٤٩	٢٣٩	٤٩٩	٤٥٧	٤٩٩	٤٥٧	٤٩٩	٤٥٧
٣٤ - ٣٠	٦,٤٧١	٦,٤٧١	٩٧٠	٩٤٣	٧٢٠	٦٩١	٢٤٠	٢٣٤	٤٨١	٤٤٧	٤٨١	٤٤٧	٤٨١	٤٤٧
٣٩ - ٣٥	٥,٩٠٢	٥,٦٨٨	٨٤٧	٨٢٩	٦٢٦	٦٠٧	٢٠٩	٢٠٤	٤٢١	٣٩٣	٤٢١	٣٩٣	٤٢١	٣٩٣
٤٤ - ٤٠	٤,٣٣٣	٤,٣٠٨	٦٢٢	٦١٣	٤٦١	٤٤٩	١٥٤	١٥٢	٣٠٩	٢٩١	٣٠٩	٢٩١	٣٠٩	٢٩١
٤٩ - ٤٥	٢,٨٩٠	٢,٦٨٧	٤١٤	٣٩١	٣٠٨	٢٨٨	١٠٣	٩٧	٢٠٦	١٨٦	٢٠٦	١٨٦	٢٠٦	١٨٦
٥٤ - ٥٠	١,٩٨٢	١,٩٣٩	٢٨٤	٢٨٢	٢١١	٢٠٨	٧٠	٧١	١٤١	١٣٤	١٤١	١٣٤	١٤١	١٣٤
٥٩ - ٥٥	١,٦٦٣	١,٦٩٢	٢٣٨	٢٤٦	١٧٦	١٨١	٥٩	٦١	١١٨	١١٧	١١٨	١١٧	١١٨	١١٧
٦٤ - ٦٠	٩٢٤	١,٤٦٨	١٨٧	٢١٤	١٣٩	١٥٧	٤٦	٥٢	٩٣	١٠٢	٩٣	١٠٢	٩٣	١٠٢
٦٩ - ٦٥	٧٥٠	١,٠٦٦	١٣٢	١٥٦	٩٨	١١٤	٣٣	٣٩	٦٦	٧٤	٦٦	٧٤	٦٦	٧٤
٧٤ - ٧٠	٥٩٦	٧٨٩	١٠٧	١١٥	٧٩	٨٤	٢٧	٢٨	٥٣	٥٥	٥٣	٥٥	٥٣	٥٥
٧٩ - ٧٥	٥٩٦	٥٨٧	٨٦	٨٥	٦٣	٦٢	٢١	٢١	٤٢	٤١	٤٢	٤١	٤٢	٤١
٨٠+	٦٥١	٥٨٥	٩٣	٨٥	٦٩	٦٢	٢٥	٢٢	٤٧	٤١	٤٧	٤١	٤٧	٤١
الجملة	٧٣,٥١٣	٧٠,٣٦٦	١٠,٤٥٤	١٠,٢٥٥	٧,٨١٣	٧,٥٢٢	٢,٦١٠	٢,٥٤٠	٥,٣٣٢	٤,٨٦٣	٥,٣٣٢	٤,٨٦٣	٥,٣٣٢	٤,٨٦٣

تابع جدول رقم (٢٨) : السكان العمانيين حسب فئات السن والجنس على مستوى ولايات محافظة ظفار منتصف عام ٢٠٢٠

فئات السن	ضلكوت		الذبيزة		مقشن		شليم ووزر الحلاتيك		سبتح		الجملة	
	اناث	ذكور	اناث	ذكور	اناث	ذكور	اناث	ذكور	اناث	ذكور	اناث	ذكور
٤ - ٥	٢٠٨	٦٩١	٦٢٢	٦٢٢	٥٥	٢٩٢	٢٦٩	٤٣٦	٤٠٩	١٥٥٥١٨	١٤٤٦٦٥	٣٠٤٢٣٤
٩ - ٥	١٨٩	٦٢٨	٥٦٦	٥٦٦	٤٨	٢٦٥	٢٤٥	٣٩٦	٣٧١	١٤٤١٢٤	١٣٥٣٣٣	٢٧٤٤٥٧
١٤ - ١٥	١٥٥	٥١٦	٤٦٥	٤٦٥	٤٢	٢١٨	٢٠٢	٣٢٦	٣٠٥	١١٦٦٣٥	١٠٤٩٦٦	٢٢٥٥٩٦
١٩ - ١٥	١١٩	٣٩٥	٣٦٦	٣٥٧	٣١	١٦٧	١٥٤	٢٥٥	٢٣٤	٨٤٨٩٨	٨٤٣٩٨	١٧٤٣٩٦
٢٤ - ٢٥	١١٦	٣٩٢	٣٤٨	٣٤٨	٣٠	١٦٦	١٥١	٢٤٨	٢٢٨	٨٤٨١٩	٨٤٢٠٢	١٧٤٥٠٢١
٢٩ - ٢٥	١٤٣	٤٧٤	٤٢٨	٤٢٨	٣٨	٢٥٥	١٨٦	٣٠٥	٢٨١	١٠٤٦٨٨	١٠٤٥٧٨	٢٠٥٧٦٦
٣٤ - ٣٥	١٥٤	٤٥٨	٤١٧	٤١٧	٣٧	١٩٤	١٨٥	٢٨٩	٢٧٤	١٠٤٣١٢	٩٤٨٣٤	٢٠٤١٤٧
٣٩ - ٣٥	١٢٣	٣٩٩	٣٦٦	٣٦٦	٣٣	١٦٩	١٥٨	٢٥٢	٢٤١	٨٤٩٩٤	٨٤٦٤٣	١٧٤٦٣٧
٤٤ - ٤٥	٩٥	٢٩٣	٢٧١	٢٧١	٢٥	١٢٤	١١٧	١٨٥	١٧٨	٦٤٣٩٥	٦٤١٥٤	١٣٤٥٠٥
٤٩ - ٤٥	٥٨	١٩٥	١٧٣	١٧٣	١٥	٨٢	٧٥	١٢٤	١١٤	٤٤٤٥٦	٤٤٥٨٣	٨٤٤٨٩
٥٤ - ٥٥	٤٢	١٣٤	١٢٥	١٢٥	١١	٥٧	٥٤	٨٥	٨٢	٢٤٥٢١	٢٤٩٤٧	٥٤٩١٧
٥٩ - ٥٥	٣٧	١١٢	١٠٩	١٠٩	١٠	٤٧	٤٨	٧٢	٧٢	٢٥٧١	٢٥٣٣٤	٥٤١٥٥
٦٤ - ٦٥	٣١	٨٩	٩٤	٩٤	٩	٣٨	٤٢	٥٥	٦١	٢٤٢٣٢	٢٤٢٣٢	٤٤٢٢٣
٦٩ - ٦٥	٢٣	٦٣	٦٨	٦٨	٧	٢٦	٣٥	٤٥	٤٤	١٤٦٢١	١٤٤٥٨	٣٤٥٢٩
٧٤ - ٧٥	١٧	٥١	٥١	٥١	٥	٢١	٢٢	٣٢	٣٤	١٤١٩٩	١٤١٩٩	٢٤٣٤٢
٧٩ - ٧٥	١٢	٤٥	٣٨	٣٨	٣	١٧	١٧	٢٧	٢٤	٨٩١	٨٩١	١٤٨٥١
٨٥+	١٣	٤٣	٣٨	٣٨	٤	١٩	١٦	٢٨	٢٤	٨٨٩	٨٨٩	١٤٨٨٢
الجملة	١٠٥١٦	٤٤٩٧٤	٤٥٥٣٧	٤٤٥٣٧	٤٥٣	٢٤١٠٣	١٩٦٦٤	٣٤١٤٣	٢٩٧٧٧	١١٢٥٤٥	١٠٦٩٤٣	٢١٨٤٩٨٩



جدول رقم (٢٩) : السكان العمانيين حسب فئات السن والجنس على مستوى ولايات محافظة مسندم منتصف عام ٢٠٢٠

فئات السن	حصب		بها		بغا		مدحا		الجملة	
	اناث	ذكور	اناث	ذكور	اناث	ذكور	اناث	ذكور	اناث	ذكور
٤ - ٠	١٤,٣٣٧	٣٩٦٦	٣٥٧	٢٥٧	١٩٥	٢٥٧	١٧٨	١٨٧	٢,١١٤	٢,١١٤
٩ - ٥	١٤,٢١٢	٣٥٨	٣٢٤	٣٢٤	١٧٨	٣٢٤	١٦٢	١٧٠	١,٩١٨	١,٩١٨
١٤ - ١٠	٩٩٩	٢٩٦	٢٦٧	٢٦٧	١٤٦	٢٦٧	١٣٣	١٣٩	١,٥٨٠	١,٥٨٠
١٩ - ١٥	٧٦٤	٢٢٦	٢٠٥	٢٠٥	١١٢	٢٠٥	١٠٢	١٠٧	١,٢٠٨	١,٢٠٨
٢٤ - ٢٠	٧٥٧	٢٢٤	٢٠٠	٢٠٠	١١١	٢٠٠	١٠٠	١٠٦	١,٠٧٥	١,٠٧٥
٢٩ - ٢٥	٩١٨	٢٧١	٢٤٦	٢٤٦	١٣٤	٢٤٦	١٢٣	١٢٨	١,٤٥٢	١,٤٥٢
٣٤ - ٣٠	٨٨٦	٢٦١	٢٤٠	٢٤٠	١٢٩	٢٤٠	١١٩	١٢٤	١,٤٤٠	١,٤٤٠
٣٩ - ٣٥	٧٧٣	٢٢٨	٢١٠	٢١٠	١١٢	٢١٠	١٠٤	١٠٨	١,٤٢٢	١,٤٢٢
٤٤ - ٤٠	٥٦٨	١٦٨	١٥٦	١٥٦	٨٤	١٥٦	٧٨	٧٨	٨٩٧	٨٩٧
٤٩ - ٤٥	٣٧٨	١١٣	١٠٠	١٠٠	٥٦	١٠٠	٥٠	٥٢	٥٩٨	٥٩٨
٥٤ - ٥٠	٢٥٩	٧٧	٧٢	٧٢	٣٨	٧٢	٣٥	٣٦	٤١٠	٤١٠
٥٩ - ٥٥	٢١٥	٦٣	٦٣	٦٣	٣١	٦٣	٢١	٢١	٣٤٠	٣٤٠
٦٤ - ٦٠	١٧١	٥١	٥٤	٥٤	٢٦	٥٤	٢٨	٢٣	٢٧١	٢٧١
٦٩ - ٦٥	١٢١	٣٦	٣٩	٣٩	١٨	٣٩	٢٠	١٧	١٩١	١٩١
٧٤ - ٧٠	٩٨	٢٩	٢٩	٢٩	١٤	٢٩	١٤	١٤	١٥٥	١٥٥
٧٩ - ٧٥	٧٩	٢٣	٢١	٢١	١١	٢١	١١	١١	١١٧	١١٧
٨٠+	٨٦	٢٦	٢٢	٢٢	١٢	٢٢	١١	١١	١١٧	١١٧
الجملة	٩,٦٢١	٢,٨٤٥	٢,٦٠٧	٢,٦٠٧	١,٤٤٥	٢,٦٠٧	١,٣٠٠	١,٣٤١	١٥,٢١٢	١٤,٥١٤



جدول رقم (٣١) : السكان العمانيين حسب فئات السن والجنس على مستوى ولايات محافظة الداخلية منتصف عام ٢٠٢٠

فئات السن	نزوي		بھلاء		منح		الحصراء	
	اناث	ذكور	اناث	ذكور	اناث	ذكور	اناث	ذكور
٤ - ٠	٥,٩٨٦	٤,٨٣١	٤,٨٤٣	١,١٧٠	١,١٩١	١,٦٦٩	١,٦٦٩	١,٦٦٩
٩ - ٥	٥,٤٤٣	٤,٤٣٨	٤,٤٤٠	١,٠٦١	١,٠٨٣	١,٥١٤	١,٥١٤	١,٥١٤
١٤ - ١٠	٤,٤٧٤	٣,٦١١	٣,٦١٨	٨٧٤	٨٩٠	١,٢٤٨	١,٢٤٨	١,٢٤٨
١٩ - ١٥	٣,٤٢٧	٢,٤٧٦	٢,٤٧٢	٦٦٨	٦٨٢	٩٥٤	٩٥٤	٩٥٤
٢٤ - ٢٠	٣,٣٤٨	٢,٧٣٦	٢,٧٠٧	٦١٣	٦١٦	٩٤٥	٩٣٣	٩٣٣
٢٩ - ٢٥	٤,١١٣	٣,٤٣١	٣,٣٢٧	٨٠٤	٨١٨	١,١٤٥	١,١٤٧	١,١٤٧
٣٤ - ٣٠	٤,٠١٣	٣,١٩٩	٣,٢٤٧	٧٧٤	٧٩٩	١,١٠٥	١,١١٩	١,١١٩
٣٩ - ٣٥	٣,٥٢٨	٢,٤٧٩	٢,٨٥٣	٦٧٦	٧٠٢	٩٦٤	٩٨٣	٩٨٣
٤٤ - ٤٠	٢,٦١٠	٢,٠٥٠	٢,١١١	٤٩٧	٥١٩	٧٠٨	٧٢٨	٧٢٨
٤٩ - ٤٥	١,٦٦٦	١,٣٦٨	١,٣٤٨	٣٣٢	٣٣٢	٤٧٣	٤٦٤	٤٦٤
٥٤ - ٥٠	١,٢٠٥	٩٣٨	٩٧٢	٢٢٧	٢٣٩	٣٢٤	٣٣٥	٣٣٥
٥٩ - ٥٥	١,٠٤٩	٧٨٥	٨٤٨	١٩٠	٢٠٩	٢٧٢	٢٩٢	٢٩٢
٦٤ - ٦٠	٩١١	٦١٨	٧٣٧	١٥٠	١٨٣	٢١٣	٢٥٥	٢٥٥
٦٩ - ٦٥	٦٦٢	٤٣٧	٥٣٦	١٠٦	١٣٢	١٥١	١٨٤	١٨٤
٧٤ - ٧٠	٤٨٩	٣٥٥	٣٩٦	٨٦	٩٨	١٢٢	١٣٦	١٣٦
٧٩ - ٧٥	٣٦٤	٢٨٢	٢٩٤	٦٨	٧٣	٩٨	١٠٢	١٠٢
٨٠+	٣٦٢	٣٠٨	٢٩٤	٧٥	٧٢	١٠٦	١٢٠	١٢٠
الجملة	٤٣,٠٦٥	٣٤,٧٦٨	٣٥,٣٠٧	٨,٤١٨	٨,٦٨٧	١٢,٠١٢	١٢,١٦٧	١٢,١٦٧

تابع جدول رقم (٣١) : السكان العمانيين حسب فئات السن والجنس على مستوى ولايات محافظة الداخلية  
متنصف عام ٢٠٢٠

فئات السن	الجملة		بيد		سمائل		الزكي		الأم		فئات السن
	الجملة	الذكور	الذكور	الإناث	الذكور	الإناث	الذكور	الإناث	الذكور	الإناث	
٤ - ٠	٢٤,٤٦٣	٢٤,٩١٣	١٠,٩٧٨	١٠,٩٧٤	٤,٣٠٣	٤,٤٩٤	٣,٣٤٩	٣,٣٣٩	١,٣٤٥	١,٣٣٧	٤ - ٠
٥ - ٠	٢٢,٤٤٢	٢٢,٤٦٠	١٠,٧٩٩	١٠,٧٩٢	٣,٩١٢	٤,٠٧٧	٣,٠٤٣	٣,٠٢٩	١,٢٢٣	١,٢١٢	٥ - ٠
١٠ - ١٤	١٨,٤٣٣	١٨,٦١٩	١٤,٤٧٨	١٤,٤٧٥	٣,٢١٦	٣,٣٥٩	٢,٥٠٢	٢,٤٩٥	١,٠٠٥	٩٩٩	١٠ - ١٥
٢٠ - ٢٤	١٤,١٢٣	١٤,٣٣٧	١٠,١٣٣	١٠,١٣٨	٢,٤٤٤	٢,٥٦٨	١,٩١٨	١,٩٠٨	٧٧١	٧٦٤	٢٠ - ٢٤
٢٥ - ٢٩	١٣,٥٧٩	١٣,٥٧٩	١٠,١٠٦	١٠,١١٨	٢,٤٤٠	٢,٥٤٦	١,٨٧٣	١,٨٩١	٧٥٢	٧٥٨	٢٥ - ٢٩
٣٠ - ٣٤	١٦,٩٤٧	١٧,١٠٤	١٤,٣٥٩	١٤,٣٥٦	٢,٩٥٧	٣,٠٨٦	٢,٣٠١	٢,٢٩٢	٩٢٤	٩١٨	٣٠ - ٣٤
٣٥ - ٣٩	١٦,٥٢٨	١٦,٥٠٢	١٤,٣٢٦	١٤,٣٠٧	٢,٨٨٦	٢,٩٧٧	٢,٢٤٦	٢,٢١١	٩٠٢	٨٨٨	٣٥ - ٣٩
٤٠ - ٤٤	١٤,٥٣٧	١٤,٣٩١	١٠,١٦٦	١٠,١٤١	٢,٥٣٧	٢,٥٩٦	١,٩٧٤	١,٩٢٩	٧٩٢	٧٧٢	٤٠ - ٤٤
٤٥ - ٤٩	١٠,٧٥٥	١٠,٥٢٧	٨٦٣	٨٣٨	١,٨٧٧	١,٩٠٦	١,٤٤١	١,٤١٦	٥٨٧	٥٦٦	٤٥ - ٤٩
٥٠ - ٥٤	٦,٨٦٦	٧,٠٤٩	٥٥١	٥٥٧	١,١٩٩	١,٢٧٢	٩٣٣	٩٤٤	٣٧٤	٣٧٨	٤٥ - ٤٩
٥٥ - ٥٩	٤,٩٥٥	٤,٨٣٤	٣٩٧	٣٨٣	٨٦٤	٨٧١	٦٧٢	٦٤٧	٢٧٠	٢٥٩	٥٥ - ٥٩
٦٠ - ٦٤	٤,٣٢٣	٤,٠٥٣	٣٤٧	٣٢١	٧٥٤	٧٣٢	٥٨٧	٥٤٣	٢٣٦	٢١٨	٥٩ - ٥٥
٦٥ - ٦٩	٣,١٨٤	٣,١٨٤	٣٠١	٢٥٢	٦٥٥	٥٧٤	٥٠٩	٤٢٧	٢٠٥	١٧١	٦٤ - ٦٠
٧٥ - ٧٩	٢,٧٢٦	٢,٢٥٣	٢١٩	١٧٨	٤٧٤	٤٠٦	٣٧١	٣٠٤	١٤٩	١٢١	٦٩ - ٦٥
٨٠ - ٨٤	٢,٠١٦	١,٨٣٢	١٦٣	١٤٥	٣٥١	٣٣١	٢٧٤	٢٤٦	١٠٩	٩٨	٧٤ - ٧٠
٨٥ - ٨٩	١,٤٩٩	١,٤٥٧	١٢٠	١١٥	٢٦٢	٢٦٣	٢٠١	١٩٦	٨٢	٧٨	٨٠ - ٨٥
٩٠ - ٩٤	١,٤٩٥	١,٥٨٧	١١٩	١٢٦	٢٦٢	٢٨٧	٢٠٤	٢١٣	٨١	٨٥	٩٠ - ٩٤
الجملة	١٧٩,٨٤٥	١٧٩,٢٩١	١٤٤,٢٢٣	١٤٣,٠٠٦	٣١,٣٨٣	٣٢,٣٤٥	٢٤,٤١٨	٢٤,٤٠٧٨	٩,٨٠٩	٩,٦٢٠	الجملة



جدول رقم (٣٣) : السكان العمانيين حسب فئات السن والجنس على مستوى ولايات محافظة جنوب الباطنة  
منتصف عام ٢٠٢٠

فئات السن	الجملة		المنفعة		بركاء		وادي المعول		نقل		العوابي		الرساتق	
	انث	ذكور	انث	ذكور	انث	ذكور	انث	ذكور	انث	ذكور	انث	ذكور	انث	ذكور
٤-٠	٢١,٤٢٥	٢١,٨٦٦	٤,٤٩٦	٤,٩٤٦	٦,٢٩٨	٦,٦١٦	١,٠٥٣	١,٠٤٠	١,٥٣٩	١,٥٤٨	١,٠٠٦	١,٠١٧	٦,٥٨٣	٦,٥٩٨
٩-٥	١٩,٤٧٧	١٩,٨٤٦	٤,٤٩٦	٤,٤٨٨	٥,٧٧٥	٦,٠٠١	٩٥٨	٩٤٣	١,٣٩٩	١,٤٠٥	٩١٦	٩٢٢	٥,٩١٤	٥,٩٨٧
١٤-١٠	١٦,٠١٢	١٦,٢٦٧	٣,٩٦٦	٣,٦٩٧	٤,٧٠٧	٤,٩٤٤	٧٨٧	٧٧٧	١,١٥٠	١,١٥٩	٧٥١	٧٥٩	٤,٩٢٠	٤,٩٣١
١٩-١٥	١٢,٣٦٩	١٢,٤٣٩	٢,٨٣٢	٢,٨٢٨	٣,٦٠٧	٣,٧٨١	٦٠٣	٥٩٣	٨٨٢	٨٨٥	٥٧٦	٥٨١	٣,٢٧٠	٣,٢٧٧
٢٤-٢٠	١١,٩٨١	١٢,٢٣٠	٢,٨٦٦	٢,٨٠٢	٣,٥٩٢	٣,٧٤٨	٥٨٩	٥٨٨	٨٦٠	٨٧٨	٥٦٣	٥٧٦	٣,٦٨١	٣,٦٣٨
٢٩-٢٥	١٤,٧٢١	١٤,٩٤٤	٣,٣٩٨	٣,٣٩٦	٤,٣٢٧	٤,٥٤٢	٧٢٤	٧١٤	١,٠٥٨	١,٠٦٣	٦٩١	٦٩٨	٤,٥٢٣	٤,٥٣٠
٣٤-٣٠	١٤,٣٦٧	١٤,٤٤١	٣,٣١٦	٣,٢٧٨	٤,٢٢٤	٤,٣٨٢	٧٠٧	٦٨٨	١,٠٣٢	١,٠٢٦	٦٧٤	٦٧٤	٤,٤١٤	٤,٣٧٠
٣٩-٣٥	١٢,٦٢٧	١٢,٥٧٤	٢,٩١٥	٢,٨٥٨	٣,٤٧١	٣,٨٢١	٦٢١	٦٠١	٩٠٨	٨٩٥	٥٩٢	٥٨٨	٣,٨٧٩	٣,٨١٢
٤٤-٤٠	٩,٤٣٤	٩,٢٣٣	٢,١٥٦	٢,١٠٠	٢,٧٤٥	٢,٨٠٦	٤٦٠	٤٤١	٦٧١	٦٥٦	٤٣٩	٤٣١	٢,٨٧٠	٢,٨٠٠
٤٩-٤٥	٥,٩٦٤	٦,١٥٩	١,٤٣٧	١,٣٩٩	١,٧٥٣	١,٨٧٤	٢٩٤	٢٩٣	٤٢٩	٤٣٨	٢٨٠	٢٨٧	١,٨٣٣	١,٨٦٧
٥٤-٥٠	٤,٣٠٥	٤,٣٢٣	٩٩٤	٩٦٠	١,٢٦٥	١,٢٨٣	٢١١	٢٠٢	٣١٠	٣٠١	٢٠٢	١٩٧	١,٢٣٣	١,٢٨٠
٥٩-٥٥	٣,٧٥٥	٣,٥٤١	٨٦٧	٨٠٦	١,٠٠٣	١,٠٧٦	١٨٥	١٦٩	٢٢٩	٢٥١	١٧٧	١٦٥	١,١٥٤	١,٠٧٣
٦٤-٦٠	٢,٤٦٦	٢,٤٧٨	٧٥٤	٦٣٢	٩٦٠	٨٤٦	١٦٠	١٣٣	٢٣٤	١٩٨	١٥٣	١٣١	١,٠٠٢	٨٤٣
٦٩-٦٥	٢,٣٦٩	١,٩٦٨	٥٤٧	٤٤٨	٦٩٦	٥٩٨	١١٧	٩٤	١٧١	١٤٠	١١١	٩٢	٧٢٨	٥٩٦
٧٤-٧٠	١,٧٥٥	١,٦١٠	٤٠٥	٣٦٤	٥١٦	٤٨٧	٨٧	٧٦	١٢٦	١١٤	٨٣	٧٥	٥٤٠	٤٨٥
٧٩-٧٥	١,٢٩٨	١,٢٧٢	٣٠٠	٢٨٩	٣٨١	٣٨٧	٦٤	٦١	٩٣	٩١	٦١	٥٩	٣٩٩	٣٨٦
٨٠+	١,٤٢٩	١,٣٨٦	٢٩٩	٣١٧	٣٨٤	٤٢٠	٦٣	٦٦	٩٢	٩٨	٦١	٦٥	٣٩٩	٤٢٠
الجملة	١٥٦,٢٢٨	١٥٦,٦٥٠	٣٦,٠٦٢	٣٥,٦٠٨	٤٥,٩٢٤	٤٧,٤١١	٧,٦٨٣	٧,٤٧٨	١١,٢٢٣	١١,١٤٦	٧,٤٣٥	٧,٤٣٨	٤٨,٠٠٠	٤٧,٤٨٩

جدول رقم (٣٤) : السكان العمانيين حسب فئات السن والجنس على مستوى ولايات محافظة جنوب الشرقية  
منتصف عام ٢٠٢٠

فئات السن	صور		الكامل والواقف		جعلان بني بو حسن		جعلان بني بو علي		مصيرة		الجملة	
	اناث	ذكور	اناث	ذكور	اناث	ذكور	اناث	ذكور	اناث	ذكور	اناث	ذكور
٤ - ٠	٤٤,٨٧٤	٤٤,٨٩٢	١٤,٧٦٨	٢٤,٤٥٤	٢,٤٣٦	٢٤,٩٤٠	٤٤,٧٩٥	٤٤,٩٤٠	٦٤٥	٢٢٢	١٤٤,٣٧١	١٤٤,٦٠٩
٩ - ٥	٤٤,٣٨٥	٤٤,٣٧٧	١٤,٦٠٧	٢٤,٢٢٦	٢,١٤٦	٢٤,٣٦١	٤٤,٣٦٢	٤٤,٤٨٢	٥٦٥	١٣٠	١٣٠,٦٥٥	١٣٠,٦٥٣
١٤ - ١٠	٣٤,٦٥٥	١٢,٢٥٤	١٣,٣٢١	١٨,٣٣٠	١,٧٦٦	١٤,٥٥٤	٣٥,٥٨٤	٣٤,٦٩٢	٤٨٣	٤٦٥	١٠٧,٧٤٠	١٠٧,٩١٨
١٩ - ١٥	٢٤,٧٩٥	٩,٥٠٩	١٠,١٣٣	١٤,٤٠٢	١,٣٥٢	١٤,٣٥٢	٢٤,٧٤٦	٢٤,٨٢٣	٣٥٦	٣١٩	٨٤,٣٣٠	٨٤,٣٤٨
٢٤ - ٢٠	٢٤,٧٧١	٩,٥٠٥	٩,٨٨٨	١٤,٣٩٠	١,٣٣١	١٤,٣٣١	٢٤,٦٨٢	٢٤,٧٩٨	٣٦٦	٣٤٨	٨٠,٣٣٧	٨٠,٣٧٥
٢٩ - ٢٥	٣٤,٣٥٨	١٤,١٥٢	١٤,٦٨٥	١٤,٦٨٥	١,٦٢٣	١٤,٠٦٣	٣٤,٣٩٥	٣٤,٣٩٢	٤٤٣	٤٢٧	٩٤,٨٧٤	٩٤,٠٢٩
٣٤ - ٣٠	٣٤,٢٤١	١٤,١١٢	١٤,٦٢٦	١٤,٦٢٦	١,٥٨٤	١٤,٥٨٤	٣٤,٣١٦	٣٤,٦٧٣	٤٢٥	٤١٧	٩٤,٦٣٧	٩٤,٦٧٧
٣٩ - ٣٥	٢٤,٨٧٥	٩,٧٠٥	١٤,٤١٨	١٤,٤١٨	١,٣٩٢	١٤,٣٩٢	٢٤,٨٢٧	٢٤,٨٥٣	٣٧٣	٣٦٦	٨٤,٤٧٠	٨٤,٤٣٩
٤٤ - ٤٠	٢٤,١٠٣	٧,١١٢	١٠,٤٤١	١٤,٤٤١	١,٤٣٠	١٤,٠٣٠	٢٤,٠٨٩	٢٤,٠٩٦	٢٧٣	٢٧١	٦٤,٢٢٢	٦٤,١٩٦
٤٩ - ٤٥	١٤,٣٨٣	٤,٧٤٤	٤,٩٣٣	٦,٩٥٠	٦٥٩	٤,٢٩٨	١٤,٣٣٦	١٤,٣٩٨	١٨٢	١٧٢	٤٤,٠٠٤	٤٤,١٣٣
٥٤ - ٥٠	٩,٥٠٥	٣,٢٦	٣,٥٥	٤,٧٧	٤٧٧	٤,٣٠٠	٩,٢٤	٩,٥٩	١٢٤	١٢٥	٢٤,٨٨٧	٢٤,٨٣٤
٥٩ - ٥٥	٧,٩٦	٢,٧٤	٣,١٠	٣,٩٨	٤١٤	٣,٥٦٦	٧,٣٠	٧,٣٠	٨٤	٩٤	٢٤,٥١٨	٢٤,٣٧٦
٦٤ - ٦٠	٤,٤٢	١,٥٢	٢,٧٠	٣,١٤	٣٦١	٢,٣٣٠	٥,٣٠	٥,٣٠	٥٨	٧٠	٢٤,١٨٧	٢٤,١٣١
٦٩ - ٦٥	٣,٦٠	١,٢٣	١,٨٠	٢,٢٢	٢٦١	١,٩٣٣	٤,٤٧	٤,٤٧	٥٨	٧٠	١٤,٥٨٩	١٤,٥٢١
٧٤ - ٧٠	٢,٨٦	٩,٨	١,٠٧	١,٤٣	١,٩٣	١,٩٣	٣,٩٢	٣,٩٢	٥١	٥١	١٤,١٧٥	١٤,١٧٥
٧٩ - ٧٥	٣,١٢	٢,٩٣	١,٠٧	١,٤٣	١,٤٣	١,٤٣	٢,٩١	٢,٩١	٣٨	٤٠	٨٧٣	٨٥٤
٨٠+	٣٥,٢٠٦	٣٥,١٧٦	١٢,٠٧	٢٣,٠٧٤	١٥٦	١٠,٦	٢,٩١	٣,١٤	٤٢	٣٨	٨٧٣	٩٣٢
الجملة	٣٥,١٧٦	٣٥,١٧٦	١٢,٠٧	٢٣,٠٧٤	١٧٧,٦٦٢	١٧٧,٦٦٢	٣٥,٥٥١	٣٥,٥٥١	٤٤,٥٣٥	٤٤,٥٣٥	١,٠٥١,٣٣٧	١,٠٥١,٣٣٧

جدول رقم (٣٥) : السكان العمانيين حسب فئات السن والجنس على مستوى ولايات محافظة شمال الشرقية  
منتصف عام ٢٠٢٠

فئات السن	البراء		المصنبي		بديبة		الغابل		وادي بني خالد		دمام والطابيين		الجملة	
	اناث	ذكور	اناث	ذكور	اناث	ذكور	اناث	ذكور	اناث	ذكور	اناث	ذكور	اناث	ذكور
٤ - ٥	٢,٥٢٧	٥,٣٣٥	٥,٤٦٥	٥,٤٦٥	١,٥٥٦	١,٥٧٥	١,٢٤٢	١,٢٧٩	٧٧٥	٧٧٥	١,٥٧٩	١,٦٤٨	١٢,٥٦١	١٢,٥٦١
٩ - ٥	١,٨٣٨	٤,٨٥٨	٤,٩٦٢	٤,٩٦٢	١,٤١١	١,٤٢٧	١,٠١٢٩	١,٠١٦١	٦٩٩	٦٨٨	١,٤٣٣	١,٤٩٩	١١,٣٥١	١١,٤٣٣
١٤ - ١٥	١,٥١٤	٣,٩٦١	٤,٤٥٨	٤,٤٥٨	١,١٦٣	١,١٧٤	٩٥٥	٩٥٥	٥٦٦	٤٣٤	١,١٧٩	١,٢٣١	٩,٣٥٥	٩,٣٩٢
١٩ - ١٥	١,٥٥٨	٣,٤٠٢	٣,١٢٦	٣,١٢٦	٨٨٩	٩٥٥	٧١١	٧١١	٤٤١	٤٣٤	٩٥٢	٩٤٤	٧,١٥٥	٧,١٩٦
٢٤ - ٢٥	١,٥٤٨	٣,٤٥٣	٣,٥٥٣	٣,٥٥٣	٨٨١	٨٧٩	٦٩٤	٦٩٤	٤٣٧	٤٣٤	٨٩٤	٩٢١	٧,٥٨٧	٧,٥٢٧
٢٩ - ٢٥	١,٣٩٢	٣,٢٣٧	٣,٧٥٢	٣,٧٥٢	١,٥١٩	١,٥٨٥	٨٥٣	٨٥٣	٥٢٩	٥٢٥	١,٥٨٤	١,٦٣٣	٨,٥٨٩	٨,٦٣٥
٣٤ - ٣٥	١,٣٤٢	٣,٥١٥	٣,٦٦٥	٣,٦٦٥	١,٥٥٣	١,٥٥٣	٨٣٢	٨٣٢	٥١٥	٥٠٧	١,٥٤٦	١,٥١٥	٨,٢٨٥	٨,٤٣٤
٣٩ - ٣٥	١,١٧٢	٣,٤٥٦	٣,٢١٨	٣,٢١٨	٩٧٥	٩٧٥	٧٣٨	٧٣٨	٤٤٥	٤٤٥	٩١١	٩٧٣	٧,٢٢٥	٧,٤٥٦
٤٤ - ٤٥	٨٥٩	٢,٤٤٧	٢,٣٨٢	٢,٣٨٢	٦٦٥	٦٨٥	٥٤٢	٥٤٢	٣٢٧	٣٣٥	٦٧٥	٧٢٥	٥,٣٥٦	٥,٤٨٤
٤٩ - ٤٥	٥٧٣	١,٤٩٩	١,٥٢٥	١,٥٢٥	٤٤١	٤٣٧	٣٦٢	٣٦٢	٢١٧	٢١١	٤٤٧	٤٥٩	٣,٥٣٩	٣,٤٩٩
٥٤ - ٥٥	٣٩٣	١,٥٠٢	١,٥٩٦	١,٥٩٦	٣٥٢	٣١٦	٢٤٧	٢٤٧	١٥٥	١٥٢	٣٥٦	٣٣٥	٢,٤٢٨	٢,٥٢٣
٥٩ - ٥٥	٣٣١	٨٦٣	٩٥٧	٩٥٧	٢٥٤	٢٧٦	٢٠٩	٢٠٩	١٢٥	١٣٣	٢٥٧	٢٨٨	٢,٥٤٥	٢,٤٢٣
٦٤ - ٦٥	٢٥٩	٦٧٦	٨٣١	٨٣١	١٩٩	٢٤٥	١٦٣	١٦٣	٩٨	١١٥	٢٠٢	٢٥٥	١,٥٩٨	١,٤٩٣
٦٩ - ٦٥	١٨٣	٤٧٩	٦٠٣	٦٠٣	١٤١	١٧٣	١١٦	١١٦	٦٩	٨٣	١٤٣	١٨٣	١,٠٣٥	١,٠٣٥
٧٤ - ٧٥	١٤٩	٣٩١	٤٤٧	٤٤٧	١١٥	١٢٧	٩٤	٩٤	٥٧	٥٧	١١٦	١٣٥	٩٢٣	١,٠٢٧
٧٩ - ٧٥	١١٩	٣٠٩	٣٣٢	٣٣٢	٩١	٩٤	٧٥	٧٥	٤٥	٤٦	٩٢	١٠١	٧٣١	٧٦٣
٨٥+	١٢٩	٣٣٩	٣٣٤	٣٣٤	٩٩	٩٥	٨١	٨١	٤٩	٤٦	١٠٢	١٠٥	٨٥٥	٧٦٤
الجملة	١٤,٥٨٧	٣٨,١٣٩	٣٩,٨١٤	٣٩,٨١٤	١١,٢٥٣	١١,٤٤٢	٩,٢٥١	٩,٢٥٥	٥,٥٢٥	٥,٥٢٥	١١,٣٦٥	١٢,٤٣١	٩,٥٤٢	٩١,٦٣٥



جدول رقم (٣٦) : السكان العمانيين حسب فئات السن والجنس على مستوى ولايات محافظة الظاهرة منتصف عام ٢٠٢٠

فئات السن	الجملة		ضنك		ينقل		عبري		فئات السن
	اناث	ذكور	اناث	ذكور	اناث	ذكور	اناث	ذكور	
٤ - ٠	١٠,٠٨٣٩	١١,٠٦٥	١,٣٢٩	١,٢٩٧	١,٤٠٣	١,٤٣٤	٨,١٠٧	٨,٣٣٤	٤ - ٠
٩ - ٥	٩,٨٥٣	١٠,٠٣٦	١,٢٠٧	١,١٧٦	١,٢٧٦	١,٣٠١	٧,٣٦٩	٧,٥٥٩	٩ - ٥
١٤ - ١٠	٨,١٠٠	٨,٢٧٠	٩٩٣	٩٧٠	١,٠٤٩	١,٠٧٢	٦,٥٥٨	٦,٢٢٧	١٤ - ١٠
١٩ - ١٥	٦,٢٠٦	٦,٣٢٣	٧٦١	٧٤١	٨٠٤	٨٢٠	٤,٦٤٢	٤,٧٦٢	١٩ - ١٥
٢٤ - ٢٠	٦,٠٦١	٦,٢٦٨	٧٤٣	٧٣٥	٧٨٥	٨١٣	٤,٥٣٣	٤,٧٢١	٢٤ - ٢٠
٢٩ - ٢٥	٧,٤٤٧	٧,٥٩٧	٩١٣	٨٩٠	٩٦٥	٩٨٥	٥,٥٦٩	٥,٧٧٢	٢٩ - ٢٥
٣٤ - ٣٠	٧,٣٦٧	٧,٣٣٠	٨٩٠	٨٦١	٩٤١	٩٥٠	٥,٤٣٦	٥,٥٢٠	٣٤ - ٣٠
٣٩ - ٣٥	٦,٣٩٠	٦,٣٩٣	٧٨٣	٧٤٩	٨٢٧	٨٢٨	٤,٧٨٠	٤,٨١٥	٣٩ - ٣٥
٤٤ - ٤٠	٤,٧٢٧	٤,٦٩٤	٥٨١	٥٥٠	٦١١	٦٠٨	٣,٥٣٥	٣,٥٣٦	٤٤ - ٤٠
٤٩ - ٤٥	٣,٠١٧	٣,١٣٠	٣٧٠	٣٦٦	٣٩١	٤٠٦	٢,٢٥٦	٢,٣٥٧	٤٩ - ٤٥
٥٤ - ٥٠	٢,١٧٧	٢,١٤٨	٢٦٦	٢٥١	٢٨٢	٢٧٩	١,٦٢٩	١,٦١٨	٥٤ - ٥٠
٥٩ - ٥٥	١,٩٠٠	١,٨٠٠	٢٣٢	٢١٠	٢٤٦	٢٣٤	١,٤٤١	١,٣٥٦	٥٩ - ٥٥
٦٤ - ٦٠	١,٦٥١	١,٤١٤	٢٠٢	١٦٦	٢١٤	١٨٣	١,٢٣٤	١,٠٦٥	٦٤ - ٦٠
٦٩ - ٦٥	١,١٩٨	١,٠٠١	١٤٨	١١٨	١٥٤	١٣٠	٨٩٦	٧٥٤	٦٩ - ٦٥
٧٤ - ٧٠	٨٨٦	٨١٤	١٠٨	٩٥	١١٥	١٠٥	٦٦٣	٦١٣	٧٤ - ٧٠
٧٩ - ٧٥	٦٦١	٦٤٦	٨١	٧٦	٨٥	٨٤	٤٩٥	٤٨٦	٧٩ - ٧٥
٨٠+	٦٥٧	٧٠٤	٨١	٨٢	٨٥	٩١	٤٩١	٥٣٠	٨٠+
الجملة	٧٩,٤٠٣٧	٧٩,٦٣٣	٩,٦٨٩	٩,٣٣٥	١٠,٤٣٣	١٠,٤٣٣	٥٩,١١٤	٥٩,٩٧٤	الجملة

جدول رقم (٣٧) : السكان العمانيين حسب فئات السن والجنس على مستوى ولايات محافظة الوسطى منتصف عام ٢٠٢٠

فئات السن	هيمبا		محويت		الذقم		الجازر		الجملة	
	اناث	ذكور	اناث	ذكور	اناث	ذكور	اناث	ذكور	اناث	ذكور
٤ - ٠	١٨٣	٩٩٠	٩٢٦	٣٦١	٣٤١	٢٧٢	٢٦١	١٤٨٠٦	١٠٧٠٠	١٠٧٠٠
٩ - ٥	١٦٥	٨٩٩	٨٤٢	٣٢٩	٣١٠	٢٤٦	٢٣٧	١٤٦٣٩	١٠٥٤٦	١٠٥٤٦
١٤ - ١٠	١٣٦	٧٤٠	٦٩٥	٢٧١	٢٥٧	٢٠٣	١٩٦	١٤٣٥١	١٠٢٧٦	١٠٢٧٦
١٩ - ١٥	١٠٤	٥٦٧	٥٣٠	٢٠٧	١٩٦	١٥٥	١٥٠	١٤٠٣٣	٩٧٥	٩٧٥
٢٤ - ٢٠	١٠٣	٥٦١	٥١٨	٢٠٥	١٩١	١٥٤	١٤٧	١٤٠٢٣	٩٥٢	٩٥٢
٢٩ - ٢٥	١٢٥	٦٨٠	٦٣٧	٢٤٩	٢٣٥	١٨٧	١٨٠	١٤٢٤١	١٠١٦٩	١٠١٦٩
٣٤ - ٣٠	١٢١	٦٥٧	٦٢٢	٢٤٠	٢٢٩	١٨٠	١٧٦	١٤١٩٧	١٠١٤١	١٠١٤١
٣٩ - ٣٥	١٠٥	٥٧١	٥٤٦	٢٠٩	٢٠١	١٥٨	١٥٦	١٤٠٤٣	١٠٠٠٣	١٠٠٠٣
٤٤ - ٤٠	٧٨	٤١٩	٤٠٤	١٥٤	١٥٠	١١٦	١١٥	٧٦٦	٧٤٣	٧٤٣
٤٩ - ٤٥	٥٢	٢٧٩	٢٥٩	١٠٣	٩٤	٧٦	٧٣	٥١١	٤٧٣	٤٧٣
٥٤ - ٥٠	٣٥	١٩١	١٨٦	٧٠	٦٨	٥٣	٥٣	٣٥٠	٣٤٢	٣٤٢
٥٩ - ٥٥	٢٩	١٦٢	١٦٣	٥٩	٦٠	٤٤	٤٦	٢٩٤	٢٩٩	٢٩٩
٦٤ - ٦٠	٢٤	١٢٧	١٤١	٤٦	٥٢	٣٥	٤٠	٢٣٢	٢٥٩	٢٥٩
٦٩ - ٦٥	١٧	٩٠	١٠٢	٣٣	٣٨	٢٤	٣٠	١٦٤	١٨٨	١٨٨
٧٤ - ٧٠	١٣	٧٣	٧٥	٢٧	٢٨	٢٠	٢٢	١٣٣	١٣٩	١٣٩
٧٩ - ٧٥	١١	٥٨	٥٦	٢١	٢١	١٦	١٥	١٠٥	١٠٤	١٠٤
٨٠+	١٢	٦٢	٥٦	٢٢	٢٠	١٩	١٥	١١٦	١٠٣	١٠٣
الجملة	١٤٣١٣	٧٤١٢٦	٦٤٧٥٨	٢٤٦٠٦	٢٤٤٩٢	١٤٩٥٩	١٤٩١١	١٣٠٠٠٥	١٢٤٤١١	٢٥٤٤١٦

جدول رقم (٣٨) : السكان العمانيين حسب فئات السن والجنس على مستوى ولايات محافظة مسقط  
متتصفاً عام ٢٠٢٥

فئات السن	مسقط		مطرح		العمرات		بوشهر		قريات		الجملة	
	اناث	ذكور	اناث	ذكور	اناث	ذكور	اناث	ذكور	اناث	ذكور	اناث	ذكور
٤ - ٠	١,٨٢٢	٤,٦٨٠	٤,٣٤٦	٦,٩٧٠	١٧٦,٦٢٧	٦,٤٤٦٥	١٦,٤٤١٤	٣٢,٣٤٨	٣,٤٤١٢	٣٨٤,٦٩٦	٣٦٢,٢٢٩	٧٤٤,٩٢٥
٥ - ٩	١,٨٧٢	٤,٦٧٦	٤,٣٤٤	٦,٩٦٣	١٧٦,٦١٤	٦,٤٤٦٢	١٦,٤٤٠٦	٣٣,٣٤٦	٣,٤٤١٠	٣٨٤,٦٦٨	٣٦٢,٢١٤	٧٤٤,٨٨١
١٠ - ١٤	١,٥٦٥	٤,٤٢٤	٣,٨٥٠	٦,٤٣٠	١٥٤,٩٨٣	٥,٨٧٧	١٤,٩٩٢٤	٣٠,٣٦١	٣,٠١٠١	٣٥٤,٠٨٧	٣٢٤,٩٣٨	٦٨٠,٠٢٥
١٥ - ١٩	١,٤٣١	٣,٤٤٤	٣,٠٣٨	٥,١٩٨	١٣١,٤٤٧	٤,٨٣٢	١٢,٤٣٦٩	٢٤,٤٩٧	٢,٥٤٩	٢٨٨,٨٦١	٢٧٤,٠٨١	٥٥٤,٩٤٢
٢٠ - ٢٤	١,٠٣٨	٢,٤٢٣	٢,٤١٧	٣,٤٦٦	١٠٠,٠٣٠	٣,٧٠١	٩,٣٩٥	١,٩٥٣	١,٩٥٣	٢٢٠,٠١٨	٢٠٧,٧٤١	٤٢٧,٧٥٩
٢٥ - ٢٩	١,٠٢٩	٢,٦٣٧	٢,٣٩٤	٣,٤٩٢	٩٤,٩٣٤	٣,٦١٣	٩,١٧٤	١,٨٨٧	١,٩٠٦	٢١٨,٠٠٩	٢٠٤,٢٥٠	٤٢٢,٢٥٩
٣٠ - ٣٤	١,٢٤٧	٣,١٩٨	٢,٩٠٢	٤,٠٦٣	١٢٠,٤٤٨	٤,٤٣٨	١١,٤٣٦٨	٢,٣٨٨	٢,٣٨٨	٢٦,٤٤٥	٢٤,٨٧٣	٥١,٣٢٨
٣٥ - ٣٩	١,٢٠٢	٣,٠٨٤	٢,٧٩٩	٤,٥٩٦	١١٤,٦١٨	٤,٣٢٨	١٠,٩٨٨	٢,٣٠٧	٢,٣٠٧	٢٤,٧٨٤	٢٤,٦٥٣	٤٩,٤٧٥
٤٠ - ٤٤	١,٠٤٧	٢,٦٨٤	٢,٤٣٤	٣,٤٩٥	١٠٤,٠١٦	٣,٧٩٧	٩,٤٤٤	١,٩١٧	١,٩١٧	٢٠,٠٠٥	١٩,١٨١	٣٩,١٨٦
٤٥ - ٤٩	٧٦٤	١,٩٦٠	١,٨٧٧	٢,٤٩٦	٧٤,٨٧٧	٢,٨٠٦	٧,٤١١٨	١,٤٤٠٢	١,٤٤٠٢	١٤,٤٨٠	١٥,٤٧١٤	٣١,٩٠٩
٥٠ - ٥٤	٣٤١	٨٧٥	٧٩٤	١,٣٠٣	٤٤,٨٧٦	١,٧٨٢	٤,٥٣٤	٩٢٨	٩٣٩	١٠,٧٠٦	٩,٤٨٦	٢٠,١٩٢
٥٥ - ٥٩	٢٧٩	٧١٧	٦٥١	١,٠٢٧	٣٤,٣٩٨	١,٢٣٤	٣,٢٣٣	٦٢٦	٦٢٦	٧,٤٣٧	٧,١٣٤	١٤,٥٧١
٦٠ - ٦٤	٢١٣	٥٤٦	٤٩٦	٧٠٤	٢٤,٧٠١	١,٠٢٧	٢,٧٧٩	٥١٣	٥١٣	٥,٩٢٨	٥,٩٢٣	١٢,٠٦١
٦٥ - ٦٩	١٧٣	٣٧٠	٣٣٦	٥٥١	١٤,٣٩٣	٦٤٧	١,٣٩٣	٣٦٥	٣٦٥	٣,٤٠٨	٣,٤١٠	٦,٨١٨
٧٠ - ٧٤	١١٠	٢٨٣	٢٥٧	٤٢١	١٠,٠٦٤	٤٥٧	١,١١٣	٢٠٣	٢٤١	٢,٤٣٨	٢,٤٣٥	٤,٩٠٣
٧٥ - ٨٠+	١٢٢	٣١٣	٢٨٥	٤٦٨	١,١٨٢	٤٦٩	١,١٩١	٢٢١	٢٤٩	٢,٥٩١	٢,٤٣٥	٥,٠٢٥
الجملة	١٤,٤١٠,٩	٣٧,٧١٠,٥	٣٤,٤٢٢,٢	٤٤,١٦,٧	١٤,٢٤,٠٥٤	٥٢,٩٧١	١٣٤,٤٨٥	٢٦,٩١٩	٢٧٤,٩٥٠	٣,١١٠,٨٤١	٢٩٦,٨٥٤	٦,٠٨٦,٦٩٥

جدول رقم (٣٩) : السكان العمانيين حسب فئات السن والجنس على مستوى ولايات محافظة ظفار منتصف عام ٢٠٢٥

فئات السن	صلاة		اناث		ذكور		طاقة		مربط		رخيوت		توزيع	
	اناث	ذكور	اناث	ذكور	اناث	ذكور	اناث	ذكور	اناث	ذكور	اناث	ذكور	اناث	ذكور
٤ - ٠	١٠,٠٢٥	٩,٤٦٣	١,٤٤٠,٥	١,٤٠٨,٥	١,٤٠٣,١	١,٤٠٨,٥	٣٦٢	٣٦٢	٣٤٨	٣٤٨	٧٢٦	٧٢٦	٧٢٦	٧٢٦
٩ - ٥	١٠,٠١٩٧	٩,٤٦٣٧	١,٤٤٠,٥	١,٤٠٨,٣	١,٤٠٣,٠	١,٤٠٨,٣	٣٦٢	٣٦٢	٣٤٨	٣٤٨	٧٢٥	٧٢٥	٧٢٥	٧٢٥
١٤ - ١٠	٩,٤٥٣	٨,٨٧٦,٤	١,٤٣٧,٨	١,٤٠٩,٢	٩٨٤	٨٠,٩	٣٢٨	٣٢٨	٣١٦	٣١٦	٦٥٨	٦٥٨	٦٥٨	٦٥٨
١٩ - ١٥	٧,٤٦١,٠	٧,٤٢٠,٥	١,٤٥٥,١	١,٤٠٩,٢	٨٠,٩	٨٠,٩	٢٧٠	٢٧٠	٢٦١	٢٦١	٥٤٢	٥٤٢	٥٤٢	٥٤٢
٢٤ - ٢٠	٥,٨٠٧	٥,٥١٩	٨٠,٤	٨٣٢	١١٧	١١٧	٢٠,٦	٢٠,٦	١٩٩	١٩٩	٤١٣	٤١٣	٤١٣	٤١٣
٢٩ - ٢٥	٥,٧٥١	٥,٣٨٩	٧٨,٦	٨٢٥	١١١	١١١	٢٠,٤	٢٠,٤	١٩٤	١٩٤	٤٠٩	٤٠٩	٤٠٩	٤٠٩
٣٤ - ٣٠	٦,٩٧٤	٦,٤١٩	٩٦,٤	٩٩٩	٧٠,٧	٧٤٢	٢٤,٥	٢٤,٥	٢٤٠	٢٤٠	٤٩٦	٤٩٦	٤٩٦	٤٩٦
٣٩ - ٣٥	٦,٧٢٧	٦,٤٥٤	٩٤,١	٩٦٥	٦٨٩	٧١٤	٢٣,٩	٢٣,٩	٢٣٢	٢٣٢	٤٧٩	٤٧٩	٤٧٩	٤٧٩
٤٤ - ٤٠	٥,٨٥٠	٥,٤٦٤	٨٢,٦	٨٤٠	٦٠,٥	٦٢٢	٢٠,٧	٢٠,٧	٢٠,٤	٢٠,٤	٤١٧	٤١٧	٤١٧	٤١٧
٤٩ - ٤٥	٤,٢٧١	٤,١٨٢	٦١,٢	٦١٢	٤٤,٨	٤٥٥	١٥,٢	١٥,٢	١٥,٢	١٥,٢	٣٠,٥	٣٠,٥	٣٠,٥	٣٠,٥
٥٤ - ٥٠	٢,٨٢٤	٢,٤٥٧	٣٨,٧	٤٠٥	٢٨,٥	٣٠,١	١٠,٠	١٠,٠	٩,٧	٩,٧	٢٠,٠	٢٠,٠	٢٠,٠	٢٠,٠
٥٩ - ٥٥	١,٩١٠	١,٨٩٩	٢٧,٦	٢٧,٤	٢٠,٣	٢٠,٣	٦,٨	٦,٨	٦,٩	٦,٩	١٣,٥	١٣,٥	١٣,٥	١٣,٥
٦٤ - ٦٠	١,٥٦٤	١,٤٦٣,١	٢٣,٨	٢٢,٤	١٧,٥	١٦,٦	٥,٥	٥,٥	٥,٨	٥,٨	١١,١	١١,١	١١,١	١١,١
٦٩ - ٦٥	١,١٩١	١,٢٣٨,٤	١٧,٠	١٧,٠	١٤,٨	١٢,٦	٤,٣	٤,٣	٥,١	٥,١	٨,٥	٨,٥	٨,٥	٨,٥
٧٤ - ٧٠	٨٠٥	٩٦٤	١٤,٠	١١,٥	١٠,٣	٨,٥	٢,٩	٢,٩	٣,٤	٣,٤	٥,٧	٥,٧	٥,٧	٥,٧
٧٩ - ٧٥	٦١٦	٦,٨٢	٩,٩	٨,٩	٧,٣	٦,٥	٢,١	٢,١	٢,٥	٢,٥	٤,٤	٤,٤	٤,٤	٤,٤
٨٠+	٦٨٤	٧,٠١	١٠,٢	٩,٧	٧,٤	٧,٣	٢,٦	٢,٦	٢,٦	٢,٦	٤,٩	٤,٩	٤,٩	٤,٩
الجملة	٨٢,٣٣٩	٧٨,٩٩١	١١,٥١٢	١١,٨٧٩	٨,٤٤٤	٨,٧٤٠	٢,٩١٩	٢,٩١٩	٢,٨٥٢	٢,٨٥٢	٥,٨٥٢	٥,٨٥٢	٥,٨٥٢	٥,٨٥٢

تابع جدول رقم (٣٩) : السكان العمانيين حسب فئات السن والجنس على مستوى ولايات محافظة ظفار  
متصرف عام ٢٠٢٥

فئات السن	ضلكوت		المزينة		مقشن		شليم وجزر الحلايبات		سندح		الجملة	
	اناث	ذكور	اناث	ذكور	اناث	ذكور	اناث	ذكور	اناث	ذكور	اناث	ذكور
٤ - ٠	٢٣١	٢٠٨	٦٩١	٦٩١	٦٢	٦٢	٢٦٩	٢٦٩	٤٣٦	٤٠٨	١٥٥٥٥١	١٤٤٦٥١
٩ - ٥	٢٣١	٢٠٧	٦٩١	٦٢٢	٥٣	٦٢	٢٦٩	٢٩١	٤٣٥	٤٠٨	١٥٥٥٤٠	١٤٤٦٤٦
١٤ - ١٠	٢٠٩	١٨٩	٦٢٦	٥٦٥	٥١	٥٧	٢٦٤	٢٦٤	٣٩٥	٣٧٠	١٤٤١٠١	١٣٤٣٢١
١٩ - ١٥	١٧٢	١٥٥	٦٢٦	٤٦٥	٤١	٤٦	٢٠١	٢١٨	٣٢٦	٣٠٥	١١٥٩٩٩	١٠٩٩٥٢
٢٤ - ٢٠	١٣١	١١٩	٣٩٣	٣٥٦	٣١	٣٥	١٦٦	١٦٦	٢٤٨	٢٣٣	٨٨٤٤٩	٨٤٣٧٨
٢٩ - ٢٥	١٣٠	١١٦	٣٨٩	٣٤٨	٣١	٣٥	١٥١	١٦٤	٢٤٦	٢٢٨	٨٨٧٦٥	٨٤١٨٩
٣٤ - ٣٠	١٥٨	١٤٢	٤٧٢	٤٢٧	٣٨	٤١	١٨٤	٢٠٠	٢٩٨	٢٨٠	١٠٤٦٢٨	١٠٤٥٥٩
٣٩ - ٣٥	١٥٣	١٤٥	٤٥٤	٤١٦	٣٧	٤٠	١٧٩	١٩٣	٢٨٧	٢٧٣	١٠٤٣٥١	٩٤٨٠٨
٤٤ - ٤٠	١٣٢	١٢٢	٣٩٦	٣٦٥	٣٣	٣٥	١٦٧	١٦٧	٢٤٠	٢٤٠	٨٤٩١٦	٨٤٦٠٩
٤٩ - ٤٥	٩٦	٩٠	٢٨٨	٢٧٠	٢٤	٢٦	١١٦	١٢٢	١٨٣	١٧٨	٦٤٣٥٦	٦٤٣٥٦
٥٤ - ٥٠	٦٣	٥٨	١٩١	١٧١	١٥	١٧	٧٤	٨٢	١٢١	١١٢	٤٤٠٣٩	٤٤٠٣٩
٥٩ - ٥٥	٤٤	٤١	١٢٨	١٢٢	١١	١٢	٥٣	٥٤	٨٣	٨١	٢٩٩٠٩	٢٩٨٨٦
٦٤ - ٦٠	٣٥	٣٥	١٠٦	١٠٥	١٠	١٠	٤٧	٤٥	٦٦	٦٨	٢٤٤٧٩	٢٤٣٨٣
٦٩ - ٦٥	٢٧	٣٠	٨١	٨٩	٩	٧	٣٨	٣٤	٥١	٥٨	١٨١٥	١٨١٥
٧٤ - ٧٠	١٨	٢٠	٥٥	٦٢	٦	٥	٢٦	٢٣	٣٤	٤٢	١٤٤٦٤	١٤٤٦٤
٧٩ - ٧٥	١٤	١٤	٤١	٤٤	٤	٤	١٩	١٨	٢٨	٢٨	٩٣٩	٩٣٩
٨٠+	١٤	١٥	٤٦	٤٦	٥	٥	٢٠	٢٠	٢٩	٢٩	١٠٠٤٢	١٠٠٦٦
الجملة	١٤٨٦٠	١٤٧٠٢	٥٤٥٦٣	٥٤٥٦٣	٤٥٣	٤٩٨	٢٤٣٠٤	٢٤٣٥٢	٣٤٥١٦	٣٢٤٤٢	١٢٥٤٣٢٩	١٢٤٠٤٥٣



جدول رقم (٤١) : السكان العمانيين حسب فئات السن والجنس على مستوى ولايات محافظة البريمي  
متوسط عام ٢٠٢٥

فئات السن	البريمي		محضة		السنينة		الجملة		كلا الجنسين
	ذكور	إناث	ذكور	إناث	ذكور	إناث	ذكور	إناث	
٤ - ٠	٣٤,٦٥٥	٣٤,٣٣٥	٤٦٣	٤١٢	٣٠	٢٥	٤٤,٤٤٩	٣٨,٧٧٢	٧٤,٩٢٢
٩ - ٥	٣٤,٦٥٣	٣٤,٣٣٥	٤٦٣	٤١١	٣١	٢٦	٤٤,١٤٧	٣٨,٧٧٢	٧٤,٩١٨
١٤ - ١٠	٣٤,٣١٣	٣٤,٠٣٢	٤٢٠	٣٧٤	٢٨	٢٤	٣٤,٧٦١	٣٤,٤٣٠	٧٤,١٩١
١٩ - ١٥	٢٨,٧٢٦	٣٤,٤٩٣	٣٤٦	٣٠٨	٢٣	١٩	٣٤,٠٩٥	٢٨,٨٢٠	٥٤,٩١٤
٢٤ - ٢٠	٢٤,٠٧٩	١٤,٩٠٩	٢٦٤	٢٣٦	١٨	١٤	٢٤,٣٦١	٢٤,١٦٠	٤٤,٥٢٠
٢٩ - ٢٥	٢٤,٠٥٩	١٤,٨٦٥	٢٦١	٢٣٠	١٨	١٥	٢٤,٣٣٨	٢٤,١٠٩	٤٤,٤٤٧
٣٤ - ٣٠	٢٤,٤٩٨	٢٤,٢٩٠	٣١٧	٢٨٣	٢١	١٧	٢٤,٨٣٥	٢٤,٥٩١	٥٤,٤٢٦
٣٩ - ٣٥	٢٤,٤٠٨	٢٤,٢٣٢	٣٠٦	٢٧٦	٢١	١٨	٢٤,٧٣٤	٢٤,٥٢٥	٥٤,٢٥٩
٤٤ - ٤٠	٢٤,٠٩٢	١٤,٩٦١	٢٦٧	٢٤٣	١٩	١٤	٢٤,٣٧٧	٢٤,٢١٨	٤٤,٥٩٥
٤٩ - ٤٥	١٤,٥٣١	١٤,٤٤٧	١٩٥	١٧٨	١٢	١٢	١٤,٧٣٧	١٤,٦٣٦	٣٤,٣٧٣
٥٤ - ٥٠	١٤,٠١١	٩٢٠	١٢٨	١١٤	٩	٧	١٤,١٤٩	١٤,٠٤٠	٢٤,١٨٨
٥٩ - ٥٥	٦٨٤	٦٥٧	٨٨	٨١	٥	٥	٧٧٧	٧٤٣	١٤,٥٢٠
٦٤ - ٦٠	٥٥٩	٥٦٤	٧١	٧٠	٥	٥	٦٣٥	٦٣٩	١٤,٢٧٤
٦٩ - ٦٥	٤٢٥	٤٧٩	٥٤	٥٩	٤	٣	٤٨٤	٥٤٢	١٤,٠٢٦
٧٤ - ٧٠	٢٨٩	٣٣٠	٣٧	٤٠	٢	٣	٣٢٨	٣٧٣	٧٠,١
٧٩ - ٧٥	٢٢٠	٢٣٦	٢٩	٢٨	١	٤	٢٥٠	٢٦٨	٥١,٨
٨٠+	٢٤٥	٢٤٣	٣٠	٣٠	٢	٢	٢٧٨	٢٧٤	٥٥٢
الجملة	٢٩٤,٤٤٨	٢٧٤,٣٢٦	٣٠,٧٣٨	٣٤,٣٧٤	٢٤٩	٢١٠	٣٣٤,٤٣٥	٣٠٠,٩١٠	٦٤٤,٣٤٥

جدول رقم (٤٢) : السكان العمانيين حسب فئات السن والجنس على مستوى ولايات محافظة الداخلية  
منتصف عام ٢٠٢٥

فئات السن	نزوى		بھلاء		مئج		العصراء		الجملة
	اناث	ذكور	اناث	ذكور	اناث	ذكور	اناث	ذكور	
٤ - ٠	٤٠٩٨٠	٤٨٢٥	٤٨٣٨	٤٨٢٩	١٠١٦٨	١٠١٦٨	١٠١٦٨	١٠١٦٨	٤٠٠٠٢
٩ - ٥	٥٩٧٩	٤٨٢٢	٤٨٣٦	٤٨٢٧	١٠١٦٦	١٠١٦٦	١٠١٦٦	١٠١٦٦	٤٩٠١٣
١٤ - ١٠	٥٥٢٤	٤٤٣٧٧	٤٤٣٩٧	٤٤٥٩	١٠٠٨٢	١٠٠٨٢	١٠٠٨٢	١٠٠٨٢	٤٩٠٥٠
١٩ - ١٥	٤٤٥٤٦	٣٥٥٩٩	٣٤٦١٦	٨٧١	٨٨٩	٨٨٩	١٠٣٤٣	١٠٣٤٣	٤٤٠٤٦
٢٤ - ٢٠	٣٤٤٦٤	٢٨٧٤٥	٢٨٧٦٩	٦٦٥	٦٨١	٦٨١	٩٤٨	٩٤٨	٣٤٤٦٤
٢٩ - ٢٥	٣٤٤٣٤	٢٨٧٢٠	٢٨٧٠٤	٦٥٩	٦٦٥	٦٦٥	٩٣٩	٩٣٩	٣٤٤٣٤
٣٤ - ٣٠	٤٤١٦٣	٣٤٣٩٧	٣٤٣٢١	٧٩٨	٨١٨	٨١٨	١٠١٣٩	١٠١٣٩	٤٤١٦٣
٣٩ - ٣٥	٤٤٠١٦	٣٤١٨٠	٣٤٢٣٨	٧٧١	٧٩٦	٧٩٦	١٠٠٩٩	١٠٠٩٩	٤٤٠١٦
٤٤ - ٤٠	٣٤٤٩١	٢٨٧٦٧	٢٨٤٤٢	٦٧٠	٦٩٩	٦٩٩	٩٥٦	٩٥٦	٣٤٤٩١
٤٩ - ٤٥	٢٤٥٥٠	٢٤٠٢١	٢٤٠٩٨	٤٩٠	٥١٦	٥١٦	٦٩٩	٦٩٩	٢٤٥٥٠
٥٤ - ٥٠	١٤٦٨٧	١٤٣٢٦	١٤٣٣٣	٣٢٣	٣٢٧	٣٢٧	٤٦٢	٤٦٢	١٤٦٨٧
٥٩ - ٥٥	١٤١٤٠	٩٠٢	٩٥٢	٢١٨	٢٣٥	٢٣٥	٣١٢	٣١٢	١٤١٤٠
٦٤ - ٦٠	٩٣٣	٧٤٠	٨١٩	١٧٩	٢٠٣	٢٠٣	٢٥٥	٢٥٥	٩٣٣
٦٩ - ٦٥	٧١١	٥٦٣	٦٩٥	١٣٦	١٧١	١٧١	١٩٤	١٩٤	٧١١
٧٤ - ٧٠	٤٨٢	٣٨١	٤٨٣	٩٣	١٢٠	١٢٠	١٣١	١٣١	٤٨٢
٧٩ - ٧٥	٣٦٨	٢٩٢	٣٤٢	٧٠	٨٥	٨٥	١٠١	١٠١	٣٦٨
٨٠+	٤٠٨	٣٢٣	٣٥٢	٧٨	٨٧	٨٧	١١١	١١١	٤٠٨
الجملة	٤٩٠١٠٠	٣٨٨٨٩٠	٣٩٤٦٣٥	٩٤٤١٥	٩٤٧٥٢	٩٤٧٥٢	١٣٤٤٣٦	١٣٤٤٣٦	٤٩٠١٠٠



تابع جدول رقم (٤٢) : السكان العمانيين حسب فئات السن والجنس على مستوى ولايات محافظة الداخلية  
متتصف عام ٢٠٢٥

فئات السن	الجملة		بيد		سمايل		ازكي		ادم		فئات السن
	اناث	ذكور	اناث	ذكور	اناث	ذكور	اناث	ذكور	اناث	ذكور	
٤ - ٠	٢٤٤٦٣٩	٢٤٤٨٨٦	١,٩٧٦	١,٩٧٢	٤٤٢٩٩	٤٤٤٨٩	٣٤٣٤٦	٣٤٣٣٥	١,٣٤٤	١,٣٣٥	٤ - ٠
٩ - ٥	٢٤٤٦٣٠	٢٤٤٨٦٧	١,٩٧٦	١,٩٧١	٤٤٢٩٨	٤٤٤٨٦	٣٤٣٤٣	٣٤٣٣٢	١,٣٤٣	١,٣٣٤	٩ - ٥
١٤ - ١٠	٢٢٤,٤٠١	٢٢٤,٥٦٥	١,٧٩٦	١,٧٨٨	٣٤٩,٠٩	٤٤٠,٧٢	٣٤٠,٤١	٣٤٠,٢٤	١,٢٢٢	١,٢١١	١٤ - ١٠
١٩ - ١٥	١٨٤,٤١٨	١٨٤,٥٦٠	١,٤٤٧	١,٤٤٧	٣٤٢,١٤	٣٤٣,٤٨	٢٤٥,٠١	٢٤٤,٨٧	١,٠٠٥	٩٩٥	١٩ - ١٥
٢٤ - ٢٠	١٤٤,١٠٦	١٤٤,١٥٩	١,١٣١	١,١٢٢	٢٤٤,٦١	٢٤٥,٥٥	١,٩١٥	١,٨٩٧	٧٧٠	٧٦٠	٢٤ - ٢٠
٢٩ - ٢٥	١٣٤,٧٧١	١٤٤,٠٢٦	١,١٠٤	١,١١٢	٢٤٤,٠٣	٢٤٥,٣٠	١,٨٧٠	١,٨٧٩	٧٥١	٧٥٣	٢٩ - ٢٥
٣٤ - ٣٠	١٦٤,٩١٦	١٧٤,٠٠٦	١,٣٥٦	١,٣٤٧	٢٤٩,٥٢	٣٤٠,٦٨	٢,٢٩٧	٢,٢٧٩	٩٢٢	٩١٥	٣٤ - ٣٠
٣٩ - ٣٥	١٦٤,٤٩٧	١٦٤,٤٠٣	١,٣٢٤	١,٣٠٠	٢٤٨,٧٩	٢,٤٩٥	٢,٤٢٤	٢,٤١٩	٨٩٩	٨٧٩	٣٩ - ٣٥
٤٤ - ٤٠	١٤٤,٤٧٧	١٤٤,٢٦٥	١,١٦٠	١,١٣١	٢٤٥,٢٧	٢,٤٥٧	١,٩٦٦	١,٩١١	٧٩٠	٧٦٥	٤٤ - ٤٠
٤٩ - ٤٥	١٠٤,٦٨٧	١٠٤,٤١٥	٨٥٧	٨٢٣	١,٨٦٦	١,٨٨٠	١,٤٥٢	١,٣٩٥	٥٨٣	٥٥٨	٤٩ - ٤٥
٥٤ - ٥٠	٦٤,٧٩١	٦٤,٨٨٦	٥٤٥	٥٤٦	١,١٨٤	١,٢٤١	٩٢١	٩٢٢	٣٧٠	٣٦٩	٥٤ - ٥٠
٥٩ - ٥٥	٤٨,٥٠٢	٤٤,٦٥٣	٣٨٩	٣٦٨	٨٤٧	٨٤١	٦٥٩	٦٢٣	٢٦٥	٢٥٠	٥٩ - ٥٥
٦٤ - ٦٠	٤٤,١٧١	٣٨,٨١١	٣٣٤	٣٠١	٧٢٧	٦٨٧	٥٦٦	٥١١	٢٢٨	٢٠٥	٦٤ - ٦٠
٦٩ - ٦٥	٣٤,٥٣٨	٢٤,٩٠٥	٢٨٤	٢٣٠	٦١٥	٥٢٣	٤٨١	٣٩١	١٩٣	١٥٦	٦٩ - ٦٥
٧٤ - ٧٠	٢٤,٤٢٢	١,٩٦٦	١٩٩	١٥٦	٤٢٩	٣٥٥	٣٣٤	٢٦٤	١٣٤	١٠٥	٧٤ - ٧٠
٧٩ - ٧٥	١,٧٤٤	١,٥٠٥	١٤٥	١١٩	٣٠٥	٢٧٢	٢٣٤	٢٠٣	٩٦	٨٠	٧٩ - ٧٥
٨٠+	١,٧٩٢	١,٣٦٧	١٤٣	١٣٢	٣١٤	٣٠١	٢٤٤	٢٢٤	٩٧	٨٩	٨٠+
الجملة	٢,٠١,٨٩١	٢,٠٠,٤٥٥	١٦,١٩١	١٥,٨٨٩	٣٥,٢٣٠	٣٦,١٨٠	٢٧,٤٤١	٢٦,٨٧٦	١١,٤٠١	١٠,٧٦٠	الجملة



جدول رقم (٤٤) : السكان العمانيين حسب فئات السن والجنس على مستوى ولايات محافظة جنوب الباطنة  
منتصف عام ٢٠٢٥

فئات السن	الجملة		المنفصلة		بركاء		والدي المعول		نخل		العواربي		البرستاق	
	تثاق	ذكور	اناث	ذكور	اناث	ذكور	اناث	ذكور	اناث	ذكور	اناث	ذكور	اناث	ذكور
٤ - ٥	٢١,٤٥٤	٢١,٧٤٢	٤,٩٤١	٤,٩٤١	٦,٣٩٢	٦,٦٠٨	١,٥٥٢	١,٥٣٩	١,٥٣٧	١,٥٤٧	١,٥٥٥	١,٥١٦	٦,٥٧٧	٦,٥٩١
٥ - ٩	٢١,٤٣٦	٢١,٥٧٧	٤,٩٣٩	٤,٩٣٨	٦,٣٨٩	٦,٦٠٣	١,٥٥٢	١,٥٣٧	١,٥٣٧	١,٥٤٦	١,٥٠٦	١,٥١٥	٦,٥٧٣	٦,٥٨٧
١٥ - ١٤	١٩,٤٥٩	١٩,٧١٦	٤,٤٩٢	٤,٤٤١	٥,٧٢١	٥,٩٩٢	٩٥٧	٩٤٢	١,٣٩٨	١,٤٥٤	٩١٣	٩٢٠	٥,٩٩٩	٥,٩٧٦
٢٥ - ١٩	١٦,٥٠٠	١٦,٦١٦	٣,٦٩٣	٣,٦٨٦	٤,٧٠٣	٤,٩٢٩	٧٨٦	٧٧٤	١,١٥٥	١,١٥٤	٧٥١	٧٥٨	٤,٩١٦	٤,٩١٦
٢٥ - ٢٤	١٢,٣٥٤	١٢,٤٣٧	٢,٨٢٩	٢,٨١١	٣,٦٠٢	٣,٧٦١	٦٠٣	٥٩٠	٨٨٠	٨٨١	٥٧٦	٥٧٨	٣,٧٦٥	٣,٧٥١
٢٥ - ٢٩	١١,٩٦٣	١٢,٠٢٥	٢,٧٦١	٢,٧٧٥	٣,٥١٧	٣,٧٢٤	٥٨٩	٥٨٥	٨٦٠	٨٧٢	٥٦١	٥٧٣	٣,٦٧٦	٣,٧١٥
٣٥ - ٢٤	١٤,٦٩٥	١٤,٨٥٩	٣,٣٩٢	٣,٣٧٩	٤,٤٣٠	٤,٥١٦	٧٢٣	٧٠٩	١,٥٥٦	١,٥٥٧	٦٩٠	٦٩٤	٤,٥١٥	٤,٥٥٤
٣٥ - ٢٩	١٤,٣٣٩	١٤,٣٣٢	٣,٣٠٨	٣,٢٥٨	٤,٣١٢	٤,٤٣٥	٧٠٥	٦٨٥	١,٥٣١	١,٥٢٠	٦٧٢	٦٧٠	٤,٤٢٢	٤,٣٤٥
٤٥ - ٤٤	١٢,٥٧٥	١٢,٤٦٤	٢,٩٠٣	٢,٨٣٥	٣,٦٩٥	٣,٧٨٨	٦١٩	٥٩٥	٩٠٣	٨٨٦	٥٩١	٥٨١	٣,٨٦٤	٣,٧٧٩
٤٥ - ٤٩	٩,٣٨٢	٩,٤١٠	٢,١٤٣	٢,٠٦٧	٢,٨٧٨	٢,٩٦٨	٤٥٧	٤٣٤	٦١٨	٦٤٧	٤٣٦	٤٢٤	٢,٨٥١	٢,٧٥٩
٥٥ - ٥٤	٥,٨٩٩	٦,٥١٦	١,٣٦٢	١,٣٣٨	١,٨٣٤	١,٨٢٨	٢٩٠	٢٨٨	٤٢٤	٤٢٩	٢٧٦	٢٨٠	١,٨١٣	١,٨٢٤
٦٥ - ٦٤	٤,٢١٤	٤,٥١٦	٩٧٣	٩٢٥	١,٤٣٩	١,٤٣٦	٢٠٧	١٩٤	٣٠٢	٢٨٩	١٩٨	١٨٩	١,٣٩٥	١,٣٣٣
٦٥ - ٦٩	٣,٦٢٤	٣,٣٣١	٨٣٧	٧٥٦	١,٥٦٧	١,٥١٢	١٧٨	١٦٥	٢٦٠	٢٣٧	١٧٠	١٥٦	١,١١٣	١,٠٠٩
٧٥ - ٧٤	٢,٠٧٤	٢,٥٣٧	٧٠٩	٥٧٧	٩٠٣	٧٧٢	١٥٢	١٢١	٢٢١	١٨٠	١٤٥	١١٩	٩٤٥	٧٦٩
٧٥ - ٧٩	١,٥١٠	١,٤٣٤	٣٤٩	٢٩٨	٤٤٣	٣٩٩	٧٤	٦٣	١٠٨	٩٤	٧١	٦١	٤٦٤	٣٩٨
٨٠+	١,٥٥٥	١,٤٥٦	٣٥٨	٣٣٣	٤٦٠	٤٤٢	٧٦	٦٩	١١١	١٠٣	٧٣	٦٨	٤٧٨	٤٤٢
الجملة	١٧٥,٣٧٩	١٧٥,٢٢٠	٤٠,٤٨٣	٣٩,٨٢٩	٥١,٥٥٣	٥٣,٧٥٦	٨,٦٢٥	٨,٣٦٥	١٢,٥٩٩	١٢,٤٦٧	٨,٢٣٥	٨,١١٥	٥٣,٨٨٤	٥٣,١١٨

جدول رقم (٤٥) : السكان العمانيين حسب فئات السن والجنس على مستوى ولايات محافظة جنوب الشرقية  
متوسط عام ٢٠٢٥

فئات السن	صور		الكامل والوافي		جملان بني بو حسن		جملان بني بو علي		مصيرة		الجملة	
	اناث	ذكور	اناث	ذكور	اناث	ذكور	اناث	ذكور	اناث	ذكور	اناث	ذكور
٤ - ٥	٤٤,٨٨٧	٤٤,٨٢٠	١٠,٧٢٦	٢٤,٥٥١	٢,٣٥٩	٤٤,٩٣٤	٤٤,٧٩١	٤٤,٥٩٣	٦٢٢	٦٤٥	١٤٤,٣٥٧	١٤٤,٥٩٣
٩ - ٥	٤٤,٨٨٤	٤٤,٨١٧	١٠,٧٦٥	٢٤,٤٥٠	٢,٣٥٨	٤٤,٩٣٢	٤٤,٧٩١	٤٤,٥٨٧	٦٢٠	٦٤٥	١٤٤,٣٥٢	١٤٤,٥٨٧
١٤ - ١٥	٤٤,٤٣٢	٤٤,٣٨١	١٠,٦٠٥	٢٤,٢٢٢	٢,١٤٦	٤٤,٤٧٤	٤٤,٣٥٦	٤٤,٣٥٦	٥٦٥	٥٨٥	١٣٠,٥٥٢	١٣٠,٢٢٣
١٩ - ١٥	٣٤,٦٤٤	٣٤,٦٠٣	١٠,٣٢٠	١٨,٨٢٨	١,٧٦٣	٣٤,٦٨١	٣٤,٥٨٢	٣٤,٥٨٢	٤٦٤	٤٨١	١٠٠,٧٣٢	١٠٠,٨٨٣
٢٤ - ٢٠	٢٤,٧٨١	٢٤,٧٥٩	١٠,٠١١	١٤,٣٩٥	١,٣٥١	٢٤,٨٠٧	٢٤,٧٤٣	٢٤,٧٤٣	٣٥٦	٣٦٧	٨٠,٢٢٠	٨٠,٣٠٣
٢٩ - ٢٥	٢٤,٧٥٤	٢٤,٦٩٤	٩,٤٥٥	١٤,٣٨٢	١,٣١٩	٢٤,٧٨٢	٢٤,٦٧٧	٢٤,٦٧٧	٣٤٧	٣٦٣	٨٠,٢٤٤	٨٠,٢٢٥
٣٤ - ٣٠	٣٤,٣٤٥	٣٤,٣٠٨	١٠,٢١٣	١٤,٦٧٦	١,٢٧١	٣٤,٣٧٣	٣٤,٢٨٩	٣٤,٢٨٩	٤٣٨	٤٣٨	٩٠,٨٥٧	٩٠,٩٧٣
٣٩ - ٣٥	٣٤,٢٢٠	٣٤,٢٢٧	١٠,١٨١	١٤,٦١٦	١,٢٤٠	٣٤,٣٥٢	٣٤,٢٠٧	٣٤,٢٠٧	٤٢٥	٤٢٥	٩٠,٦١١	٩٠,٦١٩
٤٤ - ٤٠	٢٤,٨٠٠	٢٤,٨٣١	١٠,٠٣٦	١٤,٤٠٥	١,٢١٦	٢٤,٨٢٩	٢٤,٨١٢	٢٤,٨١٢	٣٦٩	٣٦٩	٨٠,٤٢٩	٨٠,٣٦٤
٤٩ - ٤٥	٢٤,٠٤٤	٢٤,٠٩٣	٧,٠١١	١٤,٠٢٧	١,٠٢٧	٢٤,٠٦٥	٢٤,٠٧٩	٢٤,٠٧٩	٢٦٨	٢٦٨	٦٤,٢٣٣	٦٤,١٠٦
٥٤ - ٥٠	١٤,٣٥٣	١٤,٣٧٨	٤,٦٤٤	٤,٨٧	٦٧٩	١٤,٣٦٦	١٤,٣٢١	١٤,٣٢١	١٧٦	١٧٦	٣٤,٩٥٧	٤٤,٠٣٨
٥٩ - ٥٥	٩١٣	٩٤٩	٣١٤	٤٥٨	٤٥٨	٩٢٢	٩٤٣	٩٤٣	١٢٢	١٢٢	٢٤,٨٢٦	٢٤,٧٢٩
٦٤ - ٦٠	٧٤٨	٨١٥	٢٥٦	٣٧٦	٣٧٦	٣٩٩	٨١٠	٨١٠	١٠٠	١٠٠	٢٤,٤٢٩	٢٤,٢٣٦
٦٩ - ٦٥	٥٧٠	٦٩٢	١٩٦	٧٨٦	٧٨٦	٥٧٦	٦٨٨	٦٨٨	٧٥	٧٥	١,٧٠٣	١,٧٠٣
٧٤ - ٧٠	٣٨٦	٤٨٢	١٧٦	١٩٤	١٩٤	٣٨٩	٤٧٩	٤٧٩	٥٢	٥٢	١,٤٣٥	١,٤٥٣
٧٩ - ٧٥	٢٩٦	٣٤٠	١٠١	١٤٨	١٤٨	٢٩٨	٣٣٩	٣٣٩	٣٩	٣٩	١,٠١٦	٨٨٢
٨٠+	٣٢٨	٣٥١	١١٢	١٢٨	١٢٤	٣٢٠	٣٤٩	٣٤٩	٤٤	٤٤	١,٠٤٤	٩٧٩
الجملة	٣٩٩,٣٧٩	٣٩٩,٤٨٩	١٣٥,٥٠٦	١٤٤,٤٦٦	١٩,٧٥٦	٣٩٤,٧٦٥	٣٩٤,٦٥٥	٣٩٤,٦٥٥	٥٠,٩١٠	٥١,١٩٥	١١٧,٤٦٥	١١٧,٤٦٥

جدول رقم (٤٦) : السكان العمانيين حسب فئات السن والجنس على مستوى ولايات محافظة شمال الشرقية  
متوسط عام ٢٠٢٥

فئات السن	البراء		المضيبي		بيدة		القبيل		وادي بني خالد		دمام والطايبين		الجملة	
	اناث	ذكور	اناث	ذكور	اناث	ذكور	اناث	ذكور	اناث	ذكور	اناث	ذكور	اناث	ذكور
٤ - ٥	٢,٠٢٣	١,٨٨٨	٥,٤٥١	١,٥٥٣	١,٥٦٨	١,٥٦٩	١,٢٧٨	١,٢٤١	٧٦٠	٧٥٦	١,٥٧٧	١,٦٤٦	١٢,٤٩٧	١٢,٥٥٤
٩ - ١٥	٢,٠٢٣	١,٨٨٧	٥,٤٥١	١,٥٥٣	١,٥٦٨	١,٥٦٩	١,٢٧٧	١,٢٤١	٧٦٠	٧٥٦	١,٥٧٧	١,٦٤٧	١٢,٤٨٩	١٢,٥٤٩
١٤ - ١٥	١,٨٣٥	١,٧٧٦	٤,٤٦٥	١,٤١٥	١,٤١٧	١,٤١٧	١,١٥٨	١,١٢٧	٦٩٩	٦٨٨	١,٤٢٩	١,٤٩٦	١١,٤٣٢	١١,٤١٥
١٩ - ١٥	١,٥١٠	١,٤١٠	٤,٤٠٧	١,١٥٩	١,١٧٣	١,١٧٣	٩٥٢	٩٢٧	٥٦٦	٥٦٦	١,١٧٦	١,٢٣٢	٩,٤٣١	٩,٤٣٨
٢٤ - ٢٥	١,١٥٢	١,٠٨١	٣,٠١٢	٨٨٤	٨٩٩	٨٩٩	٧٢٧	٧١٠	٤٣٨	٤٣٣	٨٩٧	٩٤٢	٧,٤١١	٧,٤١٨
٢٩ - ٢٥	١,١٤١	١,٠٥٤	٢,٠٤٩	٨٧٦	٨٧٧	٨٧٧	٧١٩	٦٩٣	٤٣٤	٤٢٢	٨٨٩	٩٢١	٧,٠٤٣	٧,٠١٧
٣٤ - ٣٥	١,٣٨٣	١,٢٩٥	٣,١٧٤	٨٧٦	٨٧٧	٨٧٧	٨٧٢	٨٥١	٥٢٦	٥١٨	١,٠٧٨	١,١٣١	٨,٥٣٩	٨,٦١٧
٣٩ - ٣٥	١,٣٣٦	١,٢٦٢	٣,٢٥٢	٨٧٦	٨٧٧	٨٧٧	٨٤٢	٨٣١	٥٠٧	٥٠٥	١,٠٣٩	١,١٠٣	٨,٢٣٥	٨,٤٠٤
٤٤ - ٤٥	١,١٦٠	١,١١٠	٣,٠٣٤	٨٩١	٩٢٢	٩٢٢	٧٣٢	٧٢٩	٤٤١	٤٤٥	٩٠٤	٩٦٩	٧,٤١٣	٧,٤٨٣
٤٩ - ٤٥	٨٤٦	٨١٩	٢,٣٦٦	٦٥٢	٦٨٠	٦٨٠	٥٣٤	٥٣٨	٣٢١	٣٢٩	٦٦١	٧١٥	٥,٩٢٠	٥,٩٤٦
٥٤ - ٥٥	٥٦٠	٥٢٠	١,٤٦٦	٤٣٠	٤٣٣	٤٣٣	٣٥٣	٣٤٢	٢١٣	٢٠٩	٤٣٦	٤٥٢	٣,٤٥٩	٣,٤٥٨
٥٩ - ٥٥	٣٨٠	٣٧٢	١,٠٧٤	٢٩٢	٣١٠	٣١٠	٢٤٥	٢٤٤	١٤٤	١٤٩	٢٩٥	٣٢٣	٢,٣٤٢	٢,٤٧٣
٦٤ - ٦٥	٣١٠	٣١٩	٨٠٩	٢٣٩	٢٦٦	٢٦٦	١٩٥	٢١٠	١١٨	١٢٨	٢٤٢	٢٧٨	١,٩١٢	٢,١٢٥
٦٩ - ٦٥	٢٣٥	٢٧٠	٧٨٢	١٨٢	٢٢٥	٢٢٥	١٤٩	١٧٩	٨٩	١٠٨	١٨٤	٢٣٧	١,٤٥٧	١,٨٠٢
٧٤ - ٧٥	١٦٠	١٨٨	٥٤٦	١٧٤	١٥١	١٥١	١٠١	١٢٤	٦١	٧٦	١٢٥	١٦٥	٩٩١	١,٢٥٤
٧٩ - ٧٥	١٢٣	١٣٣	٣٨٦	٩٤	١١٠	١١٠	٧٨	٨٩	٤٦	٥٣	٩٥	١١٧	٧٥٥	٨٨٨
٨٠+	١٣٦	١٣٧	٤٠١	١٠٤	١١٤	١١٤	٨٦	٩٠	٥٢	٥٥	١٠٧	١٢٠	٨٤١	٩١٥
الجملة	١٦,٣١٦	١٥,٤٦٢	٤٤,٦٩٥	١٢,٥٣١	١٢,٨٥٥	١٢,٨٥٥	١٠,٢٩٢	١٠,٤٦٥	٦,٢٠٣	٦,١٩٧	١٢,٧١٢	١٣,٤٩٥	١٠٠,٨١٥	١٠٢,٨٧٠

جدول رقم (٤٧) : السكان العمانيين حسب فئات السن والجنس على مستوى ولايات محافظة الظاهرة  
متصّف عام ٢٠٢٥

فئات السن	الجملة				ذكر				أنثى			
	تعداد	الناتج	الناتج	الناتج	تعداد	الناتج	الناتج	الناتج	تعداد	الناتج	الناتج	الناتج
٤ - ٠	٨,٣٢٥	٨٠٠,٩٩	١,٤٤٣٣	١,٤٤٠,١	١,٢٩٩٦	١,٢٣٢٨	١,٢٣٢٨	١,٢٣٢٨	١,٤٠٥٣	١,٤٠٥٣	١,٤٠٥٣	١,٤٠٥٣
٩ - ٥	٨,٣١٧	٨٠٠,٩٥	١,٤٤٣١	١,٤٤٠,٢	١,٢٩٩٤	١,٢٣٢٦	١,٢٣٢٦	١,٢٣٢٦	١,٤٠٤٢	١,٤٠٤٢	١,٤٠٤٢	١,٤٠٤٢
١٤ - ١٠	٧,٥٤٧	٧٤٣,٦٢	١,٤٣٠٠	١,٤٢٧,٥	١,٤١٧٦	١,٢٠٢٧	١,٢٠٢٧	١,٢٠٢٧	١,٤٠٢٣	١,٤٠٢٣	١,٤٠٢٣	١,٤٠٢٣
١٩ - ١٥	٦,٢٠٩	٦٤٠,٥٣	١,٤٠٦٩	١,٤٠٤,٨	٩٦٦	٩٩٢	٩٩٢	٩٩٢	١,٤٠٤٣	١,٤٠٤٣	١,٤٠٤٣	١,٤٠٤٣
٢٤ - ٢٠	٤,٧٣٧	٤٤٦,٣٦	٨١٥	٨٠٢	٧٣٨	٧٦٠	٧٦٠	٧٦٠	١,٤٠٢٨	١,٤٠٢٨	١,٤٠٢٨	١,٤٠٢٨
٢٩ - ٢٥	٤,٦٩٢	٤٥٥,٢٦	٨٠٨	٧٨٤	٧٣٠	٧٤٢	٧٤٢	٧٤٢	١,٤٠٢٨	١,٤٠٢٨	١,٤٠٢٨	١,٤٠٢٨
٣٤ - ٣٠	٥,٦٨٨	٥٥٥,٦٠	٩٧٩	٩٦٣	٨٨٧	٩١٠	٩١٠	٩١٠	١,٤٠٢٨	١,٤٠٢٨	١,٤٠٢٨	١,٤٠٢٨
٣٩ - ٣٥	٥,٤٨٨	٥٤٤,٢٤	٩٤٤	٩٣٩	٨٥٤	٨٨٨	٨٨٨	٨٨٨	١,٤٠٢٨	١,٤٠٢٨	١,٤٠٢٨	١,٤٠٢٨
٤٤ - ٤٠	٤,٧٧٣	٤٤٧,٥٩	٨٢١	٨٢٣	٧٤٣	٧٨٢	٧٨٢	٧٨٢	١,٤٠٢٨	١,٤٠٢٨	١,٤٠٢٨	١,٤٠٢٨
٤٩ - ٤٥	٣,٤٨٣	٣٥١,٢	٦٠٠	٦٠٩	٥٤١	٥٧٥	٥٧٥	٥٧٥	١,٤٠٢٨	١,٤٠٢٨	١,٤٠٢٨	١,٤٠٢٨
٥٤ - ٥٠	٢,٣٠٥	٢٤٣,٢	٣٩٧	٣٨٧	٣٥٨	٣٦٥	٣٦٥	٣٦٥	١,٤٠٢٨	١,٤٠٢٨	١,٤٠٢٨	١,٤٠٢٨
٥٩ - ٥٥	١,٥٥٧	١,٥٩٥	٢٦٨	٢٧٦	٢٤١	٢٦١	٢٦١	٢٦١	١,٤٠٢٨	١,٤٠٢٨	١,٤٠٢٨	١,٤٠٢٨
٦٤ - ٦٠	١,٢٧٥	١,٣٧١	٢١٩	٢٣٨	١٩٨	٢٢٥	٢٢٥	٢٢٥	١,٤٠٢٨	١,٤٠٢٨	١,٤٠٢٨	١,٤٠٢٨
٦٩ - ٦٥	٩٧٢	١,١٦٢	١٦٧	٢٠٠	١٥٢	١٩٢	١٩٢	١٩٢	١,٤٠٢٨	١,٤٠٢٨	١,٤٠٢٨	١,٤٠٢٨
٧٤ - ٧٠	٦٥٨	٨١٠	١١٣	١٤٠	١٠٢	١٣٢	١٣٢	١٣٢	١,٤٠٢٨	١,٤٠٢٨	١,٤٠٢٨	١,٤٠٢٨
٧٩ - ٧٥	٥٠٢	٥٧٦	٨٦	٩٩	٧٩	٩٤	٩٤	٩٤	١,٤٠٢٨	١,٤٠٢٨	١,٤٠٢٨	١,٤٠٢٨
٨٠+	٥٥٧	٥٨٨	٩٦	١٠٢	٨٧	٩٧	٩٧	٩٧	١,٤٠٢٨	١,٤٠٢٨	١,٤٠٢٨	١,٤٠٢٨
الجملة	٦٧٠,٠٨٤	٦٦,٤٣٦١	١١,٥٤٤٨	١١,٤٤٨٧	١٠,٤٤٤٢	١٠,٤٨٧٧	١٠,٤٨٧٧	١٠,٤٨٧٧	٨٩,٤٠٧٣	٨٨,٧٢٥	٨٩,٤٠٧٣	٨٩,٤٠٧٣

جدول رقم (٤٨) : السكان العمانيين حسب فئات السن والجنس على مستوى ولايات محافظة الوسطى  
متصرف عام ٢٠٢٥

فئات السن	هيا		موت		الدقم		الجزر		الجملة		كلا الجنسين
	اناث	ذكور	اناث	ذكور	اناث	ذكور	اناث	ذكور	اناث	ذكور	
٤ - ٠	١٨٣	٩٨٩	٩٢٥	٣١١	٣٤١	٢٧٢	٢٦١	١,٨٠٤	١,٦٩٨	٣,٥٠٢	٣,٥٠٢
٩ - ٥	١٨٢	٩٨٩	٩٢٥	٣١٢	٣٤١	٢٧١	٢٦٠	١,٨٠٣	١,٦٩٨	٣,٥٠١	٣,٥٠١
١٤ - ١٠	١٦٥	٨٩٧	٨٤٤	٣٢٨	٣١٢	٢٤٦	٢٣٨	١,٤٦٣	١,٥٥١	٣,١٨٧	٣,١٨٧
١٩ - ١٥	١٣٦	٧٣٩	٦٩٢	٢٧٠	٢٥٦	٢٠٢	١٩٥	١,٣٤٧	١,٤٢٧	٢,٧٧٤	٢,٧٧٤
٢٤ - ٢٠	١٠٤	٥٦٣	٥٣٠	٢٠٦	١٩٦	١٥٥	١٥٠	١,٠٢٧	٩٧٤	٢,٠٠١	٢,٠٠١
٢٩ - ٢٥	١٠٣	٥٥٨	٥١٨	٢٠٤	١٩١	١٥٣	١٤٦	١,٠١٨	٩٥٠	١,٩٦٨	١,٩٦٨
٣٤ - ٣٠	١٢٤	٦٧٧	٦٣٦	٢٤٧	٢٣٤	١٨٥	١٨٠	١,٤٣٣	١,٤١٦	٢,٨٤٩	٢,٨٤٩
٣٩ - ٣٥	١١٩	٦٥١	٦١٩	٢٣٩	٢٢٨	١٨٠	١٧٧	١,٤١٨	١,٤١٣	٢,٨٣١	٢,٨٣١
٤٤ - ٤٠	١٠٥	٥٦٥	٥٤٤	٢٠٧	٢٠٢	١٥٦	١٥٥	١,٤٣٤	١,٤٠٠	٢,٨٣٣	٢,٨٣٣
٤٩ - ٤٥	٧٧	٤١٣	٤٠٣	١٥٢	١٤٧	١١٣	١١٤	٧٥٥	٧٣٦	١,٤٩١	١,٤٩١
٥٤ - ٥٠	٥٠	٢٧٣	٢٥٥	١٠٠	٩٤	٧٦	٧٢	٤٩٩	٤٦٩	٩٦٨	٩٦٨
٥٩ - ٥٥	٣٤	١٨٦	١٨٣	٦٨	٦٧	٥١	٥٢	٣٢٨	٣٣٦	٦٧٣	٦٧٣
٦٤ - ٦٠	٢٩	١٥٢	١٥٦	٥٥	٥٨	٤٢	٤٥	٢٧٧	٢٨٨	٥٦٥	٥٦٥
٦٩ - ٦٥	٢١	١١٦	١٣٢	٤٣	٤٩	٣١	٣٨	٢١١	٢٤٤	٤٥٥	٤٥٥
٧٤ - ٧٠	١٤	٧٩	٩٢	٢٩	٣٤	٢٢	٢٦	١٤٣	١٦٩	٣١٢	٣١٢
٧٩ - ٧٥	١١	٦٠	٦٦	٢١	٢٥	١٦	١٨	١٠٩	١٢١	٢٢٩	٢٢٩
٨٠+	١٣	٦٦	٦٧	٢٣	٢٤	٢٠	١٨	١٢٢	١٢٤	٢٤٥	٢٤٥
الجملة	١,٤٤٦٩	٧,٤٩٧١	٧,٥٥٨٧	٢,٤٩١٥	٢,٥٧٩٨	٢,٤١٩١	٢,٤١٤٦	١٤,٥٤٦	١٣,٩٣٣	٢٨,٤٨٧٩	٢٨,٤٨٧٩

جدول رقم (٤٩) : السكان المصائب حسب فئات السن والجنس على مستوى ولايات محافظة مسقط  
متتصف عام ٢٠٣٠

فئات السن	مسقط		مطرح		العمرات		بوشر		السبب		قريات		الجملة	
	اناث	ذكور	اناث	ذكور	اناث	ذكور	اناث	ذكور	اناث	ذكور	اناث	ذكور	اناث	ذكور
٤ - ٠	١,٨٧٨	١,٦٣٩	٤,٤٥٦	٢,٩٥٦	٦,٦٣٦	٦,٦٣٦	٦,٦٣٦	٦,٦٣٦	١٥,٦٣٠	٣,١٨٨	٣,٢٤٩	٣٦,٨٤٥	٣٤,٥٠٠	٧١,٣٤٦
٩ - ٥	١,٨٧٢	١,٨٧٢	٤,٦٣٤	٤,٦٣٤	٦,٩٥٨	٦,٩٥٨	٦,٩٥٨	٦,٩٥٨	١٧,٦٠١	٣,٣٤٣	٣,٣٤٣	٣٨,٦٣٨	٣٦,١٨٩	٧٤,٨٢٧
١٤ - ١٠	١,٨٨١	١,٨٧٠	٤,٦٣٧	٤,٦٣٧	٦,٩٥٦	٦,٩٥٦	٦,٩٥٦	٦,٩٥٦	١٧,٥٩١	٣,٣٤١	٣,٣٤١	٣٨,٦١٧	٣٦,١٩٠	٧٤,٨٠٧
١٩ - ١٥	١,٦٥٠	١,٥٦٥	٤,٦٣٢	٣,٨٤٠	٦,٩٥٦	٦,٩٥٦	٦,٩٥٦	٦,٩٥٦	١٥,٩٤١	٣,٠٢٨	٣,٠٢٨	٣٤,٩٩٥	٣٢,٩١٦	٦٧,٩١٠
٢٤ - ٢٠	١,٣٥٤	١,٢٨٦	٣,٤٧٤	٣,١٥٣	٥,١١٤	٤,٨٢٧	٤,٨٢٧	٤,٨٢٧	١٣,٠٨٦	٢,٤٨٥	٢,٤٨٥	٢٨,١٧٥	٢٧,٠٥٢	٥٥,٢٢٧
٢٩ - ٢٥	١,٠٣٣	٩٨٥	٢,٦٤٨	٢,٣٣٤	٣,٩٤٥	٣,٦٩٦	٣,٦٩٦	٣,٦٩٦	٩,٩٧٥	١,٨٩٥	١,٨٩٥	٢١,٩٠٠	٢٠,٧١٤	٤٢,٦١٤
٣٤ - ٣٠	١,٠٢٣	٩٦١	٢,٦١٥	٢,٣١٩	٣,٩٠٩	٣,٦٠٧	٣,٦٠٧	٣,٦٠٧	٩,١٥٩	١,٨٨٧	١,٨٨٧	٢١,٧٠٣	٢٠,٥٢١	٤٢,٢٢٠
٣٩ - ٣٥	١,٢٣٩	١,١٨٠	٣,١٨٠	٢,٨٨٧	٤,٦٣٩	٤,٦٣٩	٤,٦٣٩	٤,٦٣٩	١١,٢٤١	٢,٢٢٦	٢,٢٢٦	٢٦,٣٠٢	٢٤,٨١٣	٥١,١١٥
٤٤ - ٤٠	١,١٩٥	١,١٤٧	٣,٠٦٢	٢,٨٧٦	٤,٥٥٧	٤,٥٥٧	٤,٥٥٧	٤,٥٥٧	١١,٥٣٨	٢,١٨٦	٢,١٨٦	٢٥,٣٠٣	٢٤,١٦١	٤٩,٤٦٤
٤٩ - ٤٥	١,٠٣٣	١,٠٠٤	٢,٦٤٩	٢,٤٠٢	٣,٩٤٢	٣,٩٤٢	٣,٩٤٢	٣,٩٤٢	٩,٩٧٢	١,٨٩٥	١,٨٩٥	٢١,٨٩٢	٢١,١٥٨	٤٣,٠٥٠
٥٤ - ٥٠	٧٤٧	٧٤٠	١,٩١٨	١,٧٣٩	٢,٨٥٤	٢,٨٥٤	٢,٨٥٤	٢,٨٥٤	٧,٠٤٥	١,٢٧٤	١,٢٧٤	١٥,٨٥١	١٥,٥٥١	٣١,٤٠٢
٥٩ - ٥٥	٤٨٧	٤٦٥	١,٢٥٠	١,١٢٤	١,٨٦٣	١,٨٦٣	١,٨٦٣	١,٨٦٣	٤,٤٣٨	٨٩٥	٨٩٥	١٠,٤٣٤	٩,٧٩٦	٢٠,٢٣٩
٦٤ - ٦٠	٣٢٢	٣٢٨	١,٢٥٠	٧٥٢	١,٢٣٢	٧٩٣	١,٢٣٢	١,٢٣٢	٣,١١٧	٥٩٢	٥٩٢	٦,٨٤٣	٦,٩١٠	١٢,٧٥٢
٦٩ - ٦٥	٢٥٦	٢٧٧	٦٥٨	٥٩٨	٩٨١	٦٦٦	٦٦٦	٦٦٦	٢,٤٧٧	٤٧٢	٤٧٢	٥,٤٤١	٥,٨١٣	١١,٢٥٤
٧٤ - ٧٠	١٨٧	٢٢٦	٤٨٠	٤٣٦	٧١٥	٥٤٥	٥٤٥	٥٤٥	١,٨٧٨	٨٤٩	٨٤٩	٣,٩٦٩	٤,٧٥٢	٨,٧٢١
٧٩ - ٧٥	١١٩	١٥١	٣٠٤	٢٧٦	٤٥٣	٣٦٣	٣٦٣	٣٦٣	١,١٤٥	٢١٨	٢١٨	٢,٥١٥	٣,١٦٦	٥,٦٨١
٨٠+	١٢٨	١٤٨	٣٢٨	٢٩٩	٤٩٢	٣٦٠	٣٦٠	٣٦٠	١,٢٤١	٢٣٢	٢٣٢	٢,٤٧٠	٣,١٤٢	٥,٦١٢
الجملة	١٦,١٥٤	١٥,٥٤٤	٤١,٤٤٥	٣٧,٥٩٨	٦١,٧٠٧	٥٨,٣٥٨	٥٨,٣٥٨	٥٨,٣٥٨	١٥٦,٠٦٥	١٤٨,١٥٩	١٤٨,٦٤١	٣٠,٧٩١	٣٤,٢٦,٦٠١	٦٦,٠٦٣٩



جدول رقم (٥٠) : السكان العمانيين حسب فئات السن والجنس على مستوى ولايات محافظة ظفار  
منتصف عام ٢٠٢٠

فئات السن	صلاة		طاقمة		مرباط		رغيموت		ثمرت	
	اناث	ذكور	اناث	ذكور	اناث	ذكور	اناث	ذكور	اناث	ذكور
٤ - ٠	٩,٧١٧	١,٣٩٣	١,٣٣٨	١,٠٣٣	٩٨٢	٣٤٥	٣٣١	٢٩١	٦٣٢	٦٣٢
٥ - ٥	١٠,١٩٠	١,٤٤٦	١,٤٤٤	١,٠٨٣	١,٠٢٩	٣٦١	٣٤٨	٣٢٥	٧٢٥	٦٦٦
١٤ - ١٠	١,٠١٨٤	١,٤٦٠	١,٤٤٤	١,٠٨٣	١,٠٢٩	٣٦١	٣٤٧	٣٤٧	٧٢٤	٦٦٦
١٩ - ١٥	٩,٢٢٧	١,٣٢٣	١,٢٧٧	٩٨١	٩٣٦	٣٢٨	٣١٧	٢٥٧	٦٥٧	٦٠٥
٢٤ - ٢٠	٧,٥٧٦	١,٠٨٦	١,٠٤٩	٨٠٥	٧٧٢	٢٦٨	٢٥٩	٥٣٩	٤٩٧	٤٩٧
٢٩ - ٢٥	٥,٧٧٥	٨٢٨	٨٠٤	٦١٤	٥٨٩	٢٠٥	١٩٩	٤١١	٣٨٠	٣٨٠
٣٤ - ٣٠	٥,٧٢٣	٨٢٠	٧٨٤	٦٠٩	٥٧٥	٢٠٣	١٩٥	٤٠٧	٣٧٢	٣٧٢
٣٩ - ٣٥	٦,٩٣٧	٩٩٥	٩٦٣	٧٣٦	٧٠٥	٢٤٦	٢٣٧	٤٩٤	٤٥٧	٤٥٧
٤٤ - ٤٠	٦,٤٦٣	٩٥٨	٩٣٧	٧٠٩	٦٨٧	٢٣٦	٢٣٢	٤٧٦	٤٤٥	٤٤٥
٤٩ - ٤٥	٥,٧٧٣	٨٢٧	٨١٩	٦١٥	٦٠٣	٢٠٦	٢٠٤	٤١٢	٣٨٩	٣٨٩
٥٤ - ٥٠	٤,١٨١	٥٩٩	٦٠٢	٤٤٥	٤٤٣	١٤٨	١٥١	٢٩٧	٢٨٧	٢٨٧
٥٩ - ٥٥	٢,٧٢٩	٣٩١	٣٧٩	٢٩٠	٢٧٩	٩٧	٩٤	١٩٣	١٨٠	١٨٠
٦٤ - ٦٠	١,٨٠٥	٢٥٩	٢٦٨	١٩٢	١٩٧	٦٣	٦٦	١٢٨	١٢٧	١٢٧
٦٩ - ٦٥	١,٤٣٥	٢٠٥	٢٢٦	١٥٢	١٦٦	٥١	٥٦	١٠٣	١٠٧	١٠٧
٧٤ - ٧٠	١,٠٤٤	١٤٩	١٨٤	١١٠	١٣٥	٣٨	٤٥	٧٤	٨٨	٨٨
٧٩ - ٧٥	٦٦٣	٩٦	١٢٣	٧٠	٩٠	٢٣	٣١	٤٧	٥٩	٥٩
٨٠+	٧١٨	١٠٢	١٢١	٧٦	٨٩	٢٧	٣١	٥٢	٥٨	٥٨
الجملة	٩,٠٣٥١	١٢,٩٥٢	١٢,٦٨٢	٩,٦٠٢	٩,٣٠٤	٣,٢٠٧	٣,١٤٣	٦,٤٢٩	٦,٠١٥	٦,٠١٥

تابع جدول رقم (٥٠) : السكان العمانيين حسب فئات السن والجنس على مستوى ولايات محافظة ظفار  
متصرف عام ٢٠٣٠

فئات السن	ضلكوت		المزينة		مقشن		شليم وجزر الحلايبات		مسرح		الجملة	
	اناث	ذكور	اناث	ذكور	اناث	ذكور	اناث	ذكور	اناث	ذكور	اناث	ذكور
٤ - ٠	١٩٨	٢٢٠	٦٥٨	٥٩٢	٥٩	٥٣	٢٧٨	٢٥٦	٤١٥	٣٨٩	١٤٤٨٠٨	١٣٢٩٥٢
٩ - ٥	٢٠٧	٢٣١	٦٩٠	٦٢٢	٥٣	٥٣	٢٩١	٢٦٩	٤٣٥	٤٠٨	١٥٥٥٣٩	١٤٤٦٣٦
١٤ - ١٠	٢٠٧	٢٣٠	٦٨٩	٦٢٠	٥٦	٥٦	٢٩١	٢٦٩	٤٣٥	٤٠٧	١٥٥٥٢٠	١٤٤٦٣٦
١٩ - ١٥	١٨٩	٢٠٨	٦٢٤	٥٦٥	٥٠	٥٦	٢٦٥	٢٤٤	٣٩٥	٣٧١	١٤٤٠٦٥	١٣٢٣١١
٢٤ - ٢٠	١٥٥	١٧١	٥١٣	٤٦٤	٤٦	٤١	٢١٧	٢٠١	٣٢٤	٣٠٥	١١١٥٤٥	١٠٤٩٤٠
٢٩ - ٢٥	١١٩	١٣١	٣٥٦	٣٥	٣٢	٣٢	١٦٥	١٥٤	٢٤٧	٢٣٣	٨٨٠٠١	٨٠٣٧٧
٣٤ - ٣٠	١١٦	١٣٠	٣٤٧	٣٤٤	٣١	٣٤	١٦٤	١٥٠	٢٤٤	٢٢٨	٨٨٧٢٢	٨٠١٧٦
٣٩ - ٣٥	١٤٣	١٥٨	٤٦٩	٤٢٥	٤١	٣٨	١٩٩	١٨٤	٢٩٦	٢٨٠	١٠٠٥٧١	١٠٠٠٣٥
٤٤ - ٤٠	١٣٨	١٥٠	٤٥١	٤١٤	٣٨	٣٨	١٩٠	١٧٩	٢٨٦	٢٧٣	١٠٠١٧٠	٩٠٧٧٢
٤٩ - ٤٥	١٢١	١٣٠	٣٩٠	٣٦٣	٣٢	٣٢	١٦٥	١٥٦	٢٤٧	٢٣٩	٨٧٩٩٩	٨٠٥٥٧
٥٤ - ٥٠	٩٠	٩٣	٢٨٣	٢٦٦	٢٣	٢٣	١٢١	١١٥	١٧٩	١٧٤	٦٢٣٧١	٦٢٧٨٩
٥٩ - ٥٥	٥٧	٦٣	١٨٣	١٦٨	١٥	١٥	٧٧	٧٣	١١٨	١١١	٤٦١٥٨	٣٢٩٦٣
٦٤ - ٦٠	٣٩	٤١	١٢٣	١١٨	١١	١١	٥٢	٥٢	٧٦	٧٧	٢٤٧٩٣	٢٤٧٩٣
٦٩ - ٦٥	٣٣	٣٢	٩٧	٩٩	٩	١٠	٤١	٤٣	٦٢	٦٤	٢٤١٨٧	٢٤٣٥٠
٧٤ - ٧٠	٢٧	٢٤	٧١	٨٢	٨	٨	٢٩	٣٥	٤٥	٥٥	١٤٥٩١	١٤٩٢٢
٧٩ - ٧٥	١٨	١٥	٤٤	٥٥	٤	٤	١٩	٢٤	٣٠	٣٥	١٠٠١٠	١٠٢٨٠
٨٠+	١٨	١٥	٤٨	٥٤	٥	٥	٢١	٢٤	٣١	٣٤	١٠٠٩٤	١٠٢٧١
الجملة	١٤٨٧٥	٢٠٠٤٣	٦٤١١١	٥٤٦١١	٥٤٧	٤٩٩	٢٥٥٨٥	٢٤٤٢٨	٣٤٨٦٣	٣٤٦٨٢	١٣٧٤٦٩١	١٣٢٤٦٦١

جدول رقم (٥١) : السكان العمانيين حسب فئات السن والجنس على مستوى ولايات محافظة مسندم منتصف عام ٢٠٣٠

فئات السن	الجملة		مدحا		بغا		دبا		خصب	
	اناث	ذكور	اناث	ذكور	اناث	ذكور	اناث	ذكور	اناث	ذكور
٤ - ٠	٣,٨٣٩	٢,٥١٠	١,٦٣٣	١,١٧٨	١,٦٢٩	١,٨٥٥	٣٤٠	٣٧٦	١,٥١٥	١,٢٧١
٩ - ٥	٤,٠٢٦	٢,٦١٠,٨	١,٧١١	١,٨٨٧	١,٧٧٨	١,٩٥٥	٣٥٦	٣٩٤	١,٤٣١,٢	١,٢٣٣
١٤ - ١٠	٤,٠٢٥	٢,٦١٠,٨	١,٧٠٥	١,٨٥٥	١,٧٨٨	١,٩٥٥	٣٥٧	٣٩٤	١,٤٣١,٣	١,٢٣٣
١٩ - ١٥	٣,٦٥٣	١,٤٧٤,٤	١,٥٥٥	١,٦٢٩	١,٦٢٢	١,٧٧٧	٣٢٥	٣٥٧	١,١٠٠,٢	١,٢٠٧
٢٤ - ٢٠	٣,٠٠١	١,٤٤٣,٤	١,٥٦٨	١,٣٢٩	١,٣٣٣	١,٤٥٥	٢٦٧	٢٩٣	٩٠٧	٩٩١
٢٩ - ٢٥	٢,٢٩٣	١,٤٠٩,٨	٩٨٨	١,٠٦١	١,٠٢٢	١,١١٠	٢٠٤	٢٢٣	٦٩٤	٧٥٦
٣٤ - ٣٠	٢,٢٥٦	١,٤٠٧,٢	٩٦١	١,٠٤٤	٩٩٩	١,٠٩٩	١٩٩	٢٢١	٦٧٧	٧٥٠
٣٩ - ٣٥	٢,٧٥٠	١,٤٣١,٤	١,١١٩	١,٢٧٧	١,٢١١	١,٣٢٢	٢٤٤	٢٦٨	٨٣٠	٩٠٩
٤٤ - ٤٠	٢,٦٦١	١,٤٢٧,٩	١,١١٣	١,٢٠٥	١,١١٩	١,٢٢٩	٢٣٨	٢٥٨	٨٠٩	٨٧٥
٤٩ - ٤٥	٢,٣١٧	١,٤١٢,٢	٩٩٩	١,٠٥٥	١,٠٥٥	١,١١١	٢١٠	٢٢٥	٧٠٨	٧٥٤
٥٤ - ٥٠	١,٦٩٠	٨٦٥	٧٤٤	٧٧٧	٧٤٤	٨٠٥	١٥٤	١٦٢	٥٢٣	٥٤٧
٥٩ - ٥٥	١,٠٧٧	٥٥٧	٤٦١	٥١١	٤٨٨	٥١١	٩٦	١٠٤	٣٢٩	٣٥٢
٦٤ - ٦٠	٧٤٠	٣٦٦	٣٢٢	٣٢٢	٣٢٦	٣٥٥	٦٧	٧١	٢٣١	٢٣٦
٦٩ - ٦٥	٦٠٥	٣٠٨	٢٩٧	٢٦١	٢٩٩	٢٧٧	٥٦	٥٦	١٩٥	١٨٨
٧٤ - ٧٠	٤٦٧	٢٥١	٢٢٢	٢٠٥	٢٢٢	٢٠٥	٤٧	٤٠	١٥٩	١٣٧
٧٩ - ٧٥	٣٠٦	١٦٨	١٣٧	١٢٢	١٥٥	١٢٢	٣١	٢٦	١٠٧	٨٨
٨٠+	٣١٦	١٦٧	١٤٩	١٢٢	١٦١	١٤٤	٣١	٢٨	١٠٥	٩٥
الجملة	٣٦,٤٠٣	١٨,٤٦٩	١,٥٤٠	١,٦٤٨	١,٦٠٨	١,٧٢٧	٣,٢٢٥	٣,٤٩٧	١٠,٩٥٨	١١,٨٣١

جدول رقم (٥٢) : السكان العمانيين حسب فئات السن والجنس على مستوى ولايات محافظة البريمي  
منتصف عام ٢٠٣٠

فئات السن	البريمي		محضة		السنينة		الجملة	
	ذكور	إناث	ذكور	إناث	ذكور	إناث	ذكور	إناث
٤ - ٠	٣٤٤٨١	٣٤١٧٦	٤٤١	٣٩٣	٢٩	٢٤	٣٤٩٥١	٣٤٥٩٢
٩ - ٥	٣٤٦٥٠	٣٤٣٣٢	٤٦٢	٤١١	٣١	٢٦	٤٦١٤٣	٣٤٧٦٩
١٤ - ١٠	٣٤٦٤٦	٣٤٣٣١	٤٦٣	٤١١	٣١	٢٦	٤٦١٤٠	٣٤٧٦٨
١٩ - ١٥	٣٤٣٠٥	٣٤٠٣٠	٤٢٠	٣٧٥	٢٧	٢٣	٣٤٧٥٢	٣٤٤٢٧
٢٤ - ٢٠	٢٤٧١٢	٢٤٤٩٠	٣٤٥	٣٠٨	٢٣	١٩	٣٤٠٨٠	٢٤٨١٧
٢٩ - ٢٥	٢٤٠٦٨	٢٤٠٧٧	٢٦٢	٢٣٥	١٨	١٥	٢٤٣٤٨	٢٤١٥٧
٣٤ - ٣٠	٢٤٠٥٠	١٤٨٦١	٢٦٠	٢٣٠	١٧	١٤	٢٤٣٢٧	٢٤١٠٦
٣٩ - ٣٥	٢٤٤٨٣	٢٤٢٨٣	٣١٥	٢٨٢	٢٢	١٨	٢٤٨٢٠	٢٤٥٨٣
٤٤ - ٤٠	٢٤٣٨٦	٢٤٢٢٦	٣٠٤	٢٧٦	٢١	١٦	٢٤٧١١	٢٤٥١٧
٤٩ - ٤٥	٢٤٠٦٩	١٤٩٤٨	٢٦٣	٢٣٩	١٦	١٦	٢٤٣٤٨	٢٤٢٠٣
٥٤ - ٥٠	١٤٤٩٧	١٤٤٣٢	١٩٠	١٧٧	١٤	١٠	١٤٧٠١	١٤٦١٩
٥٩ - ٥٥	٩٧٧	٩٠٣	١٢٥	١١١	٧	٦	١٤٠٣٠	١٤٠٣٠
٦٤ - ٦٠	٦٤٦	٦٣٥	٨٢	٧٩	٦	٦	٧٢٣	٧٢٠
٦٩ - ٦٥	٥١٣	٥٣٦	٦٥	٦٦	٥	٤	٥٨٣	٦٠٦
٧٤ - ٧٠	٣٧٦	٤٣٣	٤٧	٥٣	٣	٤	٤٢٦	٤٩٠
٧٩ - ٧٥	٢٣٧	٢٩١	٣١	٣٥	١	٤	٢٦٩	٣٣٠
٨٠+	٢٥٧	٢٨٩	٣٢	٣٦	٢	٢	٢٩٢	٣٢٧
الجملة	٣٢٤٣٥٢	٣٠٦١٠٤	٤١٠٠٨	٣٤٧١٦	٢٧٣	٢٣٢	٣٦٤٧٣٣	٣٤٤٠٥٢

جدول رقم (٥٣) : السكان العمانيين حسب فئات السن والجنس على مستوى ولايات محافظة الداخلية  
متوسط عام ٢٠٣٠

فئات السن	العمراء		متنح		بهبلاء		نزوى		فئات السن
	اناث	ذكور	اناث	ذكور	اناث	ذكور	اناث	ذكور	
٤ - ٠	١٥٥٨٨	١٥٥٨٨	١٠١٣٣	١٠١١٣	٤٤,٦٠٧	٤٤,٥٩٥	٥٤,٦٩٥	٥٤,٨٠١	٤ - ٠
٩ - ٥	١٤,٦٦٥	١٤,٦٦٥	١٠,١٨٨	١٠,١٦٦	٤٤,٨٣٣	٤٤,٨١٨	٥٤,٩٧٥	٦٤,٨٨٤	٩ - ٥
١٤ - ١٠	١٤,٦٦٦	١٤,٦٦٥	١٠,١٨٩	١٠,١٦٥	٤٤,٨٣١	٤٤,٨١٧	٥٤,٩٧٤	٦٤,٨٨٠	١٤ - ١٠
١٩ - ١٥	١٥,١٥٥	١٥,٥٠٧	١٠,٥٨١	١٠,٥٥٦	٤٤,٣٩٤	٤٤,٣٦٤	٥٤,٤٣٣	٥٥,٥١٢	١٩ - ١٥
٢٤ - ٢٠	١٤,٣٤٥	١٤,٣٣٧	٨٨٨	٨٦٧	٣٤,٦١٢	٣٤,٥٨٢	٤٤,٤٦٦	٤٤,٥٢٢	٢٤ - ٢٠
٢٩ - ٢٥	٩٥٣	٩٤٣	٦٨٠	٦٦٢	٢٤,٧٦٦	٢٤,٧٣١	٣٤,٤١٩	٣٤,٤٤٨	٢٩ - ٢٥
٣٤ - ٣٠	٩٣٠	٩٣٤	٦٦٤	٦٥٥	٢٤,٦٩٩	٢٤,٧٠٦	٣٤,٣٣٧	٣٤,٤١٧	٣٤ - ٣٠
٣٩ - ٣٥	١٠,١٤٢	١٠,١٣٤	٨١٥	٧٩٥	٣٤,٣١٣	٣٤,٢٨٠	٤٤,٠٩٦	٤٤,١٤١	٣٩ - ٣٥
٤٤ - ٤٠	١٠,١١٣	١٠,٠٩٠	٧٩٣	٧٦٥	٣٤,٣٢٦	٣٤,١٥٧	٣٤,٩٨٨	٣٤,٩٨٣	٤٤ - ٤٠
٤٩ - ٤٥	٩٧٢	٩٤٤	٦٩٥	٦٦٢	٢٤,٨٢٥	٢٤,٧٣١	٣٤,٤٩١	٣٤,٤٤٧	٤٩ - ٤٥
٥٤ - ٥٠	٧١٥	٦٨٤	٥١٠	٤٧٨	٢٤,٠٧٥	٢٤,٩٧٨	٢٤,٥٧٢	٢٤,٤٩٧	٥٤ - ٥٠
٥٩ - ٥٥	٤٥٠	٤٤٦	٣٢٣	٣١١	١٤,٣٠٧	١٤,٢٨٩	١٤,٦١٧	١٤,٦٢٩	٥٩ - ٥٥
٦٤ - ٦٠	٣١٩	٢٩٤	٢٢٩	٢٠٧	٩٢٢	٨٥٤	١٠,١٤٥	١٠,٠٧٧	٦٤ - ٦٠
٦٩ - ٦٥	٢٦٧	٢٣٤	١٩١	١٦٤	٧٧٧	٦٧٨	٩٦٥	٨٥٦	٦٩ - ٦٥
٧٤ - ٧٠	٢١٨	١٧٠	١٥٧	١٢٠	٦٣٥	٤٩٤	٧٨٣	٦٢٥	٧٤ - ٧٠
٧٩ - ٧٥	١٤٧	١٠٩	١٠٥	٧٥	٤٢٢	٣١٤	٥٢٣	٢٩٦	٧٩ - ٧٥
٨٠+	١٤٣	١١٧	١٠٣	٨٢	٤٢٠	٣٣٩	٥١٨	٤٢٨	٨٠+
الجملة	١٥٥,٠٤٧	١٤٤,٧٦٢	١٠٥,٧٤٤	١٠٥,٣٤٤	٤٣٤,٦٦٤	٤٢٤,٧٢٧	٥٣٤,٩٨٦	٥٣٤,٩٤٤	الجملة

تابع جدول رقم (٥٣) : السكان العمانيين حسب فئات السن والجنس على مستوى ولايات محافظة الداخلية  
متنصف عام ٢٠٣٠

فئات السن	الم		ازكي		سمائل		بيدب		الجملة	
	اناث	ذكور	اناث	ذكور	اناث	ذكور	اناث	ذكور	اناث	ذكور
٤ - ٠	١,٢٧١	٣,١٧٦	٣,١٨٦	٣,٤٧٤	٤,٠٩٤	١,٨٧٨	١,٨٨١	٣٣,٦٩٥	٣٣,٤٦٤	٢٣,٤٦٤
٩ - ٥	١,٤٣٣	٣,٣٣٠	٣,٣٤١	٤,٤٨٢	٤,٢٩٥	١,٩٧٠	١,٩٧٤	٢٤,٨٤٨	٢٤,٦١٣	٢٤,٦١٣
١٤ - ١٠	١,٢٣٣	٣,٣٢٨	٣,٣٤١	٤,٤٨١	٤,٢٩٥	١,٩٦٧	١,٩٧٣	٢٤,٨٣٦	٢٤,٦١٢	٢٤,٦١٢
١٩ - ١٥	١,٢٠٧	٣,٠١٦	٣,٠٣٩	٤,٠٦٠	٣,٩٠٦	١,٨٧٣	١,٩٩٥	٢٢,٥٠٥	٢٢,٣٨٦	٢٢,٣٨٦
٢٤ - ٢٠	٩٩٢	٢,٤٧٦	٢,٤٩٨	٣,٢٣٣	٣,٢٣١	١,٤٦٤	١,٤٧٥	١٨,٤٧٣	١٨,٣٩٧	١٨,٣٩٧
٢٩ - ٢٥	٧٥٦	١,٨٨٧	١,٩١٣	٢,٥٤١	٢,٤٥٨	١,١١٧	١,١٣٠	١٤,٠٨٤	١٤,٠٨٧	١٤,٠٨٧
٣٤ - ٣٠	٧٥١	١,٤٨٧	١,٤٦٧	٢,٥١٨	٢,٤٤٠	١,١٠٦	١,١٠٢	١٣,٩٥٦	١٣,٧٤٩	١٣,٧٤٩
٣٩ - ٣٥	٩٠٧	٢,٣٦٧	٢,٣٩٢	٣,٠٥١	٢,٩٤٦	١,٣٤١	١,٤٣٥	١٦,٩١٤	١٦,٨٧٨	١٦,٨٧٨
٤٤ - ٤٠	٨٧٢	٢,٤١٨	٢,٤٣٢	٢,٩٣٦	٢,٨٦٨	١,٢٩٠	١,٣١٧	١٦,٢٧٢	١٦,٤٣٣	١٦,٤٣٣
٤٩ - ٤٥	٧٥٤	١,٨٨٥	١,٩٥٤	٢,٥٤١	٢,٥١٢	١,١١٢	١,١٥٤	١٤,٠٧٨	١٤,٣٨٩	١٤,٣٨٩
٥٤ - ٥٠	٥٤٧	١,٤٣٦	١,٤٣٥	١,٨٣٨	١,٨٤٥	٨٠٨	٨٤٨	١٠,١٩٥	١٠,٥٧٦	١٠,٥٧٦
٥٩ - ٥٥	٣٥٧	٨٩٠	٩٠٥	١,٢٠٢	١,١٦٢	٥٢٦	٥٣٤	٦,٦٥١	٦,٦٦٣	٦,٦٦٣
٦٤ - ٦٠	٢٣٦	٥٩٠	٦٣٧	٧٩٣	٨١٩	٣٤٨	٣٧٧	٤,٦٣٩	٤,٧٠٠	٤,٧٠٠
٦٩ - ٦٥	١٨٨	٤٧٢	٥٣٧	٦٣٠	٦٨٧	٢٧٧	٣١٧	٣,٤٩٩	٣,٩٥٣	٣,٩٥٣
٧٤ - ٧٠	١٣٧	٣٤٢	٤٣٩	٤٦١	٥٢٣	٢٠٢	٢٦١	٢,٥٥٢	٣,٠٣٢	٣,٠٣٢
٧٩ - ٧٥	٨٦	٢١٨	٢٨٩	٢٩٢	٣٧٦	١٧٨	١٧٣	١,٦١٩	٢,١٥٣	٢,١٥٣
٨٠+	٩٣	٢٣٥	٢٩١	٣١٦	٣٧٥	١٣٩	١٧٠	١,٠٧٥	٢,٠١٣٦	٢,٠١٣٦
الجملة	١١,٤٨٠	٢٩,٥٢٦	٣٠,١٩٨	٣٩,٧٤٩	٣٨,٨١٢	١٧,٤٥٥	١٧,٨٣٧	٢٢٠,٣٣٦	٢٢٢,٤١٩	٢٢٢,٤١٩

جدول رقم (٥٤) : السكان العمانيين حسب فئات السن والجنس على مستوى ولايات محافظة شمال الباطنة منتصف عام ٢٠٣٠

فئات السن	صحر		شمال		لوى		صح		الغابرة		السويق		الجملة		كلا الجنسين
	اناث	ذكور	اناث	ذكور	اناث	ذكور	اناث	ذكور	اناث	ذكور	اناث	ذكور	اناث	ذكور	
٤ - ٥	٨٣١٥	٧٩١٤	٤٤٠١٢	٣٨٧٣٩	٢٨٤٤٩	٢٨٤١٤	٧٢٢٩٩	٧٢٢٥٥	٤٣٣٨٣	٣٩٩٩٨	٨٤١٨٢	٨٤٧٤٤	٨٢٥٢٦	٣٤٥٣١	٢٧٧٥٢
٩ - ٥	٨٧٢٠	٨٣٠٢	٤٢٠٠٨	٣٩٢٢٢	٢٤٣٢٠	٢٤٣٢٠	٧٤٣٥٥	٧٤٣٥٥	٤٣٣٨٣	٤١١٩٤	٨٤٨٨٦	٨٤٨٨٦	٨٤٦٠٠	٣٦٢١١	٧١٤٠٥٨
١٤ - ١٠	٨٧١٧	٨٣٠٠	٤٢٠٠٦	٣٩٢٢٢	٢٤٣٢٢	٢٤٣٢٢	٧٤٦٥١	٧٤٦٥١	٤٣٣٨٠	٤١١٩٣	٨٤٨٨٢	٨٤٨٨٢	٨٤٦١١	٣٦١٩٣	٧١٤٠٤١
١٩ - ١٥	٧٨٩٨	٧٥٥٠	٣٨١١١	٣٥٦٦٨	٢٤٩٣٣	٢٤٩٣٣	٦٤٩٣٣	٦٤٩٣٣	٣٩٩٧٢	٣٨١١٥	٨٤٠٤٦	٨٤٠٤٦	٧٨٨٧٦	٣١٤٦٩٤	٦٤٤٩٠
٢٤ - ٢٠	٤٩٨٤	٦٤٢٠	٣٠١٢٨	٢٩٣٢٢	١٨٧٣٥	١٨٧٣٥	٥٤٦٩١	٥٤٦٩١	٣٢٢٦٠	٣٠١٣٤	٦٤٦٠٦	٦٤٤٧٣	٤٤٩٥٦	٢٦٤٩٢٢	٥٢٤٩٧٠
٢٩ - ٢٥	٤٩٤٤	٤٧٥١	٢٤٣٨٥	٢٤٤٥٥	١٤٣٢٩	١٤٣٢٩	٤٤٦٣٣	٤٤٦٣٣	٢٤٤٨٥	٢٤٤٠١	٥٤٠٣٦	٤٤٩٥٦	٤٤٩٥٦	٢٠٥٢٥	٤٠٤٤٦٩
٣٤ - ٣٠	٤٨٩٨	٤٤٦٣٧	٢٤٣٦٣	٢٤١٩١	١٤٣٢٤	١٤٣٢٤	٤٤٦٢٣	٤٤٦٢٣	٢٤٤٦٣	٢٤٣٤٣	٤٤٩٩٢	٤٤٨٣٧	٤٤٨٣٧	٢٠٣٣٩	٣٩٨٠٠٦
٣٩ - ٣٥	٥٤٣٥	٥٤٦٩٢	٢٨٦٥٥	٢٤٦٨٨	١٤٦٠٤	١٤٦٠٤	٥٤٢١٠	٥٤٢١٠	٢٤٩٨٦	٢٤٨٧٦	٦٤٥٠٠	٥٤٩٣٦	٥٤٩٣٦	٢٤٦٥٠	٤٨٥٤٣
٤٤ - ٤٠	٥٨١٢	٥٤٥٤٣	٢٨٧٥٤	٢٤٦١٨	١٥٥٤٥	١٥٥٤٥	٥٤١١١	٥٤١١١	٢٨٨٧٤	٢٨٧٩٩	٥٨١١٩	٥٨١١٩	٥٨٧٨١	٢٣٨٧١٥	٤٦٩٨٠
٤٩ - ٤٥	٤٩٤٥	٤٨٥٣	٢٤٣٨٣	٢٤٢٩٢	١٤٣٥٨	١٤٣٥٨	٤٤٣٣٨	٤٤٣٣٨	٢٤٤٨٤	٢٤٤٥٢	٥٤٠٣٥	٥٤٠٣٥	٥٤٠٣٥	٢٠٥١٧	٤٠٠٨٩٠
٥٤ - ٥٠	٣٥٧٧	٣٥٦٦	١٨٧٥٥	١٨٦٨٨	٩٩٧	٩٩٧	٣٢٢٠٠	٣٢٢٠٠	١٨٠٠٢	١٨٠٠١	٣٤٦٤٦	٣٤٦٤٦	٣٤٧٢٢	١٤٨٥٧	٢٩٨٨٣١
٥٩ - ٥٥	٢٤٣٤	٢٤٣٢	١٤١٢٧	١٤٠٢٢	٦٣٢	٦٣٢	٢٠٠١٧	٢٠٠١٧	١٤١١٧	١٤١٣٥	٢٤٣٧٩	٢٤٣٤٤	٢٤٣٤٤	٩٤٦٩٤	١٩١١٢٧
٦٤ - ٦٠	١٤٥٥	١٤٥٤	٧٤٤	٧٤٨	٤١٧	٤١٧	١٤٤٢٥	١٤٤٢٥	٧٧٨	٨٠٠	١٤٥٧٤	١٤٥٧٤	١٤٦٥٣	٦٤٤١٣	١٣٠٦٦
٦٩ - ٦٥	١٤٣٨	١٤٣٤	٥٩٣	٣٣١	٣٧٢	٣٧٢	١٤١٩٦	١٤١٩٦	٧٧٨	٦١٧	١٤٢٥٢	١٤٢٥٢	١٤٣٩٠	٥٠١٠٠	١٠٠٦٩٧
٧٤ - ٧٠	٨٩٦	١٠٩٢	٤٢٣	٥١٦	٢٤٣	٢٠٤	٧٨٦	٧٨٦	٤٥٠	٥٥١	١٤١٣٦	١٤١٣٦	١٤١٣٦	٢٢٧٢٠	٨٢٢٩٧
٧٩ - ٧٥	٥١٧	٧٢٦	٢٧٣	٣٤٤	١٥٤	١٥٤	٤٩٨	٤٩٨	٢٨٧	٣٦٨	٥٧٨	٥٧٨	٥٧٩	٢٣٥٧	٥٤٤١٠
٨٠+	٦١٣	٧٢١	٢٩٦	٣٤٥	١٦٥	١٠١	٥٤١	٥٤١	٢٠٩	٣٦٤	٦٢٥	٦٢٥	٧٥٣	٢٠٥٤٨	٥٥٧٤
الجملة	٧٨٣٢٢	٧٥٠١٧	٣٧٤٣٠٨	٣٥٤٤٥٥	٢٠٤٩٠٩	٢٠٤٩٠٩	٦٧٨٨٧	٦٧٨٨٧	٣٨٨٨٤٤	٣٧٨٩٨	٧٨٨٧٩٤	٧٨٨٧٩٤	٧٨٢٥٨	٣٢١٠٠٨٨	٦٣٥٩٩٩





جدول رقم (٥٦) : السكان العمانيين حسب فئات السن والجنس على مستوى ولايات محافظة جنوب الشرقية  
متنصف عام ٢٠٣٠

فئات السن	صور		الكامل والوافي		جملان بني بو حسن		جملان بني بو علي		مصيرة		الجملة	
	اناث	ذكور	اناث	ذكور	اناث	ذكور	اناث	ذكور	اناث	ذكور	اناث	ذكور
٤ - ٠	٤٤,٦٥٣	١٠,٥٩٥	١٠,٦٨٢	٢٤,٣٤٤	٢,٢٤٧	٤١,٦٩٨	٤,٥٦٢	٦١٤	٥٩٢	١٣,٨٩٥	١٣,٦٧٢	٢٧,٥٦٧
٩ - ٥	٤٤,٨٨٠	١٠,٦١٢	١٠,٧٦٤	٢٤,٤٤٨	٢,٣٥٦	٤٩,٩٢٨	٤,٨٧٨	٦٤٤	٦٢٠	١٤,٥٥٧	١٤,٤٣٤	٢٨,٩٩٣
١٤ - ١٠	٤٤,٨٧٧	١٠,٦١٣	١٠,٧٦٣	٢٤,٤٤٦	٢,٣٥٨	٤٩,٩٢٤	٤,٨٧٦	٦٤٤	٦٢٠	١٤,٥٦٤	١٤,٤٣٤	٢٨,٩٩٥
١٩ - ١٥	٤٤,٤١٩	١٠,٥١٥	١٠,٦٠٥	٢٤,٤١٦	٢,٤٤٣	٤٤,٤٦٣	٤,٣٥٣	٥٨٣	٥٦٤	١٣,١٩٦	١٣,٠٤٤	٢٦,٢٤١
٢٤ - ٢٠	٣٤,٦٧٨	١٠,٢٤٤	١٠,٣١٨	٢٤,٢١٦	١,٨٢٠	٣٤,٦٦٣	٣,٥٧٧	٤٧٩	٤٦٤	١٠,٨٣٣	١٠,٧٢٠	٢١,٥٥٣
٢٩ - ٢٥	٢٨,٧٦٥	٩,٤٤٩	١٠,١٠٠	٢٤,٣٨٧	١,٣٤٩	٢٨,٧٩٣	٢,٨٧٩	٣٦٤	٣٥٥	٨,٢٥٩	٨,٢٠٨	١٦,٤٦٧
٣٤ - ٣٠	٢٨,٧٤١	٩,٤٤٠	٩,٨٦	٢٤,٣٧٥	١,٣١٧	٢٨,٧٦٨	٢,٦٧٣	٣٦٠	٣٤٧	٨,١٨٥	٨,٠١٢	١٦,١٩٧
٣٩ - ٣٥	٣٤,٣٢١	١٠,١٤٠	١٠,٢٠٩	٢٤,٦٦٧	١,٢١٦	٣٤,٣٥٣	٣,٢٨٢	٤٣٨	٤٢٥	٩,٩١٩	٩,٨٣٣	١٩,٧٥٢
٤٤ - ٤٠	٣٤,١٩٤	١٠,٠٩٦	١٠,١٧٦	٢٤,٦٠٣	١,٥٧٤	٣٤,٢٢٧	٣,١٩١	٤٢١	٤١٤	٩,٥٤١	٩,٥٦٨	١٩,١٠٩
٤٩ - ٤٥	٢٨,٧٦٣	٩,٤٤٧	١٠,٠٣٣	٢٤,٣٨٨	١,٣٨١	٢٨,٧٩٢	٢,٨٩٩	٣٦٤	٣٦٠	٨,٢٥٤	٨,٣٩٢	١٦,٦٤٦
٥٤ - ٥٠	٢٠,٠٠٣	٦,٨٧	٧,٥٨	٢٤,٠٠٥	١,٠١٢	٢٠,٠٢٢	٢,٥٥٧	٢٦١	٢٦٦	٥,٩٧٨	٦,١٦١	١٢,١٣٩
٥٩ - ٥٥	١٠,٣٠٣	٤,٤٩	٤,٧٨	١٤,٢٥٤	٦٣٩	١٠,٣١٨	١,٢٩٤	١٧٤	١٦٨	٣,٤٠٠	٣,٨٨١	٧,٢٨١
٦٤ - ٦٠	٨٦٣	٢٩٦	٣٢٧	٤٣٤	٤٥٠	٨٧٣	٩١٣	١١٥	١١٨	٢,٥٨١	٢,٧٣٧	٥,٣١٨
٦٩ - ٦٥	٦٨٧	٢٣٦	٢٨٢	٣٤٥	٣٧٨	٦٩٤	٧٦٩	٩١	٨٢	٢,٤٥٢	٢,٣٠٤	٤,٧٥٦
٧٤ - ٧٠	٥٠١	١٧٢	٢٣١	٢٥١	٣١٠	٥٠٥	٦٢٨	٦٧	٥٧	١,٤٩٧	١,٤٨٣	٢,٩٨٠
٧٩ - ٧٥	٣١٨	١٠٩	١٥٣	١٥٩	٢٠٦	٣٢١	٤١٨	٤٢	٥٧	٩٤٨	١,٢٥٤	٢,٢٠٢
٨٠+	٣٤٤	١١٨	١٥٢	١٧٢	٢٠٥	٣٤٧	٤١٦	٤٧	٥٤	١,٠٧٨	١,٢٤٥	٢,٣٢٣
الجملة	٤٣٤,٢٦٣	١٥٤,٩٣٧	١٥٤,٩٣٧	٢١٤,٧٠٤	٢١,٤٣٠٢	٤٣٤,٦٨٧	٤٣٣,٢٤٧	٥٦,٠٠٨	٥٦,٠٠٨	١٢٩,١٩٩	١٢٩,٥٩٧	٢٥٨,٧٩٦

جدول رقم (٥٧) : السكان العمانيين حسب فئات السن والجنس على مستوى ولايات محافظة شمال الشرقية  
منتصف عام ٢٠٣٠

فئات السن	إبراء		المضيبي		بنية		القبيل		وادي بني خالد		نساء والطيبين		الجملة	
	اناث	ذكور	اناث	ذكور	اناث	ذكور	اناث	ذكور	اناث	ذكور	اناث	ذكور	اناث	ذكور
٤ - ٥	١,٩٦٨	٥,١٩٤	١,٤٩٤	١,٢١٦	١,١٨٢	٧٣٣	٧٢٠	١,٥٠٢	١,٥٦٨	١,١٩٠	١,١٩٥	١,١٩٥	١,١٩٥	٢٣,٨٥٥
٥ - ٩	٢,٠٢١	٥,٤٤٧	١,٥٦٧	١,٢٧٦	١,٢٤٠	٧٦٩	٧٥٥	١,٥٧٦	١,٦٤٦	١,٢٤٠	١,٢٤٥	١,٢٤٥	١,٢٤٥	٢٥,٠٧٠
١٠ - ١٤	٢,٥١٠	٥,٤٥٠	١,٥٦٨	١,٢٧٤	١,٢٣٩	٧٦٩	٧٥٦	١,٥٧٣	١,٦٤٤	١,٢٤٠	١,٢٤٧	١,٢٤٧	١,٢٤٧	٢٥,٠١٣
١٥ - ١٩	١,٨٦١	٤,٩٥٥	١,٤٦٦	١,١٥٥	١,١٢٦	٦٩٧	٦٨٧	١,٤٢٦	١,٤٩٧	١,١٤٠	١,١٤٣	١,١٤٣	١,١٤٣	٢٢,٧٠٩
٢٠ - ٢٤	١,٥٠٣	٤,٤٧٨	١,١٥٣	٩٤٨	٩٢٦	٥٧٢	٥٦٥	١,١٧١	١,٢٣٩	٩٤٣	٩٤٧	٩٤٧	٩٤٧	١٨,٦١٠
٢٥ - ٢٩	١,١٤٦	٣,٥٩٥	٨٩٧	٧٢٢	٧٠٩	٤٣٦	٤٣٢	٨٩٣	٩٤٢	٧٠٧	٧٠٧	٧٠٧	٧٠٧	١٤,٣٥١
٣٠ - ٣٤	١,١٣٥	٢,٩٦٨	٨٧٦	٧١٦	٦٩٢	٤٣١	٤٢١	٨٨٥	٩١٩	٧٠٠	٧٠٠	٧٠٠	٧٠٠	١٤,٤٠١
٣٥ - ٣٩	١,٢٧٧	٣,٥٩٧	١,٠٥٦	٨٦٨	٨٥١	٥٢٢	٥١٧	١,٠٧١	١,١٢٨	٨٤٩	٨٤٩	٨٤٩	٨٤٩	١٧,٠٨٩
٤٠ - ٤٤	١,٢٣٣	٣,٤٢١	١,٠٤٧	٨٣٥	٨١٦	٥٠٤	٥٠٥	١,٠٣٣	١,١٠٠	٨١٧	٨١٧	٨١٧	٨١٧	١٦,٥٥١
٤٥ - ٤٩	١,١٤٤	٢,٩٩٤	٩١٥	٧٢٢	٧٢٤	٤٣٤	٤٤٣	٨٩٤	٩٦٣	٧٤٠	٧٤٠	٧٤٠	٧٤٠	١٤,٤٤٠
٥٠ - ٥٤	٨٣٠	٢,١٧٠	٦٧٤	٥٢٢	٥٣٣	٣١٦	٣٢٥	٦٤٦	٦٤٦	٧٠٥	٧٠٥	٧٠٥	٧٠٥	١١,٥٥٦
٥٥ - ٥٩	٥٤٣	١,٤٧٥	٤١٧	٣٤٣	٣٣٥	٢٠٥	٢٠٥	٤٢٢	٤٤٤	٤٤٤	٤٤٤	٤٤٤	٤٤٤	٦,١٧٤
٦٠ - ٦٤	٣٥٧	٩٣٤	٣٠٠	٢٢٥	٢٣٦	١٣٦	١٤٤	٢٧٩	٣١٣	٢٧٩	٢٧٩	٢٧٩	٢٧٩	٤,٤٦١
٦٥ - ٦٩	٢٨٤	٧٤٣	٢٥١	١٧٩	٢٠١	١٠٨	١٢١	٢٢٢	٢٦٥	٢٦٥	٢٦٥	٢٦٥	٢٦٥	٣,٧٦٨
٧٠ - ٧٤	٢٠٨	٥٤٤	١٦١	١٣١	١٦٣	٨٠	١٠٠	١٢٢	٢١٦	٢١٦	٢١٦	٢١٦	٢١٦	٢,٩٣٢
٧٥ - ٧٩	١٣٢	٣٤٣	١٠١	٨٤	١٠٩	٥٠	٦٦	١٠٢	١٤٤	١٤٤	١٤٤	١٤٤	١٤٤	١,٩٠٨
٨٠+	١٤٣	٣٧٤	١٣٦	٩٠	١٠٧	٥٤	٦٥	١١٢	١٤٣	١٤٣	١٤٣	١٤٣	١٤٣	١,٩٧٣
الجملة	١٧,٩٢٦	٤٦,٨٧٠	١٣,٧٦٨	١٤,١٦٢	١١,٩٩٩	٦,٨١٥	٦,٨٧٩	١٣,٩٦٧	١٤,٨٦٦	١١,٠٦٥	١١,٣٣٣	١١,٣٣٣	١١,٣٣٣	٢٢٣,٩٨٢

جدول رقم (٥٨) : السكان العمانيين حسب فئات السن والجنس على مستوى ولايات محافظة الظاهرة منتصف عام ٢٠٣٠

فئات السن	عبري		ينقل		ضنك		الجملة		كلا الجنسين
	اناث	ذكور	اناث	ذكور	اناث	ذكور	اناث	ذكور	
٤ - ٥	٧٨٧١٣	١٠٣٦٤	١٤٣٣٥	١٤٣٣٤	١٤٣٣٤	١٤٣٣٤	١٠٣٦٤	١٠٣٦٤	٢٠٨٣٦
٩ - ٥	٨٤٣١١	١٤٤٣٠	١٤٤٠١	١٤٤٣٠	١٤٤٠١	١٤٤٣٠	١٣٢٥	١٣٢٥	٢١٤٨٥
١٤ - ١٠	٨٤٣٠٧	١٤٤٣١	١٤٤٠٠	١٤٤٣١	١٤٤٠٠	١٤٤٣١	١٤٣٢٧	١٤٣٢٧	٢١٨٤٧
١٩ - ١٥	٧٥٢٢٨	١٤٣٩٦	١٤٢٧٤	١٤٣٩٦	١٤٢٧٤	١٤٣٩٦	١٤١٧١	١٤١٧١	١٩٨٣٢
٢٤ - ٢٠	٦٤١٧٩	١٤٠٦٤	١٤٠٤٧	١٤٠٦٤	١٤٠٤٧	١٤٠٦٤	٩٩٢	٩٩٢	١٦٤٣٩٠
٢٩ - ٢٥	٤٤٧١٢	٨١١	٨٠٢	٨١١	٨٠٢	٨١١	٧٥٩	٧٥٩	١٢٤٤٤٦
٣٤ - ٣٠	٤٤٦٦٨	٤٤٠١٩	٧٨٣	٨٠٣	٧٨٣	٨٠٣	٧٤٠	٧٤٠	١٢٠٣٤١
٣٩ - ٣٥	٥٦٥٩	٩٧٤	٩٦٠	٩٧٤	٩٦٠	٩٧٤	٩٠٩	٩٠٩	١٤٩٣٢
٤٤ - ٤٠	٥٤٤٤	٤٨٧٢٨	٨٤٨	٨٨١	٨٤٨	٨٨١	٨٨٧	٨٨٧	١٤٤٥١
٤٩ - ٤٥	٤٤٧٠٩	٤٨٧٢٨	٨١٩	٨١١	٨١٩	٨١١	٧٧٥	٧٧٥	١٢٠٥٧٤
٥٤ - ٥٠	٣٤٤١٢	٥٨٨	٦٠٢	٥٨٨	٦٠٢	٥٨٨	٥٦٩	٥٦٩	٩٠١٧٧
٥٩ - ٥٥	٢٤٢٢٥	٣٨٤	٣٧٩	٣٨٤	٣٧٩	٣٨٤	٣٥٨	٣٥٨	٥٨٨٢
٦٤ - ٦٠	١٤٤٧٢	٢٥٣	٢٦٨	٢٥٣	٢٦٨	٢٥٣	٢٥٣	٢٥٣	٤٤٠٢٠
٦٩ - ٦٥	١٤١٧٠	٢٠٢	٢٢٤	٢٠٢	٢٢٤	٢٠٢	٢١٤	٢١٤	٣٢٣٩٢
٧٤ - ٧٠	٨٥٤	١٤٧	١٨٤	١٤٧	١٨٤	١٤٧	١٧٣	١٧٣	٢٥٥٤
٧٩ - ٧٥	٥٤٠	٩٣	١٢٣	٩٣	١٢٣	٩٣	١١٦	١١٦	١٤٦٦٨
٨٠+	٥٨٥	١٠١	١٢١	١٠١	١٢١	١٠١	١١٦	١١٦	١٤٧١٥
الجملة	٧٣٣٧٠٢	١٢٤٦٨٧	١٢٤٦٥٥	١٢٤٦٨٧	١٢٤٦٥٥	١٢٤٦٨٧	١١٤٤٧١	١١٤٤٧١	١٩٥٤٦٠٧

جدول رقم (٥٩) : السكان العمانيين حسب فئات السن والجنس على مستوى ولايات محافظة الوسطى  
منتصف عام ٢٠٣٠

فئات السن	هيم		موت		النقم		الجازر		الجملة		كلا الجنسين
	اناث	ذكور	اناث	ذكور	اناث	ذكور	اناث	ذكور	اناث	ذكور	
٤ - ٠	١٧٤	١٢٣	٩٤١	٨٨١	٣٢٥	٢٥٩	٢٤٨	٢٥٩	١٤٧١٨	١٤٦١٧	٣٠٣٣٥
٥ - ٥	١٨٢	١٧١	٩٨٨	٩٢٥	٣٤١	٢٧١	٢٦٠	٢٧١	١٤٨٠٢	١٤٦٩٧	٣٤٤٩٩
١٠ - ١٠	١٨٢	١٧٢	٩٨٨	٩٢٨	٣٤٣	٢٧١	٢٦١	٢٧١	١٤٨٠١	١٤٧٠٤	٣٥٠٠٥
١٥ - ١٥	١٦٥	١٥٦	٨٩٦	٨٤١	٣١١	٢٤٥	٢٣٧	٢٤٥	١٤٦٣٣	١٤٥٤٥	٣٠١٧٩
٢٠ - ٢٠	١٣٥	١٢٨	٧٣٤	٦٩٢	٢٦٨	٢٠٢	١٩٦	٢٠٢	١٤٣٤٠	١٤٢٧٠	٢٠٦١٠
٢٥ - ٢٥	١٠٣	٩٨	٥٦٠	٥٣٠	٢٠٥	١٩٥	١٥٠	١٥٤	١٤٠٢٢	١٣٧٢	١٠٩٩٤
٣٠ - ٣٠	١٠٢	٩٦	٥٠٥	٥١٧	٢٠٣	١٩٠	١٤٦	١٥٢	١٤٠١٢	١٣٤٩	١٠٩٦١
٣٥ - ٣٥	١١٣	١١٦	٦٣٣	٦٣٣	٢٤٦	٢٣٣	١٨١	١٨٦	١٤٢٢٦	١٤١٦٤	٢٠٣٩٠
٤٠ - ٤٠	١٢٠	١١٣	٦٤٥	٦١٨	٢٢٩	١٧٨	١٧٦	١٧٨	١٤١٧٩	١٤١٣٥	٢٤٣١٤
٤٥ - ٤٥	١٠٥	٩٩	٥٥٨	٥٤٢	٢٠٦	١٩٨	١٥٣	١٥٢	١٤٠٢٠	١٣٩٢	٢٠٠١٢
٥٠ - ٥٠	٧٤	٧٤	٤٠٤	٣٩٧	١٤٦	١١٣	١١٣	١١٣	١٣٣٩	٧٣٠	١٠٤٦٩
٥٥ - ٥٥	٤٨	٤٦	٢٦٥	٢٥١	٩٢	٧٢	٧١	٧٢	٤٨٣	٤٦١	٩٤٣
٦٠ - ٦٠	٣٣	٣٢	١٧٥	١٧٦	٦٦	٤٨	٥١	٤٨	٣٢٠	٣٢٤	٦٤٤
٦٥ - ٦٥	٢٦	٢٧	١٤٠	١٤٨	٥٥	٣٨	٤٣	٣٨	٢٥٥	٢٧٣	٥٢٧
٧٠ - ٧٠	١٨	٢٢	١٠٢	١٢٠	٤٥	٢٨	٣٥	٢٨	١٨٦	٢٢٢	٤٠٨
٧٥ - ٧٥	١٢	١٥	٦٥	٨١	٣١	١٨	٢٢	١٨	١١٧	١٤٩	٢٦٦
٨٠+	١٤	١٦	٦٩	٨٠	٢٩	٢١	٢٢	٢١	١٢٨	١٤٧	٢٧٥
الجملة	١٠٢١٤	١٠٥٤٤	٨٠٧٥٦	٨٠٣٥٩	٣٠٢٠٣	٢٤٤٠٧	٢٠٣٦٤	٢٠٤٩٨١	١٥٤٩٨١	١٥٤٣٥٠	٣١٠٣٣١

جدول رقم (٢٠) : السكان المصانين حسب فئات السن والجنس على مستوى ولايات محافظة مسقط  
متنصف عام ٢٠٣٥

فئات السن	مسقط		مطرح		العمرات		بوشر		السبب		قربات		الجملة	
	اناث	ذكور	اناث	ذكور	اناث	ذكور	اناث	ذكور	اناث	ذكور	اناث	ذكور	اناث	ذكور
٤-٠	١,٢٢١	٤,٤٠٤	٣,٨٢٥	٣,٩٩٢	٣,٩١١	٣,٥٥٩	٣,٥٨٦	١٦,٥٩٠	١٥,٤٥١	٣,١٥١	٣,٢١١	٣٦,٤١٨	٣٤,١٠٤	٧٠,٥٢٣
٥-٠	١,٢٣٩	٤,٤٥٠	٣,٨٦٦	٣,٩٥٢	٤,١٥١	٤,١٥١	٤,١٥١	١٦,١٧٤	١٥,٢١٧	٣,١٨٤	٣,٢٤٢	٣٦,٨٠١	٣٤,٤٧٢	٧١,٢٧٢
١٠-١٤	١,٧١٩	٤,٤٦٨	٤,٤٥٧	٤,١٤٧	٤,١٤٧	٤,١٤٧	٤,١٤٧	١٧,٥٨٣	١٦,٣٨٩	٣,٣٤٠	٣,٤٠٥	٣٨,٥٩٩	٣٦,١٧٢	٧٤,٧٧١
١٥-١٩	١,٨١٧	٤,٤٦١	٤,٤٥٨	٤,١٤٨	٤,١٤٨	٤,١٤٨	٤,١٤٨	١٧,٥٥٣	١٦,٣٨٦	٣,٣٣٥	٣,٤٠٤	٣٨,٥٣٥	٣٦,١٦٩	٧٤,٧٠٤
٢٠-٢٤	١,٥٦٤	٤,٤٢١٥	٣,٨٢٦	٣,٨٧١	٣,٨٧١	٣,٨٧٧	٣,٨٧٧	١٥,٨٧٧	١٤,٤٨٩٦	٣,٠٩٦	٣,٠٩٦	٣٤,٨٥٤	٣٢,٨٨٤	٦٧,٧٣٧
٢٥-٢٩	١,٣٤٩	٣,٤٥٨	٣,٠٣١	٣,١٣٨	٣,٠٩٩	٣,٠٩٩	٣,٠٩٩	١٢,٠٢٥	١٢,٣٤١	٢,٤٧٤	٢,٥٤٤	٢٨,٥٩٥	٢٧,٠٢٠	٥٥,٦١٥
٣٠-٣٤	١,٠٢٨	٢,٤٣٨	٢,٣٢٠	٢,٣٧٣	٢,٣٧٣	٢,٣٧٣	٢,٣٧٣	٩,٩٣٦	٩,٤٣٧١	١,٨٨٧	١,٩٤٨	٢١,٨١٠	٢٠,٦٨٥	٤٢,٤٩٥
٣٥-٣٩	١,٠١٨	٢,٤٣٣	٢,٢٢٢	٢,٣١٣	٢,٣١٣	٢,٣١٣	٢,٣١٣	٩,٨٣٨	٩,١٣٩	١,٨٦٩	١,٩٠٠	٢١,٥٩٧	٢٠,١٧٢	٤١,٧٦٩
٤٠-٤٤	١,٢٣٣	١,١٧٤	٢,١٦٠	٢,٨٣٦	٢,٨٣٦	٢,٨٣٦	٢,٨٣٦	١١,٤٩٧	١١,٢٠٣	٢,٢٥٦	٢,٣٢٩	٢٦,١١٤	٢٤,٧٢٧	٥٠,٨٤٠
٤٥-٤٩	١,١٨٠	١,١٤٠	٢,٠٢٦	٢,٧٥٤	٢,٧٥٥	٢,٧٥٥	٢,٧٥٥	١١,٤٣٩٠	١٠,٨٨١	٢,١٦٤	٢,٢٢٢	٢٥,٠٠٦	٢٤,٠٢١	٤٩,٠٢٨
٥٥-٥٩	١,٠١٢	٩٩٧	٢,٥٩٧	٢,٤٣٥	٢,٤٣٥	٢,٤٣٥	٢,٤٣٥	٩,٧٧٨	٩,٤٩٠	١,٨٦٠	١,٩٧٠	٢١,٤٦٩	٢٠,٩٤٧	٤٢,٤١٦
٦٠-٦٤	٧٢٤	٧٢٤	١,٨٥٦	١,٧١٥	١,٧٥١	١,٦٨٤	١,٦٨٤	٦,٧٧٨	٦,٩٢٤	١,٣٣٩	١,٤٣٨	١٥,٣٥٧	١٥,٢٨٢	٣٠,٦٣٨
٦٥-٦٩	٢٩٨	٢٩٨	١,١٩٥	١,٠٦٧	١,٠٩٣	١,٠٨٠	١,٠٨٠	٤,٤٧٩	٤,٣١٥	٨٥٠	٨٩٧	٩,٨٣٣	٩,٥٢٤	١٩,٣٥٧
٧٥-٧٩	٢٢٧	٢٢٧	٥٨٢	٧٦٤	٧٥٥	٧٥٥	٧٥٥	٢,٨٧٩	٢,٩٨٦	٥٤٨	٦٢١	٦,٤٣٤	٦,٥٩٣	١٢,٩١٧
٨٠+	١٥٤	١٥٤	٣٩٦	٤٧٠	٤٨٢	٣٥٩	٣٥٩	١,٤٩٠	١,٤٩٠	٢٨٤	٢٩٥	٣,٢٧٢	٤,٢٠٠	٧,٤٧٢
الجملة	١٦,٤٣٠	١٧,٥٥٥	٣٩,٩٥٦	٤٠,٨٥٨	٤٠,٨٤٨	٤٠,٨٥٨	٤٠,٨٤٨	١٦٩,٥٩٧	١٦١,٣٧٤	٣٢,٢١٢	٣٢,٥٣٧	٣٧٧,٤٣٠	٣٥٦,٢٠٨	٧٣٨,٥١٥

جدول رقم (٦١) : السكان العمانيين حسب فئات السن والجنس على مستوى ولايات محافظة ظفار  
منتصف عام ٢٠٢٥

فئات السن	صلاة		طاقمة		مرباط		رخيوت		ثريوت		فئات السن
	اناث	ذكور	اناث	ذكور	اناث	ذكور	اناث	ذكور	اناث	ذكور	
٤ - ٥	٩,١٠٤	٩,٠٧٥	١,٣٢٣	١,٣٧٧	١,٠٢١	١,٠٣١	٩٧١	٣٤١	٦٨٣	١٢٥	٤ - ٥
٩ - ١٠	٩,٧٠٥	٩,١٧٤	١,٣٣٨	١,٣٩٢	١,٠٣١	١,٠٣١	٩٨٠	٣٤٤	٦٩٠	٦٣٥	٩ - ١٠
١٤ - ١٥	١٠,١٧٩	٩,٦٢٤	١,٤٠٤	١,٤٥٩	١,٠٨٣	١,٠٨٣	١,٠٢٩	٣٤١	٧٢٤	٦٦٦	١٤ - ١٥
١٩ - ٢٥	١٠,١٦١	٩,٦٢٣	١,٤٥٣	١,٤٥٧	١,٠٨٠	١,٠٨٠	١,٠٢٩	٣٦١	٧٢٣	٦٦٥	١٩ - ٢٥
٢٤ - ٢٥	٩,١٩٢	٨,٧٥٥	١,٢٧٥	١,٣١٧	٩٧٧	٩٧٧	٩٣٨	٣٢٦	٦٥٤	٦٠٤	٢٤ - ٢٥
٢٩ - ٢٥	٧,٥٤١	٧,١٩٥	١,٠٤٨	١,٠٨١	٨٠٢	٨٠٢	٧٦٨	٢٦٨	٥٣٦	٤٩٦	٢٩ - ٢٥
٣٤ - ٣٥	٥,٧٥١	٥,٥٥٤	٨٠٢	٨٢٤	٦١٢	٦١٢	٥٨٨	٢٠٤	٤٠٩	٣٨٥	٣٤ - ٣٥
٤٤ - ٤٥	٥,٦٩٦	٥,٣٦٨	٧٨٢	٨١٧	٦٥٥	٦٥٥	٥٧٣	٢٠٢	٤٠٦	٣٧١	٤٤ - ٤٥
٤٩ - ٤٥	٦,٥٨٧	٦,٥٨٥	٩٥٩	٩٨٩	٧٣٢	٧٣٢	٧٠٣	٢٤٤	٤٩١	٤٥٦	٤٩ - ٤٥
٥٤ - ٥٥	٦,٥٩٥	٦,٣٩٣	٩٣٥	٩٤٥	٧٠٢	٧٠٢	٦٨٤	٢٣٥	٤٧١	٤٤٢	٥٤ - ٥٥
٥٤ - ٥٥	٥,٦٦٣	٥,٥٧٣	٨١١	٨١١	٦٠٣	٦٠٣	٥٩٧	٢٠١	٤٠٢	٣٨٧	٥٤ - ٥٥
٦٤ - ٦٥	٤,٤٥٢	٤,٤٠٦	٥٩١	٥٨٥	٤٣٥	٤٣٥	٤٣٥	١٤٣	٢٨٧	٢٨١	٦٤ - ٦٥
٦٩ - ٦٥	٢,٥٩٤	٢,٥٣٢	٣٦٩	٣٧٢	٢٧٥	٢٧٥	٢٧١	٩١	١٨٥	١٧٦	٦٩ - ٦٥
٧٤ - ٧٥	١,٤٦٨	١,٤٧٥	٢٥٦	٢٣٨	١٧٧	١٧٧	١٨٨	٦٥	١١٩	١٢١	٧٤ - ٧٥
٧٤ - ٧٥	١,٢٦٥	١,٤٢٩	٢٠٧	١٨١	١٣٤	١٣٤	١٥٢	٤٦	٩٥	٩٩	٧٤ - ٧٥
٧٩ - ٧٥	٨٦٢	١,١١٧	١٦٣	١٢٤	٩١	٩١	١١٩	٣٥	٦١	٧٨	٧٩ - ٧٥
٨٥+	٧٧٥	١,٠٣٥	١٤٩	١٠٩	٨٢	٨٢	١٠٩	٢٩	٥٥	٧١	٨٥+
الجملة	٩٨,١٨٦	٩٤,٧٨٥	١٣,٨١٢	١٤,٥٧٤	١٠,٤٣٥	١٠,٤٣٥	١٠,١٣٤	٣,٤٨٥	٦,٩٨٦	٦,٥٥٢	الجملة

تابع جدول رقم (٦١) : السكان العمانيين حسب فئات السن والجنس على مستوى ولايات محافظة ظفار

منتصف عام ٢٠٢٥

فئات السن	ضلكوت		المزبونة		مقشون		شليم وجزر الحلايبات		سدح		الجملة	
	اناث	ذكور	اناث	ذكور	اناث	ذكور	اناث	ذكور	اناث	ذكور	اناث	ذكور
٤ - ٥	١٩٦	٦٥٠	٥٨	٥١٥	٥٢	٢٧٤	٢٥٣	٤١٠	٣٨٤	١٤٤٦٣٦	١٣٧٩٢	٢٨٠٤٢٨
٩ - ٥	١٩٧	٦٥٧	٥٩	٥٩٢	٥١	٢٧٧	٢٥٦	٤١٤	٣٨٨	١٤٤٧٩٠	١٣٩٤٢	٢٨٠٧٣٢
١٤ - ١٥	٢٠٧	٦٨٩	٦٢	٦٢٠	٥٦	٢٩١	٢٦٩	٤٣٥	٤٠٧	١٥٥٥١٣	١٤٤٦٢٩	٣٠١٤٢
١٩ - ٢٥	٢٣٠	٦٨٧	٦٢	٦٢١	٥٥	٢٩١	٢٦٨	٤٣٥	٤٠٧	١٥٤٨٨٧	١٤٤٦٢٧	٣٠١١١٤
٢٤ - ٢٥	٢٠٨	٦٢٢	٥٦	٥٦٤	٤٩	٢٦٣	٢٤٥	٣٩٣	٣٧٠	١٤٤٥٠٨	١٣٢٩٩٩	٢٧٢٣٠٧
٢٩ - ٢٥	١٥٥	٥١٠	٤٦	٤٦٤	٤١	٢١٦	٢٠١	٣٢٢	٣٠٤	١١٤٤٩٢	١٠٤٩٢٨	٢٢٤٤١٩
٣٤ - ٣٥	١١٨	٣٩٠	٣٤	٣٥٥	٣١	١٦٥	١٥٣	٢٤٥	٢٣٣	٨٤٧٦٥	٨٢٣٦٥	١٧٠١٣٠
٣٩ - ٣٥	١١٦	٣٨٥	٣٤	٣٤٦	٣١	١٦٣	١٤٩	٢٤٣	٢٢٧	٨٤٦٨٠	٨٤١٥٨	١٦٠٨٣٨
٤٤ - ٤٥	١٤١	٤٦٦	٤١	٤٢٣	٣٨	١٩٦	١٨٣	٢٩٥	٢٧٩	١٠٤٤٩٦	١٠٤٥٠٠	٢٠٤٤٩٦
٤٩ - ٤٥	١٣٨	٤٤٥	٤٠	٤١٣	٣٦	١٨٨	١٧٧	٢٨٢	٢٧١	١٠٤٥٥١	٩٤٧١٦	١٩٠٧٦٧
٥٤ - ٥٥	١٢١	٣٨٣	٣٣	٣٥٩	٣١	١٦٤	١٥٥	٢٤٢	٢٣٥	٨٤٦٢٩	٨٤٤٧٢	١٧٠١٠١
٥٩ - ٥٥	٨٨	٢٧٢	٢٥	٢٦١	٢٣	١١٥	١١٤	١٧٦	١٧٣	٦٠١٧٤	٦٠١٨٢	١٢٢٣٥٥
٦٤ - ٦٥	٥٤	١٧٦	١٦	١٦٣	١٦	٧٥	٧٢	١١٠	١٠٦	٣٢٩٥٢	٣٢٨٥٠	٧٤٨٠٢
٦٩ - ٦٥	٣٨	١١٣	١٠	١١٣	١١	٤٨	٤٩	٧١	٧٣	٢٤٥٤١	٢٤٦٦٦	٥٢٠٠٨
٧٤ - ٧٥	٢٩	٨٦	٨	٩٢	٩	٣٦	٣٩	٥٤	٦٢	١٤٩٢٨	١٤١٧١	٤٤٠٩٩
٧٩ - ٧٥	٢٣	٥٨	٥	٧٣	٦	٢٥	٣٢	٣٩	٤٦	١٤٣١٥	١٤٦٩٨	٣٤٠١٣
٨٠+	١٦	٥١	٥	٦٧	٧	٢٢	٢٩	٣٣	٤٢	١٤١٧٣	١٤٥٦٥	٢٤٧٣٨
الجملة	٢٠٠٤٢	٦٠٦٤١	٥٩٥	٦٠١١١	٥٤٣	٢٠٨٠٩	٢٤٦٤٦	٤٠١٩٩	٤٤٠١٠	١٤٩٤٦٣٠	١٤٤٤٥٥٨	٢٩٢٤٦٨٨

جدول رقم (٦٢) : السكان العمانيين حسب فئات السن والجنس على مستوى ولايات محافظة مسندم منتصف عام ٢٠٢٥

فئات السن	الجملة		محا		بجا		ببا		فصب	
	اناث	ذكور	اناث	ذكور	اناث	ذكور	اناث	ذكور	اناث	ذكور
٤ - ٠	١,٤٠٨	١,٩٨٧	٦٦١	١٧٥	١٢٧	١٨٣	٣٢٦	٣٧٢	١,٠٤٣	١,٢٥٧
٩ - ٥	١,٨٢٧	٢,٥٠٨	٦٦٣	١٧٨	١٧٠	١٨٦	٣٣٩	٣٧٥	١,٠٥٥	١,٢٦٩
١٤ - ١٠	١,٤٩٦	٢,٠١٠	٦٢٩	١٨٥	١٧٧	١٩٥	٣٥٧	٣٩٤	١,٢١٢	١,٤٣٢
١٩ - ١٥	١,٩١٧	٢,٤١٠	١٧٠	١٨٦	١٧٨	١٩٥	٣٥٧	٣٩٣	١,٢١١	١,٤٣٩
٢٤ - ٢٠	١,٤٧٤	١,٩٠٢	١٥٤	١٦٨	١٦٢	١٧٦	٣٢٥	٣٥٦	١,٠٠٣	١,٢٠٢
٢٩ - ٢٥	١,٤٣٢	١,٥٦١	١٢٧	١٣٨	١٣٣	١٤٤	٢٦٧	٢٩٢	٩٠٥	٩٨٧
٣٤ - ٣٠	١,٤٠٩	١,٤٩١	٩٨	١٠٥	١٠١	١١٠	٢٠٤	٢٢٢	٦٩٣	٧٥٣
٣٩ - ٣٥	١,٤٠٦	١,٤٩٩	٩٦	١٠٥	٩٨	١٠٨	١٩٨	٢٢٠	٦٧٥	٧٤٦
٤٤ - ٤٠	١,٤٣٠	١,٤٣٦	١١٥	١٢٤	١٢٢	١٣٣	٢٤٤	٢٦٦	٨٢٨	٩٠٣
٤٩ - ٤٥	١,٤٧٤	١,٤٣٦	١١٢	١١٩	١١٩	١٢٧	٢٣٩	٢٥٧	٨٠٤	٨٦١
٥٤ - ٥٠	١,٤١١	١,٤١٧	١٠٠	١٠٤	١٠٠	١٠٨	٢٠٧	٢٢٠	٧٠٤	٧٤٠
٥٩ - ٥٥	٨١٠	٨٢٨	٧٢	٧٥	٧٥	٧٥	١٥٠	١٥٤	٥١٣	٥٢٣
٦٤ - ٦٠	٥٠٤	٥٣٨	٤٤	٤٥	٤٩	٥١	٩٣	١٠٢	٣١٨	٣٤٥
٦٩ - ٦٥	٣٤٩	٣٤٥	٣١	٣٠	٣٣	٣٢	٦٤	٦٦	٢٢١	٢١٨
٧٤ - ٧٠	٢٨٣	٢٦٢	٢٥	٢٤	٢٥	٢٤	٥٣	٤٩	١٨٠	١٦٦
٧٩ - ٧٥	٢٢٣	١٧٩	٢٠	١٦	٢٠	١٦	٤١	٣٣	١٤٢	١١٤
٨٠+	٢٠٦	١٦٠	١٨	١٣	٢٠	١٥	٣٨	٣٠	١٣٠	١٠٢
الجملة	١٨,٨٧٨	٢٠,٣١١	١٤,٦٧٧	١,٤٧٩	١,٤٧٥	١,٨٧٦	٣,٥١٢	٣,٨٠٠	١١,٩٣٦	١٢,٨٤٣



جدول رقم (٦٣) : السكان العمانيين حسب فئات السن والجنس على مستوى ولايات محافظة البريمي  
متوسط عام ٢٠٣٥

فئات السن	البريمي		محافظة		السنينة		الجملة	
	اناث	ذكور	اناث	ذكور	اناث	ذكور	اناث	ذكور
٤ - ٠	٣,٤٤٤٠	٣,٤١٤٠	٤٣٦	٣٨٨	٢٤	٢٨	٣,٤٥٠١	٣,٤١٠٥
٩ - ٥	٣,٤٤٧٦	٣,٤١٧٤	٤٤٠	٣٩١	٢٤	٢٩	٣,٥٠٩٠	٣,٤٩٤٦
١٤ - ١٠	٣,٦٤٤٤	٣,٤٣٣٠	٤٦٢	٤١١	٢٦	٣١	٣,٤٧٦٦	٤,١٣٨
١٩ - ١٥	٣,٦٤٤٠	٣,٤٣٢٩	٤٦٢	٤١٢	٢٥	٣٠	٣,٤٧٦٦	٤,١٣٢
٢٤ - ٢٠	٣,٤٢٩١	٣,٤٠٢٧	٤١٨	٣٧٤	٢٣	٢٨	٣,٤٤٢٤	٣,٤٧٣٧
٢٩ - ٢٥	٢,٤٧٠٠	٢,٤٤٨٨	٣٤٣	٣٠٧	١٩	٢٣	٢,٤٨١٤	٣,٠٠٦٦
٣٤ - ٣٠	٢,٤٠٦٠	١,٩٠٠٤	٢٦١	٢٣٥	١٤	١٧	٢,٤١٥٤	٢,٤٣٣٨
٣٩ - ٣٥	٢,٤٠٣٩	١,٤٨٥٦	٢٥٩	٢٢٩	١٥	١٨	٢,٤١٠٠	٢,٤٣١٥
٤٤ - ٤٠	٢,٤٤٦٢	٢,٤٣٧٨	٣١٤	٢٨٢	١٦	٢٢	٢,٤٥٧٦	٢,٤٧٩٨
٤٩ - ٤٥	٢,٤٣٦٣	٢,٤٣١٢	٣٠٠	٢٧١	١٨	١٨	٢,٤٥٠١	٢,٤٦٨٢
٥٤ - ٥٠	٢,٤٠٢٨	١,٩٢٢٩	٢٥٧	٢٣٨	١٤	١٩	٢,٤١٨١	٢,٤٣٠٣
٥٩ - ٥٥	١,٤٤٥١	١,٤٤٠٨	١٨٦	١٧٣	١٠	١١	١,٤٥٩١	١,٤٤٤٨
٦٤ - ٦٠	٩٢٨	٨٧٦	١١٨	١٠٩	٨	٨	٩٩٢	١,٠٥٥٤
٦٩ - ٦٥	٥٩٦	٦٠٧	٧٥	٧٥	٤	٦	٦٨٧	٦٧٧
٧٤ - ٧٠	٤٥٥	٤٨٩	٥٧	٦٠	٥	٣	٥٥٣	٥١٦
٧٩ - ٧٥	٣٠٨	٣٨٦	٤٠	٤٦	٦	٢	٤٣٨	٣٥١
٨٠+	٧٧٦	٣٥٦	٣٤	٤٥	٢	٣	٤٠٣	٣١٣
الجملة	٣٥٠,١٥٨	٣٢٧,٧٨٩	٤٤,٤٦٥	٤٤,٠٤٨	٢٥٣	٢٩٦	٣٩٤,٩١٩	٣٧٤,٠٨٩

جدول رقم (٦٤) : السكان العمانيين حسب فئات السن والجنس على مستوى ولايات محافظة الداخلية  
متتصف علم ٢٠٣٥

فئات السن	نزوي		بهبلاء		متج		الضراء	
	ذكور	اناث	ذكور	اناث	ذكور	اناث	ذكور	اناث
٤ - ٠	٥٤,٧٣٤	٥٤,٦٢٩	٤٤,٥٤١	٤٤,٥٥٤	١٤,١٠٠	١٤,١٢٠	١٤,٥٦٩	١٤,٥٧٠
٩ - ٥	٥٧,٩٥٥	٥٤,٦٩١	٤٤,٥٨٩	٤٤,٦٠٣	١٤,١١١	١٤,١٣٢	١٤,٥٨٦	١٤,٥٨٦
١٤ - ١٠	٦٠,٥٧٧	٥٤,٩٧١	٤٤,٨١٥	٤٤,٨٢٩	١٤,١٦٥	١٤,١٨٨	١٤,٦٦٤	١٤,٦٦٥
١٩ - ١٥	٦٠,٥٧٠	٥٤,٩٧٠	٤٤,٨٠٦	٤٤,٨٢٩	١٤,١٦٣	١٤,١٨٨	١٤,٦٦٠	١٤,٦٦٥
٢٤ - ٢٠	٥٤,٤٨٧	٥٤,٤٢٩	٤٤,٣٤٦	٤٤,٣٩٠	١٤,٠٥٢	١٤,٠٨٠	١٤,٥٠١	١٤,٥١٣
٢٩ - ٢٥	٤٤,٥٠٢	٤٤,٤٦٠	٣٤,٥٦٦	٣٤,٦٠٨	٨٦٥	٨٨٧	١٤,٣٣١	١٤,٣٤٣
٣٤ - ٣٠	٣٤,٤٣٤	٣٤,٤١٤	٢٤,٧١٩	٢٤,٧٦٢	٦٥٨	٦٨٠	٩٣٩	٩٥٢
٣٩ - ٣٥	٣٤,٤٠٠	٣٤,٣٣٠	٢٤,٦٩٣	٢٤,٦٩٣	٦٥٢	٦٦٢	٩٣١	٩٢٨
٤٤ - ٤٠	٤٤,١١٠	٤٤,٠٨١	٣٤,٦٥٨	٣٤,٣٠١	٧٨٩	٨١٢	١٤,١٢٥	١٤,١٣٩
٤٩ - ٤٥	٣٤,٩٣٨	٣٤,٩٦٤	٣٤,١٢٠	٣٤,٢٠٧	٧٥٦	٧٨٩	١٤,٠٧٩	١٤,١٠٤
٥٤ - ٥٠	٣٤,٣٨٢	٣٤,٤٦٥	٢٤,٦٧٩	٢٤,٧٩٥	٦٤٧	٦٨٧	٩٢٦	٩٦٣
٥٩ - ٥٥	٢٤,٤١٩	٢٤,٥٢٢	١٤,٩١٣	٢٤,٠٣٩	٤٦٢	٥٠٣	٦٦٣	٧٠٢
٦٤ - ٦٠	١٥,٥٤٨	١٥,٥٧١	١٤,٢٢٧	١٤,٢٧١	٢٩٧	٣١٥	٤٢٣	٤٣٩
٦٩ - ٦٥	٩٩٥	١٤,٠٨٩	٧٨٨	٨٨١	١٩١	٢١٦	٢٧٢	٣٠٣
٧٤ - ٧٠	٧٥٨	٨٨٥	٥٩٩	٧١٧	١٤٥	١٧٧	٢٠٦	٢٤٧
٧٩ - ٧٥	٥١٥	٦٩٤	٤٠٨	٥٦٠	٩٨	١٣٩	١٤٢	١٩٤
٨٠+	٤٥٩	٦٣٧	٣٦٤	٥١٧	٨٨	١٢٧	١٢٥	١٧٦
الجملة	٥٨٤,٦٢٢	٥٨٤,٨٠٢	٤٦٤,٤٣٢	٤٧٤,٥٥٨	١١٤,٢٤٠	١١٤,٧٠٣	١٦٤,٠٤٢	١٦٤,٣٨٩

تابع جدول رقم (٦٤) : السكان العمانيين حسب فئات السن والجنس على مستوى ولايات محافظة الداخلية

منتصف عام ٢٠٢٥

فئات السن	الجملة		بيد		سمائل		الزكي		الدم	
	اناث	ذكور	اناث	ذكور	اناث	ذكور	اناث	ذكور	اناث	ذكور
٤ - ٠	٢٣,١٩٤	٢٣,٤٢١	١,٨٦٠	١,٨٥٦	٤,٠٤٧	٤,٢٢٥	٣,١٤٩	٣,١٣٩	١,٢٦٥	١,٢٥٧
٩ - ٥	٢٣,٤٤٥	٢٣,٦٦٧	١,٨٨١	١,٨٧٦	٤,٠٩١	٤,٢٦٩	٣,١٨٢	٣,١٧١	١,٢٧٩	١,٢٦٩
١٤ - ١٠	٢٤,٦٠٠	٢٤,٨٢٤	١,٩٧٢	١,٩٦٦	٤,٢٩٣	٤,٤٧٩	٣,٣٤٠	٣,٣٢٦	١,٣٤٢	١,٣٣٢
١٩ - ١٥	٢٤,٥٩٨	٢٤,٧٨١	١,٩٧٣	١,٩٦٣	٤,٢٩٢	٤,٤٧٠	٣,٣٤٠	٣,٣٢١	١,٣٤٢	١,٣٢٩
٢٤ - ٢٠	٢٢,٣٦٤	٢٢,٤١٤	١,٨٧٩	١,٨٧٧	٣,٩٠٢	٤,٠٤٤	٣,٠٣٦	٣,٠٠٤	١,٢٢٠	١,٢٠٣
٢٩ - ٢٥	١٨,٣٧٦	١٨,٣٩٠	١,٤٧٤	١,٤٥٨	٣,٤٠٧	٣,٣١٨	٢,٤٩٥	٢,٤٦٤	١,٠٠٢	٩٨٧
٣٤ - ٣٠	١٤,٠٦٨	١٤,٠٢٥	١,١٢٨	١,١١١	٢,٤٥٥	٢,٥٣٠	١,٩١٠	١,٨٧٩	٧٦٧	٧٥٥
٣٩ - ٣٥	١٣,٧٢١	١٣,٨٨٩	١,١٠١	١,١٠١	٢,٣٩٥	٢,٥٠٥	١,٨٦٣	١,٨٦٢	٧٤٨	٧٤٥
٤٤ - ٤٠	١٦,٨١٨	١٦,٨٧٩	١,٣٤٧	١,٤٣١	٢,٩٩٣	٣,٠٣٠	٢,٢٨٤	٢,٤٣٥	٩١٨	٩٠٠
٤٩ - ٤٥	١٦,٣٣٦	١٦,٠٨١	١,٣١٠	١,٢٧٠	٢,٨٥٢	٢,٩٠٣	٢,٢١٩	٢,١٥٤	٨٩٠	٨٦١
٥٤ - ٥٠	١٤,٣٤٦	١٣,٨٠٨	١,١٤٢	١,٠٩٤	٢,٤٨٥	٢,٤٨٩	١,٩٣٣	١,٨٤٩	٧٧٦	٧٤٠
٥٩ - ٥٥	١٠,٣٩٤	٩,٨٧٥	٨٣٣	٧٨١	١,٨١٣	١,٧٨٤	١,٤١٢	١,٣٢٢	٥٦٩	٥٣٠
٦٤ - ٦٠	٦,٤٧٨	٦,٣٢٢	٥١٩	٥٠٠	١,١٢٩	١,١٣٩	٨٧٨	٨٤٨	٣٥٤	٣٤٠
٦٩ - ٦٥	٤,٤٨٤	٤,٠٦٦	٣٦٠	٣٢٢	٧٨٠	٧٣٣	٦١٠	٥٤٨	٢٤٥	٢١٨
٧٤ - ٧٠	٣,٦٥١	٣,٥٩١	٢٩٥	٢٤٥	٦٣٦	٥٥٨	٤٩٦	٤١٤	١٩٨	١٦٦
٧٩ - ٧٥	٢,٨٥٦	٢,١٠٧	٢٢٩	١٦٧	٤٩٩	٣٨٠	٣٨٣	٢٨٤	١٥٧	١١٢
٨٠+	٢,٦٣٠	١,٨٧٦	٢١٠	١٤٩	٤٦١	٣٣٩	٣٥٩	٢٥٢	١٤٣	١٠٠
الجملة	٢٤٢,٢٥٧	٢٣٩,٤٤٣	١٩,٤٣٨	١٨,٩٦٧	٤٢,٣٧٣	٤٣,١٩٦	٣٢,٤٩٠	٣٢,٠٨٧	١٣,٢١٥	١٢,٨٤٥

جدول رقم (٦٥) : السكان العمانيين حسب فئات السن والجنس على مستوى ولايات محافظة شمال الباطنة  
متنصف عام ٢٠٣٥

فئات السن	صحر		شباب		لوى		تقور		شباب		لوى		تقور		صحر		الجملة	
	اناث	ذكور	اناث	ذكور	اناث	ذكور	اناث	ذكور	اناث	ذكور	اناث	ذكور	اناث	ذكور	اناث	ذكور		
٤ - ٠	٨,٢١٩	٧,٨٢٣	٣,٦٩٦	٢,٢٢٣	٢,١٨٨	٢,٢١٨	٧,٢١٤	٧,٢١٩	٧,٠٠٩	٤,١٣٤	٣,٩٥٢	٨,٣٧٦	٨,١٦١	٣,٤١٣	٨,١٦١	٣,٢٨٤	٣٢,٨٤٠	٦٦,٩٧١
٩ - ٥	٨,٣٠٥	٧,٩٠٨	٣,٧٣٥	٢,٢٤٦	٢,٢١٠	٢,٢٣١	٧,٢٩١	٧,٢٩١	٧,٠٩٦	٤,١٧٥	٣,٩٩٥	٨,٤٦٤	٨,٢٤٩	٣,٤٨٩	٨,٢٤٩	٣,٢٨٠	٣٢,١٩٣	٦٧,٦٨٢
١٤ - ١٠	٨,٧١٢	٨,٢٩٦	٤,٢٠٤	٢,٣٥٧	٢,٣٣١	٢,٣٣١	٧,٦٤٧	٧,٦٤٧	٧,٤٤٥	٤,٣٧٨	٤,١٩٢	٨,٨٧٨	٨,٦٥٧	٣,٦١٧	٨,٦٥٤	٣,٦١٧	٣٤,٨٣٠	٧١,٠٠٦
١٩ - ١٥	٨,٦٩٧	٨,٢٩٧	٤,١٩٧	٢,٣٥١	٢,٣١٩	٢,٣٣١	٧,٦٣٤	٧,٦٣٤	٧,٤٤٥	٤,٣٧٤	٤,١٩٢	٨,٨٦٠	٨,٦٥٤	٣,٦١١	٨,٦٥٤	٣,٦١١	٣٤,٨٢٧	٧٠,٩٤١
٢٤ - ٢٠	٧,٨٦٧	٧,٥٤٣	٣,٧٩٥	٢,١٢٧	٢,١٠٩	٢,١٠٩	٦,٦٣٤	٦,٦٣٤	٦,٤٤٥	٤,٣٧٤	٣,٩٥٥	٨,٠١٥	٧,٨٦٩	٣,٢٦٥	٧,٨٦٩	٣,٢٦٥	٣١,٦٦٤	٦٤,٣٢٩
٢٩ - ٢٥	٦,٤٥٥	٦,١٩٨	٣,١١٤	١,٧٢٣	١,٧٢٣	١,٧٢٣	٥,٦٦٤	٥,٦٦٤	٥,٥٦١	٣,٢٤٥	٣,١٣٢	٦,٥٧٦	٦,٤٦٥	٢,٤٦٥	٦,٤٦٥	٢,٤٦٥	٢٦,٠١٧	٥٢,٨١٦
٣٤ - ٣٠	٤,٩٢٢	٤,٧٤٥	٢,٣٧٥	١,٣٣١	١,٣٣٧	١,٣٣٧	٤,٦٣٠	٤,٦٣٠	٤,٦٥٨	٢,٤٧٥	٢,٣٩٧	٤,٠١٦	٤,٩٤٩	٢,٠٢٤	٤,٩٤٩	٢,٠٢٤	١٩,٩١٧	٤٠,٦٥٧
٤٤ - ٤٠	٤,٨٧٤	٤,٦٢٨	٢,٣٥٣	١,٣١٧	١,٣١٧	١,٣١٧	٤,٦٧٨	٤,٦٧٨	٤,١٠٣	٢,٤٥٢	٢,٣٣٨	٤,٩٦٨	٤,٨٢٦	٢,٤١٦	٤,٨٢٦	٢,٤١٦	١٩,٤٢٤	٣٩,٦٦٥
٤٩ - ٤٥	٥,١٤٣	٥,٠٩٥	٢,٨٤٣	١,٥٩٤	١,٥٨٨	١,٥٨٨	٤,٦٧٨	٤,٦٧٨	٤,٩٥٨	٢,٩٦٦	٢,٨٦٥	٥,٧٥٨	٥,٩١٦	٢,٠٠٥	٥,٩١٦	٢,٠٠٥	١٣,١٣١	٤٨,٢٨٤
٥٤ - ٥٠	٤,٨٤٥	٤,٨٠٤	٢,٣٣٧	١,٣١٠	١,٣٤٢	١,٣٤٢	٤,٦٥٣	٤,٦٥٣	٤,٦٣١	٢,٤٤١	٢,٤٣٨	٤,٩٦٨	٤,٩٧٤	٢,٤٣٦	٤,٩٦٨	٢,٤٣٦	١٠,٢٩٣	٤٠,٢٩٣
٥٩ - ٥٥	٣,٤٦٥	٣,٥٠٦	١,٦٧٣	٩٢٩	٩٨٠	٩٨٠	٣,٤٢٢	٣,٤٢٢	٣,١٤٦	١,٧٤١	١,٧٧١	٣,٥٣٣	٣,٦٥٦	٢,٥٣٣	٣,٦٥٦	٢,٥٣٣	١٤,٧١٦	٢٩,١٠٩
٦٤ - ٦٠	٢,٢٢٠	٢,١٨٣	١,٠٧٠	٥٩٩	٦١٠	٦١٠	١,٩٤٧	١,٩٤٧	١,٩٦٤	١,١١٨	١,١٠٣	٢,٢٢٧	٢,٢٢٧	١,٩٦٤	٢,٢٢٧	١,٩٦٤	٩,١٧٠	١٨,٣٨٥
٦٩ - ٦٥	١,٤٦٨	١,٥١٣	٦٨٩	٣٨٥	٤٢٢	٤٢٢	١,٢٥٣	١,٢٥٣	١,٣٥٦	٧١٧	٧٦٤	١,٥٧٧	١,٥٧٧	١,٤٥٥	١,٥٧٧	١,٤٥٥	٦,٢٤٨	١٢,٢٧٥
٧٤ - ٧٠	١,٠٨٦	١,٠٣٣	٥٢٤	٢٩٤	٣٤٣	٣٤٣	٩٥٢	٩٥٢	١,٠١٤	٥٤٥	٦٢٢	١,٢٨٤	١,٢٨٤	١,٠١٤	١,٢٨٤	١,٠١٤	٥,١٦٩	٩,٦١٦
٧٩ - ٧٥	٧٢٨	٦٩٤	٣٥٦	٢٠٠	٢٧٠	٢٧٠	٦٤٩	٦٤٩	٨٦٥	٣٧٣	٤٨٨	٧٥٢	٧٥٢	١,٠٠٧	٧٥٢	١,٠٠٧	٤,٠٤٩	٧,١١٦
٨٠+	٦٥٨	٨٨٧	٤١٩	١٧٧	٢٤٧	٢٤٧	٥٨٠	٥٨٠	٧٩٦	٣٣١	٤٤٨	٦٧٠	٩٢٧	٢,٧٢٣	٩٢٧	٢,٧٢٣	٣,٤٧٤	٦,٤٥٧
الجملة	٨٤,٠٢٧	٨١,٤٠٨	٤٠,٥٤٣	٢٢,٨٧٣	٢٢,٨٤٧	٢٢,٨٤٧	٣٨,٧٥٦	٣٨,٧٥٦	٣٨,٦٣٠	١٧,٣٥٦	١٧,٣٧٨	٥٥,٢٢٦	٥٥,٢٢٦	٣٤,٨٩٣	٣٤,٨٩٣	٣٤,٢٩٩	٢٤٢,٩٩٩	٦٩١,٤٩٩

جدول رقم (٦٦) : السكان العمانيين حسب فئات السن والجنس على مستوى ولايات محافظة جنوب الباطنة  
متصرف عام ٢٠٢٥

فئات السن	الجملة		المصنعة		بركاء		وادي المعول		نخل		العوابي		الريستاق		فئات السن
	اناث	ذكور	اناث	ذكور	اناث	ذكور	اناث	ذكور	اناث	ذكور	اناث	ذكور	اناث	ذكور	
٤ - ٠	٢٠,١٤٩	٢٠,٤٦٢	٤٦,٥١	٤٦,٥٠	٥,٩٢٣	٦,٢١٩	٩٩١	٩٧٧	١,٤٤٤٧	١,٤٤٥٦	٩٤٦	٩٥٦	٦,١٩١	٦,٢٠٣	
٩ - ٥	٢٠,٣٦٧	٢٠,٦١٨	٤٨,٧٠١	٤٨,٧٠٠	٥,٩٨٦	٦,٢٨٤	١,٠٠٢	٩٨٧	١,٤٤٦٣	١,٤٤٧٢	٩٥٧	٩٦٦	٦,٢٥٧	٦,٢٦٩	
١٤ - ١٠	٢١,٤٣٧	٢١,٦٨٩	٤٦,٩٣٣	٤٦,٩٣٠	٦,٢٨٨	٦,٥٩٢	١,٠٥١	١,٠٣٦	١,٥٣٥	١,٥٤٥	١,٠٠٣	١,٠١٢	٦,٥٦٦	٦,٥٧٤	
١٩ - ١٥	٢١,٣٦٩	٢١,٦٥٢	٤٤,٩٣٢	٤٤,٩٢٢	٦,٢٨٢	٦,٥٨٢	١,٠٥٠	١,٠٣٣	١,٥٣٦	١,٥٤٠	١,٠٠٤	١,٠١٢	٦,٥٦٦	٦,٥٦٣	
٢٤ - ٢٠	١٩,٤٢٧	١٩,٥٨٤	٤٤,٤٨٥	٤٤,٤٥١	٥,٧١١	٥,٩٥٣	٩٥٦	٩٣٥	١,٣٩٥	١,٣٩٤	٩١٣	٩١٥	٥,٩٦٨	٥,٩٣٧	
٢٩ - ٢٥	١٥,٩٦٣	١٦,٠٦٨	٣٢,٦٨٤	٣٢,٦٥٢	٤,٩٩٢	٤,٨٨٣	٧٨٥	٧٦٨	١,١٤٤٨	١,١٤٤٣	٧٤٩	٧٥١	٤,٩٠٤	٤,٨٧١	
٣٤ - ٣٠	١٢,٢٢١	١٢,٢٥٥	٢٤,٨٢١	٢٤,٧٨٧	٣,٥٩٣	٣,٧٢٤	٦٠١	٥٨٥	٨٧٨	٨٧٢	٥٧٤	٥٧٣	٣,٧٥٥	٣,٧١٥	
٣٩ - ٣٥	١١,٩١٨	١٢,١٣٥	٢٤,٧٥١	٢٤,٧٥٩	٣,٥٠٣	٣,٦٨٨	٥٨٦	٥٨٠	٨٥٧	٨٦٣	٥٥٩	٥٦٧	٣,٦٦١	٣,٦٧٩	
٤٤ - ٤٠	١٤,٦٠٨	١٤,٦٧٣	٣٢,٣٧٢	٣٢,٣٣٧	٤,٢٩٣	٤,٤٥٩	٧١٩	٧٠٠	١,٠٤٤٩	١,٠٤٤٣	٦٨٧	٦٨٥	٤,٤٤٨	٤,٤٤٩	
٤٩ - ٤٥	١٤,١٩٠	١٤,٤٥١	٣٢,٦٧٦	٣٢,١٩٢	٤,١٧٠	٤,٢٧٥	٦٩٩	٦٧٠	١,٠٢١	١,٠٢١	٦٦٦	٦٥٥	٤,٣٥٨	٤,٣٦٠	
٥٤ - ٥٠	١٢,٣٧٥	١٢,٠٦٣	٢٤,٨٥٧	٢٤,٧٤٢	٣,٦٣٧	٣,٦٦٥	٦٠٧	٥٧٧	٨٩٠	٨٦٠	٥٨٠	٥٦٢	٣,٨٠٣	٣,٦٥٨	
٥٩ - ٥٥	٩,٠٧٨	٨,٦٢٨	٢٤,٨٥	١,٩٦٣	٢,٦٥٣	٢,٦٢٣	٤٤٤	٤١٢	٦٤٧	٦١٣	٤٢٥	٤٠١	٢,٧٧٤	٢,٦١٦	
٦٤ - ٦٠	٥,٦٢٨	٥,٥٢٥	١٢,٣٠٠	١,٢٥٤	١,٦٥٦	١,٦٢٩	٢٧٦	٢٦٥	٤٠٣	٣٩٣	٢٦٤	٢٥٩	١,٧٢٩	١,٦٧٤	
٦٩ - ٦٥	٣,٨٩٦	٣,٥٥٢	٨,٩٩	٨,٠٨	١,١٤٤	١,٠٨٠	١٩٢	١٦٩	٢٨١	٢٥٢	١٨٣	١٦٧	١,١٩٧	١,٠٧٦	
٧٤ - ٧٠	٣,١٧٨	٢,٧٠٢	٧,٣٣	٦,١٤	٩٣٣	٨٢٢	١٥٧	١٢٩	٢٢٨	١٩٣	١٥٠	١٢٧	٩٧٧	٨١٩	
٧٩ - ٧٥	٢,٤٧٣	١,٨٣٩	٥,٧٢	٤,١٧	٧٢٦	٥٥٩	١٢٢	٨٨	١٧٧	١٣١	١١٦	٨٦	٧٦٠	٥٥٧	
٨٠+	٢,٢٨٣	١,٦٣٩	٥,٧٦	٣,٧٤	٦٧٥	٤٩٧	١١١	٧٨	١٦٣	١١٦	١٠٧	٧٦	٧٠٢	٤٩٧	
الجملة	٢١٠,٤٤٤٢	٢٠٩,١٩٥	٤٨٠,٥٧٧	٤٧٥,٥٥٢	٦١,٨٦٠	٦٣,٥٨٤	١٠,٩٣٤٩	٩,٩٨٦	١٥٥,١١٨	١٤٤,٨٨٤	٩,٨٨١	٩,٧٧٠	٦٤٤,٦٥٧	٦٣٤,٤١٨	

جدول رقم (٦٧) : السكان العمانيين حسب فئات السن والجنس على مستوى ولايات محافظة جنوب الشرقية  
متنصف عام ٢٠٣٥

فئات السن	صور		الكامل والوافي	جعلان بني بو حسن		جعلان بني بو علي		مصيرة		الحجامة	
	تعداد	الناتج		تعداد	الناتج	تعداد	الناتج	تعداد	الناتج	تعداد	الناتج
٤ - ٠	٤٤٥٩٩	١,٥٧٧	١,٦٦٣	٢,٣٠٧	٢,٢٢١	٤٤,٦٤٤	٤٤,٥١٠	٦١٧	٥٨٥	١٣,٥١٥	١٣,٥١٥
٩ - ٥	٤٤,٦٤٨	١,٥٩٢	١,٦٨٠	٢,٣٣١	٢,٣٤٤	٤٤,٦٩٣	٤٤,٥٦١	٦١٣	٥٩٠	١٣,٦٦١	١٣,٦٦١
١٤ - ١٠	٤٤,٨٧٥	١,٦١٧	١,٧٦٣	٢,٤٤٤	٢,٣٥٧	٤٤,٩٢٢	٤٤,٧٨٣	٦٤٤	٦٢٠	١٤,٥٥٧	١٤,٥٣٣
١٩ - ١٥	٤٤,٨٦٦	١,٦٦٩	١,٧٦٤	٢,٤٤٤	٢,٣٥٥	٤٤,٩١٤	٤٤,٧٨٤	٦٤٢	٦٢٠	١٤,٥٣٣	١٤,٥٣٣
٢٤ - ٢٠	٤٤,٤٠٢	١,٥٠٩	١,٦٠٢	٢,٣٠٨	٢,١٤٢	٤٤,٤٤٤	٤٤,٣٤٩	٥٨١	٥٦٤	١٣,٥٣١	١٣,٥٣١
٢٩ - ٢٥	٣٤,٦١١	١,٢٣٩	١,٣١٧	١,٨١١	١,٧٦٠	٣٤,٦٤٧	٣٤,٥٧٣	٤٧٦	٤٦٣	١٠,٧٨٤	١٠,٧٨٤
٣٤ - ٣٠	٢٧,٧٥٥	٩٤٥	١,٠٠٨	١,٣٨٢	١,٣٤٨	٢٧,٧٨٢	٢٧,٣٣٥	٣٦١	٣٥٥	٨,١٢٥	٨,١٢٥
٣٩ - ٣٥	٢٤,٧٧٧	٩٣٦	٩٨٣	١,٣٦٩	١,٣١٤	٢٤,٧٥٣	٢٤,٦٦٨	٣٦٠	٣٤٦	٧,٩٩٤	٧,٩٩٤
٤٤ - ٤٠	٣,٢٩٦	١,١٣١	١,٢٠٣	١,٦٥٤	١,٦١١	٣,٤٣١	٣,٣٦٦	٤٣٤	٤٢٣	٩,٨٤٦	٩,٨٩٢
٤٩ - ٤٥	٣,١٥٦	١,٠٨٢	١,١٧٣	١,٥٨٥	١,٥٦٧	٣,١٨٩	٣,١٧٨	٤١٦	٤٠٩	٩,٤٢٩	٩,٥٢٧
٥٤ - ٥٠	٢,٧١٢	٩٣٠	١,٠٢١	١,٣٦٢	١,٣٢٣	٢,٧٣٩	٢,٧٧١	٣٥٣	٣٥٩	٨,٠٩٧	٨,٣٠٠
٥٩ - ٥٥	١,٤٩٨	٢,٠٣٢	٧٤٥	٩٧١	٩٩٧	١,٩٥٦	٢,٠١٩	٢٥٨	٢٦١	٥,٧٩٠	٦,٠٠٤
٦٤ - ٦٠	١,٢٤١	١,٢٢٥	٤٦٥	٦٢٣	٦٢٠	١,٢٥٤	١,٢٥٨	١٦٦	١٦٣	٣,٧٧٢	٣,٧٧٢
٦٩ - ٦٥	٧٩٨	٣٧٤	٣٢٠	٤٠١	٤٢٩	٨٠٦	٨٧٣	١١٥	١١٥	٢,٣٨٥	٢,٦١٣
٧٤ - ٧٠	٦٠٧	٣٠٨	٢٦٠	٣٠٤	٣٥٠	٦١٢	٧١٠	٨١	٩٢	١,٤١٣	١,٤١٣
٧٩ - ٧٥	٤١٤	٢٠٨	٢٠٣	٢٠٧	٢٧٣	٤١٧	٥٥٤	٥٤	٧٥	١,٤٣٤	١,٤٦٣
٨٠+	٣٦٩	١٢٧	١٨٧	١٨٥	٢٥٢	٣٢٢	٥١٣	٥٠	٦٧	١,٤١٠	١,٥٣٣
الجدلة	٤٧٠,٠١٤	١٦١,١٢٥	١٧٠,٣٥٨	٢٣٥,٥٨٦	٢٣٢,٢٠٢	٤٧٤,٤٧٥	٤٧١,٠٠٤	٦,٢٠٣	٦,١٠٨	١٤٠,٤٠٢	١٤١,١٥٦

جدول رقم (٦٨) : السكان العمانيين حسب فئات السن والجنس على مستوى ولايات محافظة شمال الشرقية  
منتصف عام ٢٠٢٥

فئات السن	إبراء		المضيبي		بيدة		القبيل		وادي بني خالد		مساء والطابيين		الجملة	
	ذكور	إناث	ذكور	إناث	ذكور	إناث	ذكور	إناث	ذكور	إناث	ذكور	إناث	ذكور	إناث
٤ - ٠	١٩,٠٥٠	١٨,٧٧٧	٤٩,٩٨٢	٥١,٣٥٥	١٤,٤٧٧	١٤,٤٣٣	١٢,٣٠٢	١٠,٦٦٨	٧١٢	٧٢٤	١٤,٤٨٤	١٥,٥٥٠	١١,٨٦٢	١١,٨١٨
٥ - ٩	١٩,٢٥٥	١٨,٧٩٦	٥٠,٣٣٤	٥١,١٨٩	١٤,٤٩٣	١٤,٤٧٨	١٢,١١٥	١٠,١٨١	٧٣٢	٧١٩	١٥,٥٠١	١٥,٦٨١	١١,٨٨٦	١١,٩٤٥
١٠ - ١٤	٢٠,٠١٩	١٨,٨٨٤	٥٢,٢٨١	٥٤,٤٤٧	١٥,٥٦٧	١٥,٥٦٧	١٢,٢٧٤	١٠,٢٣٨	٧٦٩	٧٥٦	١٥,٥٧٢	١٦,٦٤٣	١٢,٤٤٦	١٢,٥٣٥
١٥ - ١٩	٢٠,١٦٦	١٨,٨٨٤	٥٢,٣٧٢	٥٤,٤٤٥	١٥,٥٦٧	١٥,٥٦٧	١٢,٢٧٢	١٠,٢٣٨	٧٦٧	٧٥٥	١٥,٥٧١	١٦,٦٤٥	١٢,٤٤٤	١٢,٥٣٤
٢٠ - ٢٤	١٨,٨٢٤	١٨,٧١٣	٤٨,٧٦٨	٤٩,٩٥٠	١٤,٣٩٩	١٤,٣٩٩	١٠,١٥٠	١٠,١٢٥	٦٩٤	٦٨٧	١٤,٤٢٠	١٤,٤٩٤	١١,٨٢٥	١١,٨٣٩
٢٥ - ٢٩	١٤,٤٩٧	١٤,٤٩٧	٣٤,٩١١	٤٠,٦٦٨	١٠,١٧١	١٠,١٤٩	٩,٤٣٣	٧,٠٠٨	٥٦٩	٥٦٤	١٠,١٦٦	١٠,٢٢٩	٩,٢٣٥	٩,٣٦٣
٣٠ - ٣٤	١٤,٤٤٠	١٤,٥٧٧	٢٤,٩٨٣	٣٠,١١٣	٨,٧٧٧	٨,٧٧٧	٧,١٩٩	٥,٨٨٩	٤٣١	٤٣١	٨,٨٨٩	٩,٤٤١	٧,٤٠٤	٧,٤١٦
٣٥ - ٣٩	١٤,١٣١	١٤,٥٥٠	٢٤,٩٥٤	٣٠,٥٣٧	٨,٦٧٧	٨,٦٧٧	٧,١٣٣	٥,٨٧٣	٤٢٠	٤٢٠	٨,٧٩٩	٩,١١٧	٦,٩٧٣	٦,٩٩٠
٤٠ - ٤٤	١٤,٣١٦	١٤,٣٠٧	٢٤,٥٧٢	٣٠,٧٣٥	٨,٤٤٩	٨,٦٧٧	٧,١٦٩	٥,٨٦٢	٤٢٠	٤٢٠	١٠,٠٦٥	١٠,١٢٦	٨,٤٣٣	٨,٥٧٦
٤٥ - ٤٩	١٤,٣٠٧	١٤,٣٥٢	٢٤,٤٢٠	٣٠,٦١٦	٨,٤٠٦	٨,٣٣٣	٧,٠٧٧	٥,٥٣٣	٤٩٦	٤٩٦	١٠,٠٢١	١٠,٠٩٣	٨,٤٧٥	٨,٣٢٦
٥٠ - ٥٤	١٤,١٢٤	١٤,٠٩١	٢٤,٣٩٩	٣٠,١٥١	٨,٦٣٣	٨,٦٣٣	٧,٠٧٧	٥,٥٣٣	٤٢٨	٤٢٨	٨,٧٤٤	٩,٤٩٩	٧,٤٣٥	٧,٤٩٠
٥٥ - ٥٩	٨,٠٦٦	٧,٩٧٧	٢٠,١٠٣	٢٠,٣٠٠	٦,٢٠٠	٦,٢١٣	٥,٠٠٩	٤,٠٩٨	٣٢٠	٣٢٠	٦,٢٢٧	٦,٩٩٣	٥,٢٩٦	٥,٢٩٦
٦٠ - ٦٤	٥,١٣٣	٤,٩٦٦	١٤,٤٣٤	١٤,٤٣٤	٣,٩٦٦	٣,٩٦٦	٣,٢٢٤	٣,٢٢٤	١٩٩	١٩٩	٤,٠١٦	٤,٤٣١	٣,٤١٧	٣,٤٣٠
٦٥ - ٦٩	٣,٣٠٠	٣,٤٢٢	٨,٦٤٤	٩,٩٩٢	٢,٥٤٤	٢,٥٤٤	٢,٠٨٠	٢,٢٢٨	١٢٧	١٢٧	٢,٢٨٥	٢,٤٣٩	٢,٠٣٩	٢,٠٣٩
٧٠ - ٧٤	٢,٥٢٢	٢,٧٧٩	٦,٦٠٠	٨,٠٠٩	١,٩٤٤	١,٩٤٤	١,٥٩٩	١,٥٩٩	٩٦	٩٦	١,٦١٣	١,٥٥٨	١,٨٦٠	١,٨٦٠
٧٥ - ٧٩	١,٧٢٢	٢,١١٨	٤,٤٤٧	٥,٣٣٣	١,٣٣١	١,٣٣١	١,٠٩٩	١,٠٩٩	٨٧	٨٧	١,٣٣٣	١,٤٥٤	١,٤٥٤	١,٤٥٤
٨٠+	١٥٣	٢٠٠	٤٠١	٥٨٨	١١٧	١١٧	٩٦	١٣١	٥٨	٥٨	١٢٠	١٧٦	٩٤٦	١,٣٤٣
الجملة	١٩,٤٨٠	١٨,٥٥٤	٥٠,٩٣٤	٥٢,٦٣٣	١٤,٤٦٤	١٤,٤٦٤	١٢,٣٧٨	١٠,٦٩٧	٧٤٣٨	٧٤٣٨	١٥,١٧٨	١٦,١٩١	١٣,٠٢٥	١٢,٤٤٣

جدول رقم (٦٩) : السكان العمانيين حسب فئات السن والجنس على مستوى ولايات محافظة الظاهرة منتصف عام ٢٠٢٥

فئات السن	صبري		يقل		متنك		الجملة	
	اناث	ذكور	اناث	ذكور	اناث	ذكور	اناث	ذكور
٤ - ٠	٧٤,٦٢٤	١٤,٣٤٨	١٤,٣١٩	١٤,٢٢٠	١٤,٢٥٠	١٤,٤٠٢	١٠,٤١٩٤	٢٠,٥٥٩٦
٩ - ٥	٧٤,٩١٥	١٤,٣٦٢	١٤,٣٣٤	١٤,٢٣٢	١٤,٢٦٣	١٤,٥٠٩	١٠,٤٠٣٢	٢٠,٤٨١٢
١٤ - ١٠	٨٤,٣٠٣	١٤,٤٣٠	١٤,٤٠٠	١٤,٢٩٣	١٤,٣٢٦	١٤,٢٢٦	١١,٤٠٢٦	٢١,٤٨٣٧
١٩ - ١٥	٨٤,٢٩٠	١٤,٤٢٧	١٤,٤٠٠	١٤,٢٩٠	١٤,٣٢٥	١٤,٢٠٠	١١,٤٠٠	٢١,٤٨١٦
٢٤ - ٢٠	٧٤,٤٩٨	١٤,٣٩١	١٤,٢٧٢	١٤,١٦٨	١٤,٢٠٥	١٤,٢٠٥	٩,٩٥٦	١٩,٤٧٨٤
٢٩ - ٢٥	٦٤,١٥٢	١٤,٠٥٩	١٤,٠٤٦	١٤,٠٥٧	٩٩٠	٩٥٧	٨,١٦٨	١٦,٤٣٤٣
٣٤ - ٣٠	٤٤,٦٩١	٨٠,٧	٨٠,١	٧٣١	٧٥٧	٧٣١	٦,٢٣٠	١٢,٤٤١٢
٣٩ - ٣٥	٤٤,٦٤٧	٨٠,٠	٧٨,١	٧٢٣	٧٣٩	٧٢٣	٦,٤٠٣	١٢,٤٣٠
٤٤ - ٤٠	٥٤,٦١٩	٩٦,٧	٩٥,٦	٨٧٥	٩٠,٨	٩٠,٨	٧,٤٦٠	١٤,٤٨٥٢
٤٩ - ٤٥	٥٤,٣٧٨	٩٢,٧	٩٣,٠	٨٣٦	٨٨٠	٨٨٠	٧,٤١٤	١٤,٤٣١٩
٥٤ - ٥٠	٤٤,٦٢١	٧٩,٦	٨١,١	٧١٨	٧٦٦	٧٦٦	٦,٤١٣	١٢,٤٣٩٦
٥٩ - ٥٥	٣٤,٣٠٤	٥٧,٠	٥٩,١	٥١٢	٥٥٩	٥١٢	٤,٣٨٦	٨,٤٩٥٣
٦٤ - ٦٠	٢٤,١١٥	٣٦,٤	٣٦,٩	٣٢٩	٣٤٩	٣٢٩	٢,٨٠٨	٥,٦٥٥
٦٩ - ٦٥	١٤,٣٦٠	٢٣,٤	٢٥,٤	٢١٢	٢٤٣	٢١٢	١,٤٨٠,٧	٣,٧٧٧٧
٧٤ - ٧٠	١٤,٠٣٥	١٧,٨	٢٠,٧	١٦١	١٩٦	١٩٦	١,٤٣٧,٣	٢,٩٩٧٧
٧٩ - ٧٥	٧,٠٣	١٢,١	١٦,٣	١١,٠	١٥,٤	٩٣,٤	١,٤٣٦,٠	٢,١٩٩٤
٨٠+	٨٦٣	١٠,٨	١٤,٩	٩٧	١٤٣	٩٧	٨٣٣	١,٤١٥٥
الجملة	٧٩,٦٣٠	١٣,٤٧٨	١٣,٤٧٨	١٢,٤٦٥	١٣,٤٥١	١٢,٤٤٥	١٠,٦٤٦,٥	٢١,٢٢,٨١١



جدول رقم (٧٠) : السكان العمانيين حسب فئات السن والجنس على مستوى ولايات محافظة الوسطى  
منتصف عام ٢٠٣٥

فئات السن	هيسا		محويت		الدمق		الجزائر		الجملة		كلا الجنسين
	اناث	ذكور	اناث	ذكور	اناث	ذكور	اناث	ذكور	اناث	ذكور	
٤ - ٠	١٧٢	١٦١	٨٧٠	٣٢١	٣٢١	٢٥٦	٢٤٦	١٠٦٩٨	١٠٥٩٨	٣٤٢٩٦	
٥ - ٥	١٧٣	١٦٣	٨٨١	٣٤١	٣٢٥	٢٥٨	٢٤٨	١٠٧١٦	١٠٦١٦	٣٤٣٣٣	
١٠ - ١٠	١٨١	١٧١	٩٢٧	٣٤٣	٣٤٣	٢٧١	٢٦١	١٠٨٠١	١٠٧٠٣	٣٥٠٠٣	
١٥ - ١٥	١٨١	١٧٢	٩٢٤	٣٢١	٣٤٢	٢٧٠	٢٦١	١٠٧٩٩	١٠٦٩٨	٣٤٤٩٧	
٢٠ - ٢٠	١٦٤	١٥٥	٨٤١	٣٢٦	٣١٠	٢٤٥	٢٣٨	١٠٦٢٦	١٠٥٤٤	٣٤١٦٩	
٢٥ - ٢٥	١٣٤	١٢٧	٦٩١	٢٦٨	٢٥٤	٢٠١	١٩٥	١٠٣٣٤	١٠٢٦٨	٢٤٦٠٢	
٣٠ - ٣٠	١٠٣	٩٨	٥٢٩	٢٠٤	١٩٤	١٥٣	١٥٠	١٠١١٧	٩٧١	١٠٩٨٨	
٣٥ - ٣٥	١٠١	٩٥	٥١٥	٢٠٢	١٨٩	١٥٢	١٤٧	١٠٠٠٧	٩٤٦	١٠٩٥٣	
٤٠ - ٤٠	١٢٤	١١٥	٦٣٢	٢٤٤	٢٣٤	١٨٤	١٨٠	١٠٢١٧	١٠١٦١	٢٤٣٧٨	
٤٥ - ٤٥	١١٩	١١٢	٦١٥	٢٣٥	٢٢٤	١٧٤	١٧٤	١٠١٦٥	١٠١٢٦	٢٤٢٩١	
٥٠ - ٥٠	١٠٠	١٠٠	٥٣٥	٢٠١	١٩٧	١٥٣	١٥٢	١٠٠٠١	٩٨٤	١٠٩٨٤	
٥٥ - ٥٥	٧٢	٧٢	٣٩٢	١٤٣	١٤٤	١٠٧	١١١	٧١٧	٧١٩	١٠٤٣٥	
٦٠ - ٦٠	٤٨	٤٤	٢٤٣	٩١	٩٠	٧٠	٧٠	٤٦٠	٤٤٧	٩٠٧	
٦٥ - ٦٥	٣٠	٣١	١٦٨	٦٠	٦٢	٤٤	٤٩	٢٩٦	٣٠٩	٦٠٥	
٧٠ - ٧٠	٢٢	٢٥	١٣٦	٤٦	٥١	٣٤	٣٩	٢٢٥	٢٥١	٤٧٦	
٧٥ - ٧٥	١٦	٢٠	١٠٧	٣٠	٤١	٢٣	٢٩	١٥٢	١٩٧	٣٥٠	
٨٠+	١٥	٢٠	٩٨	٢٦	٣٦	٢٢	٢٧	١٣٧	١٨١	٣١٩	
الجملة	١٤٧٥٥	١٤٦٨٣	٩٠١٠٥	٣٤٤٨١	٣٤٣٥٧	٢٤٦١٦	٢٤٥٧٥	١٧٤٣٦٨	١٦٤٧٢٠	٣٤٤٠٨٧	

جدول رقم (٧١) : السكان المماتنين حسب فئات السن والجنس على مستوى ولايات محافظة مسقط  
منتصف عام ٢٠٤٠

فئات السن	مسقط		مطرح		العمرات		بوشر		الاناث		السبب		قريات		الجملة	
	اناث	ذكور	اناث	ذكور	اناث	ذكور	اناث	ذكور	اناث	ذكور	اناث	ذكور	اناث	ذكور	اناث	ذكور
٤ - ٠	١,٨٢٣	٤,١٦٧٤	٤,١٥١	٦,٩٢٢	٦,٤٦٠	١٧,٦٠٨	١٦,٤٠١	٣,٣٤٤	٣,٤٠٩	٣٨,٦٥٣	٣٤,٢٤٢	١٧,٦٠٨	١٦,٤٠١	٣٨,٦٥٣	٣٤,٢٤٢	٣١,٢٠١
٩ - ٥	١,٨١٦	٤,٤٤٠٠	٣,٩٩٤	٦,٥٥٢	٦,٥٥٢	١٦,٥٧٥	١٥,٤٤٢	٣,٨٢٣	٣,٨١٠	٣١,٣٨١	٣,٩٩٤	١٦,٥٧٥	١٥,٤٤٢	٣١,٣٨١	٣,٨١٠	٣٤,٥٨٥
١٤ - ١٠	١,٨٣٤	٤,٤٤٤٨	٤,٠٣٥	٦,٦٢٤	٦,١٤٩	١٦,٧٥٢	١٥,٦١٤	٣,٨١٢	٣,٧٤٤	٣٤,٤٦١	٤,٠٣٥	١٦,٧٥٢	١٥,٦١٤	٣٤,٤٦١	٣,٧٤٤	٣٦,٨٧٤
١٩ - ١٥	١,٨١٧	٤,٤٦١١	٤,٠٥٦	٦,٩٤١	٦,٤٥١	١٧,٥٥٣	١٦,٣٨٠	٣,٦٣٥	٣,٤٦٣	٣٨,٥٣٥	٤,٠٥٦	١٧,٥٥٣	١٦,٣٨٠	٣٨,٥٣٥	٣,٤٦٣	٣٦,١٥٦
٢٤ - ٢٠	١,٨١٠	٤,٤٦٤٥	٤,٠٥٤	٦,٩١٧	٦,٤٤٩	١٧,٤٩٦	١٦,٣٧٠	٣,٦٣٣	٣,٤٠٣	٣٨,٤٠٧	٤,٠٥٤	١٧,٤٩٦	١٦,٣٧٠	٣٨,٤٠٧	٣,٤٠٣	٣٦,١٣٨
٢٩ - ٢٥	١,٦٣٨	٤,٤١٩٩	٣,٨١١	٦,٤٣٥	٥,٨٦١	١٥,٨١٧	١٤,٨٨٣	٣,٠٩٣	٣,٠٩٣	٣٤,٧٢٥	٣,٨١١	١٤,٨٨٣	١٤,٨٨٣	٣٤,٧٢٥	٣,٠٩٣	٣٢,٨٥١
٣٤ - ٣٠	١,٥٢٢	٣,٤٤٤٦	٣,١٢٧	٥,١٣٣	٤,٨١٥	١٢,٩٨٣	١٢,٢٢٧	٢,٥٤٢	٢,٥٤٢	٢٨,٤٩٨	٣,١٢٧	١٢,٩٨٣	١٢,٢٢٧	٢٨,٤٩٨	٢,٥٤٢	٢٦,٩٨٩
٣٩ - ٣٥	١,٠٢٣	٢,٤٢١٥	٢,٣١٥	٣,٩١٣	٣,٦٨٤	٩,٨٩٣	٩,٣٥٣	١,٩٤٤	١,٩٤٤	٢١,٧١٨	٢,٣١٥	٩,٨٩٣	٩,٣٥٣	٢١,٧١٨	١,٩٤٤	٢٠,٦٤٥
٤٤ - ٤٠	١,٠١٣	٢,٥٩١٧	٢,٥٣٤	٣,٨١٥	٣,٥٨٧	٩,٧٧٧	٩,١١١	١,٨٩٤	١,٨٩٤	٢١,٤٦٠	٢,٥٣٤	٩,٧٧٧	٩,١١١	٢١,٤٦٠	١,٨٩٤	٢٠,١٠٨
٤٩ - ٤٥	١,٢١٩	٣,٢١٢٧	٢,٨٣٥	٤,٦٥٣	٤,٣٩١	١١,٠٧٧	١١,١٣٨	٢,٣٣٧	٢,٣١٦	٢٥,٨٤٣	٢,٨٣٥	١١,٠٧٧	١١,١٣٨	٢٥,٨٤٣	٢,٣١٦	٢٤,٥٨٩
٥٤ - ٥٠	١,١٥٨	٢,٤٩٧٢	٢,٤٦٧٠	٤,٤٤٢٥	٤,٤٢٥	١١,١٩١	١١,١٩١	١,١٢٩	١,١٢٩	٢٣,٧٩٤	٢,٤٦٧	١١,١٩١	١١,١٩١	٢٣,٧٩٤	١,١٢٩	٢٣,٧٩٤
٥٩ - ٥٥	٩٨٣	٢,٤٣١٤	٢,٢٢٨	٣,٧٥٧	٣,٦٨١	٩,٥٠٤	٩,٣٤١	١,٤٢٠	١,٤٢٠	٢٠,٨٥٨	٢,٢٢٨	٩,٥٠٤	٩,٣٤١	٢٠,٨٥٨	١,٤٢٠	٢٠,٤٣١
٦٤ - ٦٠	٦٩٠	١,٤٧٧٦	١,٤٦٧٠	٢,٦٤٢	٢,٦٦١	٦,٦٨٤	٦,٧٥٥	١,٢٢٩	١,٢٢٩	١٤,٦٧٢	١,٤٦٧	٦,٧٥٥	٦,٧٥٥	١٤,٦٧٢	١,٢٢٩	١٤,٤٣٩
٦٩ - ٦٥	٤٣١	١,٠٢٢٧	١,٠٠٦	١,٤٢٤	١,٣٣٤	٤,١٤٤	٤,١٤٤	٧٩٣	٨٦١	٩,١٥٢	١,٠٢٢	٤,١٤٤	٤,١٤٤	٩,١٥٢	٧٩٣	٩,١٥٢
٧٤ - ٧٠	٢٦٥	٦٨٠	٦١٧	١,٠١٣	١,٠١١	٢,٥٦١	٢,٥٦١	٥٧٩	٥٧٩	٤,١٢١	٢٦٥	٢,٥٦١	٢,٥٦١	٤,١٢١	٥٧٩	٤,١٢١
٧٩ - ٧٥	١٨٧	٤٨٠	٤٣٦	٧١٤	٨٥٤	١,٨٨٠	١,٨٨٠	٣٤٤	٤٥٠	٢,٩٦٩	١٨٧	١,٨٨٠	١,٨٨٠	٢,٩٦٩	٣٤٤	٢,٩٦٩
٨٠+	١٦٦	٤٢٥	٣٨٧	٦٣٧	٨٩٥	١,٦٠٨	١,٦٠٨	٣٠١	٤٧٥	٢,٥٢٤	١٦٦	١,٦٠٨	١,٦٠٨	٢,٥٢٤	٣٠١	٢,٥٢٤
الجملة	١٩,٠٠١٨	٤٨,٥٧٨٤	٤٤,٣٦٧	٧٢,٦٥٢	٦٩,٠٠٠	١٨٣,٢٤٦	١٧٥,١٧٥	٣٦,٤٠٤	٤٠,٣٦٩	٣٨٦,٦٧٣	٣٦٤,٠٤٢	١٧٥,١٧٥	١٦٥,١٧٥	٣٦٤,٠٤٢	٣٦٤,٦٧٣	٣٨٦,٦٧٣

جدول رقم (٧٢) : السكان العمانيين حسب فئات السن والجنس على مستوى ولايات محافظة ظفار  
متوسط عام ٢٠٤٠

فئات السن	مربعات		رغموت		مربعات		طاقمة		صلالة		فئات السن
	ذكور	اناث	ذكور	اناث	ذكور	اناث	ذكور	اناث	ذكور	اناث	
٤ - ٥	٧٢٥	٣٤٧	٣٦٢	١٤٠٣١	١٤٠٨٣	١٤٤٠٤	١٤٤٦١	٩٤٢٣٣	١٠٤١٩٣	٩٤٠٧١	٩٤٠٩٦
٩ - ٥	٦٢٧	٦٨٢	٣٢٧	٩٦٩	١٤٠١٩	١٤٣٢٣	١٤٣٧٦	٩٤٠٧١	٩٤٠٩٦	٩٤٠٧١	٩٤٠٩٦
١٤ - ١٥	٦٣٤	٦٩٥	٣٣١	٩٨٥	١٤٠٣٢	١٤٣٣٧	١٤٣٩٥	٩٤١٦٩	٩٤٢٩٨	٩٤١٦٩	٩٤٢٩٨
١٩ - ١٥	٦١٥	٧٢٣	٣٤٨	١٤٠٣٨	١٤٠٨٥	١٤٤٠٣	١٤٤٥٧	٩٤٢٢٥	١٠٤١٦١	٩٤٢٢٥	١٠٤١٦١
٢٤ - ٢٥	٦١٤	٧٢١	٣٤٧	١٤٠٣١	١٤٠٧٧	١٤٤٠١	١٤٤٥١	٩٤٢١٥	١٠٤١٢٩	٩٤٢١٥	١٠٤١٢٩
٢٩ - ٢٥	٦٠٣	٦٥١	٣١٥	٩٣٤	٩٧٣	١٤٢٧٤	١٤٣١٣	٨٤٧٤٢	٩٤١٥٨	٨٤٧٤٢	٩٤١٥٨
٣٤ - ٣٥	٤٩٦	٥٣٥	٢٦٥	٧٦٧	٧٩٩	١٤٥٤٦	١٤٥٧٧	٧٤١٨٢	٧٤٥١٥	٧٤١٨٢	٧٤٥١٥
٣٩ - ٣٥	٣٨٥	٤٥٨	١٩٧	٥٨٧	٦٠٨	٨٠١	٨٢٢	٥٤٤٩٤	٥٤٧٧٨	٥٤٤٩٤	٥٤٧٧٨
٤٤ - ٤٥	٣٧٥	٤٥٤	١٩٣	٥٧١	٦٠٢	٧٨٥	٨١٣	٥٤٣٥١	٥٤٦٥٩	٥٤٣٥١	٥٤٦٥٩
٤٩ - ٤٥	٤٥٢	٤٨٦	٢٣٧	٧٥٥	٧٢٦	٩٥٢	٩٧٦	٦٤٥٤٤	٦٤٨١٥	٦٤٥٤٤	٦٤٨١٥
٥٤ - ٥٥	٤٣٩	٤٦٥	٢٣١	٦٧٨	٦٩٥	٩٢١	٩٢٨	٦٤٣٣١	٦٤٤٨١	٦٤٣٣١	٦٤٤٨١
٥٩ - ٥٥	٣٧٩	٣٨٩	١٩٨	٥٨٦	٥٨٤	٧٩٨	٧٨٨	٥٤٤٨٨	٥٥٥٥٤	٥٤٤٨٨	٥٥٥٥٤
٦٤ - ٦٥	٢٧٥	٢٧٥	١٤٢	٤٢٥	٤١١	٥٧٨	٥٥٥	٣٤٩٩٤	٣٤٨٧١	٣٤٩٩٤	٣٤٨٧١
٦٩ - ٦٥	١٦٩	١٧٢	٨٩	٢٦١	٢٥٦	٣٥٦	٣٤٥	٢٤٤٣٤	٢٤٤١٤	٢٤٤٣٤	٢٤٤١٤
٧٤ - ٧٥	١١٤	١٠٥	٥٨	١٧٥	١٥٦	٢٣٨	٢١٢	١٤٤٨٥	١٤٤٨٥	١٤٤٨٥	١٤٤٨٥
٧٩ - ٧٥	٨٩	٧٤	٤٦	١٣٦	١١١	١٨٥	١٥١	١٤٢٧٥	١٤٤٤٦	١٤٢٧٥	١٤٤٤٦
٨٥+	٩٣	٦٧	٤٩	١٤٢	٩٩	١٩٤	١٣٢	١٤٣٣٨	٩٣٥	١٤٣٣٨	٩٣٥
الجملة	٧٥١١٣	٧٥٥٦٨	٣٤٧١٧	١١٤٥٠١	١١٤٣٥٥	١٤٤٩٩٢	١٥٤٣٤٨	١٠٢٤٨٩٥	١٠٦٤٣٧٨	١٠٢٤٨٩٥	١٠٦٤٣٧٨

تابع جدول رقم (٧٦) : السكان العمانيين حسب فئات السن والجنس على مستوى ولايات محافظة ظفار  
متنصف عام ٢٠٤٠

فئات السن	ضلكوت		المزبونة		مقشن		شليم وجزر الحلانيات		سباح		الجملة	
	اناث	ذكور	اناث	ذكور	اناث	ذكور	اناث	ذكور	اناث	ذكور	اناث	ذكور
٤ - ٥	٢٣١	٢٠٨	٢٩٠	٢٩١	٥٥	٢٦٨	٢٦٨	٢٦٨	٤٣٥	٤٠٨	١٥٥٥٣٤	١٤٦٦٤٠
٩ - ٥	٢١٨	١٩٥	٢٥٠	٢٧٤	٥٠	٢٥٣	٢٥٣	٢٥٣	٤١٠	٣٨٤	١٤٦٢٢٣	١٣٧٨٨٥
١٤ - ١٥	٢١٩	١٩٨	٢٥٦	٢٧٧	٥٣	٢٥٦	٢٧٧	٢٥٦	٤١٤	٣٨٨	١٤٦٧٨٠	١٣٦٩٣٧
١٩ - ٢٥	٢٣٠	٢٠٧	٢٨٧	٢٩١	٥٥	٢٦٨	٢٩١	٢٦٨	٤٣٥	٤٠٧	١٥٤٤٨٧	١٤٦٦٢١
٢٤ - ٢٥	٢٢٩	٢٠٧	٢٨٦	٢٩٠	٥٤	٢٦٩	٢٩٠	٢٦٩	٤٣٣	٤٠٧	١٥٤٤٣٦	١٤٦٦١٥
٢٩ - ٢٥	٢٠٧	١٨٩	٢١٩	٢٢٢	٥٠	٢٤٥	٢٢٢	٢٤٥	٣٩١	٣٧٠	١٣٦٩٥٥	١٣٢٢٨٦
٣٤ - ٣٥	١٧١	١٥٤	١٥٤	٢١٥	٤١	٢٠٠	٢١٥	٢٠٠	٣٢١	٣٠٤	١١٤٤٥٣	١٠٥٩١٤
٣٩ - ٣٥	١٣٠	١١٩	١٣٥	١٦٤	٣٢	١٥٣	١٦٤	١٥٣	٢٤٤	٢٣٣	٨٦٧٢٩	٨٣٤٤٩
٤٤ - ٤٥	١٢٨	١١٥	١٣٨٣	١٦١	٣١	١٤٩	١٦١	١٤٩	٢٤٢	٢٢٧	٨٦٢٢٦	٨٤١٣٢
٤٩ - ٤٥	١٥٣	١٤١	٤٦٠	١٩٥	٣٧	١٨٢	١٩٥	١٨٢	٢٩٢	٢٧٨	١٠٤٣٨٧	٩٩٩٤٥
٥٤ - ٥٥	١٤٥	١٣٧	٤٣٩	١٨٧	٣٥	١٧٦	١٨٧	١٧٦	٢٧٧	٢٦٧	٩٤٦٢٤	٩٤٦٢٤
٥٩ - ٥٥	١٢٧	١١٩	٣٧٠	١٥٦	٣١	١٥٤	١٥٦	١٥٤	٢٣٨	٢٣٤	٨٦٣٨٥	٨٦٣٤١
٦٤ - ٦٥	٨٨	٨٥	٢٦٣	١١٢	٢٤	١١٣	١١٢	١١٣	١٦٤	١٦٦	٥٤٨٩٨	٦٤٥٢٧
٦٩ - ٦٥	٥٥	٥٢	١٦٤	٦٩	١٥	٦٧	٦٩	٦٧	١٠٣	١٠١	٣٦٧٠٠	٣٦٧٠٠
٧٤ - ٧٥	٣٤	٣٤	١٠١	٤٢	١١	٤٥	٤٢	٤٥	٦٣	٧١	٢٤٩٢٢	٢٤٩٢٢
٧٩ - ٧٥	٢٣	٢٦	٧٠	٣٠	٧	٣٦	٣٠	٣٦	٤٧	٥٣	١٥٩٩٤	١٥٩٣٧
٨٠+	١٩	٢٩	٦٢	٢٧	٩	٣٨	٢٧	٣٨	٤٠	٥٥	١٤٤١٨	١٤٠٣٣
الجملة	٢٤٤٠٥	٢٠٢١٦	٧٤١٩٥	٣٤٠٤٣	٥٩٠	٢٨٨٣	٣٤٠٤٣	٢٨٨٣	٤٥٥٥٠	٤٤٣٥٢	١٦٢١١٤	١٥٦٢٣٧٨

جدول رقم (٧٣) : السكان العمانيين حسب فئات السن والجنس على مستوى ولايات محافظة مسندم  
منتصف عام ٢٠٤٠

فئات السن	خصب		نساء		ذكور		بنات		بنين		مجموع		كلا الجنسين
	اناث	ذكور	اناث	ذكور	اناث	ذكور	اناث	ذكور	اناث	ذكور	اناث	ذكور	
٤ - ٥	١٠,٢٣٤	١٠,٢٣٤	٢٩٥	٢٩٥	٣٥٧	٣٥٧	١٢,١١٣	١٢,١١٣	١٠,١٤٢	١٠,٢٥٥	٢٠,٣٩٧	٢٠,٣٩٧	٤,٠٢٨
٩ - ٥	١٠,٧٥٥	١٠,٧٥٥	٣٧١	٣٧١	٤٣٥	٤٣٥	١٠,١٤٢	١٠,١٤٢	١٠,١٤٢	١٠,١٤٢	٢٠,٢٨٤	٢٠,٢٨٤	٣,٧٩٢
١٤ - ١٠	١٠,٢٦٩	١٠,٢٦٩	٣٧٥	٣٧٥	٤٤٥	٤٤٥	١٠,١٤٢	١٠,١٤٢	١٠,١٤٢	١٠,١٤٢	٢٠,٢٨٤	٢٠,٢٨٤	٣,٨٣٣
١٩ - ١٥	١٠,٣٢٩	١٠,٣٢٩	٣٩٣	٣٩٣	٤٥٧	٤٥٧	١٠,٣٢٩	١٠,٣٢٩	١٠,٣٢٩	١٠,٣٢٩	٢٠,٦٥٨	٢٠,٦٥٨	٤,٠١٨
٢٤ - ٢٠	١٠,٣٢٥	١٠,٣٢٥	٣٩٢	٣٩٢	٤٥٧	٤٥٧	١٠,٣٢٥	١٠,٣٢٥	١٠,٣٢٥	١٠,٣٢٥	٢٠,٦٥٨	٢٠,٦٥٨	٤,٠١١
٢٩ - ٢٥	١٠,١٩٨	١٠,١٩٨	٣٥٤	٣٥٤	٤٢٤	٤٢٤	١٠,١٩٨	١٠,١٩٨	١٠,١٩٨	١٠,١٩٨	٢٠,٣٩٦	٢٠,٣٩٦	٣,٦٣٧
٣٤ - ٣٠	٩,٨٤	٩,٨٤	٢٩٥	٢٩٥	٣٦٦	٣٦٦	٩,٨٤	٩,٨٤	٩,٨٤	٩,٨٤	١٩,٦٨	١٩,٦٨	٢,٩٨٦
٣٩ - ٣٥	٧٥١	٧٥١	٢٢١	٢٢١	٢٠٣	٢٠٣	٦٩١	٦٩١	٦٧٣	٦٧٣	١٣,٦٦٤	١٣,٦٦٤	٢,٢٧٩
٤٤ - ٤٥	٧٤٢	٧٤٢	٢١٩	٢١٩	١٩٨	١٩٨	٦٧٣	٦٧٣	٦٧٣	٦٧٣	١٣,٦٦٤	١٣,٦٦٤	٢,٢٧٣
٤٩ - ٤٥	٨٩٥	٨٩٥	٢٦٦	٢٦٦	٢٤٥	٢٤٥	٨٢٣	٨٢٣	٨٢٣	٨٢٣	١٦,٨٤٠	١٦,٨٤٠	٢,٧١٤
٥٤ - ٥٥	٨٤٧	٨٤٧	٢٥١	٢٥١	٢٣٥	٢٣٥	٨٠٥	٨٠٥	٨٠٥	٨٠٥	١٦,٨٤٠	١٦,٨٤٠	٢,٦٠٤
٥٩ - ٥٥	٧١١	٧١١	٢٠٩	٢٠٩	٢٠٣	٢٠٣	٦٩٢	٦٩٢	٤٩٧	٤٩٧	١١,٦٨٤	١١,٦٨٤	٢,٤١٧
٦٤ - ٦٥	٥٠٧	٥٠٧	١٥٢	١٥٢	١٤٦	١٤٦	٤٩٧	٤٩٧	٤٩٧	٤٩٧	١٠,١٩٨	١٠,١٩٨	١,٥٩١
٦٩ - ٦٥	٣١٦	٣١٦	٩٥	٩٥	٨٩	٨٩	٣٠٧	٣٠٧	٣٠٧	٣٠٧	٦,١٤٢	٦,١٤٢	٩٨٤
٧٤ - ٧٥	١٩٤	١٩٤	٥٧	٥٧	٦١	٦١	٢٠٦	٢٠٦	٢٠٦	٢٠٦	٤,٠٢٨	٤,٠٢٨	٦٣٢
٧٩ - ٧٥	١٣٨	١٣٨	٤٥	٤٥	٤٦	٤٦	١٦٢	١٦٢	١٦٢	١٦٢	٣,٠٠٧	٣,٠٠٧	٤٧٢
٨٥+	١٢٣	١٢٣	٣٧	٣٧	٤٩	٤٩	١٦٩	١٦٩	١٦٩	١٦٩	٢,٦٨	٢,٦٨	٤٦١
الجملة	١٣,٩١٣	١٣,٩١٣	٤,١١٨	٤,١١٨	٣,٨١٢	٣,٨١٢	١٢,٩٥٨	١٢,٩٥٨	١٢,٩٥٨	١٢,٩٥٨	٢٥,٩١٦	٢٥,٩١٦	٤٢,٤٩٦

جدول رقم (٧٤) : السكان العمانيين حسب فئات السن والجنس على مستوى ولايات محافظة البريمي منتصف عام ٢٠٤٠

فئات السن	البريمي		محافظة		السبتية		الجملة	
	ذكور	إناث	ذكور	إناث	ذكور	إناث	ذكور	إناث
٤ - ٠	٣٤٦٥١	٣٤٣٢٢	٤٦٣	٤١٢	٣٠	٢٥	٤٦٤٥	٣٤٧٦٩
٩ - ٥	٣٤٤٣٧	٣٤١٣٩	٤٣٦	٣٨٧	٢٩	٢٤	٣٤٩٠٢	٣٤٥٥٠
١٤ - ١٠	٣٤٤٧٢	٣٤١٧٢	٤٤٠	٣٩١	٣٠	٢٥	٣٤٩٤٢	٣٤٥٨٨
١٩ - ١٥	٣٤٦٤٠	٣٤٣٢٨	٤٦٢	٤١٢	٣٠	٢٥	٤٤١٣٢	٣٤٧٦٥
٢٤ - ٢٠	٣٤٦٢٦	٣٤٣٢٧	٤٦١	٤١١	٣١	٢٥	٤٤١١٨	٣٤٧٦٣
٢٩ - ٢٥	٣٤٢٧٩	٣٤٠٢٥	٤٦٦	٣٧٣	٢٨	٢٤	٣٤٧٢٣	٣٤٤٢١
٣٤ - ٣٠	٢٤٦٩٢	٢٤٤٨٥	٣٤١	٣٠٧	٢٢	١٩	٣٤٨١١	٢٤٨١١
٣٩ - ٣٥	٢٤٠٥٠	١٤٩٠٠	٢٦٠	٢٣٥	١٨	١٥	٢٤٣٢٨	٢٤١٤٩
٤٤ - ٤٠	٢٤٠٢٤	١٤٨٥٢	٢٥٨	٢٣٠	١٨	١٣	٢٤٣٠٠	٢٤٠٩٥
٤٩ - ٤٥	٢٤٤٤٣	٢٤٢٦٤	٣١٠	٢٧٨	١٩	١٩	٢٤٧٧٢	٢٤٥٦٠
٥٤ - ٥٠	٢٤٣٢١	٢٤١٩١	٢٩٤	٢٧٠	٢١	١٦	٢٤٦٣٦	٢٤٤٧٧
٥٩ - ٥٥	١٤٩٧١	١٤٩٠٠	٢٥٣	٢٣٤	١٥	١٣	٢٤٢٢٩	٢٤١٤٧
٦٤ - ٦٠	١٤٣٨٥	١٤٣٧١	١٧٦	١٧٠	١٢	١٢	١٤٥٧٢	١٤٥٥٣
٦٩ - ٦٥	٨٦٢	٨٤٣	١٠٩	١٠٤	٩	٦	٩٨٠	٩٥٣
٧٤ - ٧٠	٥٢٢	٥٦١	٦٧	٦٩	٤	٥	٦٠٣	٦٣٥
٧٩ - ٧٥	٣٧٤	٤٤٠	٤٩	٥٣	٢	٧	٤٢٥	٥٠٠
٨٠+	٣٣٣	٤٦٣	٤١	٥٨	٣	٣	٣٧٨	٥٢٤
الجملة	٣٨٠٠٩٢	٣٥٠٥٩٣	٤٨٣٧	٤٤٣٩٣	٣٢١	٢٧٥	٤٣٤٢٥٠	٤٠٤٢٦١

جدول رقم (٧٥) : السكان العمانيين حسب فئات السن والجنس على مستوى ولايات محافظة الداخلية  
متتصف علم ٢٠٤٠

فئات السن	نزوى		بهبلاء		مخ		الضراء		فئات السن
	اناث	ذكور	اناث	ذكور	اناث	ذكور	اناث	ذكور	
٤ - ٠	٥٩٧٥	٤٨٣٠	٤٨٣٤	١٤١٦٧	١٤١٨٨	١٤١٦٦	١٤١٦٦٦	١٤١٦٦٦	٤ - ٠
٩ - ٥	٥٦٢٧	٤٥٥٣٧	٤٥٥٥٢	١٤٠٩٨	١٤١١٩	١٥٥٦٨	١٥٥٦٨	١٥٥٦٨	٩ - ٥
١٤ - ١٠	٥٦٨٩	٤٤٥٨٧	٤٤٦٠١	١٤١١٠	١٤١٣٢	١٥٥٨٥	١٥٥٨٦	١٥٥٨٦	١٤ - ١٠
١٩ - ١٥	٥٩٦٧	٤٨٠٦	٤٨٢٧	١٤١٦٣	١٤١٨٧	١٤١٦٠	١٤١٦٥	١٤١٦٥	١٩ - ١٥
٢٤ - ٢٠	٥٩٩٦	٤٤٧٨٩	٤٤٨٢٥	١٤١٦٠	١٤١٨٧	١٤٦٥٤	١٤٦٦٣	١٤٦٦٣	٢٤ - ٢٠
٢٩ - ٢٥	٥٤٢٢	٤٤٣٣٠	٤٤٣٨٦	١٤٠٥٠	١٤٠٧٩	١٤٤٩٥	١٤٥١٢	١٤٥١٢	٢٩ - ٢٥
٣٤ - ٣٠	٤٤٥٤	٣٥٥٣	٣٤٦٠٣	٨٦٠	٨٨٧	١٤٣٢٧	١٤٣٤٢	١٤٣٤٢	٣٤ - ٣٠
٣٩ - ٣٥	٣٤٠٨	٢٧٠٨	٢٧٥٦	٦٥٦	٦٧٨	٩٣٦	٩٥٠	٩٥٠	٣٩ - ٣٥
٤٤ - ٤٠	٣٤٣١٩	٢٤٦٧٧	٢٤٦٨٥	٦٤٨	٦٦٠	٩٧٥	٩٧٦	٩٧٦	٤٤ - ٤٠
٤٩ - ٤٥	٤٤٠٧	٣٤٣٢٤	٣٤٢٨٣	٧٨٢	٨٠٨	١٠١١٥	١٠١٣٠	١٠١٣٠	٤٩ - ٤٥
٥٤ - ٥٠	٣٤٨٧١	٣٤٠٦٦	٣٤١٧٥	٧٤١	٧٨٠	١٠٠٦٠	١٠٠٩٤	١٠٠٩٤	٥٤ - ٥٠
٥٩ - ٥٥	٣٤٢٨٥	٢٥٩٩	٢٤٧٥١	٦٢٨	٦٧٩	٩٠٠	٩٤٨	٩٤٨	٥٩ - ٥٥
٦٤ - ٦٠	٢٤٣١٠	١٤٨٣٢	١٤٩٩٠	٤٤٣	٤٩٣	٦٣٠	٦٨٨	٦٨٨	٦٤ - ٦٠
٦٩ - ٦٥	١٤٤٥	١٤١٤١	١٤٢٢٣	٢٧٦	٣٠٠	٣٩٤	٤٢٠	٤٢٠	٦٩ - ٦٥
٧٤ - ٧٠	٨٨٦	٧٠٠	٨٢٣	١٧٠	٢٠٤	٢٤١	٢٨٣	٢٨٣	٧٤ - ٧٠
٧٩ - ٧٥	٦٢٥	٤٩٥	٦٣٩	١١٩	١٥٩	١٧٢	٢٢٢	٢٢٢	٧٩ - ٧٥
٨٠+	٥٥٥	٤٤٠	٦٧٢	١٠٧	١٦٥	١٥١	٢٢٩	٢٢٩	٨٠+
الجملة	٦٣٤٨٣١	٥٠٤٣٠٥	٥١٤٦٢٥	١٢٤١٧٨	١٢٤٧٠٦	١٧٤٣٨٠	١٧٤٧٧٠	١٧٤٧٧٠	الجملة

تابع جدول رقم (٧٥) : السكان العمانيين حسب فئات السن والجنس على مستوى ولايات محافظة الداخلية  
منتصف عام ٢٠٤٠

فئات السن	الجملة		مذبح		سمائل		الزكي		الدم	
	اناث	ذكور	اناث	ذكور	اناث	ذكور	اناث	ذكور	اناث	ذكور
٤ - ٠	٢٤,٦٢٠	٢٤,٨٥٨	١٤,٩٧٤	١٤,٩٧٠	٤,٢٩٦	٤,٤٨٤	٣,٣٤٣	٣,٣٣١	١,٣٤٢	١,٣٣٤
٩ - ٥	٢٣,١٨٢	٢٣,٤٥٠	١٤,٨١٠	١٤,٨٥٥	٤,٤٥٥	٤,٦٢١	٣,١٤٧	٣,١٣٦	١,٢٦٥	١,٢٥٥
١٤ - ١٠	٢٣,٤٣٦	٢٣,٦٥١	١٤,٨٧٩	١٤,٨٧٣	٤,٤٠٩	٤,٥٦٧	٣,١٨٢	٣,١٦٩	١,٢٧٨	١,٢٦٩
١٩ - ١٥	٢٤,٥٨٩	٢٤,٧٨١	١٤,٩٧٢	١٤,٩٦٣	٤,٤٢٩	٤,٤٥٧	٣,٣٣٩	٣,٣٢١	١,٣٤٢	١,٣٢٩
٢٤ - ٢٠	٢٤,٥٧٧	٢٤,٦٩٩	١٤,٩٧١	١٤,٩٥٨	٤,٤٢٨	٤,٤٥٦	٣,٣٣٧	٣,٣١٠	١,٣٤١	١,٣٢٦
٢٩ - ٢٥	٢٢,٣٤١	٢٢,٣٣٢	١٤,٧٩٢	١٤,٧٧٠	٣,٨٩٩	٤,٠٢٩	٣,٠٣٤	٢,٩٩٢	١,٣١٩	١,١٩٨
٣٤ - ٣٠	١٨,٣٥٥	١٨,٣٣٦	١٤,٤٧٢	١٤,٤٥٢	٣,٢٠٣	٣,٣٠٦	٢,٤٩٣	٢,٤٥٦	١,٤٠١	٩٨٦
٣٩ - ٣٥	١٤,٥٤٣	١٣,٩٦٧	١٤,١٢٧	١٤,١٠٧	٢,٤٥١	٢,٥١٩	١,٩٠٧	١,٨٧٢	٧٦٥	٧٤٩
٤٤ - ٤٠	١٣,٦٧٦	١٣,٨٠١	١٤,٠٩٦	١٤,٠٩٤	٢,٤٣٨	٢,٤٩٠	١,٨٥٨	١,٨٤٩	٧٤٦	٧٤٠
٤٩ - ٤٥	١٦,٧٧٢	١٦,٦١٩	١٤,٣٤١	١٤,٣١٣	٢,٩٢٠	٣,٠٠٠	٢,٢٧١	٢,٢٢٦	٩١٢	٨٩٠
٥٤ - ٥٠	١٦,١٨٢	١٥,٨٠٣	١٤,٢٩٨	١٤,٢٥٢	٢,٨٢٢	٢,٨٤٩	٢,١٩٥	٢,١١٦	٨٨٢	٨٤٧
٥٩ - ٥٥	١٤,٥٢٣	١٣,٤١٢	١٤,١٢٤	١٤,٠٦١	٢,٤٤٧	٢,٤٢٤	١,٩٠٤	١,٨٧٩	٧٦٧	٧٢٠
٦٤ - ٦٠	١٠,١٤٠	٩,٤٣٣	٨١٣	٧٤٦	١,٧٦٨	١,٨٧٠	١,٣٧٥	١,٤٦٥	٥٥٤	٥٠٧
٦٩ - ٦٥	٦,٢٣٣	٥,٨٨٥	٥٠٠	٤٦٦	١,٠٨٢	١,٠٠٦	٨٤٦	٧٩٣	٣٤٠	٣١٦
٧٤ - ٧٠	٤,١٩١	٣,٦١٦	٣٣٩	٢٨٧	٧٣٠	٦٥٣	٥٦٩	٤٨٥	٢٢٨	١٩٤
٧٩ - ٧٥	٣,٣٥٨	٢,٥٥٥	٢٦٢	٢٠٢	٥٧٠	٤٦١	٤٣٧	٣٤٤	١٧٩	١٣٦
٨٠+	٣,٤١٨	٢,٢٦٨	٢٧٢	١٨٠	٦٠٠	٤١٠	٤٦٦	٣٠٤	١٨٥	١٢١
الجملة	٢٦٢,٩٧٦	٢٥٩,٤٠٥	٢١٠,٠٨٩	٢٠٥,٥٤٩	٤٥٤,٨٨٧	٤٦٤,٧٩٩	٣٥٤,٧٠٣	٣٤٤,٧٦٥	١٤٤,٣٤٥	١٣٤,٩١٨



جدول رقم (٧٦) : السكان العمانيين حسب فئات السن والجنس على مستوى ولايات محافظة شمال الباطنة منتصف عام ٢٠٤٠

فئات السن	صحل		شنعص		لوى		صصح		الجابورة		السوق		الجملة	
	اناث	ذكور	اناث	ذكور	اناث	ذكور	اناث	ذكور	اناث	ذكور	اناث	ذكور	اناث	ذكور
٤ - ٥	٨٠٣٠٤	٤٢٠٠٩	٣٠٩٢٣	٢٣٥٠٩	٢٣٣٢٣	٢٦٥٧	٧٤٥١	٧٤٥١	٤٢٣٨٧	٤١٩٥٥	٨٠٨٩٠	٨٢٦٦٣	٣٦٠٢٥	٣٤٠٨٥٨
٩ - ٥	٨٢٣١٢	٣٩٩٦٣	٣٠٦٩٤	٢٤٢٢١	٢٤١٨٥	٧٢٣٠٨	٧٤٠١٦	٧٢٣٠٨	٤١١٧٨	٣٩٩٥٠	٨٠٣٦٨	٨٠١٥٦	٣٤١٠٠	٣٢٠٨٢١
١٤ - ١٥	٨٤٣٠٠	٤٤٠٠٥	٣٠٧٣٤	٢٤٢٤٥	٢٢٣١١	٧٢٧٨٦	٧٤٠٩٣	٧٢٧٨٦	٤١١٧١	٣٩٩٩٣	٨١٤٥٨	٨١٢٤٨	٣٤٤٦٦	٣٢٠١٨٣
١٩ - ١٥	٨٤٦٩٧	٤٤١٩٧	٣٠٩١٩	٢٤٣٥١	٢٣٣١٨	٧٤٦٣٤	٧٤٤٤٢	٧٤٦٣٤	٤٤٣٧٤	٤٤١٩٠	٨٠٨٦٠	٨٤٦٥١	٣٦٠١٤	٣٤٠٨١٤
٢٤ - ٢٠	٨٤٦٦٩	٤٤١٨٢	٣٠٩١٧	٢٤٣٤٤	٢٣٣١٨	٧٤٦٠٩	٧٤٤٣٩	٧٤٦٠٩	٤٤٣٥٩	٤٤١٨٧	٨٠٨٣٣	٨٤٦٤٨	٣٥٩٩٥	٣٤٠٧٩٧
٢٩ - ٢٥	٧٨٣٣٩	٣٢٧٨٢	٣٠٥٦٠	٢٤١١٩	٢٤١٠٧	٦٨٨٧٨	٦٨٧٦١	٦٨٨٧٨	٢٤٩٤١	٣٨٠٠٧	٧٤٩٨٦	٧٤٨٦١	٣٢٠٥٤٤	٣١٠٦٣١
٣٤ - ٣٠	٦٤٤٣٢	٣١٠٠٣	٢٤٩٢٤	١٨٧٣٩	١٨٧٣٢	٥٤٦٤٥	٥٤٥٥٦	٥٤٦٤٥	٢٤٣٢٤	٣١١٢٨	٦٤٥٥٤	٦٤٤٥٧	٢٦٠٧٠٨	٢٥٤٩٨٧
٣٩ - ٣٥	٤٤٩٠١	٢٣٣٦٦	٢٠٣٣٧	١٤٣٢٥	١٤٣٢٤	٤٤٣٠٢	٤٤٢٥٠	٤٤٣٠٢	٢٤٤٦٦	٢٤٣٩٣	٤٤٩٩٥	٤٤٩٣٩	٢٠٠٣٥٤	١٩٠٨٨٠
٤٤ - ٤٠	٤٨٤٤٤	٢٣٣٦١	٢٠١٧٩	١٤٣١٠	١٤٣٩١	٤٤٢٥٠	٤٤١٣٨	٤٤٢٥٠	٢٤٤٣٨	٢٤٣٣٠	٤٤٩٣٥	٤٤٨١١	٢٠٠١١٤	١٩٤٣٦١
٤٩ - ٤٥	٥٨٣٣١	٢٤٨١٣	٢٠٦٦٤	١٤٥٧٩	١٤٥٧٨	٥٤١٢١	٥٤٠٦٢	٥٤١٢١	٢٤٩٣٣	٢٤٨٤٩	٥٤٩٤٤	٥٤٨٨٤	٢٤٠٢٢٠	٢٣٢٦٧٧
٥٤ - ٥٠	٥٥٥٤٤	٢٤٦٧٤	٢٠٥٨٣	١٤٤٩٩	١٤٥٢٥	٤٤٨٦٧	٤٤٨٩٦	٤٤٨٦٧	٢٤٧٩٤	٢٤٧٥٦	٥٤٦٥١	٥٤٦٩٦	٢٢٠٣٠	٢٢٠٩١٢
٥٩ - ٥٥	٤٨٧٠٦	٢٢٧٧٣	٢٠٢٣٥	١٤٧٧٥	١٤٣٢٣	٤٤١٢٢	٤٤١٤٥	٤٤١٢٢	٢٤٣٦٥	٢٤٣٨٩	٤٤٩٣٣	٤٤٩٣٣	١٩٠٥٤٩	١٩٠٨٥٦
٦٤ - ٦٠	٢٤٣١٢	١٤٥٩٦	١٤٦١٤	٨٩٤	٩٥٥	٢٠٩٠٥	٢٠٧٤٤	٢٠٩٠٥	١٤٦٦٨	١٤٧٧٧	٢٤٣٢٦	٢٤٥٦٧	١٣٠٧٥١	١٤٤٣٥٥
٦٩ - ٦٥	٢٤٠٦٦	٩٩٧	٩٩٣	٥٥٧	٥٨٥	١٤٨١٣	١٤٨٨٢	١٤٨١٣	١٤٠٢١	١٤٠٦١	٢٤١٨٩	٢٤١٨٩	٨٤٥٧٨	٨٤٨١٠
٧٤ - ٧٠	١٤٢٧٠	٦١٣	٦٢٩	٣٤٤	٣٩٤	١٤١١٤	١٤٣٦٧	١٤٣٦٧	٦٣٧	٧١٤	١٤٤٧٤	١٤٤٧٤	٥٢٢٧١	٥٢٩٣٤
٧٩ - ٧٥	٨٩٥	٤٣٢	٥٢٠	٢٤٢	٣٠٨	٧٨٧	٩٨٧	٧٨٧	٤٥٣	٥٥٦	١٤٤٤٩	١٤٤٤٩	٣٠٧٢٠	٤٤٦١٩
٨٠+	٧٩٥	٣٨٤	٥٤٥	٢١٣	٣٢٢	٧٠١	١٤٠٣٤	١٤٠٣٤	٤٠٠	٥٨٢	٨٠٩	١٤٢٠٥	٣٠٣٠٢	٤٨٤٤٠
الجملة	٩١٠٣٧	٤٣٠٩٢٥	٤١٠٩١٠	٢٤٦٦١٨	٢٤٤٧٩٩	٧٩٠٩٠٩	٧٩٠٥٩٢	٧٩٠٩٠٩	٤٥٠٧٨٢	٤٤٤٨٠٨	٩٢٢٧٧٠	٩٢٢٥٣٠	٣٧٨٠٤١	٣٧٧٠٣٣٥

جدول رقم (٧٧) : السكان العمانيين حسب فئات السن والمستوى ولايات محافظة جنوب الباطنة  
متنصف عام ٢٠٤٠

فئات السن	المرساق		العواشي		نخل		وادي المعاول		بركاء		المنصنة		الجملة	
	الناث	ذكور	الناث	ذكور	الناث	ذكور	الناث	ذكور	الناث	ذكور	الناث	ذكور	تتاث	كلا الجنسين
٤ - ٥	٦,٥٨٤	٦,٥٧٢	١,٥٣٦	١,٥٣٧	١,٥٥٢	١,٥٥٢	٦,٦٠١	٦,٦٠١	٦,٦٠١	٦,٦٠١	٤,٩٣٧	٤,٩٣٧	٢١,٨٣٨	٢١,٨٣٨
٥ - ٩	٦,١٩٩	٦,١٨٧	١,٤٥٥	١,٤٤٧	٩٩٠	٩٧٦	٦,٢١٣	٦,٢١٣	٦,٢١٣	٦,٢١٣	٤,٦٤٨	٤,٦٤٨	٢٠,١٣٩	٢٠,١٣٩
١٠ - ١٤	٦,٢٢٣	٦,٢٥٥	١,٤٧٧	١,٤٤٣	١,٠٠١	٩٨٧	٦,٢٨٠	٦,٢٨٠	٦,٢٨٠	٦,٢٨٠	٤,٦٩٩	٤,٦٩٩	٢٠,٤٥٩	٢٠,٤٥٩
١٥ - ١٩	٦,٥١٣	٦,٥٢٣	١,٥٤٠	١,٥٣٣	١,٠٥٥	٩٨٧	٦,٥٨٢	٦,٥٨٢	٦,٥٨٢	٦,٥٨٢	٤,٩٣٠	٤,٩٣٠	٢١,٣٦١	٢١,٣٦١
٢٠ - ٢٤	٦,٥٤٢	٦,٥٥٩	١,٥٣٦	١,٥٣٣	١,٠٥٥	٩٨٧	٦,٥٦٠	٦,٥٦٠	٦,٥٦٠	٦,٥٦٠	٤,٩٢٩	٤,٩٢٩	٢١,٥٨٠	٢١,٥٨٠
٢٥ - ٢٩	٥,٩١٥	٥,٩٦٣	١,٣٨٨	١,٣٩٥	٩٥٥	٩٣٢	٥,٩٣٠	٥,٩٣٠	٥,٩٣٠	٥,٩٣٠	٤,٤٧٩	٤,٤٧٩	١٩,٤٠٨	١٩,٤٠٨
٣٠ - ٣٤	٤,٨٥٤	٤,٨٩٩	١,١٣٩	١,١٤٥	٧٨٥	٧٦٤	٤,٨٦٦	٤,٨٦٦	٤,٨٦٦	٤,٨٦٦	٣,٦٨١	٣,٦٨١	١٥,٩٤٥	١٥,٩٤٥
٣٥ - ٣٩	٣,٦٩٩	٣,٧٤٧	٨٦٨	٨٧٧	٦٠٠	٥٨٣	٣,٧٠٨	٣,٧٠٨	٣,٧٠٨	٣,٧٠٨	٢,٨١٦	٢,٨١٦	١٢,١٩٧	١٢,١٩٧
٤٠ - ٤٤	٣,٦٥٧	٣,٦٥٠	٥٧٢	٥٧٣	٥٨٤	٥٧٦	٣,٦٦٤	٣,٦٦٤	٣,٦٦٤	٣,٦٦٤	٢,٧٤٢	٢,٧٤٢	١٢,٥٥٥	١٢,٥٥٥
٤٥ - ٤٩	٤,٤٠٣	٤,٤٤٦	١,٠٣٣	١,٠٤٥	٧١٥	٦٩٢	٤,٤١٨	٤,٤١٨	٤,٤١٨	٤,٤١٨	٣,٣٥٣	٣,٣٥٣	١٤,٥٢٥	١٤,٥٢٥
٥٠ - ٥٤	٤,١٨٦	٤,٣٢٠	٩٨٤	١,٠١١	٦٩٠	٦٦٠	٤,١٩٥	٤,١٩٥	٤,١٩٥	٤,١٩٥	٣,٢٤٦	٣,٢٤٦	١٣,٨٠٦	١٣,٨٠٦
٥٥ - ٥٩	٣,٥٥٣	٣,٧٤٣	٨٣٢	٨٧٣	٦٠٠	٥٦٠	٣,٥٦٢	٣,٥٦٢	٣,٥٦٢	٣,٥٦٢	٢,٨١٣	٢,٨١٣	١٢,١٨٠	١٢,١٨٠
٦٠ - ٦٤	٢,٤٩٨	٢,٥٧٦	٥٨٧	٦٣١	٤٣٣	٣٩٥	٢,٥٠٦	٢,٥٠٦	٢,٥٠٦	٢,٥٠٦	١,٨٨١	١,٨٨١	٨,٨٠٩	٨,٨٠٩
٦٥ - ٦٩	١,٥٥٧	١,٦٦١	٣٦٥	٣٨٩	٢٦٧	٢٤٤	١,٥٦٣	١,٥٦٣	١,٥٦٣	١,٥٦٣	١,٢٤٨	١,٢٤٨	٥,٤٠٧	٥,٤٠٧
٧٠ - ٧٤	٩٥٧	١,١٢٢	٢٥٥	٢٦٢	١٨٠	١٥٠	٩٦١	٩٦١	٩٦١	٩٦١	٧١٨	٧١٨	٣,٦٤٨	٣,٦٤٨
٧٥ - ٧٩	٦٧٦	٨٦٨	١٥٩	٢٠٢	١٣٩	١٠٦	٦٧٨	٦٧٨	٦٧٨	٦٧٨	٦٥٢	٦٥٢	٢,٨٢١	٢,٨٢١
٨٠+	٦٠١	٩١٢	١٤٥	٢١١	١٤٥	٩٤	٦٠١	٦٠١	٦٠١	٦٠١	٦٨٣	٦٨٣	١,٩٨١	١,٩٨١
الجملة	٦٨٧,٠٨	٧٠٤,١٨٧	١٦١,٢٦٦	١٦٤,٤١٠	١١٤,٣٣٤	١٠٨,٨٧٠	٦٨٨,٨٨٩	٦٨٨,٨٨٩	٦٨٨,٨٨٩	٦٨٨,٨٨٩	٥٢٧,٣٣٢	٥٢٧,٣٣٢	٢٣٦,٦٤٧	٢٣٦,٦٤٧

جدول رقم (٧٨) : السكان العمانيين حسب فئات السن والجنس على مستوى ولايات محافظة جنوب الشرقية  
متوسط عام ٢٠٤٠

فئات السن	صور		الكامل والوافي		جملان بني بو حسن		جملان بني بو علي		مصيرة		الجملة	
	اناث	ذكور	اناث	ذكور	اناث	ذكور	اناث	ذكور	اناث	ذكور	اناث	ذكور
٤ - ٠	٤٨٨٢	٤٨١٦	١٤٧٤٥	١٤٤٤٩	٢٤٣٥٧	٢٤٩٢٩	٤٨٧٨٧	٤٤٤٤٤	٦٢١	٦٤٤	١٤٤٣٤٦	١٤٤٥٧٧
٩ - ٥	٤٥٩٥٥	٤٥٣٤٤	١٤٦٦١	١٤٧٧٤	٢٤٣٠٥	٢٤٦٤٦	٤٤٦٤٦	٤٤٥١٠	٥٨٤	٦٠٦	١٣٥٠٠٨	١٣٨٧٢٢
١٤ - ١٠	٤٤٦٤٥	٤٤٥٨٤	١٤٦٧٩	١٤٥٩٣	٢٤٣٤٥	٢٤٦٨٩	٤٤٦٨٩	٤٤٥٥٧	٥٩١	٦١٣	١٣٤٦٥٦	١٣٨٨٦٩
١٩ - ١٥	٤٨٦٦	٤٨١٠	١٤٧٢٣	١٤٦٢٩	٢٤٣٥٤	٢٤٩١٤	٤٨٧٨٢	٤٨٧٨٢	٦٤٢	٦٤٢	١٤٤٥٣١	١٤٤٥٣١
٢٤ - ٢٠	٤٨٥٠	٤٨٠٧	١٤٦٦٣	١٤٦٢٣	٢٤٣٥٤	٢٤٨٩٧	٤٨٧٧٩	٤٨٧٧٩	٦٤٠	٦٤٠	١٤٤٤٨٤	١٤٤٤٨٤
٢٩ - ٢٥	٤٤٣٨٥	٤٤٣٧٠	١٤٦٠٢	١٤٥٠٤	٢٤٣٣٩	٢٤٤٢٩	٤٤٣٤٤	٤٤٣٤٤	٥٦٣	٥٧٨	١٣٤٠١٨	١٣٤٠٩٥
٣٤ - ٣٠	٣٤٦٠٠	٣٤٥٨٩	١٤٣٦٦	١٤٣٣٥	١٤٧٥٨	١٤٦٣٥	٣٤٥٦٩	٣٤٥٦٩	٤٦٣	٤٧٢	١٠٤٦٩٥	١٠٤٧٤٨
٣٩ - ٣٥	٢٨٧٤٢	٢٨٧٤٧	١٤٠٠٦	١٤٠٠٦	١٤٣٤٥	١٤٣٧٦	٢٨٧٣٠	٢٨٧٣٠	٣٥٤	٣٦٢	٨٤١٨٢	٨٤١٩٠
٤٤ - ٤٠	٢٨٠٩	٢٨٠٩٤	٩٧٨	٩٣٠	١٤٣١٠	١٤٣٦٠	٢٨٧٣٧	٢٨٧٣٧	٣٥٧	٣٤٤	٧٤٩٦٣	٨٤٠٩٢
٤٩ - ٤٥	٣٤٢٦٢	٣٤٢٧٦	١٤٢٠١	١٤١١٨	١٤٦٠٤	١٤٦٣٨	٣٤٩٩٥	٣٤٦٥٣	٤٣٠	٤٣٠	٩٨٧٥٣	٩٨٧٤٤
٥٤ - ٥٠	٣٠١٠٤	٣٠١٦٣	١٤١٦٠	١٤٠٥٩	١٤٥٤٨	١٤٥٣٤	٣٤٦٣٤	٣٤٦٤٨	٤٠٨	٤٠٨	٩٤٤٢٨	٩٤٢٦٦
٥٩ - ٥٥	٢٤٦٣٣	٢٤٧٤٢	١٤٠٠٥	٩٠٥	١٤٣٤٥	١٤٣١٩	٢٤٦٥٧	٢٤٧٢٤	٣٥٣	٣٥٣	٨٤١٦٩	٧٨٨٦٤
٦٤ - ٦٠	١٤٨٥١	١٤٩٨٢	٧٢٨	٦٣٤	٩٧١	٩٣٠	١٤٨٧١	١٤٩٧٠	٢٥٥	٢٤٧	٥٤٩٠٥	٥٥٥٣٥
٦٩ - ٦٥	١٤١٥٥	١٤٢١٧	٣٩٧	٣٩٧	٥٩٥	٥٨٠	١٤٦٦٧	١٤٦٦١	١٥٢	١٥٢	٣٤٤٥١	٣٤٤٥١
٧٤ - ٧٠	٧١٠	٨٢٠	٢٤٣	٢٤٣	٤٠٢	٣٥٦	٧١٦	٨١٥	٩٥	٩٥	٢٤٤٤٢	٢٤٤٢٠
٧٩ - ٧٥	٥٠٢	٦٣٦	١٧٢	١٧٢	٣١١	٢٥١	٥٠٦	٦٣٢	٨٦	٨٦	١٤٨٩٧	١٤٤٩٧
٨٠+	٤٤٦	٦٦٩	١٥٣	١٥٣	٣٢٧	٢٢٣	٤٤٩	٦٦٦	٨٧	٨٧	١٤٩٩٣	١٤٣٢٢
الجملة	١٧٤٤٧٠	١٧٤٤٣٥	١٨٨٨٤٣	١٨٨٨٤٣	٢٥١٨٦	٢٥١٤٣٥	٥١١١٣٢	٥١١١٣٢	٦٤٦٣١	٦٤٧٢١	١٥٣٤٢٨	١٥٣٤١١٦

السكان العمانيين حسب فئات السن والجنس على مستوى ولايات محافظة شمال الشرقية  
متوسط عام ٢٠٤٠

جدول رقم (٧٩) :

فئات السن	البراء		المصنفي		بديّة		القبائل		وادي بني خالد		دماء والطائين		الجملة	
	ذكور	إناث	ذكور	إناث	ذكور	إناث	ذكور	إناث	ذكور	إناث	ذكور	إناث	ذكور	إناث
٤ - ٠	٢٠,٠٢٢	١٦,٨٨٦	٥,٤٥٠	١,٥٦٨	١,٥٥٣	١,٥٦٨	١,٢٧٦	١,٢٤٠	٧٦٩	٧٥٥	١,٥٧٥	١,٦٤٥	١٢,٤٨٣	١٢,٥٤٤
٩ - ٥	١٩,٩٠٣	١٦,٧٧٦	٥,١٣١	١,٤٤٧	١,٤٤٦	١,٤٤٧	١,٢٠٢	١,١٦٨	٧٧٤	٧١١	١,٤٨٤	١,٥٥٠	١١,٤٧٢	١١,٨٨١
١٤ - ١٠	١٩,٩٤٤	١٦,٧٩٥	٥,١٨٩	١,٤٤٧	١,٤٤٩	١,٤٤٧	١,٢١٤	١,١٨٠	٧٣٣	٧٢٠	١,٤٩٨	١,٥٦٥	١١,٨٧٦	١١,٩٤٢
١٩ - ١٥	٢٠,٠١٦	١٦,٨٨٣	٥,٤٤٣	١,٥٤٨	١,٥٦٦	١,٥٦٦	١,٢٣٧	١,٢٣٧	٧٢٧	٧٥٥	١,٥٧١	١,٦٤٤	١٢,٤٤٦	١٢,٥٢٩
٢٤ - ٢٠	٢٠,١٠٠	١٦,٨٨٣	٥,٢٥٤	١,٥٤٢	١,٥٤٢	١,٥٤٢	١,٢٣٧	١,٢٣٧	٧١٤	٧٥٥	١,٥٦٥	١,٦٤٢	١٢,٤٠٣	١٢,٥٢٢
٢٩ - ٢٥	١٦,٨١٧	١٤,٧١١	٤,٨٤٤	١,٣٩٥	١,٤٢٣	١,٤٢٣	١,١٢٤	١,١٢٤	٦٩١	٦٨٥	١,٤١٦	١,٤٩٤	١١,٤٣١	١١,٤٣٨
٣٤ - ٣٠	١٤,٤٩٠	١٢,٤٤٥	٤,٤٠٢	١,١٦٩	١,١٦٩	١,١٦٩	٩٤٠	٩٢٣	٥٦٦	٥٦٣	١,١٦٢	١,٢٢٧	٩,٤٠١	٩,٤٣٥
٣٩ - ٣٥	١٦,١٣٧	١٤,٠٧٥	٤,٩٧٠	١,٣١٠	١,٣١٠	١,٣١٠	٧١٧	٧٠٨	٤٣١	٤٣٠	١,٢٠٢	١,٢٧٤	٧,٠١٢	٧,١٥٤
٤٤ - ٤٠	١٦,١٢٣	١٤,٠٤٩	٤,٩٣٥	١,٣١٢	١,٣١٢	١,٣١٢	٧٠٨	٦٨٩	٤٢٧	٤٢٠	١,١٧٥	١,٢٤٧	٦,٩٧٤	٦,٩٧٤
٤٩ - ٤٥	١٤,٣٥٠	١٢,٧٨٢	٤,٥٣٥	١,٢٣٩	١,٢٣٩	١,٢٣٩	٥١٢	٤٤١	٤١٢	٤١٥	١,٠٥٥	١,١١٩	٨,٤٣٥	٨,٥٢٢
٥٤ - ٥٠	١٢,٣٨٦	١٠,٢٣٩	٣,٣٦٤	١,٠٤٠	١,٠٤٠	١,٠٤٠	٨١٥	٨٤١	٤٩٠	٤٩٨	١,٠٠١	١,٠٧٨	٧,٩٣٨	٨,٠٢٢
٥٩ - ٥٥	١٠,٩٩٥	٩,٠٧٦	٢,٨٥٧	٨٤٢	٨٤٢	٨٤٢	٦٩١	٥٥٣	٤١٤	٤٢٢	٨٥٢	٩٢٥	٦,١٥٠	٦,٤٤٦
٦٤ - ٦٠	٤٧٧	٧٢٦	٢,٠٠٣	٥٩١	٥٩١	٥٩١	٤٨٣	٥١٠	٢٩١	٣١١	٥٩٩	٦٧٥	٤,٧٣٢	٥,١٦٥
٦٩ - ٦٥	٤٧٧	٤٧٥	١,٤٣٧	٣١٨	٣١٨	٣١٨	٣٠٢	٣١٦	١٨١	١٩٠	٣٧٤	٤١٧	٢,٩٥١	٣,١٧٠
٧٤ - ٧٠	٢٩٥	٣٢٠	٩٢٩	٢٢٧	٢٢٧	٢٢٥	١٨٦	٢١٢	١١٣	١٣٠	٢٢٩	٢٨٠	١,٨٢٢	٢,١٣٥
٧٩ - ٧٥	٢٠٨	٢٤٨	٥٤٢	١٥٩	١٥٩	٢٠٥	١٣٢	١٦٦	٧٩	٩٩	١٦٢	٢١٩	١,٤٣٨	١,٦٥٩
٨٠+	١٨٥	٢٦٠	٤٨٥	١٤٢	١٤٢	٢١٧	١١٦	١٧١	٧٠	١٠٤	١٤٥	٢٢٩	١,٤٤٣	١,٧٤٥
الجملة	٢١٠,١٠٦	٢٠٠,١٣٩	٥٨,٤١٩	١٦,٤١٣	١٦,٤١٣	١٦,٤١٣	١٣,٣١٣	١٣,٣٤٥	٨,٠٢٢	٨,٠٧٤	١٦,٤٤٥	١٧,٥٧٤	١٣٠,٢٨٣	١٣٣,٩٩٢

جدول رقم (٨٠) : السكان العمانيين حسب فئات السن والجنس على مستوى ولايات محافظة الظاهرة  
متوسط عام ٢٠٤٠

فئات السن	الجملة		مذكر		اناث		عصري	
	الجملة	اناث	مذكر	اناث	مذكر	اناث	مذكر	
٤ - ٠	٢١,٨٦١	١٠,٨٨٠	١١,٠٠٤	١٤,٣٢٧	١٤,٢٩٥	١٤,٤٠٠	٨,٠٩٣	٨,٣١٥
٩ - ٥	٢٠,٥٧٨	١٠,١٨٧	١٠,٣٩١	١٤,٣٤٨	١٤,٢١٨	١٤,٣١٩	٧,٦١٩	٧,٨٢٦
١٤ - ١٠	٢٠,٨٠٤	١٠,٣٩٩	١٠,٥٠٥	١٤,٢٦٣	١٤,٣٣٢	١٤,٣٢٣	٧,٧٠٣	٧,٩١٠
١٩ - ١٥	٢١,٨١٢	١٠,٨٠٥	١١,٠٠٧	١٤,٣٢٥	١٤,٢٩٠	١٤,٣٩٩	٨,٠٨١	٨,٣٩٠
٢٤ - ٢٠	٢١,٤٧٢	١٠,٨٠١	١٠,٩٧١	١٤,٣٢٥	١٤,٢٨٧	١٤,٣٩٨	٨,٠٧٨	٨,٢٦٢
٢٩ - ٢٥	١٩,٧٣٧	٩,٨١٧	٩,٩١٩	١٤,٢٠٤	١٤,١٦٢	١٤,٢٧٢	٧,٣٤٢	٧,٤٧١
٣٤ - ٣٠	١٦,٢٠٦	٨,٠٦٦	٨,١٤٠	٩,٨٨٨	٩,٥٦٤	١٤,٠٤٥	٦,٠٣٣	٦,١٣٠
٣٩ - ٣٥	١٢,٣٧٦	٦,١٧٢	٦,٢٠٤	٧,٥٦٤	٧,٢٧٧	٧,٩٩	٤,٦١٧	٤,٦٧٣
٤٤ - ٤٠	١٢,١٤٢	٦,٠١١	٦,١٣١	٧,٣٨٨	٧,١٩٩	٧,٧٧٧	٤,٤٩٥	٤,٦١٨
٤٩ - ٤٥	١٤,٧٧٨	٧,٣٤٨	٧,٣٨٠	٩,٠٠٠	٨,٦٤٤	٩,٥٢	٥,٤٩٥	٥,٥٥٨
٥٤ - ٥٠	١٤,١٣٣	٧,٤١١	٧,٤٠٢	٨,٧٠٠	٨,٢٢٢	٩,٢١	٥,٣١٩	٥,٢٨٩
٥٩ - ٥٥	١٢,١٢٠	٦,٤٦٣	٥,٩٥٧	٧,٥٤	٦,٩٦٤	٧,٩٨	٤,٦١١	٤,٤٨٧
٦٤ - ٦٠	٨,٦٤٧	٤,٤٥٧	٤,١٩٠	٥,٤٦	٤,٩١	٥,٧٨	٣,٣٣٣	٣,١٥٦
٦٩ - ٦٥	٥,٣٤٩	٢,٧٣٤	٢,٦١٥	٣,٣٧	٣,٠٧	٣,٥٣	٢,٠٤٥	١,٩٦٨
٧٤ - ٧٠	٣,٤٤٧	١,٨٤١	١,٦٠٦	٢,٢٥	١,٨٨	٢,٣٨	١,٣٧٨	١,٢١١
٧٩ - ٧٥	٢,٥٧٠	١,٤٣٧	١,٤١٣	١,٧٥	١,٣٤	١,٨٥	١,٠٧٦	٨٥٢
٨٠+	٢,٥٠٧	١,٥٠١	١,٤٠٦	١,٨٥	١,١٨	١,٩٤	١,١٢١	٧٥٨
الجملة	٢٣٠,٥٧٨٨	١١٥,٥٧١	١١٥,١٠٧	١٤٤,١٦٧	١٣٥,٠٠٤	١٤٤,٩٦٣	٨٦,٤٤٠	٨٦,٨٧٥

جدول رقم (٨١) : السكان العمانيين حسب فئات السن والجنس على مستوى ولايات محافظة الوسطى  
منتصف عام ٢٠٤٠

فئات السن	هيا		موت		القيم		الجزر		الجملة	
	اناث	ذكور	اناث	ذكور	اناث	ذكور	اناث	ذكور	اناث	ذكور
٤ - ٥	١٨٢	٩٨٨	٩٢٤	٣٦١	٣٤١	٢٧١	٢٦١	٢٧١	١,٨٠٢	١,٦٩٧
٩ - ٥	١٧١	٩٣١	٨٧١	٣٤٥	٣٢١	٢٥٥	٢٤٥	٢٥٥	١,٦٩٧	١,٥٩٨
١٤ - ١٥	١٧٣	٩٤٥	٨٨٣	٣٤٤	٣٢٧	٢٥٨	٢٤٩	٢٥٨	١,٦٢٢	١,٦٢٢
١٩ - ١٥	١٨١	٩٨٦	٩٢٤	٣٦١	٣٤٢	٢٧٥	٢٦١	٢٧٥	١,٦٩٧	١,٦٩٧
٢٤ - ٢٥	١٨١	٩٨٢	٩٢٤	٣٥٩	٣٤١	٢٧٥	٢٦١	٢٧٥	١,٦٩٦	١,٦٩٦
٢٩ - ٢٥	١٦٣	٨٨٨	٨٤٥	٣٢٥	٣٠٩	٢٤٤	٢٣٧	٢٤٤	١,٥٤١	١,٥٤١
٣٤ - ٣٥	١٣٤	٧٢٩	٦٩٥	٢٦٦	٢٥٤	١٩٩	١٩٥	١٩٩	١,٢٦٧	١,٢٦٧
٣٩ - ٣٥	١٠٢	٥٥٤	٥٢٧	٢٠٣	١٩٤	١٥٣	١٥١	١٥٣	١,٥١٣	٩٦٨
٤٤ - ٤٥	١٠٢	٥٤٧	٥١٤	٢٠١	١٩٥	١٥١	١٤٦	١٥١	١,٥٠٥	٩٤٤
٤٩ - ٤٥	١٢٣	٦٥٨	٦٣٥	٢٤٣	٢٣٥	١٨٥	١٧٨	١٨٥	١,١٥٢	١,١٥٢
٥٤ - ٥٥	١١٥	٦٢٦	٦٠٨	٢٣٥	٢٢٣	١٧٥	١٧٢	١٧٥	١,١١٧	١,١١٧
٥٩ - ٥٥	٩٧	٥٢٥	٥٢٩	١٩٥	١٩٤	١٤٦	١٥٥	١٤٦	٩٧٣	٩٧٥
٦٤ - ٦٥	٧٢	٣٧٥	٣٨٥	١٣٦	١٤٢	١٠٤	١٠٩	١٠٤	٦٨٦	٧٥٥
٦٩ - ٦٥	٤٣	٣٣٦	٣٣٣	٨٦	٨٦	٦٣	٦٧	٦٣	٤٢٩	٤٢٩
٧٤ - ٧٥	٢٦	١٤٤	١٥٦	٥٣	٥٨	٤٥	٤٥	٤٥	٢٦٣	٢٨٨
٧٩ - ٧٥	١٩	١٠٢	١٢٣	٣٦	٤٦	٢٨	٣٣	٢٨	١٨٥	٢٢٥
٨٥+	١٨	٨٩	١٢٨	٣٢	٤٧	٢٧	٣٥	٢٧	١٦٦	٢٣٦
الجملة	١,٤٩٥	١,٥٨٢	١,٥٨٢	٣,٥٧٧	٣,٦٤٤	٢,٥٨٣	٢,٧٩٦	٢,٥٨٣	١,٨٨٨	١,٨١٤

