



## احصاءات

# السكان



# احصاءات السكان

## المقدمة

تشكل بيانات السكان القاعدة الرقمية التي يمكن من خلالها احتساب المؤشرات والبيانات الخاصة بباقي القطاعات، حيث تتيح للدارسين والمختصين في الاحصاءات المجتمعية والتعليمية والصحية والاقتصادية والدراسات الجغرافية على العمل على البيانات والمعلومات الخاصة بهم. كما تشكل بيانات السكان نقطة تحول في ديموغرافية البلد والخطط والاستراتيجيات المستقبلية التي يعول عليها الكثير لصنع فارق في مستقبل البلد ورفع شأنه.

وجاءت نشرة احصاءات السكان لهذا العام مستعرضة أعداد السكان جملة ومفصلة حتى نهاية ديسمبر 2021م، وذلك حسب فئات العمر والجنس والجنسية على مستوى المحافظات والولايات. كما تستعرض أهم المؤشرات المنعكسة من التغيرات الحاصلة كمؤشر الإعالة ومتوسط العمر لدى السكان.

# الفهرس

رقم الصفحة	الموضوع
11	التوزيع النسبي للسكان حسب الجنس والجنسية بنهاية ديسمبر 2021.
12	التوزيع النسبي للسكان حسب الحالة الحضرية بنهاية ديسمبر 2021
12	توزيع السكان حسب التجمعات السكانية والحالة الحضرية بنهاية ديسمبر 2021
13	التوزيع الجغرافي للسكان بنهاية ديسمبر 2021.
14	الهرم السكاني للعمانيين بنهاية ديسمبر 2021.
15	الهرم السكاني للوافدين بنهاية ديسمبر 2021.
16	توزيع الجنسيات الأعلى عددا في سلطنة عمان بنهاية ديسمبر 2021.
18	مؤشرات سكانية بنهاية ديسمبر 2021.
19	الإعالة العمرية للسكان بنهاية ديسمبر 2021.
21	جداول النشرة.

## التوزيع النسبي للسكان حسب الجنس والجنسية بنهاية ديسمبر 2021

**38%**  
وافدين

**62%**  
عمانيين

**29.8%**  
الذكور الوافدين

**31.2%**  
الذكور العمانيين

**4,527,446**

نسمة  
سكان سلطنة عُمان

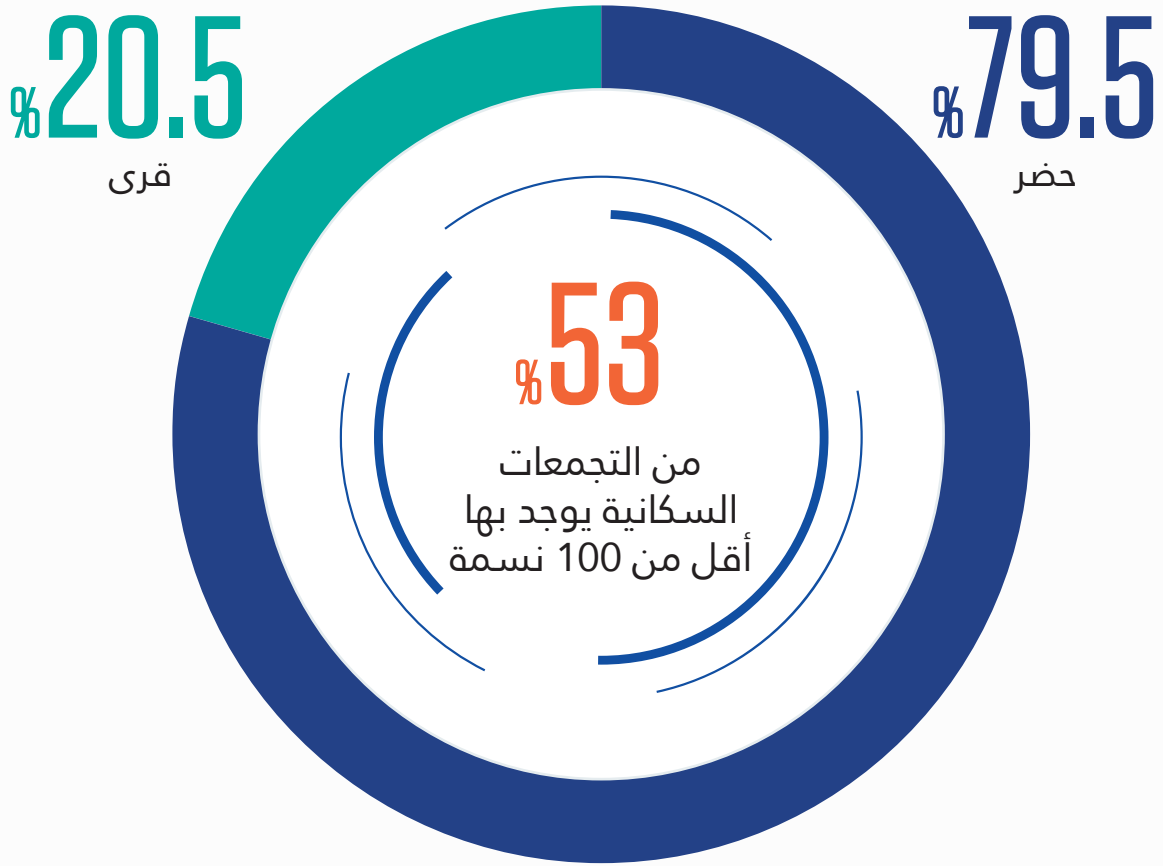
**8.3%**  
الإناث الوافدات

**30.7%**  
الإناث العمانيات

**1.04%**

نسبة التغير في عدد السكان خلال  
الفترة (2020 – 2021)

التوزيع النسبي للسكان حسب الحالة الحضرية بنهاية ديسمبر 2021

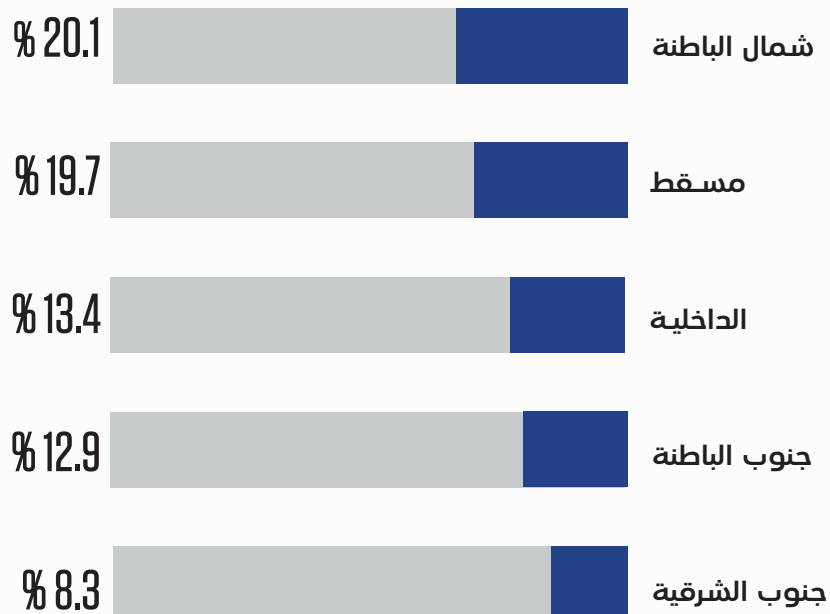


توزيع السكان حسب التجمعات السكانية والحالة الحضرية بنهاية ديسمبر 2021

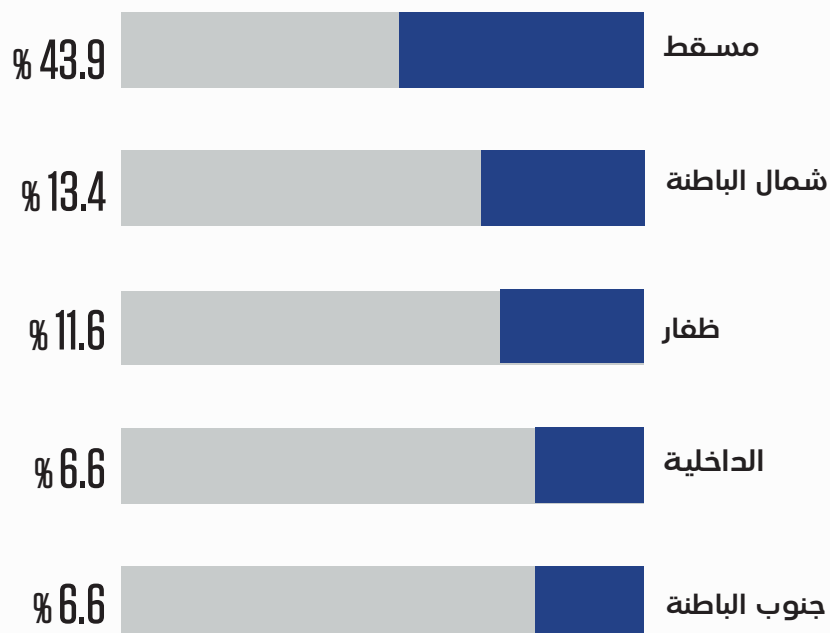
التجمعات السكانية			عدد السكان
المجموع	قرى	حضر	
% 53.25	% 56.25	% 6.70	أقل من 100 نسمة
% 19.14	% 20.25	% 1.91	101 - 250 نسمة
% 8.82	% 9.35	% 0.48	251 - 500 نسمة
% 5.95	% 6.14	% 2.87	501 - 1000 نسمة
% 12.85	% 8.00	% 88.04	أكثر من 1001 نسمة

## التوزيع الجغرافي للسكان بنهاية ديسمبر 2021

أعلى خمس محافظات يتركز فيها العمانيين



أعلى خمس محافظات يتركز فيها الوافدين



327.5

(نسمة/كم<sup>2</sup>)

مسقط أعلى  
كثافة

14.6

(نسمة/كم<sup>2</sup>)

معدل الكثافة  
السكانية

0.6

(نسمة/كم<sup>2</sup>)

الوسطى أقل  
كثافة

نسبة الأطفال العمانيين الأقل من 5 سنوات من إجمالي السكان العمانيين.

14%

## الإناث

6.0%

نسبة كبار السن ( 60+ ) سنة من إجمالي الإناث العمانيات

(80+)  

(79-75)  

(74-70)  

(69-65)  


(64-60)  

(59-55)  

(54-50)  

(49-45)  



(44-40)  

(39-35)  



(34-30)  

(29-25)  

(24-20)  

(19-15)  

(14-10)  

(9-5)  

(4-0)  

19.3%

نسبة الشباب ( 18-29 ) سنة من إجمالي الإناث العمانيات

## الذكور

5.0%

نسبة كبار السن ( 60+ ) سنة من إجمالي الذكور العمانيين

19.6%

نسبة الشباب ( 18-29 ) سنة من إجمالي الذكور العمانيين

43.1%

نسبة الأطفال ( 0-17 ) سنة من إجمالي الإناث العمانيات

44.0%

نسبة الأطفال ( 0-17 ) سنة من إجمالي الذكور العمانيين



نسبة الوافدين في الفئة العمرية  
(30 - 34) من إجمالي الوافدين

20.4%

## الإناث


## الذكور

2.9%

نسبة كبار السن (60+) سنة من إجمالي الإناث الوافدات

2.2%

نسبة كبار السن (60+) سنة من إجمالي الذكور الوافدين



17.4%

نسبة الشباب (18-29) سنة من إجمالي الإناث الوافدات

22.1%

نسبة الشباب (18-29) سنة من إجمالي الذكور الوافدين

20.9%

نسبة الأطفال (0-17) سنة من إجمالي الإناث الوافدات

6.2%

نسبة الأطفال (0-17) سنة من إجمالي الذكور الوافدين

## توزيع الجنسيات الأعلى في سلطنة عُمان بنهاية ديسمبر 2021

أعلى أربع جنسيات في سلطنة عمان  
بالنسبة للذكور

# 1,723,329

وافد في السلطنة

يشكل الجنسية الهندية  
والبنگلاديشية والباكستانية والمصرية

# 91.8%

من إجمالي الوافدين الذكور

# 38.0%

بنغلاديشي

# 35.6%

هندي

# 15.3%

باكستاني

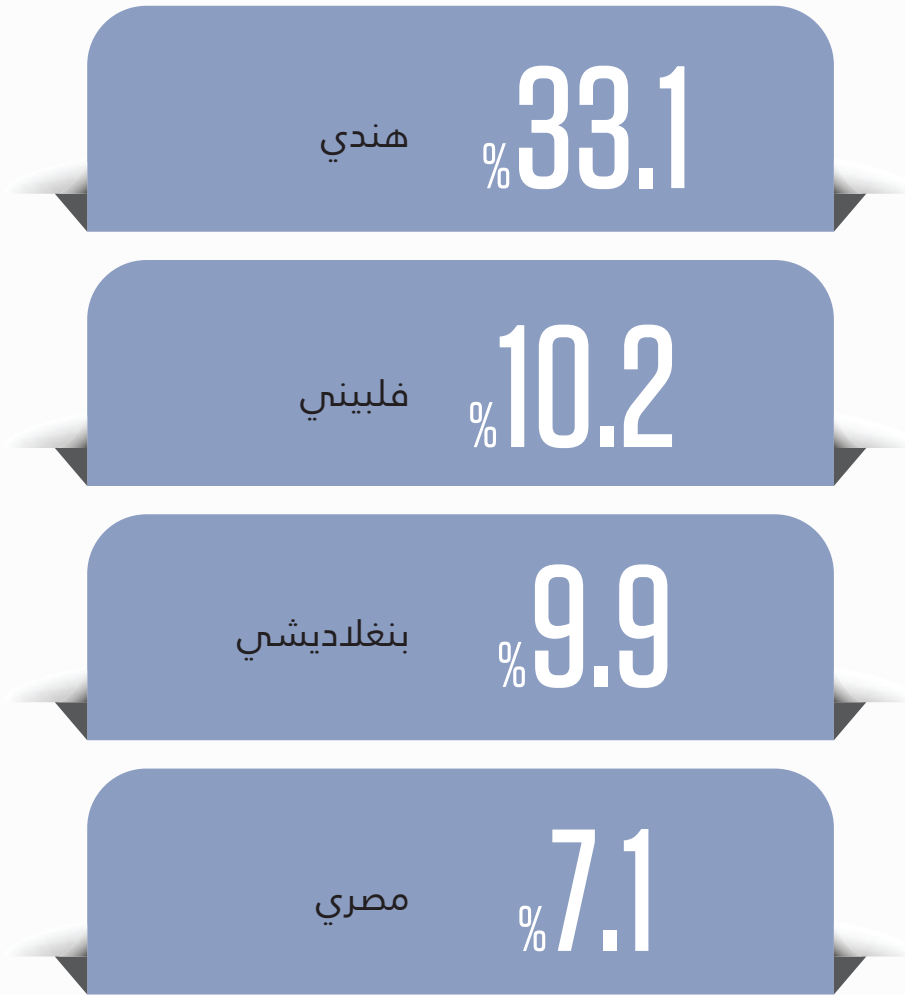
# 2.9%

مصري

الوافدون الذكور من  
الجنسية المصرية

يشكلون العدد الأكبر من  
الوافدين العرب في السلطنة

أعلى أربع جنسيات في سلطنة عُمان بنهاية ديسمبر 2021 بالنسبة للإناث



60.3%



الجنسية

الهندية والبنجلاديشية

والفلبينية والمصرية

تشكل النسبة الأعلى من الوافدات

الإناث



نسبة النوع

360

ذكر لكل 100 أنثى لدى  
الوافدين

نسبة النوع

102

ذكر لكل 100 أنثى لدى العمانيين

35

سنة

العمر الوسيط للوافدين

22

سنة

العمر الوسيط للعمانيين

# 41

الإعالة العمرية لإجمالي السكان

## العُمانيون



## الوافدون



\* تحتسب لكل 100 فرد في سن العمل



# جداول النشرة

جدول رقم (1) : السكان حسب الجنسية ونسبة التغيير على مستوى المحافظات  
عامي 2020-2021

الجمالي			وافدين			عمانيين			المحافظات
نسبة التغيير	2021	2020	نسبة التغيير	2021	2020	نسبة التغيير	2021	2020	
1.04	4,527,446	4,481,042	-1.25	1,723,329	1,745,076	2.49	2,804,117	2,735,966	الجملة
0.32	1,310,181	1,306,055	-0.80	756,645	762,762	1.89	553,536	543,293	مسقط
0.84	421,035	417,520	-0.72	200,512	201,956	2.30	220,523	215,564	ظفار
1.15	49,698	49,135	0.11	14,864	14,848	1.60	34,834	34,287	مسندم
-1.61	120,082	122,042	-6.25	46,120	49,193	1.53	73,962	72,849	البريمي
1.91	488,533	479,355	-1.34	113,358	114,898	2.94	375,175	364,457	الداخلية
1.18	795,405	786,154	-1.89	231,705	236,178	2.50	563,700	549,976	شمال الباطنة
2.05	476,008	466,424	-0.06	114,566	114,633	2.74	361,442	351,791	جنوب الباطنة
2.05	322,630	316,136	-0.33	90,740	91,041	3.02	231,890	225,095	جنوب الشرقية
0.63	274,089	272,365	-5.05	76,925	81,013	3.04	197,164	191,352	شمال الشرقية
1.51	216,634	213,405	-1.59	50,299	51,113	2.49	166,335	162,292	الظاهرة
1.33	53,151	52,451	0.56	27,595	27,441	2.18	25,556	25,010	الوسطى

جدول رقم (2) : السكان حسب الجنسية والجنس والمحافظة  
نهاية ديسمبر 2021

الاجمالي			وافدين			عمانيين			المحافظات
كلا الجنسين	اناث	ذكور	كلا الجنسين	اناث	ذكور	كلا الجنسين	اناث	ذكور	
4,527,446	1,766,292	2,761,154	1,723,329	374,683	1,348,646	2,804,117	1,391,609	1,412,508	الجملة
1,310,181	472,478	837,703	756,645	196,829	559,816	553,536	275,649	277,887	مسقط
421,035	148,621	272,414	200,512	39,688	160,824	220,523	108,933	111,590	ظفار
49,698	19,832	29,866	14,864	2,853	12,011	34,834	16,979	17,855	مسندم
120,082	45,708	74,374	46,120	9,364	36,756	73,962	36,344	37,618	البريمي
488,533	207,238	281,295	113,358	21,157	92,201	375,175	186,081	189,094	الداخلية
795,405	322,123	473,282	231,705	42,891	188,814	563,700	279,232	284,468	شمال الباطنة
476,008	203,230	272,778	114,566	23,516	91,050	361,442	179,714	181,728	جنوب الباطنة
322,630	130,686	191,944	90,740	15,844	74,896	231,890	114,842	117,048	جنوب الشرقية
274,089	109,530	164,559	76,925	11,090	65,835	197,164	98,440	98,724	شمال الشرقية
216,634	91,963	124,671	50,299	9,177	41,122	166,335	82,786	83,549	الظاهرة
53,151	14,883	38,268	27,595	2,274	25,321	25,556	12,609	12,947	الوسطى



جدول رقم (3) : السكان حسب فئات السن والجنسية والجنس  
نهاية ديسمبر 2021

الجملة			وافدين			عمانيين			فئات السن
كلا الجنسين	اناث	ذكور	كلا الجنسين	اناث	ذكور	كلا الجنسين	اناث	ذكور	
4,527,446	1,766,292	2,761,154	1,723,329	374,683	1,348,646	2,804,117	1,391,609	1,412,508	الجملة
438,712	215,065	223,647	44,969	21,869	23,100	393,743	193,196	200,547	4 - 0
442,556	216,811	225,745	52,101	25,304	26,797	390,455	191,507	198,948	9 - 5
340,923	167,432	173,491	43,303	20,976	22,327	297,620	146,456	151,164	14 - 10
259,572	127,260	132,312	31,740	15,171	16,569	227,832	112,089	115,743	19 - 15
303,926	124,002	179,924	87,278	17,364	69,914	216,648	106,638	110,010	24 - 20
505,923	161,092	344,831	265,487	42,773	222,714	240,436	118,319	122,117	29 - 25
591,878	181,408	410,470	351,198	62,400	288,798	240,680	119,008	121,672	34 - 30
534,916	167,442	367,474	315,012	58,520	256,492	219,904	108,922	110,982	39 - 35
383,189	128,697	254,492	213,590	43,751	169,839	169,599	84,946	84,653	44 - 40
254,478	85,928	168,550	140,193	29,496	110,697	114,285	56,432	57,853	49 - 45
165,543	54,817	110,726	89,276	16,655	72,621	76,267	38,162	38,105	54 - 50
110,633	41,227	69,406	48,390	9,357	39,033	62,243	31,870	30,373	59 - 55
75,871	33,249	42,622	23,839	5,082	18,757	52,032	28,167	23,865	64 - 60
46,893	23,593	23,300	10,010	2,935	7,075	36,883	20,658	16,225	69 - 65
29,953	15,803	14,150	3,685	1,551	2,134	26,268	14,252	12,016	74 - 70
19,864	10,537	9,327	1,800	835	965	18,064	9,702	8,362	79 - 75
22,616	11,929	10,687	1,458	644	814	21,158	11,285	9,873	80+

جدول رقم (4) : السكان حسب الجنسية والجنس والمحافظة والولايات  
نهاية ديسمبر 2021

الجملة			وافدين			عمانيين			المحافظات
كلا الجنسين	اناث	ذكور	كلا الجنسين	اناث	ذكور	كلا الجنسين	اناث	ذكور	
4,527,446	1,766,292	2,761,154	1,723,329	374,683	1,348,646	2,804,117	1,391,609	1,412,508	الجملة
1,310,181	472,478	837,703	756,645	196,829	559,816	553,536	275,649	277,887	محافظة مسقط
32,144	13,989	18,155	12,229	4,077	8,152	19,915	9,912	10,003	مسقط
218,710	68,159	150,551	179,291	48,561	130,730	39,419	19,598	19,821	مطرح
123,989	55,868	68,121	32,189	10,173	22,016	91,800	45,695	46,105	العامرات
382,914	111,727	271,187	291,932	66,104	225,828	90,982	45,623	45,359	بوشر
492,075	196,615	295,460	228,665	65,744	162,921	263,410	130,871	132,539	السيب
60,349	26,120	34,229	12,339	2,170	10,169	48,010	23,950	24,060	قريات
421,035	148,621	272,414	200,512	39,688	160,824	220,523	108,933	111,590	محافظة ظفار
333,688	111,606	222,082	180,240	35,790	144,450	153,448	75,816	77,632	صلالة
22,533	10,192	12,341	3,796	875	2,921	18,737	9,317	9,420	طاققة
16,818	7,116	9,702	3,522	612	2,910	13,296	6,504	6,792	مرباط
5,012	2,289	2,723	650	111	539	4,362	2,178	2,184	رخيوت
17,242	6,212	11,030	6,968	1,126	5,842	10,274	5,086	5,188	ثمرريت
3,252	1,561	1,691	509	175	334	2,743	1,386	1,357	ضلكوت
9,000	4,123	4,877	1,324	401	923	7,676	3,722	3,954	المزيونة
650	290	360	161	37	124	489	253	236	مقشن
6,779	2,421	4,358	2,527	346	2,181	4,252	2,075	2,177	شليم وجزر الحلاتيات
6,061	2,811	3,250	815	215	600	5,246	2,596	2,650	سحد

تابع - جدول رقم (4) : السكان حسب الجنسية والجنس والمحافظة والولايات  
نهاية ديسمبر 2021

الجملة			وافدين			عمانيين			المحافظات
كلا الجنسين	اناث	ذكور	كلا الجنسين	اناث	ذكور	كلا الجنسين	اناث	ذكور	
49,698	19,832	29,866	14,864	2,853	12,011	34,834	16,979	17,855	محافظة مسندم
30,615	12,002	18,613	9,578	1,813	7,765	21,037	10,189	10,848	خصب
10,263	3,901	6,362	3,377	503	2,874	6,886	3,398	3,488	دبا
4,438	1,950	2,488	1,128	340	788	3,310	1,610	1,700	بذاء
4,382	1,979	2,403	781	197	584	3,601	1,782	1,819	مدحاء
120,082	45,708	74,374	46,120	9,364	36,756	73,962	36,344	37,618	محافظة البريمي
108,369	40,929	67,440	43,345	8,986	34,359	65,024	31,943	33,081	البريمي
10,361	4,387	5,974	2,050	302	1,748	8,311	4,085	4,226	محضة
1,352	392	960	725	76	649	627	316	311	السنينة
488,533	207,238	281,295	113,358	21,157	92,201	375,175	186,081	189,094	محافظة الداخلية
134,744	54,320	80,424	41,481	8,199	33,282	93,263	46,121	47,142	نزوى
89,889	39,033	50,856	17,229	2,980	14,249	72,660	36,053	36,607	بهلاء
25,688	10,311	15,377	6,562	834	5,728	19,126	9,477	9,649	منح
29,089	13,297	15,792	3,717	811	2,906	25,372	12,486	12,886	الحمراء
28,415	11,044	17,371	8,294	1,151	7,143	20,121	9,893	10,228	ادم
60,804	25,958	34,846	12,090	1,928	10,162	48,714	24,030	24,684	ازكي
81,733	36,058	45,675	16,387	3,354	13,033	65,346	32,704	32,642	سمائل
38,171	17,217	20,954	7,598	1,900	5,698	30,573	15,317	15,256	بدبد

تابع - جدول رقم (4) : السكان حسب الجنسية والجنس والمحافظة والولايات  
نهاية ديسمبر 2021

الجملة			وافدين			عمانيين			المحافظات
كلا الجنسين	اناث	ذكور	كلا الجنسين	اناث	ذكور	كلا الجنسين	اناث	ذكور	
795,405	322,123	473,282	231,705	42,891	188,814	563,700	279,232	284,468	محافظة شمال الباطنة
235,055	86,666	148,389	100,022	19,545	80,477	135,033	67,121	67,912	صحر
83,663	37,055	46,608	15,987	3,766	12,221	67,676	33,289	34,387	شناص
57,662	21,333	36,329	20,295	3,016	17,279	37,367	18,317	19,050	لوى
151,783	63,830	87,953	34,143	5,629	28,514	117,640	58,201	59,439	صحم
80,691	35,354	45,337	15,284	3,001	12,283	65,407	32,353	33,054	الخابورة
186,551	77,885	108,666	45,974	7,934	38,040	140,577	69,951	70,626	السويق
476,008	203,230	272,778	114,566	23,516	91,050	361,442	179,714	181,728	محافظة جنوب الباطنة
120,326	52,919	67,407	23,015	4,511	18,504	97,311	48,408	48,903	الرستاق
19,562	8,832	10,730	2,801	508	2,293	16,761	8,324	8,437	العوابي
29,054	12,900	16,154	5,032	922	4,110	24,022	11,978	12,044	نخل
20,887	9,353	11,534	3,535	746	2,789	17,352	8,607	8,745	وادي المعاول
184,535	74,375	110,160	57,897	11,682	46,215	126,638	62,693	63,945	بركاء
101,644	44,851	56,793	22,286	5,147	17,139	79,358	39,704	39,654	المصنعة
322,630	130,686	191,944	90,740	15,844	74,896	231,890	114,842	117,048	محافظة جنوب الشرقية
113,313	45,185	68,128	38,800	8,036	30,764	74,513	37,149	37,364	صور
39,078	15,693	23,385	11,034	1,708	9,326	28,044	13,985	14,059	الكامل والوافي
46,060	19,804	26,256	9,346	1,713	7,633	36,714	18,091	18,623	جعلان بني بو حسن
110,046	44,809	65,237	26,550	3,769	22,781	83,496	41,040	42,456	جعلان بني بو علي
14,133	5,195	8,938	5,010	618	4,392	9,123	4,577	4,546	مصيرة

تابع - جدول رقم (4) : السكان حسب الجنسية والجنس والمحافظات والولايات  
نهاية ديسمبر 2021

الإجمالي			وافدين			عمانيين			المحافظات
كلا الجنسين	اناث	ذكور	كلا الجنسين	اناث	ذكور	كلا الجنسين	اناث	ذكور	
274,089	109,530	164,559	76,925	11,090	65,835	197,164	98,440	98,724	محافظة شمال الشرقية
49,217	18,824	30,393	18,620	3,593	15,027	30,597	15,231	15,366	ابراء
116,423	47,022	69,401	31,789	4,528	27,261	84,634	42,494	42,140	المضيبي
42,725	15,140	27,585	15,302	1,509	13,793	27,423	13,631	13,792	بدية
25,060	10,404	14,656	5,649	730	4,919	19,411	9,674	9,737	القبائل
13,402	5,955	7,447	1,790	200	1,590	11,612	5,755	5,857	وادي بني خالد
27,262	12,185	15,077	3,775	530	3,245	23,487	11,655	11,832	دماء والطائيين
216,634	91,963	124,671	50,299	9,177	41,122	166,335	82,786	83,549	محافظة الظاهرة
165,608	69,751	95,857	40,278	7,415	32,863	125,330	62,336	62,994	عبري
26,835	11,462	15,373	5,220	747	4,473	21,615	10,715	10,900	ينقل
24,191	10,750	13,441	4,801	1,015	3,786	19,390	9,735	9,655	ضنك
53,151	14,883	38,268	27,595	2,274	25,321	25,556	12,609	12,947	محافظة الوسطى
9,543	2,453	7,090	6,240	803	5,437	3,303	1,650	1,653	هيماء
17,538	6,901	10,637	4,358	456	3,902	13,180	6,445	6,735	محوت
20,579	3,463	17,116	15,147	778	14,369	5,432	2,685	2,747	الدقم
5,491	2,066	3,425	1,850	237	1,613	3,641	1,829	1,812	الجازر

جدول رقم (5) : السكان حسب فئات السن ونسبة الوافدون  
نهاية ديسمبر 2021

نسبة الوافدون	الوافدون	جملة السكان	فئات السن
<b>38.1</b>	<b>1,723,329</b>	<b>4,527,446</b>	الجملة
10.3	44,969	438,712	4 - 0
11.8	52,101	442,556	9 - 5
12.7	43,303	340,923	14 - 10
12.2	31,740	259,572	19 - 15
28.7	87,278	303,926	24 - 20
52.5	265,487	505,923	29 - 25
59.3	351,198	591,878	34 - 30
58.9	315,012	534,916	39 - 35
55.7	213,590	383,189	44 - 40
55.1	140,193	254,478	49 - 45
53.9	89,276	165,543	54 - 50
43.7	48,390	110,633	59 - 55
31.4	23,839	75,871	64 - 60
21.3	10,010	46,893	69 - 65
12.3	3,685	29,953	74 - 70
9.1	1,800	19,864	79 - 75
6.4	1,458	22,616	80+

جدول رقم (6) : السكان العمانيون حسب فئات السن والجنس على مستوى المحافظات  
نهاية ديسمبر 2021

شمال الباطنة		الداخلية		البريمي		مسندم		ظفار		مسقط		فئات السن
اناث	ذكور	اناث	ذكور	اناث	ذكور	اناث	ذكور	اناث	ذكور	اناث	ذكور	
279,232	284,468	186,081	189,094	36,344	37,618	16,979	17,855	108,933	111,590	275,649	277,887	الجملة
39,759	40,779	27,071	28,345	4,616	4,822	2,046	2,205	15,049	15,673	33,416	34,777	4 - 0
40,393	41,677	26,079	27,362	5,006	5,183	2,243	2,278	14,653	15,129	34,654	36,220	9 - 5
29,782	30,570	20,008	21,126	3,956	4,106	1,711	1,754	10,830	11,336	28,338	29,224	14 - 10
20,639	21,294	16,327	16,810	3,028	3,257	1,284	1,386	8,442	8,784	22,361	23,185	19 - 15
20,794	21,471	14,644	15,184	2,946	2,972	1,200	1,274	8,219	8,563	20,311	20,747	24 - 20
24,862	25,857	15,719	16,555	3,169	3,304	1,435	1,545	8,803	9,067	22,385	22,415	29 - 25
24,634	25,721	15,182	15,717	3,201	3,102	1,603	1,576	9,311	9,533	24,330	24,050	34 - 30
22,310	23,205	13,671	13,567	2,904	3,044	1,562	1,652	9,068	9,226	22,535	23,034	39 - 35
16,505	16,885	10,883	10,541	2,277	2,480	1,094	1,229	7,320	7,550	18,497	18,412	44 - 40
10,442	10,752	7,111	7,296	1,348	1,638	677	770	4,373	4,930	13,906	13,705	49 - 45
6,782	7,042	4,631	4,289	954	1,070	439	505	2,887	3,058	10,193	9,985	54 - 50
5,907	5,448	4,010	3,596	740	757	401	393	2,659	2,614	7,772	7,986	59 - 55
5,499	4,379	3,417	2,735	672	591	339	334	2,736	2,546	6,099	5,605	64 - 60
4,131	3,208	2,643	1,979	507	477	333	302	1,609	1,421	4,275	3,527	69 - 65
2,858	2,432	1,941	1,585	341	323	269	250	1,156	882	2,653	2,354	74 - 70
1,779	1,663	1,360	1,129	259	235	157	205	810	673	1,846	1,341	79 - 75
2,156	2,085	1,384	1,278	420	257	186	197	1,008	605	2,078	1,320	80+

تابع - جدول رقم (6) : السكان العمانيون حسب فئات السن والجنس على مستوى المحافظات  
نهاية ديسمبر 2021

الجملة			الوسطى		الظاهرة		شمال الشرقية		جنوب الشرقية		جنوب الباطنة		فئات السن
كلا الجنسين	اناث	ذكور	اناث	ذكور	اناث	ذكور	اناث	ذكور	اناث	ذكور	اناث	ذكور	
2,804,117	1,391,609	1,412,508	12,609	12,947	82,786	83,549	98,440	98,724	114,842	117,048	179,714	181,728	الجملة
393,743	193,196	200,547	1,780	1,867	11,468	11,885	14,660	15,039	17,382	17,862	25,949	27,293	4 - 0
390,455	191,507	198,948	1,775	1,775	11,042	11,425	13,825	14,422	16,346	17,196	25,491	26,281	9 - 5
297,620	146,456	151,164	1,381	1,418	8,246	8,487	10,524	10,706	12,859	13,168	18,821	19,269	14 - 10
227,832	112,089	115,743	1,158	1,205	6,462	6,804	8,441	8,698	9,657	9,969	14,290	14,351	19 - 15
216,648	106,638	110,010	1,056	1,127	6,453	6,419	7,905	8,208	9,077	9,448	14,033	14,597	24 - 20
240,436	118,319	122,117	1,225	1,217	7,100	7,406	8,230	8,688	9,382	9,857	16,009	16,206	29 - 25
240,680	119,008	121,672	1,206	1,197	6,776	7,369	7,834	8,006	9,130	9,363	15,801	16,038	34 - 30
219,904	108,922	110,982	821	879	6,750	6,663	6,950	6,795	8,292	8,531	14,059	14,386	39 - 35
169,599	84,946	84,653	527	537	5,460	5,138	5,429	5,178	6,445	6,344	10,509	10,359	44 - 40
114,285	56,432	57,853	377	363	3,518	3,539	3,491	3,486	4,358	4,213	6,831	7,161	49 - 45
76,267	38,162	38,105	351	283	2,100	2,280	2,496	2,211	2,797	3,093	4,532	4,289	54 - 50
62,243	31,870	30,373	269	267	1,604	1,654	2,238	1,877	2,445	2,388	3,825	3,393	59 - 55
52,032	28,167	23,865	215	230	1,706	1,395	1,937	1,533	2,267	1,789	3,280	2,728	64 - 60
36,883	20,658	16,225	147	193	1,351	1,043	1,540	1,106	1,657	1,264	2,465	1,705	69 - 65
26,268	14,252	12,016	117	121	1,074	769	1,106	898	1,183	1,061	1,554	1,341	74 - 70
18,064	9,702	8,362	91	111	735	593	826	694	764	685	1,075	1,033	79 - 75
21,158	11,285	9,873	113	157	941	680	1,008	1,179	801	817	1,190	1,298	80+



جدول رقم (7) : السكان العمانيون حسب فئات السن والجنس على مستوى ولايات محافظة مسقط  
نهاية ديسمبر 2021

الجملة			قريات		السيب		بوشر		العامرات		مطرح		مسقط		فئات السن
كلا الجنسين	اناث	ذكور	اناث	ذكور	اناث	ذكور	اناث	ذكور	اناث	ذكور	اناث	ذكور	اناث	ذكور	
553,536	275,649	277,887	23,950	24,060	130,871	132,539	45,623	45,359	45,695	46,105	19,598	19,821	9,912	10,003	الجملة
68,193	33,416	34,777	3,184	3,363	16,048	16,729	5,087	5,224	5,980	6,019	1,977	2,127	1,140	1,315	4 - 0
70,874	34,654	36,220	2,958	3,162	16,966	17,813	5,244	5,347	6,311	6,621	1,996	2,065	1,179	1,212	9 - 5
57,562	28,338	29,224	2,358	2,369	13,784	14,210	4,471	4,589	5,191	5,451	1,620	1,693	914	912	14 - 10
45,546	22,361	23,185	1,873	1,963	11,000	11,329	3,799	3,965	3,668	3,844	1,285	1,407	736	677	19 - 15
41,058	20,311	20,747	1,944	2,026	9,827	10,074	3,549	3,547	2,981	2,972	1,310	1,413	700	715	24 - 20
44,800	22,385	22,415	2,228	2,404	10,486	10,559	3,826	3,698	3,348	3,131	1,644	1,709	853	914	29 - 25
48,380	24,330	24,050	2,101	2,237	11,462	11,194	3,966	3,996	4,054	3,737	1,806	1,906	941	980	34 - 30
45,569	22,535	23,034	1,872	1,957	10,663	10,865	3,486	3,475	4,073	4,082	1,629	1,765	812	890	39 - 35
36,909	18,497	18,412	1,437	1,311	8,819	8,662	2,874	2,750	3,355	3,536	1,352	1,440	660	713	44 - 40
27,611	13,906	13,705	1,045	857	6,552	6,469	2,499	2,324	2,228	2,488	1,092	1,092	490	475	49 - 45
20,178	10,193	9,985	778	664	4,792	4,875	2,008	1,796	1,378	1,519	851	795	386	336	54 - 50
15,758	7,772	7,986	580	545	3,628	3,831	1,539	1,695	942	956	776	696	307	263	59 - 55
11,704	6,099	5,605	463	382	2,586	2,591	1,278	1,179	818	672	714	570	240	211	64 - 60
7,802	4,275	3,527	379	287	1,716	1,433	794	825	538	442	629	398	219	142	69 - 65
5,007	2,653	2,354	267	213	1,082	937	488	493	323	311	359	303	134	97	74 - 70
3,187	1,846	1,341	199	138	710	518	329	246	249	151	271	214	88	74	79 - 75
3,398	2,078	1,320	284	182	750	450	386	210	258	173	287	228	113	77	80+

جدول رقم ( 8 ) :السكان العمانيون حسب فئات السن والجنس على مستوى ولايات محافظة ظفار  
نهاية ديسمبر 2021

ثمرت		رخيوت		مرباط		طاقمة		صلالة		فئات السن
اناث	ذكور	اناث	ذكور	اناث	ذكور	اناث	ذكور	اناث	ذكور	
5,086	5,188	2,178	2,184	6,504	6,792	9,317	9,420	75,816	77,632	الجملة
824	838	289	290	796	865	1,243	1,340	10,440	10,810	4 - 0
834	810	278	260	758	805	1,182	1,268	10,130	10,537	9 - 5
557	667	193	190	557	597	834	887	7,585	7,809	14 - 10
467	468	175	182	473	495	678	700	5,782	5,959	19 - 15
365	423	195	200	509	578	708	728	5,612	5,777	24 - 20
378	392	204	185	602	628	763	827	6,009	6,136	29 - 25
369	369	193	238	589	707	920	856	6,365	6,492	34 - 30
372	374	175	183	587	613	802	854	6,414	6,448	39 - 35
280	258	89	109	438	486	657	605	5,403	5,633	44 - 40
150	139	54	55	221	247	304	353	3,420	3,846	49 - 45
95	94	79	67	181	162	220	238	2,054	2,281	54 - 50
108	90	67	52	201	145	252	205	1,811	1,900	59 - 55
84	108	57	65	209	185	268	227	1,875	1,687	64 - 60
45	53	40	35	125	83	161	113	1,095	996	69 - 65
57	33	32	25	114	74	103	89	736	579	74 - 70
32	30	28	28	75	62	79	60	504	405	79 - 75
69	42	30	20	69	60	143	70	581	337	80+

تابع - جدول رقم ( 8 ) :السكان العمانيون حسب فئات السن والجنس على مستوى ولايات محافظة ظفار  
نهاية ديسمبر 2021

الجملة			سحد		شليم وجزر الحلانيات		مقشن		المزيونة		ضلكوت		فئات السن
كلا الجنسين	اناث	ذكور	اناث	ذكور	اناث	ذكور	اناث	ذكور	اناث	ذكور	اناث	ذكور	
220,523	108,933	111,590	2,596	2,650	2,075	2,177	253	236	3,722	3,954	1,386	1,357	الجملة
30,722	15,049	15,673	294	345	307	333	44	28	596	638	216	186	4 - 0
29,782	14,653	15,129	329	337	317	311	35	23	576	603	214	175	9 - 5
22,166	10,830	11,336	262	261	212	258	25	31	480	505	125	131	14 - 10
17,226	8,442	8,784	209	209	167	197	25	35	364	445	102	94	19 - 15
16,782	8,219	8,563	207	190	170	171	18	24	330	352	105	120	24 - 20
17,870	8,803	9,067	205	256	189	178	17	20	336	325	100	120	29 - 25
18,844	9,311	9,533	272	266	190	190	16	12	276	277	121	126	34 - 30
18,294	9,068	9,226	226	265	177	155	23	15	194	220	98	99	39 - 35
14,870	7,320	7,550	169	149	93	107	15	10	112	118	64	75	44 - 40
9,303	4,373	4,930	70	88	42	67	11	14	77	80	24	41	49 - 45
5,945	2,887	3,058	65	49	53	49	5	6	84	73	51	39	54 - 50
5,273	2,659	2,614	52	57	42	25	3	5	82	88	41	47	59 - 55
5,282	2,736	2,546	82	62	44	60	5	7	70	105	42	40	64 - 60
3,030	1,609	1,421	52	44	23	25	5	4	42	45	21	23	69 - 65
2,038	1,156	882	34	24	20	11	1	0	33	29	26	18	74 - 70
1,483	810	673	33	23	11	25	0	1	30	26	18	13	79 - 75
1,613	1,008	605	35	25	18	15	5	1	40	25	18	10	80+

جدول رقم (9) : السكان العمانيون حسب فئات السن والجنس على مستوى ولايات محافظة مسندم  
نهاية ديسمبر 2021

الجملة			مدحاء		بخاء		دبا		خصب		فئات السن
كلا الجنسين	اناث	ذكور	اناث	ذكور	اناث	ذكور	اناث	ذكور	اناث	ذكور	
34,834	16,979	17,855	1,782	1,819	1,610	1,700	3,398	3,488	10,189	10,848	الجملة
4,251	2,046	2,205	210	215	189	186	413	449	1,234	1,355	4 - 0
4,521	2,243	2,278	258	256	193	214	491	462	1,301	1,346	9 - 5
3,465	1,711	1,754	220	206	150	166	340	323	1,001	1,059	14 - 10
2,670	1,284	1,386	135	154	124	128	253	259	772	845	19 - 15
2,474	1,200	1,274	137	132	104	106	232	267	727	769	24 - 20
2,980	1,435	1,545	143	169	130	132	289	278	873	966	29 - 25
3,179	1,603	1,576	170	163	155	151	346	288	932	974	34 - 30
3,214	1,562	1,652	156	149	152	162	307	345	947	996	39 - 35
2,323	1,094	1,229	116	111	96	132	212	237	670	749	44 - 40
1,447	677	770	61	69	88	86	111	143	417	472	49 - 45
944	439	505	38	58	37	55	87	93	277	299	54 - 50
794	401	393	27	41	50	57	75	71	249	224	59 - 55
673	339	334	28	22	33	24	74	79	204	209	64 - 60
635	333	302	28	23	36	30	61	51	208	198	69 - 65
519	269	250	22	12	28	23	40	42	179	173	74 - 70
362	157	205	11	18	18	25	32	36	96	126	79 - 75
383	186	197	22	21	27	23	35	65	102	88	80+

جدول رقم ( 10 ) : السكان العمانيون حسب فئات السن والجنس على مستوى ولايات محافظة البريمي  
نهاية ديسمبر 2021

الجملة			السنينة		محضة		البريمي		فئات السن
كلا الجنسين	اناث	ذكور	اناث	ذكور	اناث	ذكور	اناث	ذكور	
73,962	36,344	37,618	316	311	4,085	4,226	31,943	33,081	الجملة
9,438	4,616	4,822	44	44	479	507	4,093	4,271	4 - 0
10,189	5,006	5,183	44	41	552	579	4,410	4,563	9 - 5
8,062	3,956	4,106	33	31	427	488	3,496	3,587	14 - 10
6,285	3,028	3,257	28	29	357	382	2,643	2,846	19 - 15
5,918	2,946	2,972	22	30	376	398	2,548	2,544	24 - 20
6,473	3,169	3,304	36	20	409	416	2,724	2,868	29 - 25
6,303	3,201	3,102	33	37	359	338	2,809	2,727	34 - 30
5,948	2,904	3,044	23	13	300	301	2,581	2,730	39 - 35
4,757	2,277	2,480	13	17	233	237	2,031	2,226	44 - 40
2,986	1,348	1,638	7	13	120	168	1,221	1,457	49 - 45
2,024	954	1,070	3	5	98	110	853	955	54 - 50
1,497	740	757	9	2	78	83	653	672	59 - 55
1,263	672	591	6	7	74	52	592	532	64 - 60
984	507	477	2	9	70	53	435	415	69 - 65
664	341	323	5	5	37	31	299	287	74 - 70
494	259	235	1	1	40	35	218	199	79 - 75
677	420	257	7	7	76	48	337	202	80+

جدول رقم ( 11 ) :السكان العمانيون حسب فئات السن والجنس على مستوى ولايات محافظة الداخلية  
نهاية ديسمبر 2021

الحمراء		منح		بهلاء		نزوى		فئات السن
اناث	ذكور	اناث	ذكور	اناث	ذكور	اناث	ذكور	
12,486	12,886	9,477	9,649	36,053	36,607	46,121	47,142	الجملة
1,849	1,977	1,487	1,478	5,198	5,640	6,928	7,028	4 - 0
1,706	1,765	1,328	1,440	5,085	5,291	6,619	6,777	9 - 5
1,306	1,282	986	1,079	3,786	3,877	5,080	5,378	14 - 10
1,120	1,199	781	821	3,174	3,181	4,077	4,348	19 - 15
1,031	1,162	747	796	2,783	2,832	3,640	3,694	24 - 20
1,138	1,229	797	834	3,112	3,204	3,817	3,982	29 - 25
1,000	1,106	805	805	3,001	3,082	3,671	3,883	34 - 30
877	867	699	707	2,683	2,645	3,238	3,358	39 - 35
714	653	538	529	2,121	2,049	2,621	2,651	44 - 40
455	454	369	386	1,310	1,438	1,810	1,958	49 - 45
344	331	218	184	803	750	1,121	1,044	54 - 50
241	257	184	165	758	706	971	892	59 - 55
209	172	194	135	728	567	803	669	64 - 60
167	122	124	97	552	431	637	445	69 - 65
135	95	82	71	368	351	502	422	74 - 70
93	79	74	66	300	285	282	294	79 - 75
101	136	64	56	291	278	304	319	80+

تابع -جدول رقم ( 11 ) :السكان العمانيون حسب فئات السن والجنس على مستوى ولايات محافظة الداخلية  
نهاية ديسمبر 2021

الجملة			بدبد		سمائل		ازكي		آدم		فئات السن
كلا الجنسين	اناث	ذكور	اناث	ذكور	اناث	ذكور	اناث	ذكور	اناث	ذكور	
375,175	186,081	189,094	15,317	15,256	32,704	32,642	24,030	24,684	9,893	10,228	الجملة
55,416	27,071	28,345	2,165	2,254	4,589	4,824	3,525	3,730	1,330	1,414	4 - 0
53,441	26,079	27,362	2,145	2,283	4,505	4,714	3,442	3,681	1,249	1,411	9 - 5
41,134	20,008	21,126	1,663	1,756	3,499	3,730	2,634	2,902	1,054	1,122	14 - 10
33,137	16,327	16,810	1,278	1,250	2,786	2,838	2,201	2,231	910	942	19 - 15
29,828	14,644	15,184	1,133	1,217	2,549	2,544	1,947	2,093	814	846	24 - 20
32,274	15,719	16,555	1,227	1,289	2,807	2,843	1,970	2,251	851	923	29 - 25
30,899	15,182	15,717	1,299	1,215	2,646	2,709	1,942	2,028	818	889	34 - 30
27,238	13,671	13,567	1,208	1,190	2,548	2,442	1,719	1,636	699	722	39 - 35
21,424	10,883	10,541	962	920	1,967	1,941	1,397	1,272	563	526	44 - 40
14,407	7,111	7,296	622	610	1,340	1,204	843	900	362	346	49 - 45
8,920	4,631	4,289	404	372	864	862	568	464	309	282	54 - 50
7,606	4,010	3,596	349	312	727	609	501	396	279	259	59 - 55
6,152	3,417	2,735	275	211	601	472	411	341	196	168	64 - 60
4,622	2,643	1,979	223	137	452	292	342	297	146	158	69 - 65
3,526	1,941	1,585	146	111	356	238	241	205	111	92	74 - 70
2,489	1,360	1,129	107	50	247	169	165	119	92	67	79 - 75
2,662	1,384	1,278	111	79	221	211	182	138	110	61	80+

جدول رقم ( 12 ) : السكان العمانيون حسب فئات السن والجنس على مستوى ولايات محافظة شمال الباطنة  
نهاية ديسمبر 2021

الجملة			السويق		الخابورة		صحم		لوى		شناصر		صغار		فئات السن
كلا الجنسين	اناث	ذكور	اناث	ذكور	اناث	ذكور	اناث	ذكور	اناث	ذكور	اناث	ذكور	اناث	ذكور	
563,700	279,232	284,468	69,951	70,626	32,353	33,054	58,201	59,439	18,317	19,050	33,289	34,387	67,121	67,912	الجملة
80,538	39,759	40,779	10,246	10,541	4,720	4,897	8,267	8,574	2,603	2,678	4,653	4,906	9,270	9,183	4 - 0
82,070	40,393	41,677	10,256	10,217	4,603	4,679	8,524	8,877	2,704	2,915	4,799	4,988	9,507	10,001	9 - 5
60,352	29,782	30,570	7,415	7,593	3,368	3,509	6,167	6,334	2,123	2,213	3,598	3,591	7,111	7,330	14 - 10
41,933	20,639	21,294	5,255	5,370	2,395	2,534	4,149	4,219	1,463	1,496	2,425	2,455	4,952	5,220	19 - 15
42,265	20,794	21,471	5,327	5,506	2,503	2,611	4,363	4,530	1,381	1,435	2,304	2,494	4,916	4,895	24 - 20
50,719	24,862	25,857	6,315	6,475	2,936	3,111	5,297	5,473	1,564	1,674	3,001	3,196	5,749	5,928	29 - 25
50,355	24,634	25,721	6,159	6,469	2,904	2,999	5,146	5,424	1,573	1,673	3,083	3,166	5,769	5,990	34 - 30
45,515	22,310	23,205	5,465	5,508	2,459	2,622	4,642	4,872	1,457	1,500	2,774	2,989	5,513	5,714	39 - 35
33,390	16,505	16,885	3,909	3,991	1,876	1,809	3,440	3,532	1,007	1,098	2,020	2,142	4,253	4,313	44 - 40
21,194	10,442	10,752	2,573	2,736	1,224	1,192	2,108	2,172	645	656	1,099	1,249	2,793	2,747	49 - 45
13,824	6,782	7,042	1,657	1,725	765	746	1,461	1,472	416	461	685	756	1,798	1,882	54 - 50
11,355	5,907	5,448	1,517	1,303	737	654	1,332	1,148	328	331	571	621	1,422	1,391	59 - 55
9,878	5,499	4,379	1,384	1,089	676	603	1,235	988	294	234	668	459	1,242	1,006	64 - 60
7,339	4,131	3,208	991	657	482	383	778	655	304	265	566	436	1,010	812	69 - 65
5,290	2,858	2,432	604	557	301	312	553	454	191	154	451	328	758	627	74 - 70
3,442	1,779	1,663	416	385	167	188	308	316	130	126	296	257	462	391	79 - 75
4,241	2,156	2,085	462	504	237	205	431	399	134	141	296	354	596	482	80+



جدول رقم (13) : السكان العمانيون حسب فئات السن والجنس على مستوى ولايات محافظة جنوب الباطنة  
نهاية ديسمبر 2021

الجملة			المصنعة		بركاء		وادي المعاول		نخل		العوابي		الريستاق		فئات السن
كلا الجنسين	اناث	ذكور	اناث	ذكور	اناث	ذكور	اناث	ذكور	اناث	ذكور	اناث	ذكور	اناث	ذكور	
361,442	179,714	181,728	39,704	39,654	62,693	63,945	8,607	8,745	11,978	12,044	8,324	8,437	48,408	48,903	الجملة
53,242	25,949	27,293	5,540	5,782	9,087	9,624	1,203	1,369	1,743	1,769	1,258	1,281	7,118	7,468	4 - 0
51,772	25,491	26,281	5,545	5,589	9,590	9,718	1,223	1,268	1,670	1,754	1,131	1,213	6,332	6,739	9 - 5
38,090	18,821	19,269	4,076	4,069	6,994	7,274	920	990	1,254	1,317	838	837	4,739	4,782	14 - 10
28,641	14,290	14,351	3,084	3,090	4,735	4,782	727	722	1,018	1,029	690	728	4,036	4,000	19 - 15
28,630	14,033	14,597	3,035	3,118	4,364	4,617	681	717	935	1,041	743	786	4,275	4,318	24 - 20
32,215	16,009	16,206	3,694	3,609	5,144	5,112	738	742	1,049	1,139	787	811	4,597	4,793	29 - 25
31,839	15,801	16,038	3,638	3,656	5,759	5,569	696	723	968	1,009	719	735	4,021	4,346	34 - 30
28,445	14,059	14,386	3,230	3,234	5,174	5,426	689	658	898	889	572	598	3,496	3,581	39 - 35
20,868	10,509	10,359	2,291	2,239	3,807	4,023	545	474	727	646	424	426	2,715	2,551	44 - 40
13,992	6,831	7,161	1,460	1,537	2,401	2,580	325	370	455	422	331	320	1,859	1,932	49 - 45
8,821	4,532	4,289	1,027	1,062	1,533	1,591	225	175	332	267	192	157	1,223	1,037	54 - 50
7,218	3,825	3,393	865	828	1,243	1,076	199	176	257	225	169	136	1,092	952	59 - 55
6,008	3,280	2,728	792	579	1,023	891	144	133	230	174	154	122	937	829	64 - 60
4,170	2,465	1,705	604	415	724	569	118	88	163	111	116	87	740	435	69 - 65
2,895	1,554	1,341	343	316	465	408	80	58	106	85	74	67	486	407	74 - 70
2,108	1,075	1,033	214	238	306	279	52	34	92	82	55	69	356	331	79 - 75
2,488	1,190	1,298	266	293	344	406	42	48	81	85	71	64	386	402	80+

جدول رقم ( 14 ) : السكان العمانيون حسب فئات السن والجنس على مستوى ولايات محافظة جنوب الشرقية  
نهاية ديسمبر 2021

الجملة			مصيرة		جعلان بني بو علي		جعلان بني بو حسن		الكامل والوافي		صور		فئات السن
كلا الجنسين	اناث	ذكور	اناث	ذكور	اناث	ذكور	اناث	ذكور	اناث	ذكور	اناث	ذكور	
231,890	114,842	117,048	4,577	4,546	41,040	42,456	18,091	18,623	13,985	14,059	37,149	37,364	الجملة
35,244	17,382	17,862	629	634	6,908	7,136	2,811	2,912	2,065	2,124	4,969	5,056	4 - 0
33,542	16,346	17,196	605	613	6,359	6,765	2,666	2,786	1,827	2,052	4,889	4,980	9 - 5
26,027	12,859	13,168	484	459	5,019	5,081	1,997	2,103	1,474	1,549	3,885	3,976	14 - 10
19,626	9,657	9,969	356	351	3,646	3,722	1,535	1,576	1,227	1,221	2,893	3,099	19 - 15
18,525	9,077	9,448	314	352	3,414	3,496	1,427	1,564	1,134	1,156	2,788	2,880	24 - 20
19,239	9,382	9,857	365	319	3,288	3,606	1,538	1,637	1,179	1,210	3,012	3,085	29 - 25
18,493	9,130	9,363	412	405	2,965	3,176	1,525	1,502	1,202	1,128	3,026	3,152	34 - 30
16,823	8,292	8,531	383	392	2,598	2,731	1,265	1,347	994	991	3,052	3,070	39 - 35
12,789	6,445	6,344	333	292	1,944	2,007	952	952	855	731	2,361	2,362	44 - 40
8,571	4,358	4,213	206	222	1,252	1,204	590	587	557	515	1,753	1,685	49 - 45
5,890	2,797	3,093	120	135	803	997	388	433	376	381	1,110	1,147	54 - 50
4,833	2,445	2,388	94	126	789	696	365	369	287	281	910	916	59 - 55
4,056	2,267	1,789	104	85	709	547	361	274	264	219	829	664	64 - 60
2,921	1,657	1,264	76	61	543	437	233	180	207	154	598	432	69 - 65
2,244	1,183	1,061	47	45	370	376	176	138	122	134	468	368	74 - 70
1,449	764	685	23	27	207	215	142	132	95	89	297	222	79 - 75
1,618	801	817	26	28	226	264	120	131	120	124	309	270	80+

جدول رقم ( 15 ) :السكان العمانيون حسب فئات السن والجنس على مستوى ولايات محافظة شمال الشرقية  
نهاية ديسمبر 2021

الجملة			دماء والطائيين		وادي بني خالد		القابل		بديّة		المضيبي		ابراء		فئات السن
كلا الجنسين	اناث	ذكور	اناث	ذكور	اناث	ذكور	اناث	ذكور	اناث	ذكور	اناث	ذكور	اناث	ذكور	
197,164	98,440	98,724	11,655	11,832	5,755	5,857	9,674	9,737	13,631	13,792	42,494	42,140	15,231	15,366	الجملة
29,699	14,660	15,039	1,743	1,858	848	903	1,458	1,501	1,975	2,054	6,448	6,394	2,188	2,329	4 - 0
28,247	13,825	14,422	1,655	1,744	806	838	1,360	1,394	1,842	1,891	5,976	6,231	2,186	2,324	9 - 5
21,230	10,524	10,706	1,294	1,304	611	612	1,045	1,066	1,348	1,427	4,558	4,639	1,668	1,658	14 - 10
17,139	8,441	8,698	1,041	1,052	512	602	847	868	1,218	1,172	3,545	3,723	1,278	1,281	19 - 15
16,113	7,905	8,208	1,020	1,106	511	569	758	811	1,155	1,126	3,327	3,465	1,134	1,131	24 - 20
16,918	8,230	8,688	1,088	1,206	552	551	788	833	1,061	1,244	3,525	3,590	1,216	1,264	29 - 25
15,840	7,834	8,006	811	929	445	461	778	747	1,120	1,130	3,379	3,441	1,301	1,298	34 - 30
13,745	6,950	6,795	719	666	383	375	672	658	969	1,008	3,101	2,939	1,106	1,149	39 - 35
10,607	5,429	5,178	572	508	288	246	515	539	729	710	2,389	2,289	936	886	44 - 40
6,977	3,491	3,486	407	343	169	151	335	326	555	530	1,434	1,522	591	614	49 - 45
4,707	2,496	2,211	321	245	116	119	266	249	392	361	1,040	873	361	364	54 - 50
4,115	2,238	1,877	246	201	147	94	200	176	326	333	995	777	324	296	59 - 55
3,470	1,937	1,533	238	179	106	88	181	161	280	255	835	617	297	233	64 - 60
2,646	1,540	1,106	168	155	85	58	164	116	218	143	676	465	229	169	69 - 65
2,004	1,106	898	127	101	62	48	117	92	146	103	499	416	155	138	74 - 70
1,520	826	694	89	78	40	43	75	70	114	110	365	296	143	97	79 - 75
2,187	1,008	1,179	116	157	74	99	115	130	183	195	402	463	118	135	80+

جدول رقم ( 16 ) : السكان العمانيون حسب فئات السن والجنس على مستوى ولايات محافظة الظاهرة  
نهاية ديسمبر 2021

الجملة			ضنك		ينقل		عبري		فئات السن
كلا الجنسين	اناث	ذكور	اناث	ذكور	اناث	ذكور	اناث	ذكور	
166,335	82,786	83,549	9,735	9,655	10,715	10,900	62,336	62,994	الجملة
23,353	11,468	11,885	1,275	1,383	1,502	1,560	8,691	8,942	4 - 0
22,467	11,042	11,425	1,251	1,245	1,410	1,452	8,381	8,728	9 - 5
16,733	8,246	8,487	893	936	1,048	1,092	6,305	6,459	14 - 10
13,266	6,462	6,804	719	798	830	942	4,913	5,064	19 - 15
12,872	6,453	6,419	776	743	860	875	4,817	4,801	24 - 20
14,506	7,100	7,406	913	874	939	1,004	5,248	5,528	29 - 25
14,145	6,776	7,369	787	842	869	917	5,120	5,610	34 - 30
13,413	6,750	6,663	791	746	864	857	5,095	5,060	39 - 35
10,598	5,460	5,138	660	607	679	677	4,121	3,854	44 - 40
7,057	3,518	3,539	444	378	436	410	2,638	2,751	49 - 45
4,380	2,100	2,280	284	307	277	269	1,539	1,704	54 - 50
3,258	1,604	1,654	186	222	191	208	1,227	1,224	59 - 55
3,101	1,706	1,395	209	165	238	205	1,259	1,025	64 - 60
2,394	1,351	1,043	130	131	184	133	1,037	779	69 - 65
1,843	1,074	769	162	75	169	105	743	589	74 - 70
1,328	735	593	96	86	85	92	554	415	79 - 75
1,621	941	680	159	117	134	102	648	461	80+

جدول رقم ( 17 ) : السكان العمانيون حسب فئات السن والجنس على مستوى ولايات محافظة الوسطى  
نهاية ديسمبر 2021

الجملة			الجازر		الدقم		محوت		هيماء		فئات السن
كلا الجنسين	اناث	ذكور	اناث	ذكور	اناث	ذكور	اناث	ذكور	اناث	ذكور	
25,556	12,609	12,947	1,829	1,812	2,685	2,747	6,445	6,735	1,650	1,653	الجملة
3,647	1,780	1,867	239	235	356	353	919	989	266	290	4 - 0
3,550	1,775	1,775	239	267	343	349	938	919	255	240	9 - 5
2,799	1,381	1,418	190	206	257	324	759	711	175	177	14 - 10
2,363	1,158	1,205	168	147	223	246	619	670	148	142	19 - 15
2,183	1,056	1,127	146	145	226	263	554	588	130	131	24 - 20
2,442	1,225	1,217	184	169	317	278	589	630	135	140	29 - 25
2,403	1,206	1,197	207	181	293	289	552	570	154	157	34 - 30
1,700	821	879	134	142	186	176	379	441	122	120	39 - 35
1,064	527	537	82	74	112	109	279	298	54	56	44 - 40
740	377	363	48	56	80	71	206	197	43	39	49 - 45
634	351	283	51	40	83	69	179	140	38	34	54 - 50
536	269	267	52	31	58	58	127	149	32	29	59 - 55
445	215	230	44	41	55	56	89	97	27	36	64 - 60
340	147	193	11	26	28	37	83	106	25	24	69 - 65
238	117	121	13	22	24	24	62	60	18	15	74 - 70
202	91	111	10	12	17	19	55	69	9	11	79 - 75
270	113	157	11	18	27	26	56	101	19	12	80+

جدول رقم (18) : السكان الوافدون حسب فئات السن والجنس على مستوى المحافظات  
نهاية ديسمبر 2021

شمال الباطنة		الداخلية		البريمي		مسندم		ظفار		مسقط		فئات السن
اناث	ذكور	اناث	ذكور	اناث	ذكور	اناث	ذكور	اناث	ذكور	اناث	ذكور	
42,891	188,814	21,157	92,201	9,364	36,756	2,853	12,011	39,688	160,824	196,829	559,816	الجملة
1,764	1,898	951	931	481	526	156	183	2,630	2,778	13,115	13,771	4 - 0
2,217	2,403	1,198	1,207	681	668	191	210	3,052	3,345	14,701	15,455	9 - 5
1,958	2,159	970	1,030	531	612	162	169	2,830	2,957	11,897	12,593	14 - 10
1,443	1,554	632	717	435	498	93	109	2,189	2,465	8,515	9,227	19 - 15
2,138	10,110	975	5,175	589	1,822	114	527	2,064	7,366	8,386	28,922	24 - 20
5,850	33,895	2,849	17,110	1,093	5,882	311	1,782	3,883	24,911	19,990	83,193	29 - 25
8,294	44,310	4,258	20,798	1,485	7,892	448	2,565	5,917	34,557	29,828	108,220	34 - 30
7,347	37,057	3,731	18,009	1,377	6,826	451	2,180	5,789	31,918	29,073	101,533	39 - 35
5,164	23,041	2,564	11,489	1,085	4,559	399	1,627	4,559	20,280	22,549	72,305	44 - 40
3,289	14,378	1,594	7,300	726	3,045	249	1,177	2,983	12,769	16,072	49,753	49 - 45
1,736	9,347	745	4,688	395	2,155	126	799	1,725	8,779	9,628	32,613	54 - 50
831	5,161	354	2,298	211	1,133	80	416	980	4,946	5,760	17,443	59 - 55
467	2,232	166	1,015	126	594	46	155	514	2,414	3,231	9,036	64 - 60
209	720	101	291	62	279	11	46	293	926	1,938	3,775	69 - 65
97	228	29	80	44	107	9	33	158	253	1,075	1,171	74 - 70
60	161	21	34	27	68	4	12	75	98	591	465	79 - 75
27	160	19	29	16	90	3	21	47	62	480	341	80+

تابع - جدول رقم (18) : السكان الوافدون حسب فئات السن والجنس على مستوى المحافظات  
نهاية ديسمبر 2021

الجملة			الوسطى		الظاهرة		شمال الشرقية		جنوب الشرقية		جنوب الباطنة		فئات السن
كلا الجنسين	اناث	ذكور	اناث	ذكور	اناث	ذكور	اناث	ذكور	اناث	ذكور	اناث	ذكور	
1,723,329	374,683	1,348,646	2,274	25,321	9,177	41,122	11,090	65,835	15,844	74,896	23,516	91,050	الجملة
44,969	21,869	23,100	164	176	354	343	541	579	683	793	1,030	1,122	4 - 0
52,101	25,304	26,797	157	158	411	456	654	668	795	908	1,247	1,319	9 - 5
43,303	20,976	22,327	130	142	338	379	507	549	651	690	1,002	1,047	14 - 10
31,740	15,171	16,569	75	77	216	247	359	392	473	476	741	807	19 - 15
87,278	17,364	69,914	80	1,196	482	2,463	537	3,395	815	3,883	1,184	5,055	24 - 20
265,487	42,773	222,714	267	4,463	1,463	7,651	1,581	13,007	2,230	14,593	3,256	16,227	29 - 25
351,198	62,400	288,798	419	5,996	1,880	9,436	2,159	16,022	3,049	17,899	4,663	21,103	34 - 30
315,012	58,520	256,492	422	5,462	1,630	7,869	1,870	13,321	2,771	14,764	4,059	17,553	39 - 35
213,590	43,751	169,839	235	3,444	1,151	5,143	1,304	8,052	1,895	8,856	2,846	11,043	44 - 40
140,193	29,496	110,697	153	2,168	612	3,153	832	4,649	1,280	5,411	1,706	6,894	49 - 45
89,276	16,655	72,621	89	1,254	315	1,891	407	2,888	625	3,556	864	4,651	54 - 50
48,390	9,357	39,033	37	522	153	1,113	167	1,462	298	1,902	486	2,637	59 - 55
23,839	5,082	18,757	21	183	64	568	86	617	154	824	207	1,119	64 - 60
10,010	2,935	7,075	17	49	53	189	51	181	72	257	128	362	69 - 65
3,685	1,551	2,134	5	17	30	94	22	34	28	48	54	69	74 - 70
1,800	835	965	1	8	12	66	7	7	15	22	22	24	79 - 75
1,458	644	814	2	6	13	61	6	12	10	14	21	18	80+

جدول رقم (19) : السكان الوافدون حسب فئات السن والجنس على مستوى ولايات محافظة مسقط  
نهاية ديسمبر 2021

الجملة			قريات		السيب		بوشر		العامرات		مطرح		مسقط		فئات السن
كلا الجنسين	اناث	ذكور	اناث	ذكور	اناث	ذكور	اناث	ذكور	اناث	ذكور	اناث	ذكور	اناث	ذكور	
756,645	196,829	559,816	2,170	10,169	65,744	162,921	66,104	225,828	10,173	22,016	48,561	130,730	4,077	8,152	الجملة
26,886	13,115	13,771	64	71	3,293	3,530	4,404	4,523	319	309	4,772	5,084	263	254	4 - 0
30,156	14,701	15,455	71	71	3,860	4,214	5,290	5,509	338	398	4,845	4,986	297	277	9 - 5
24,490	11,897	12,593	64	55	3,114	3,331	4,217	4,487	292	302	3,974	4,157	236	261	14 - 10
17,742	8,515	9,227	43	49	2,223	2,386	2,788	2,936	183	223	3,071	3,406	207	227	19 - 15
37,308	8,386	28,922	65	690	2,889	9,625	2,568	10,608	405	1,681	2,229	5,722	230	596	24 - 20
103,183	19,990	83,193	238	2,031	7,738	27,491	6,419	32,817	1,344	4,298	3,816	15,439	435	1,117	29 - 25
138,048	29,828	108,220	473	2,307	11,319	34,224	9,954	43,126	1,952	4,982	5,518	22,157	612	1,424	34 - 30
130,606	29,073	101,533	406	1,983	10,619	29,499	9,779	42,794	1,758	4,024	5,893	21,896	618	1,337	39 - 35
94,854	22,549	72,305	308	1,230	8,141	19,732	7,510	31,259	1,361	2,388	4,795	16,704	434	992	44 - 40
65,825	16,072	49,753	214	751	5,669	12,707	5,253	22,159	990	1,527	3,654	11,980	292	629	49 - 45
42,241	9,628	32,613	121	501	3,110	8,254	3,331	13,721	568	900	2,320	8,767	178	470	54 - 50
23,203	5,760	17,443	69	274	1,734	4,518	2,011	6,713	314	543	1,510	5,126	122	269	59 - 55
12,267	3,231	9,036	23	117	922	2,124	1,120	3,210	162	256	936	3,176	68	153	64 - 60
5,713	1,938	3,775	5	31	498	866	711	1,221	94	135	592	1,442	38	80	69 - 65
2,246	1,075	1,171	5	5	302	241	383	427	42	31	321	443	22	24	74 - 70
1,056	591	465	0	2	168	87	208	180	26	14	174	162	15	20	79 - 75
821	480	341	1	1	145	92	158	138	25	5	141	83	10	22	80+



جدول رقم (20) : السكان الوافدون حسب فئات السن والجنس على مستوى ولايات محافظة ظفار  
نهاية ديسمبر 2021

ثمرية		رغوت		مرباط		طاقمة		صلالة		فئات السن
اناث	ذكور	اناث	ذكور	اناث	ذكور	اناث	ذكور	اناث	ذكور	
1,126	5,842	111	539	612	2,910	875	2,921	35,790	144,450	الجملة
32	38	5	5	17	22	27	41	2,490	2,617	4 - 0
60	63	7	7	25	24	25	33	2,868	3,139	9 - 5
75	73	6	7	16	24	31	38	2,624	2,740	14 - 10
50	48	5	5	18	13	34	33	2,041	2,314	19 - 15
55	233	1	27	22	156	45	205	1,903	6,574	24 - 20
117	876	13	124	75	547	106	547	3,446	22,183	29 - 25
188	1,139	18	123	117	695	180	663	5,193	31,073	34 - 30
196	1,282	21	106	112	623	161	557	5,083	28,501	39 - 35
148	811	22	59	102	364	122	318	4,038	18,178	44 - 40
102	554	6	32	51	187	70	217	2,654	11,436	49 - 45
54	348	3	25	29	133	41	129	1,539	7,881	54 - 50
19	185	2	12	15	86	18	92	909	4,425	59 - 55
16	123	1	6	6	24	8	31	474	2,176	64 - 60
7	42	0	1	5	11	5	13	269	847	69 - 65
3	12	0	0	2	1	2	2	147	230	74 - 70
2	9	0	0	0	0	0	2	71	85	79 - 75
2	6	1	0	0	0	0	0	41	51	80+

تابع -جدول رقم (20) : السكان الوافدون حسب فئات السن والجنس على مستوى ولايات محافظة ظفار  
نهاية ديسمبر 2021

الجملة			سدح		شليم وجزر الحلانيات		مقشن		المزيونة		ضلكوت		فئات السن
كلا الجنسين	اناث	ذكور	اناث	ذكور	اناث	ذكور	اناث	ذكور	اناث	ذكور	اناث	ذكور	
200,512	39,688	160,824	215	600	346	2,181	37	124	401	923	175	334	الجملة
5,408	2,630	2,778	9	11	24	15	0	1	18	23	8	5	4 - 0
6,397	3,052	3,345	11	12	9	21	1	2	32	28	14	16	9 - 5
5,787	2,830	2,957	14	11	13	19	2	5	30	28	19	12	14 - 10
4,654	2,189	2,465	6	12	15	9	1	3	15	23	4	5	19 - 15
9,430	2,064	7,366	8	26	6	81	0	5	16	50	8	9	24 - 20
28,794	3,883	24,911	19	86	40	355	2	17	47	125	18	51	29 - 25
40,474	5,917	34,557	32	130	70	508	13	20	73	141	33	65	34 - 30
37,707	5,789	31,918	49	99	67	489	6	22	60	173	34	66	39 - 35
24,839	4,559	20,280	32	79	41	300	7	14	33	119	14	38	44 - 40
15,752	2,983	12,769	18	47	33	171	3	14	36	81	10	30	49 - 45
10,504	1,725	8,779	10	44	13	126	1	14	25	63	10	16	54 - 50
5,926	980	4,946	2	27	8	64	0	2	4	41	3	12	59 - 55
2,928	514	2,414	2	11	2	17	0	4	5	17	0	5	64 - 60
1,219	293	926	3	2	2	3	0	1	2	4	0	2	69 - 65
411	158	253	0	2	1	3	0	0	3	2	0	1	74 - 70
173	75	98	0	1	2	0	0	0	0	1	0	0	79 - 75
109	47	62	0	0	0	0	1	0	2	4	0	1	80+

جدول رقم (21) : السكان الوافدون حسب فئات السن والجنس على مستوى ولايات محافظة مسندم  
نهاية ديسمبر 2021

الجملة			مدحاء		بهاء		دبا		خصب		فئات السن
كلا الجنسين	اناث	ذكور	اناث	ذكور	اناث	ذكور	اناث	ذكور	اناث	ذكور	
14,864	2,853	12,011	197	584	340	788	503	2,874	1,813	7,765	الجملة
339	156	183	7	4	16	25	18	25	115	129	4 - 0
401	191	210	9	10	25	32	22	26	135	142	9 - 5
331	162	169	9	6	12	15	25	25	116	123	14 - 10
202	93	109	6	5	18	8	16	13	53	83	19 - 15
641	114	527	3	11	9	17	15	104	87	395	24 - 20
2,093	311	1,782	9	122	31	85	53	408	218	1,167	29 - 25
3,013	448	2,565	22	138	51	150	69	600	306	1,677	34 - 30
2,631	451	2,180	26	83	60	150	76	543	289	1,404	39 - 35
2,026	399	1,627	33	90	57	113	86	409	223	1,015	44 - 40
1,426	249	1,177	33	45	31	76	51	315	134	741	49 - 45
925	126	799	16	44	17	66	25	220	68	469	54 - 50
496	80	416	15	13	6	26	21	113	38	264	59 - 55
201	46	155	5	6	4	10	17	36	20	103	64 - 60
57	11	46	2	3	0	4	4	13	5	26	69 - 65
42	9	33	0	2	3	5	3	14	3	12	74 - 70
16	4	12	1	1	0	2	0	4	3	5	79 - 75
24	3	21	1	1	0	4	2	6	0	10	80+

جدول رقم (22) : السكان الوافدون حسب فئات السن والجنس على مستوى ولايات محافظة البريمي :  
نهاية ديسمبر 2021

الجملة			السنينة		محضة		البريمي		فئات السن
كلا الجنسين	اناث	ذكور	اناث	ذكور	اناث	ذكور	اناث	ذكور	
46,120	9,364	36,756	76	649	302	1,748	8,986	34,359	الجملة
1,007	481	526	4	2	7	4	470	520	4 - 0
1,349	681	668	2	3	12	18	667	647	9 - 5
1,143	531	612	5	3	9	11	517	598	14 - 10
933	435	498	4	4	3	13	428	481	19 - 15
2,411	589	1,822	2	28	17	107	570	1,687	24 - 20
6,975	1,093	5,882	10	88	45	312	1,038	5,482	29 - 25
9,377	1,485	7,892	5	118	50	337	1,430	7,437	34 - 30
8,203	1,377	6,826	14	128	54	286	1,309	6,412	39 - 35
5,644	1,085	4,559	7	74	43	227	1,035	4,258	44 - 40
3,771	726	3,045	9	59	25	174	692	2,812	49 - 45
2,550	395	2,155	6	59	12	118	377	1,978	54 - 50
1,344	211	1,133	1	28	7	67	203	1,038	59 - 55
720	126	594	1	11	9	28	116	555	64 - 60
341	62	279	2	15	4	20	56	244	69 - 65
151	44	107	2	9	4	9	38	89	74 - 70
95	27	68	1	6	0	11	26	51	79 - 75
106	16	90	1	14	1	6	14	70	80+

جدول رقم (23) : السكان الوافدون حسب فئات السن والجنس على مستوى ولايات محافظة الداخلية  
نهاية ديسمبر 2021

الحمراء		منح		بهلاء		نزوى		فئات السن
اناث	ذكور	اناث	ذكور	اناث	ذكور	اناث	ذكور	
811	2,906	834	5,728	2,980	14,249	8,199	33,282	الجملة
20	19	39	24	132	143	486	460	4 - 0
29	39	34	42	154	154	643	641	9 - 5
27	37	23	29	111	132	504	528	14 - 10
20	21	17	15	89	94	300	358	19 - 15
35	149	46	295	142	868	347	1,881	24 - 20
108	495	124	1,058	397	2,906	974	5,675	29 - 25
186	668	198	1,321	611	3,386	1,524	6,790	34 - 30
157	590	151	1,216	521	2,742	1,410	6,528	39 - 35
111	374	102	795	402	1,594	864	4,433	44 - 40
72	261	58	473	226	978	546	2,841	49 - 45
28	157	22	254	98	664	276	1,812	54 - 50
15	66	15	137	50	343	130	841	59 - 55
2	22	1	49	21	156	92	349	64 - 60
1	8	3	13	15	44	62	92	69 - 65
0	0	0	3	2	26	22	27	74 - 70
0	0	0	3	4	8	13	16	79 - 75
0	0	1	1	5	11	6	10	80+

تابع -جدول رقم (23) : السكان الوافدون حسب فئات السن والجنس على مستوى ولايات محافظة الداخلية  
نهاية ديسمبر 2021

الجملة			بدبد		سمائل		ازكي		آدم		فئات السن
كلا الجنسين	اناث	ذكور	اناث	ذكور	اناث	ذكور	اناث	ذكور	اناث	ذكور	
113,358	21,157	92,201	1,900	5,698	3,354	13,033	1,928	10,162	1,151	7,143	الجملة
1,882	951	931	59	48	107	130	67	64	41	43	4 - 0
2,405	1,198	1,207	54	64	156	152	75	58	53	57	9 - 5
2,000	970	1,030	58	58	115	124	74	72	58	50	14 - 10
1,349	632	717	30	52	94	89	39	54	43	34	19 - 15
6,150	975	5,175	72	276	144	677	137	586	52	443	24 - 20
19,959	2,849	17,110	286	1,058	497	2,381	291	2,078	172	1,459	29 - 25
25,056	4,258	20,798	431	1,326	677	3,091	384	2,495	247	1,721	34 - 30
21,740	3,731	18,009	339	1,070	619	2,532	349	1,991	185	1,340	39 - 35
14,053	2,564	11,489	251	706	438	1,546	241	1,158	155	883	44 - 40
8,894	1,594	7,300	165	459	289	1,051	161	721	77	516	49 - 45
5,433	745	4,688	90	300	134	674	63	494	34	333	54 - 50
2,652	354	2,298	42	165	55	352	32	256	15	138	59 - 55
1,181	166	1,015	13	90	24	175	8	98	5	76	64 - 60
392	101	291	6	21	2	55	1	33	11	25	69 - 65
109	29	80	2	5	1	2	1	4	1	13	74 - 70
55	21	34	1	0	1	1	2	0	0	6	79 - 75
48	19	29	1	0	1	1	3	0	2	6	80+

جدول رقم (24) : السكان الوافدون حسب فئات السن والجنس على مستوى ولايات محافظة شمال الباطنة  
نهاية ديسمبر 2021

الجملة			السويق		الخابورة		صحم		لوى		شناصر		صدار		فئات السن
كلا الجنسين	اناث	ذكور	اناث	ذكور	اناث	ذكور	اناث	ذكور	اناث	ذكور	اناث	ذكور	اناث	ذكور	
231,705	42,891	188,814	7,934	38,040	3,001	12,283	5,629	28,514	3,016	17,279	3,766	12,221	19,545	80,477	الجملة
3,662	1,764	1,898	295	341	80	104	173	196	77	79	97	92	1,042	1,086	4 - 0
4,620	2,217	2,403	339	386	109	127	207	229	102	116	94	96	1,366	1,449	9 - 5
4,117	1,958	2,159	337	324	95	100	161	191	90	113	70	79	1,205	1,352	14 - 10
2,997	1,443	1,554	226	297	73	74	145	158	104	99	55	71	840	855	19 - 15
12,248	2,138	10,110	461	1,799	164	686	318	1,506	163	934	195	613	837	4,572	24 - 20
39,745	5,850	33,895	1,182	6,808	481	2,349	855	5,156	410	3,129	641	2,285	2,281	14,168	29 - 25
52,604	8,294	44,310	1,609	9,452	631	2,889	1,221	7,075	611	4,095	874	2,955	3,348	17,844	34 - 30
44,404	7,347	37,057	1,386	7,670	565	2,454	1,053	5,766	515	3,318	716	2,461	3,112	15,388	39 - 35
28,205	5,164	23,041	944	4,498	363	1,436	695	3,401	361	2,094	501	1,498	2,300	10,114	44 - 40
17,667	3,289	14,378	527	2,842	220	895	397	2,098	262	1,355	275	876	1,608	6,312	49 - 45
11,083	1,736	9,347	308	1,885	111	601	214	1,407	151	856	137	592	815	4,006	54 - 50
5,992	831	5,161	157	1,089	62	366	105	821	89	465	54	360	364	2,060	59 - 55
2,699	467	2,232	97	477	28	147	52	383	38	201	41	168	211	856	64 - 60
929	209	720	37	135	10	39	25	88	11	130	12	51	114	277	69 - 65
325	97	228	16	25	3	9	2	21	16	87	1	8	59	78	74 - 70
221	60	161	8	6	5	3	4	12	9	95	2	3	32	42	79 - 75
187	27	160	5	6	1	4	2	6	7	113	1	13	11	18	80+

جدول رقم (25) : السكان الوافدون حسب فئات السن والجنس على مستوى ولايات محافظة جنوب الباطنة  
نهاية ديسمبر 2021

الجملة			المصنعة		بركاء		وادي المعاول		نخل		العوابي		الريستاق		فئات السن
كلا الجنسين	اناث	ذكور	اناث	ذكور	اناث	ذكور	اناث	ذكور	اناث	ذكور	اناث	ذكور	اناث	ذكور	
114,566	23,516	91,050	5,147	17,139	11,682	46,215	746	2,789	922	4,110	508	2,293	4,511	18,504	الجملة
2,152	1,030	1,122	185	206	538	606	20	22	38	33	21	19	228	236	4 - 0
2,566	1,247	1,319	240	286	661	653	24	35	38	54	25	32	259	259	9 - 5
2,049	1,002	1,047	242	264	505	518	21	20	30	34	19	14	185	197	14 - 10
1,548	741	807	190	195	343	377	12	15	22	40	2	8	172	172	19 - 15
6,239	1,184	5,055	269	862	555	2,619	50	145	37	227	27	133	246	1,069	24 - 20
19,483	3,256	16,227	686	2,711	1,547	8,517	149	442	148	718	67	421	659	3,418	29 - 25
25,766	4,663	21,103	1,058	3,900	2,250	10,500	144	677	201	991	129	556	881	4,479	34 - 30
21,612	4,059	17,553	902	3,256	1,976	8,878	147	587	163	825	107	463	764	3,544	39 - 35
13,889	2,846	11,043	618	2,066	1,438	5,539	88	357	108	515	55	285	539	2,281	44 - 40
8,600	1,706	6,894	405	1,397	867	3,531	37	224	66	308	31	171	300	1,263	49 - 45
5,515	864	4,651	168	986	479	2,383	34	138	36	179	11	121	136	844	54 - 50
3,123	486	2,637	99	626	271	1,274	7	91	19	107	9	48	81	491	59 - 55
1,326	207	1,119	44	266	115	583	7	31	6	49	5	16	30	174	64 - 60
490	128	362	28	91	75	186	3	5	5	24	0	3	17	53	69 - 65
123	54	69	7	20	34	32	2	0	3	1	0	2	8	14	74 - 70
46	22	24	3	4	13	12	1	0	2	4	0	0	3	4	79 - 75
39	21	18	3	3	15	7	0	0	0	1	0	1	3	6	80+



جدول رقم (26) : السكان الوافدون حسب فئات السن والجنس على مستوى ولايات محافظة جنوب الشرقية  
نهاية ديسمبر 2021

الجملة			مصيرة		جعلان بني بو علي		جعلان بني بو حسن		الكامل والوافي		صور		فئات السن
كلا الجنسين	اناث	ذكور	اناث	ذكور	اناث	ذكور	اناث	ذكور	اناث	ذكور	اناث	ذكور	
90,740	15,844	74,896	618	4,392	3,769	22,781	1,713	7,633	1,708	9,326	8,036	30,764	الجملة
1,476	683	793	34	41	167	187	50	61	62	80	370	424	4 - 0
1,703	795	908	42	50	167	196	64	51	74	96	448	515	9 - 5
1,341	651	690	26	30	152	155	43	60	53	64	377	381	14 - 10
949	473	476	8	10	112	115	31	37	35	32	287	282	19 - 15
4,698	815	3,883	22	178	221	1,151	92	403	96	548	384	1,603	24 - 20
16,823	2,230	14,593	65	849	684	4,967	288	1,309	251	1,761	942	5,707	29 - 25
20,948	3,049	17,899	114	979	796	5,685	366	1,815	352	2,279	1,421	7,141	34 - 30
17,535	2,771	14,764	153	939	618	4,446	310	1,678	311	1,778	1,379	5,923	39 - 35
10,751	1,895	8,856	65	538	408	2,588	198	996	208	1,165	1,016	3,569	44 - 40
6,691	1,280	5,411	50	367	230	1,536	145	573	147	717	708	2,218	49 - 45
4,181	625	3,556	21	233	114	942	62	357	78	453	350	1,571	54 - 50
2,200	298	1,902	5	117	52	526	32	171	24	230	185	858	59 - 55
978	154	824	7	48	29	219	20	79	13	93	85	385	64 - 60
329	72	257	3	12	12	54	6	28	3	27	48	136	69 - 65
76	28	48	1	0	5	4	4	10	0	2	18	32	74 - 70
37	15	22	1	0	1	4	1	4	0	0	12	14	79 - 75
24	10	14	1	1	1	6	1	1	1	1	6	5	80+

جدول رقم (27) : السكان الوافدون حسب فئات السن والجنس على مستوى ولايات محافظة شمال الشرقية  
نهاية ديسمبر 2021

الجملة			دماء والطائيين		وادي بني خالد		القابل		بديّة		المضيبي		ابراء		فئات السن
كلا الجنسين	اناث	ذكور	اناث	ذكور	اناث	ذكور	اناث	ذكور	اناث	ذكور	اناث	ذكور	اناث	ذكور	
76,925	11,090	65,835	530	3,245	200	1,590	730	4,919	1,509	13,793	4,528	27,261	3,593	15,027	الجملة
1,120	541	579	20	32	19	8	26	24	73	66	169	187	234	262	4 - 0
1,322	654	668	29	27	8	9	19	25	62	71	213	227	323	309	9 - 5
1,056	507	549	25	21	3	4	19	20	42	55	175	165	243	284	14 - 10
751	359	392	9	26	4	7	13	7	33	35	141	155	159	162	19 - 15
3,932	537	3,395	26	164	12	92	27	253	88	811	226	1,414	158	661	24 - 20
14,588	1,581	13,007	73	625	36	344	128	923	267	3,016	675	5,537	402	2,562	29 - 25
18,181	2,159	16,022	91	823	36	355	199	1,144	310	3,449	930	6,861	593	3,390	34 - 30
15,191	1,870	13,321	94	697	27	312	123	1,046	254	2,898	842	5,410	530	2,958	39 - 35
9,356	1,304	8,052	70	355	29	199	78	654	181	1,622	546	3,309	400	1,913	44 - 40
5,481	832	4,649	50	216	11	121	51	384	107	900	328	1,844	285	1,184	49 - 45
3,295	407	2,888	27	137	9	75	30	254	54	512	153	1,163	134	747	54 - 50
1,629	167	1,462	9	81	3	37	9	116	12	240	71	618	63	370	59 - 55
703	86	617	4	33	2	22	3	53	14	80	33	282	30	147	64 - 60
232	51	181	1	7	1	3	5	15	6	29	18	70	20	57	69 - 65
56	22	34	1	0	0	2	0	1	3	5	5	13	13	13	74 - 70
14	7	7	1	0	0	0	0	0	1	0	1	3	4	4	79 - 75
18	6	12	0	1	0	0	0	0	2	4	2	3	2	4	80+

جدول رقم (28) : السكان الوافدون حسب فئات السن والجنس على مستوى ولايات محافظة الظاهرة  
نهاية ديسمبر 2021

الجملة			ضنك		ينقل		عبري		فئات السن
كلا الجنسين	اناث	ذكور	اناث	ذكور	اناث	ذكور	اناث	ذكور	
50,299	9,177	41,122	1,015	3,786	747	4,473	7,415	32,863	الجملة
697	354	343	38	19	34	17	282	307	4 - 0
867	411	456	30	17	20	27	361	412	9 - 5
717	338	379	22	13	22	29	294	337	14 - 10
463	216	247	10	9	15	19	191	219	19 - 15
2,945	482	2,463	58	262	36	253	388	1,948	24 - 20
9,114	1,463	7,651	192	679	124	925	1,147	6,047	29 - 25
11,316	1,880	9,436	232	852	176	1,092	1,472	7,492	34 - 30
9,499	1,630	7,869	183	762	127	842	1,320	6,265	39 - 35
6,294	1,151	5,143	132	519	98	556	921	4,068	44 - 40
3,765	612	3,153	62	282	49	305	501	2,566	49 - 45
2,206	315	1,891	29	174	29	197	257	1,520	54 - 50
1,266	153	1,113	12	103	10	130	131	880	59 - 55
632	64	568	3	58	2	56	59	454	64 - 60
242	53	189	6	14	5	18	42	157	69 - 65
124	30	94	4	8	0	3	26	83	74 - 70
78	12	66	0	6	0	3	12	57	79 - 75
74	13	61	2	9	0	1	11	51	80+

جدول رقم (29) : السكان الوافدون حسب فئات السن والجنس على مستوى ولايات محافظة الوسطى  
نهاية ديسمبر 2021

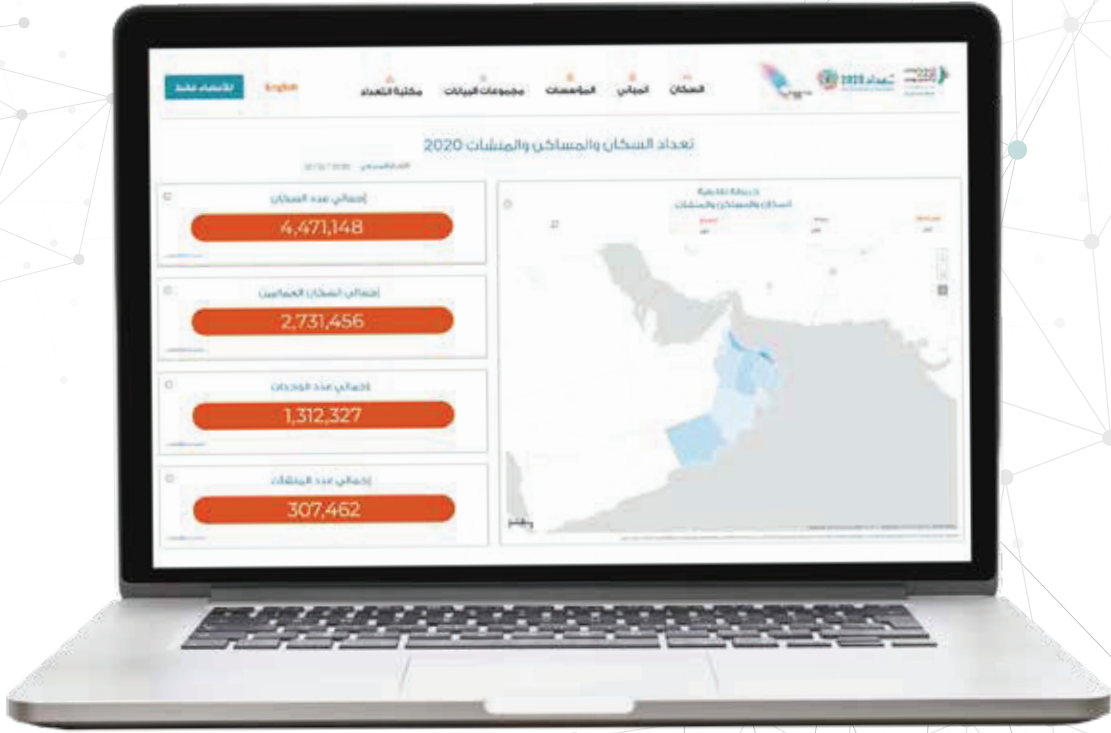
الجملة			الجازر		الدقم		محوت		هيماء		فئات السن
كلا الجنسين	اناث	ذكور	اناث	ذكور	اناث	ذكور	اناث	ذكور	اناث	ذكور	
27,595	2,274	25,321	237	1,613	778	14,369	456	3,902	803	5,437	الجملة
340	164	176	9	15	56	60	30	41	69	60	4 - 0
315	157	158	12	8	57	58	33	33	55	59	9 - 5
272	130	142	23	13	35	40	35	41	37	48	14 - 10
152	75	77	10	11	20	19	24	26	21	21	19 - 15
1,276	80	1,196	5	22	33	776	14	183	28	215	24 - 20
4,730	267	4,463	20	195	119	2,571	43	776	85	921	29 - 25
6,415	419	5,996	53	376	147	3,400	66	1,020	153	1,200	34 - 30
5,884	422	5,462	36	415	143	3,138	76	782	167	1,127	39 - 35
3,679	235	3,444	29	220	68	1,963	58	478	80	783	44 - 40
2,321	153	2,168	20	170	38	1,245	45	269	50	484	49 - 45
1,343	89	1,254	11	109	34	704	18	140	26	301	54 - 50
559	37	522	4	42	14	265	5	73	14	142	59 - 55
204	21	183	2	12	5	99	5	24	9	48	64 - 60
66	17	49	2	2	5	21	4	7	6	19	69 - 65
22	5	17	1	2	2	6	0	6	2	3	74 - 70
9	1	8	0	1	0	3	0	2	1	2	79 - 75
8	2	6	0	0	2	1	0	1	0	4	80+




المركز الوطني  
للإحصاء  
والمعلومات  
تعزيز المعرفة  
سلطنة عُمان



تعداد 2020  
التعداد الإلكتروني للسكان والمساكن والمنشآت  
Electronic Census of Population, Households and Establishments



[portal.ecensus.gov.om](http://portal.ecensus.gov.om)



طبعت بمطابع المركز



@NCSIOman



+968 9145 9145



80076274



www.ncsi.gov.om