

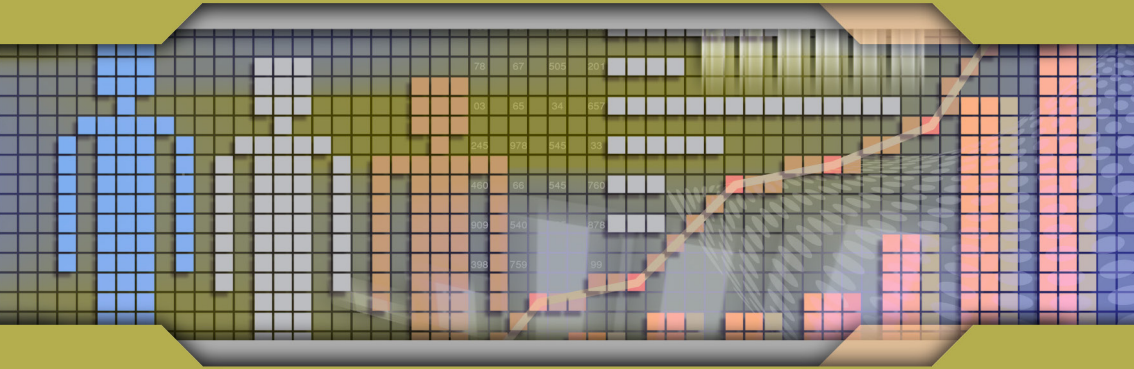


سلطنة عُمان
المركز الوطني للإحصاء والمعلومات

٢

سلسلة إصدارات السكان

المسنون من واقع إحصائي






سلطنة عُمان
المركز الوطني للإحصاء والمعلومات

٢

سلسلة إصدارات السكان

المسنون من واقع إحصائي



الفهرس

رقم الصفحة	الموضوع
٥	تمهيد
٧	مقدمة
٨	المصطلحات
٩	الوضع السكاني
١٢	الحالة الصحية
١٦	الحالة التعليمية
١٨	حالة النشاط الاقتصادي
٢٠	الحالة الاجتماعية
٢٣	الرعاية الاجتماعية

تمهيد

أصبح مجال رعاية المسنين منذ ثمانينيات القرن الماضي من المجالات الأساسية في المجتمعات المعاصرة، حيث اتسع هذا المجال ليشمل إلى جانب الخدمات الرعائية النظم واللوائح التي نظمت أوجه هذه الخدمات ضمن إطار حقوقي تم تضمينه في الأجندة الدولية. وتحظى قضايا المسنين واحتياجاتهم باهتمام عالمي نظرا للتحويلات الديموغرافية التي شهدتها المجتمعات المتقدمة اقتصاديا حيث أصبح العديد منها مجتمعات هرمية تتزايد فيها نسبة المسنين مع انخفاض ملحوظ في معدلات الخصوبة. وهذا ما حدا بالمجتمع الدولي إلى إيلاء اهتمام للمسنين وعقد المؤتمرات والندوات الدولية المتخصصة لإبراز التحديات التي تواجه هذه الفئة السكانية ووضع خطط عمل دولية بشأنهم أهمها خطة عمل مدريد الدولية للمسنين والتي صدرت عام ٢٠٠٢م وخطة العمل العربية للمسنين حتى عام ٢٠١٢م.

وقد تم تخصيص هذا الكتيب ليتناول أوضاع المسنين في السلطنة تقديرا لهذه الفئة التي أمضت جُل حياتها في الكفاح والعطاء لتأمين المستقبل للأجيال اللاحقة. ويعد هذا الكتيب هو الثاني ضمن سلسلة من الكتيبات التي تستعرض صورة إحصائية لأوضاع سكان السلطنة وخاصة المواطنين منهم في مراحل العمر المختلفة تحت مسمى واحد هو سلسلة السكان، حيث صدر العدد الأول في عام ٢٠١٠م وتناول أوضاع المعاقين في السلطنة.

وترتكز هذه السلسلة من الإصدارات على بيانات التعدادات والمسوح الأسرية والبيانات الإدارية لمختلف المؤسسات الحكومية في استعراض أوضاع الفئة السكانية موضوع العدد، إضافة إلى المراسيم السلطانية السامية والقوانين السارية في السلطنة من أجل توضيح الإطار القانوني والتشريعي الذي يشملها.

وختاماً نسأل المولى القدير التوفيق والسداد لكل من يساهم في بناء هذا الوطن الغالي وتحقيق الرفاهية للقاطنين على أرضه الطيبة.

مقدمة

إن التنمية الاجتماعية المستدامة تستدعي الاهتمام بكافة شرائح المجتمع لضمان استفادتها من ثمار التنمية، ومن هذه الشرائح المسنين الذين يُعد احتضانهم ورعايتهم وتلبية احتياجاتهم واجباً اجتماعياً وأخلاقياً ودينياً أقرته جميع الشرائح السماوية والوطنية على اختلافها، والتقاليد والأعراف الاجتماعية في مختلف المجتمعات. بل إنه حق من حقوقهم كأفراد ساهموا في تنمية مجتمعهم بما قدموه في سن شبابهم وعطائهم وعملهم.

ومما يلحظه المختصون في علم الاجتماع والسكان التزايد المستمر في أعداد السكان على مستوى العالم، مستتبعاً بتزايد أعداد المسنين وتوسع شريحتهم في الهرم السكاني، انعكاساً لما تشهده المجتمعات من تطور في الخدمات الصحية التي تقدمها واتساع رقعة شمولها، مع تفاوت نسبي في هذا الأمر بين الدول المتقدمة اقتصادياً والدول النامية.

وبالرغم من أن الأمم المتحدة قد حددت المسنين بالسكان في الفئة العمرية (٦٠ سنة فأكثر)^١ وذلك لأغراض إحصائية بحتة تستهدف سهولة المقارنات الدولية، إلا أن العديد من الدول تبنت تعريفات أخرى وفقاً لأنظمة التقاعد والتأمينات الاجتماعية بها. وتماشياً مع تعريف الأمم المتحدة للمسنين من جهة، واستناداً إلى أنظمة التقاعد المعمول بها في السلطنة لموظفي القطاع الحكومي من جهة أخرى سيتم اعتبار المسنين هم السكان الذين بلغوا الستين من العمر أو تجاوزوه.

ويتزامن إصدار هذا الكتيب مع حلول السنة الأخيرة لتنفيذ خطة العمل العربية للمسنين والتي تبنتها السلطنة، الأمر الذي يتطلب تقييماً وتحليلاً لما تم إنجازه واستثمار ذلك في التأمين لمرحلة جديدة يستكمل فيها العمل. ومن هنا فإن هذا الكتيب سيستعرض ضمن طياته التوزيع السكاني للمسنين العمانيين وفقاً لفئات العمر الخمسية والمحافظة، ومن ثم يستعرض الوضع الصحي والتعليمي والاقتصادي (الارتباط بسوق العمل) والاجتماعي، مختتماً بأوجه الرعاية الاجتماعية التي تحظى بها هذه الفئة السكانية، مع سرد لبعض المراسيم السلطانية والقوانين ذات العلاقة بمحاور هذا الكتيب.

١ الأمم المتحدة، ٢٠٠٩ مبادئ وتوصيات لتعدادات السكان والمسكن (التنقيح ٢)، السلسلة ميم، العدد ٧٦/ نيويورك.

المصطلحات

المسنون:

يعرف المسنين بأنهم السكان في الفئة العمرية ٦٠ سنة فأكثر. لتحقيق أهداف هذا الكتيب تم تعديل الفئات العمرية المستخدمة في احتساب المؤشرات التالية لتتماشى مع تعريف المسنين أعلاه:

نسبة الإعالة العمرية:

هي نسبة الأفراد في سن الإعالة إلى الأفراد في سن العمل، وتحسب بقسمة عدد الأفراد دون سن الخامسة عشر مضافا إليه عدد المسنين ممن بلغوا الستين عاما فأكثر على عدد السكان في الفئة العمرية (١٥-٥٩) سنة مضروبا في ١٠٠.

نسبة إعالة المسنين:

هي عدد الأفراد المسنين أي في سن الستين عاما فأكثر لكل ١٠٠ من السكان في سن العمل أي في الفئة العمرية (١٥-٥٩) سنة.

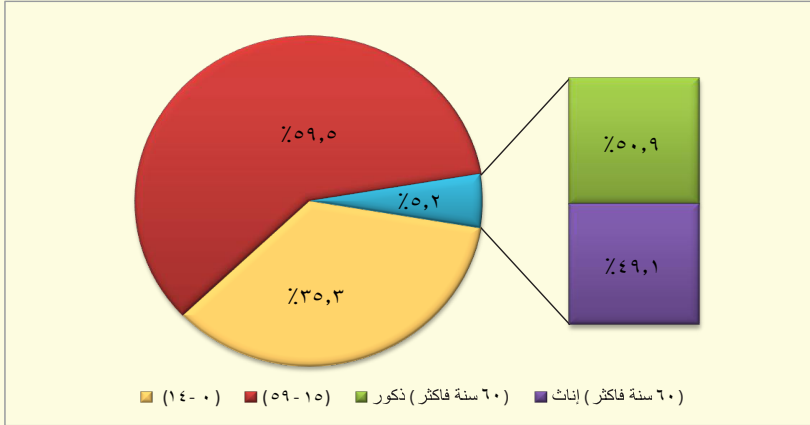
مؤشر التعمّر:

هو أداة لتقييم تعمّر السكان ويعرف بأنه عدد الأفراد في سن الستين أو أكثر المقابل لكل ١٠٠ طفل دون سن الخامسة عشر.

أولاً : الوضع السكاني

توزيع المسنين حسب فئات السن:

شكل (١): توزيع العمانيين وفق فئات السن العريضة، ٢٠١٠م



المصدر: بيانات تعداد ٢٠١٠م

□ وفقاً لتعداد ٢٠١٠م بلغ عدد المسنين العمانيين في السلطنة ١٠١,١٤٥ نسمة يمثلون حوالي ٥% من إجمالي السكان العمانيين.

السنون من واقع إحصائي

جدول (١): توزيع السكان العمانيين (٦٠ سنة فأكثر) حسب فئات العمر والجنس خلال الفترة (١٩٩٣-٢٠١٠م)

العالم	الجنس	(٦٤-٦٠)	(٦٩-٦٥)	(٧٤-٧٠)	(٧٩-٧٥)	(٨٤-٨٠)	(٨٥+)	المجموع
١٩٩٣م	ذكور	١٤٩٤٩	٦٨٥٧	٦٩٥٢	٢٧١٨	٢٩٧٠	٢٧١٥	٢٧١٦١
	إناث	١٢١٢٤	٥٩٢١	٧٢١١	٢٦٩٨	٣٢٥٧	٢٩٠٠	٣٤١١١
	المجموع	٢٧٠٧٣	١٢٢٧	١٤١٦٣	٥٤١٦	٦٢٢٧	٥٦١٥	٧١٢٧٢
	النسبة	٢٨,٠	١٧,٩	١٩,٩	٧,٦	٨,٧	٧,٩	١٠٠,٠
٢٠٠٣م	ذكور	١٧٢٤٠	١٠٢٨٩	٨٩٥٩	٣٨٥٢	٣٦١١	٣١٩١	٤٧٢٤٢
	إناث	١٤٨٠٨	٧٩٨٩	٧٩٧٣	٣٥٣٤	٣٩١٤	٣٥٠١	٤١٧١٩
	المجموع	٣٢٠٤٨	١٨٣٧٨	١٦٩٣٢	٧٣٨٦	٧٥٢٥	٦٦٩٢	٨٨٩٦١
	النسبة	٣٦,٠	٢٠,٧	١٩,٠	٨,٣	٨,٥	٧,٥	١٠٠,٠
٢٠١٠م	ذكور	١٦٣٤٥	١١٦٧٩	١١٢٢٠	٥٤٤٢	٣٨٠٦	٢٩٨٥	٥١٤٧٧
	إناث	١٦١١٩	١١٠٥٠	٩٦٠٠	٤٨٨٥	٤٢٤٠	٣٧٧٤	٤٩٦٦٨
	المجموع	٣٢٤٦٤	٢٢٧٢٩	٢٠٨٢٠	١٠٣٢٧	٨٠٤٦	٦٧٥٩	١٠١١٤٥
	النسبة	٣٢,١	٢٢,٥	٢٠,٦	١٠,٢	٨,٠	٦,٧	١٠٠,٠

المصدر: بيانات تعداد ١٩٩٣م، ٢٠٠٣م، ٢٠١٠م

- يلاحظ انخفاض نسبة من هم في الفئة العمرية (٦٠-٦٤) سنة من ٢٨,٠٪ إلى ٣٢,١٪ وارتفع نسبة من هم في الفئة العمرية (٦٥-٦٩) سنة من ١٧,٩٪ إلى ٢٢,٥٪ خلال الفترة (١٩٩٣-٢٠١٠م).
- بلغ معدل الزيادة في عدد المسنين بين عامي ١٩٩٣م و ٢٠١٠م حوالي ٢,٥٪ نسمة سنويا، نتج عنها زيادة طفيفة في نسبة المسنين من إجمالي السكان العمانيين من حوالي ٨,٤٪ إلى حوالي ١٠,٢٪ خلال الفترة المشار إليها.

جدول (٢): مؤشرات خاصة بالمسنين في الأعوام ١٩٩٣م، ٢٠٠٣م و ٢٠١٠م

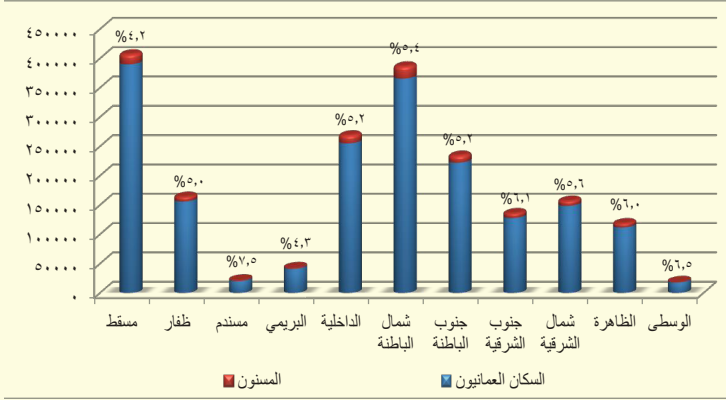
المؤشرات	١٩٩٣	٢٠٠٣	٢٠١٠
نسبة الإعاقة العمرية	١٢٩,٣	٨٣,٨	٦٧,٩
نسبة إعالة المسنين	١١,٠	٩,٢	٨,٧
مؤشر التعمّر	٩,٣	١٢,٣	١٤,٦

المصدر: بيانات تعداد ١٩٩٣م، ٢٠٠٣م، ٢٠١٠م

- يشير انخفاض نسبة الإعاقة العمرية خلال الأعوام السبعة عشر الممتدة بين ١٩٩٣م و ٢٠١٠م إلى أن التركيب العمري للعمانيين يشهد تغييرات مستمرة.
- ويتضح هذا التغيير أكثر بمتابعة مؤشر تعمّر السكان إذ كان يقابل كل ١٠٠ طفل عماني دون سن الخامسة عشر حوالي ٩ مسنين عمانيين في عام ١٩٩٣م، وارتفع إلى حوالي ١٥ مسنا عام ٢٠١٠م.
- كما انخفضت نسبة إعالة المسنين من ١١ مسنا لكل ١٠٠ عماني في الفئة العمرية المنتجة اقتصادياً (١٥ - ٥٩) سنة عام ١٩٩٣ إلى حوالي ٩ مسنين عام ٢٠١٠م.

توزيع المسنين حسب المحافظات:

شكل (٢): التوزيع الجغرافي للسكان والمسنين العُمانيين حسب المحافظة عام ٢٠١٠م

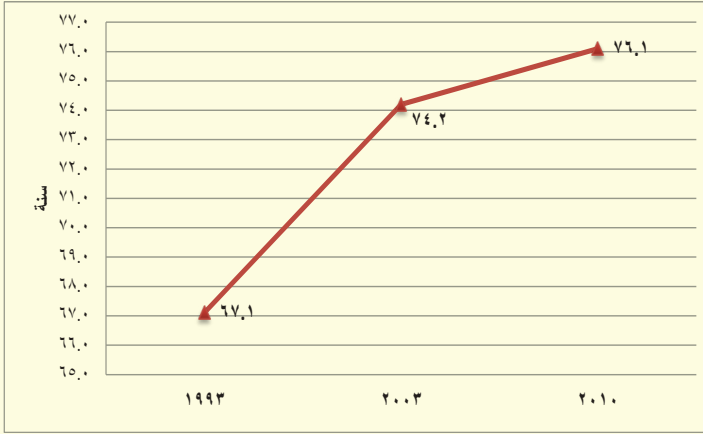


المصدر: بيانات تعداد ٢٠١٠م

- ترتفع نسبة المسنين في محافظة مسندم لتبلغ حوالي ٧,٥٪ من جملة سكانها العمانيين، في حين تنخفض هذه النسبة إلى ٢,٤٪ في محافظة مسقط.
- يتوافق التوزيع النسبي للمسنين العمانيين تماما مع التوزيع النسبي لجملة السكان العمانيين في محافظات السلطنة، حيث إن حوالي ثلث المسنين العمانيين هم في محافظتي شمال وجنوب الباطنة كما أن ثلث السكان العمانيين يقطنونها، وأدنى نسبة للمسنين والسكان العمانيين هي في محافظة الوسطى.

ثانياً : الحالة الصحية

شكل (٢): العمر المتوقع عند الميلاد للعمانيين في الأعوام ١٩٩٣ م، ٢٠٠٣ م و ٢٠١٠ م



المصدر: الكتاب الإحصائي السنوي للأعوام (١٩٩٤م - ٢٠١١م).

□ شهدت السلطنة تحسناً ملحوظاً في معدلات البقاء على قيد الحياة منذ بداية العقد الأخير من القرن العشرين، إذ ارتفع المعدل من نحو ٦٧,١ سنة عام ١٩٩٣ إلى ٧٤,٢ سنة في عام ٢٠٠٣ ثم ارتفع في السنوات السبع اللاحقة ليصل إلى ٧٦,١ سنة عام ٢٠١٠م.

المسنون من واقع إحصائي

جدول (٢): عدد الحالات الجديدة لمرض السكري المسجلة في المؤسسات الصحية بالمحافظات للسكان (٦٠ سنة فأكثر) خلال عام ٢٠١٠م

المحافظة	الفئات العمرية			الإجمالي
	٦٤-٦٠	٦٩-٦٥	+٧٠	
مسقط	٩٠	٦٣	٥٧	٢١٠
ظفار	٣٥	١٦	١٦	٦٧
مسندم	٤	١	٣	٨
البريمي	٤	٣	٣	١٠
الداخلية	٧١	٣٩	٤٦	١٥٦
شمال الباطنة	٩٠	٥٦	٧٢	٢١٩
جنوب الباطنة	٤٦	٢٢	٢٥	٩٣
جنوب الشرقية	٢١	١٩	٩	٤٩
شمال الشرقية	٤٦	٢٨	٢٨	١١٢
الظاهرة	٤٧	٢١	٢٩	٩٧
الوسطى	٧	١	٢	١٠
الإجمالي	٤٦١	٢٦٩	٣٠١	١٠٣١

المصدر: وزارة الصحة، التقرير الصحي السنوي ٢٠١٠، ص ٨-٧٣.

- غالبية الحالات المستجدة في الإصابة بالسكري بين المسنين هي في الفئة العمرية (٦٠-٦٤) سنة، إذ تمثل ٧٠,٤٤٪ من إجمالي الحالات الجديدة المسجلة لمرض السكري عند المسنين.
- يتواجد العدد الأكبر من المسنين المصابين الجدد بمرض السكري في محافظتي شمال الباطنة ومسقط، علماً بأن بيانات محافظة مسقط تشمل بيانات المستشفى السلطاني.
- جدول (٤): الأسباب الرئيسية لوفيات السكان (٦٠ سنة فأكثر) في مستشفيات وزارة الصحة حسب مجموعات الأمراض لعام ٢٠١٠م

م	المرض	النسبة *	أعداد الوفيات
١	تسمم الدم (إنتان الدم)	٢٠,٣	٣٥٩
٢	الأورام	١٠,٧	١٨٩
٣	ذبحة صدرية وأمراض القلب الاقشاري الأخرى	٦,٠	١٠٦
٤	الالتهاب الرئوي	٤,٩	٨٧
٥	اضطرابات ضربات القلب	٤,٨	٨٥
٦	احتشاء مخي	٤,٣	٧٦
٧	أمراض ارتفاع ضغط الدم	٤,٢	٧٥
٨	احتشاء حاد في عضلة القلب (جلطة)	٤,٢	٧٤
٩	هبوط القلب	٣,١	٥٥
	إجمالي الوفيات للفئة (٦٠ سنة فأكثر)		١٧٦٥

* النسبة من إجمالي فئة العمر

المصدر: وزارة الصحة، التقرير الصحي السنوي ٢٠١٠، ص ٩-٨٥.

- حوالي خمس المسنين الذين وافتهم المنية في مستشفيات وزارة الصحة عام ٢٠١٠م توفوا بسبب تسمم الدم، وحوالي عشرين بسبب الأورام.

المسنون من واقع إحصائي

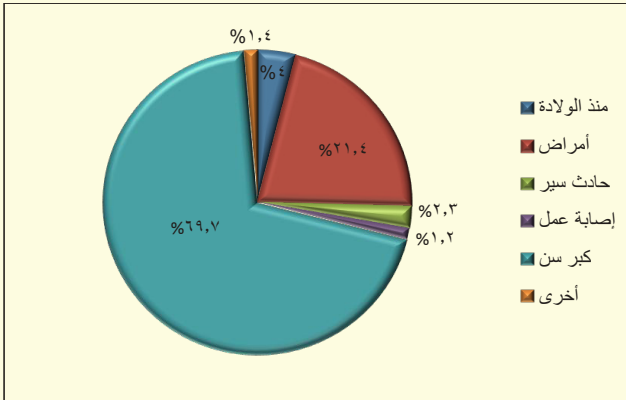
جدول (٥): التوزيع النسبي للسكان العمانيين المعاقين (٦٠ سنة فأكثر) حسب المحافظات عام ٢٠١٠م

المحافظة	المسنين العمانيين		المسنين العمانيين المعاقين		نسبة المعاقين من المسنين العمانيين
	العدد	النسبة	العدد	النسبة	
مسقط	١٧,٠٧٨	١٦,٩	٣,٧٨٢	١٦,١	٢٢,١
ظفار	٨,١٢٢	٨,٠	١,٢٢٢	٥,٢	١٥,١
مسندم	١,٦٢٢	١,٦	٦٢٠	٢,٦	٣٨,٠
البريمي	١,٨٢٩	١,٨	٣٧٩	١,٦	٢٠,٧
الداخلية	١٣,٩٠٤	١٣,٧	٣,١٤٠	١٣,٤	٢٢,٦
شمال الباطنة	٢٠,٩٦٠	٢٠,٧	٥,٣٧٤	٢٢,٩	٢٥,٦
جنوب الباطنة	١٢,٢٥١	١٢,١	٣,١٧٦	١٣,٦	٢٥,٩
جنوب الشرقية	٨,٢٣٧	٨,١	١,٧٤٤	٧,٤	٢١,٢
شمال الشرقية	٨,٧٥٢	٨,٧	١,٦٢٥	٦,٩	١٨,٦
الظاهرة	٧,١٤٨	٧,١	٢,١٩٦	٩,٤	٣٠,٧
الوسطى	١,٢٣٠	١,٢	١٦٩	٠,٧	١٣,٧
المجموع	١٠١,١٤٥	١٠٠,٠	٢٣,٤٢٨	١٠٠,٠	٢٣,٢

المصدر: بيانات تعداد ٢٠١٠م

□ بالرغم من أن محافظة مسندم تحتوي على ٦,١٪ فقط من إجمالي المسنين العمانيين بالسلطنة إلا أن نسبة انتشار الإعاقة بينهم مرتفعة، إذ أن ٣٨٪ من سكان المحافظة المسنين هم معاقون

شكل (٤): التوزيع النسبي للسكان العمانيين المعاقين (٦٠ سنة فأكثر) وفقا لأسباب الإعاقة عام ٢٠١٠م



المصدر: بيانات تعداد ٢٠١٠م

□ غالبية الإعاقات لدى المسنين ناتجة عن كبر السن وذلك بنسبة تقارب ٧٠٪، يليها مباشرة الإعاقات الناجمة عن المرض وذلك بحوالي ٢١٪ عام ٢٠١٠م.

المسنون من واقع إحصائي

جدول (٦): التوزيع النسبي للعمانيين (٦٠ سنة فأكثر) المعاقين حسب مجال الإعاقة والنوع، ٢٠١٠م

٢٠١٠			مجال الإعاقة
المجموع	إناث	ذكور	
٣٤,٨	٣١,٨	٣٧,٨	الإبصار
٧,٢	٦,٨	٧,٦	السمع
٣٨,٠	٤٠,٥	٣٥,٦	الحركة
٣,٠	٣,٢	٢,٨	التذكر / التركيز
١١,٦	١٣,٢	١٠,٠	الاعتناء بالذات
٠,٦	٠,٤	٠,٧	التواصل مع اللغة الاعتيادية
٤,٧	٤,٠	٥,٤	الحركة في الجزء العلوي من الجسم
١٠٠,٠	١٠٠,٠	١٠٠,٠	المجموع

المصدر: بيانات تعداد ٢٠١٠م

- في الوقت الذي تعاني فيه خمسي المسنات العمانيات المعاقات من صعوبة الحركة والانتقال من مكان لآخر تتقارب نسبة نظرائهن الرجال من حيث الإعاقة في مجالي الحركة والإبصار.

ثالثاً : الحالة التعليمية

جدول (٧): التوزيع النسبي للسكان العمانيين (٦٠ سنة فأكثر) حسب الحالة التعليمية والنوع في الأعوام ١٩٩٢م و٢٠٠٣م و٢٠١٠م

٢٠١٠			٢٠٠٣			١٩٩٢			الحالة التعليمية
المجموع	إناث	ذكور	المجموع	إناث	ذكور	المجموع	إناث	ذكور	
٧٦,٦	٩٠,٨	٦٢,٩	٨٥,٠	٩٥,٧	٧٥,٧	٩١,٤	٩٨,٤	٨٥,٠	أمي
١٦,٧	٦,٨	٢٦,٣	١٢,٥	٣,٤	٢٠,٣	٨,١	١,٣	١٤,٣	يقرأ ويكتب
٥,٣	١,٩	٨,٦	٢,١	٠,٨	٢,٣	٠,٤	٠,٢	٠,٦	مؤهل دون الجامعي
١,٤	٠,٥	٢,٢	٠,٥	٠,١	٠,٦	٠,١	٠,١	٠,٢	مؤهل جامعي فأعلى*
١٠٠,٠	١٠٠,٠	١٠٠,٠	١٠٠,٠	١٠٠,٠	١٠٠,٠	١٠٠,٠	١٠٠,٠	١٠٠,٠	المجموع

* يشمل مؤهل الدبلوم التخصصي

المصدر: بيانات تعداد ١٩٩٢م، ٢٠٠٣م، ٢٠١٠م

- بالرغم من تحسن المستوى التعليمي للمسنين العمانيين عام ٢٠١٠م مقارنة بعامي ١٩٩٢م و٢٠٠٣م إلا أن الأمية لا زالت تنتشر بشكل كبير بينهم. فما يزيد على ثلاثة أرباعهم هم أميون، وترتفع النسبة إلى حوالي ٩١٪ بين النساء المسنات مقارنة بحوالي ٦٣٪ بين الرجال المسنين.

المسنون من واقع إحصائي

جدول (٨): توزيع السكان العمانيين الأميين (٦٠ سنة فأكثر) حسب المحافظات والنوع عام ٢٠١٠م

المجموع		إناث			ذكور			المحافظة	
النسبة من		العدد	النسبة من		العدد	النسبة من			
إجمالي المسنين العمانيين	الأميين		العمانيين المسنين	الأميين		العمانيين المسنين	الأميين		
٦٣,٦	١٤,٠	١٠٨٦٨	٧٩,٦	١٥,٦	٧٠٢٤	٤٦,٦	١١,٩	٣٨٤٤	مسقط
٧١,٩	٧,٥	٥٨٤٤	٨٦,٠	٧,٩	٣٥٩٣	٥٧,٠	٧,٠	٢٢٥١	ظفار
٩٠,٨	٢,٠	١٤٨٢	٩٧,٠	١,٥	٦٨٣	٨٦,١	٢,٥	٧٩٩	مسندم
٧٤,٥	١,٨	١٣٦٣	٩٠,٩	١,٧	٧٥١	٦١,٠	١,٩	٦١٢	البريمي
٧٦,٨	١٣,٨	١٠٦٨٥	٩٣,٩	١٤,٤	٦٤٩٧	٦٠,٠	١٢,٩	٤١٨٨	الداخلية
٨٢,٦	٢٢,٣	١٧٣١١	٩٥,٤	٢١,٤	٩٦٤٣	٧٠,٧	٢٣,٧	٧٦٦٨	شمال الباطنة
٧٩,٦	١٢,٦	٩٧٥٢	٩٤,٨	١٢,١	٥٤٤٤	٦٦,٢	١٣,٣	٤٣٠٩	جنوب الباطنة
٧٧,٢	٨,٢	٦٣٦١	٩١,٠	٧,٩	٣٥٦٩	٦٤,٧	٨,٦	٢٧٩٢	جنوب الشرقية
٨٢,١	٩,٢	٧١٨٣	٩٣,٤	٨,٧	٣٩٣٩	٧١,٥	١٠,٠	٣٢٤٤	شمال الشرقية
٧٦,٥	٧,١	٥٤٦٨	٩٣,٤	٧,٦	٣٤٤٢	٥٨,٥	٦,٧	٢٠٢٦	الظاهرة
٩٤,١	١,٥	١١٥٨	٩٨,٩	١,٢	٥٢٩	٩٠,٥	١,٩	٦٢٩	الوسطى
٧٦,٦	١٠٠,٠	٧٧٤٧٦	٩٠,٨	١٠٠,٠	٤٥١١٤	٦٢,٩	١٠٠,٠	٣٢٣٦٢	المجموع

المصدر: بيانات تعداد ٢٠١٠م

- تشير البيانات إلى انتشار الأمية بين المواطنين المسنين في محافظة الوسطى بنسبة (٩٤٪) غير أنهم لا يشكلون سوى (١,٥٪) من إجمالي المسنين العمانيين الأميين، في حين أن أدنى انتشار للأمية بين المسنين هي في محافظة مسقط وهم يشكلون (١٤٪) من إجمالي المسنين العمانيين الأميين.

رابعاً : حالة النشاط الإقتصادي

قانون الخدمة المدنية

- تضمنت المادة (١٤٠) أسباب انتهاء خدمة الموظف ومنها بلوغه سن الستين.
- مادة (١٤١): يجوز مد خدمة الموظف الذي يبلغ سن الستين بقرار من المجلس إذا اقتضت المصلحة العامة ذلك بحد أقصى خمس سنوات، ويشترط أن يكون المد بناء على طلب رئيس الوحدة، ويتعين اتخاذ إجراءات المد قبل بلوغ سن الستين بثلاثة أشهر على الأقل.
- ويجوز لمجلس الوزراء الاستثناء من أحكام هذه المادة في الحالات التي يقدرها. ويستمر تطبيق أحكام هذا القانون ولائحته على الموظف خلال فترة مد الخدمة.
- مرسوم سلطاني رقم ٢٠٠٤/١٢٠ وتعديلاته

قانون العمل العماني

- لم يحدد قانون العمل العماني الصادر بالمرسوم السلطاني رقم (٢٠٠٢/٣٥) وتعديلاته سناً لانتهاء خدمة العاملين بالقطاع الخاص.

المسنون من واقع إحصائي

جدول (٩): التوزيع النسبي للعمانيين (٦٠ سنة فأكثر) حسب حالة النشاط الاقتصادي والنوع في الأعوام ١٩٩٣م و٢٠٠٣م و٢٠١٠م

٢٠١٠م			٢٠٠٣م			١٩٩٣م			حالة النشاط الاقتصادي
المجموع	إناث	ذكور	المجموع	إناث	ذكور	المجموع	إناث	ذكور	
١٠,٦	١,٥	١٩,٤	١٢,٨	١,٢	٢٣,٣	١٨,٠	١,٢	٣٣,٤	مشتغل
٠,٥	٠,٠	٠,٩	٠,٠	٠,٠	٠,٠	٣,٢	٠,١	٦,٢	باحث عن عمل
٢٩,١	٥٧,٢	٢,٠	٢٢,١	٤٧,٤	٠,١	٢٦,٠	٥٤,٣	٠,٠	متفرغ للأعمال المنزلية
١٩,١	٣,٠	٣٤,٨	٢٤,٧	٦,٣	٤٠,٧	١٣,٦	٢,٧	٢٣,٦	مكتفي
٤٠,٧	٣٨,٣	٤٢,٩	٤٠,٢	٤٥,١	٣٦	٣٩,١	٤١,٧	٣٦,٨	غير قادر على العمل
١٠٠,٠	١٠٠,٠	١٠٠,٠	١٠٠,٠	١٠٠,٠	١٠٠,٠	١٠٠,٠	١٠٠,٠	١٠٠,٠	المجموع

المصدر: بيانات تعداد ٢٠١٠م

- يتضح من المقارنة بين بيانات التعدادات العامة للسكان في السلطنة أن نسبة المشتغلين من المسنين العمانيين قد انخفضت من حوالي الخمس إلى حوالي العشر في الفترة (١٩٩٣-٢٠١٠م). وارتفعت في المقابل نسبة المكتفين بينهم من حوالي ١٤٪ إلى حوالي ١٩٪ خلال ذات الفترة.
- وفيما يتعلق بالمسنات العمانيات فإنه على مدى الأعوام السبعة عشر الممتدة بين التعدادات الثلاثة كانت النسبة الكبرى منهن متفرغات للأعمال المنزلية.

توزيع المسنين المشتغلين حسب قطاع العمل:

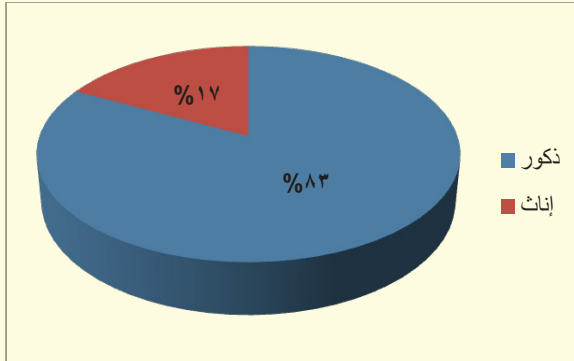
جدول (١٠): توزيع المشتغلين العمانيين (٦٠ سنة فأكثر) حسب القطاع والنوع عام ٢٠١٠م

القطاع	ذكور		إناث		المجموع	
	العدد	النسبة	العدد	النسبة	العدد	النسبة
حكومي	٢٦٨١	٢٦,٩	١٦٥	٢١,٥	٢٨٤٦	٢٦,٥
خاص	٢٥٥٢	٢٥,٦	١١٦	١٥,١	٢٦٦٨	٢٤,٢
عائلي	٢٤١٩	٢٤,٣	٤٧٨	٦٢,٣	٢٨٩٧	٢٦,٣
أهلي	١٥٦	١,٦	٥	٠,٧	١٦١	١,٥
أخرى	١٤٩	١,٥	٢	٠,٣	١٥١	١,٤
غير مبين	٨	٠,١	١	٠,١	٩	٠,١
المجموع	٩٩٦٥	١٠٠,٠	٧٦٧	١٠٠,٠	١٠٢٧٢	١٠٠,٠

المصدر: بيانات تعداد ٢٠١٠م

- ترتفع نسبة المسنين العمانيين المشتغلين في كل من القطاع الخاص والقطاع العائلي لتتجاوز الثلث في كل منهما، بينما هي أعلى من الربع بقليل في القطاع الحكومي، أخذاً بعين الاعتبار أن المسنين المشتغلين عام ٢٠١٠م لا يمثلون سوى عشر المسنين العمانيين.
- يتواجد غالبية المشتغلين من المسنين في محافظة مسقط بنسبة تبلغ حوالي ٢١٪ يليها محافظة شمال الباطنة بحوالي ١٨٪ ثم محافظة الداخلية بحوالي ١٤٪.

شكل (٥): الموظفون العمانيون (٦٠ سنة فأكثر) بقطاع الخدمة المدنية، ٢٠١٠م



المصدر: وزارة الخدمة المدنية ٢٠١١م، الإحصاء السنوي لموظفي الخدمة المدنية ٢٠١٠م.

المسنون من واقع إحصائي

□ بلغ عدد العمانيين المسنين العاملين بقطاع الخدمة المدنية ١٧٢ موظفاً، يمثلون حوالي ٤٠٪ من إجمالي المسنين الموظفين في نفس القطاع عام ٢٠١٠م، يشكل الإناث ١٧٪ فقط.

جدول (١١): توزيع السكان العمانيين (٦٠ سنة فأكثر) العاملين في القطاع الخاص المسجلين في الهيئة العامة للتأمينات الاجتماعية حسب النوع خلال الفترة (٢٠٠٦م-٢٠١٠م)

النوع	٢٠٠٦	٢٠٠٧	٢٠٠٨	٢٠٠٩	٢٠١٠
ذكور	٨٤٢	٨٦٤	٩٨٩	١٢٠٧	١٣٤٧
إناث	٢٣	٣٢	٣٥	٥٣	٦١
المجموع	٨٦٥	٨٩٦	١٠٢٤	١٢٦٠	١٤٠٨
النسبة من إجمالي العمانيين المسجلين	٠,٨	٧,٠	٧,٠	٠,٨	٠,٨

المصدر: الكتاب الإحصائي السنوي للأعوام (٢٠٠٦م-٢٠١٠م).

□ تشير البيانات الإحصائية إلى ازدياد أعداد المسنين العمانيين العاملين بالقطاع الخاص المسجلين في الهيئة العامة للتأمينات الاجتماعية بنسبة ٦٣٪ خلال الفترة (٢٠٠٦-٢٠١٠م). وبصفة عامة، فإن المسنين العمانيين المسجلين يشكلون نسبة ضئيلة لا تتجاوز ٠,٨٪ من جملة العمانيين المسجلين بالهيئة خلال الفترة المذكورة.

خامساً : الحالة الاجتماعية

جدول (١٢): التوزيع النسبي للسكان العمانيين (٦٠ سنة فأكثر) حسب النوع والحالة الزوجية في الأعوام ١٩٩٣ م، ٢٠٠٢ م و ٢٠١٠ م

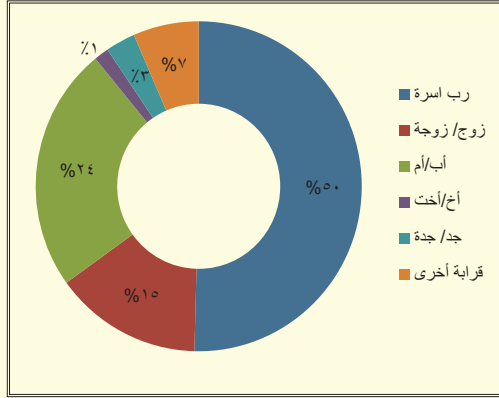
الإجمالي	الحالة الزوجية					النوع	العام
	غير مبين	أرمل	مطلق	متزوج	لم يتزوج أبداً		
١٠٠,٠	٠,٢	٩,٥	٥,٩	٨٠,٧	٣,٦	ذكور	١٩٩٣ م
١٠٠,٠	٢,٦	٥٦,٠	٩,٢	٣٠,٨	١,٤	إناث	
١٠٠,٠	١,٤	٢١,٨	٧,٥	٥٦,٨	٢,٥	المجموع	
١٠٠,٠	٠,١	٨,٣	٤,٣	٨٤,٢	٣,١	ذكور	٢٠٠٢ م
١٠٠,٠	٢,٢	٥٢,٣	٧,٩	٣٦,٥	١,٢	إناث	
١٠٠,٠	١,١	٢٨,٩	٦,٠	٦١,٨	٢,٢	المجموع	
١٠٠,٠	٠,٠	٧,٤	٣,٥	٨٦,٨	٢,٣	ذكور	٢٠١٠ م
١٠٠,٠	٠,٠	٥٢,٩	٦,٩	٣٩,٣	٠,٩	إناث	
١٠٠,٠	٠,٠	٢٩,٧	٥,٢	٦٣,٥	١,٦	المجموع	

المصدر: بيانات تعداد ١٩٩٣ م، ٢٠٠٢ م، ٢٠١٠ م

□ بصفة عامة لم يختلف نمط التوزيع النسبي للمسنين العمانيين وفق الحالة الزوجية بين التعدادات الثلاثة إلا أن هناك انخفاضاً في نسبة الترميل والطلاق مقابل زيادة في عدد المتزوجين عام ٢٠١٠ م.

المسنون من واقع إحصائي

شكل (٦): توزيع السكان العمانيين (٦٠ سنة فأكثر) حسب العلاقة برب الأسرة



المصدر: بيانات تعداد ٢٠١٠م

- نصف إجمالي المسنين العمانيين في عام ٢٠١٠م هم أرباب أسر، و١١٪ فقط منهم هم نساء.
- حوالي ٧٪ من المسنين العمانيين يعيشون في كنف أسر عمانية دون أن تربطهم قرابة من الدرجة الأولى برب الأسرة.

سادساً : الرعاية الاجتماعية

النظام الأساسي للدولة :

المادة (١٢) : المبادئ الاجتماعية:

تكفل الدولة للمواطن وأسرته المعونة في حالة الطوارئ والمرض والعجز والشيخوخة،
وفقاً لنظام الضمان الاجتماعي)

مرسوم سلطاني رقم (١٩٩٦/١٠١)

قانون الضمان الاجتماعي

المادة (١) : تضمنت التعريف الآتي لحالات الشيخوخة المندرجة في قانون الضمان الاجتماعي:

(ي) الشيخوخة: كل ذكر أو أنثى بلغ الستين من عمره، وليس له معيل ملزم قادر على
نفقته وليس له مورد كاف للرزق.

المادة (١٢) : للأشخاص الآتي بيانهم وحسب تعريفهم بالمادة الأولى الحق في الحصول على معاش
شهري وفق أحكام هذا القانون. وللوزير بقرار منه تعديل تلك الفئات حسب مقتضيات
الحال بالتنسيق مع الجهات المالية.

(أ) الأيتام (ب) الأرامل (ج) المطلقات (د) البنات غير المتزوجات

(هـ) العاجزون (و) من بلغ سن الشيخوخة (ز) المهجورات (ح) أسر المسجونين

ويقتصر الانتفاع بهذا القانون على المواطنين العمانيين وأسرهم، ويراعي في جميع الأحوال عدم
وجود مصدر كاف للمعيشة، أو المعيل الملزم القادر على النفقة.

مرسوم سلطاني رقم (١٩٨٤/٨٧) وتعديلاته

قانون التأمينات الاجتماعية .. استحقاق معاش الشيخوخة

مادة (٢١) : يستحق المؤمن عليه من الهيئة معاش الشيخوخة وفقاً لمدة اشتراكه في التأمين ابتداء
من تاريخ العمل بهذا القانون، سواء كانت متصلة أو منفصلة في الحالات التالية:

١- انتهاء خدمة المؤمن عليه ببلوغه سن الستين، أو بعدها، متى كانت مدة اشتراكه في التأمين
(١٨٠) شهراً على الأقل، أو ببلوغ المؤمن عليها سن الخامسة والخمسين، أو بعدها، متى كانت

المسنون من واقع إحصائي

مدة اشتراكها في التأمين (١٢٠) شهرا على الأقل.

٢- انتهاء خدمة المؤمن عليه قبل بلوغه سن الستين من عمره متى كانت مدة اشتراكه في التأمين (٢٤٠) شهرا على الأقل، أو المؤمن عليها قبل بلوغها سن الخامسة والخمسين متى كانت مدة اشتراكها (١٨٠) شهرا على الأقل بشرط بلوغ أي منهما سن الخامسة والأربعين على الأقل.

٣- انتهاء خدمة المؤمن عليه بعد الستين من عمره والمؤمن عليها بعد سن الخامسة والخمسين متى كانت مدة الاشتراك في التأمين (١٨٠) شهرا على الأقل منها ما لا يقل عن ٣٦ شهرا متصلة خلال السنوات الخمس الأخيرة السابقة على انتهاء الخدمة.

٤- مادة (٢٧): يحسب معاش الشيخوخة بواقع جزء من أربعين من المتوسط الشهري للأجر المستحق للمؤمن عليه والمسدد على أساسه اشتراك التأمين خلال السنوات الخمس الأخيرة من مدة الاشتراك في التأمين أو مدة الاشتراك إن قلت عن ذلك مضروبا في عدد سنوات الاشتراك الكاملة في التأمين بحد أدنى قدره (١٠٠) مائة ريالاً عمانياً شهرياً وحد أقصى قدره ٨٠٪ من المتوسط المشار إليه.

مرسوم سلطاني رقم (٩١/٧٢) وتعديلاته

خدمات الرعاية الاجتماعية

١- توجد دار رعايئة لإيواء المسنين صغيرة نسبيا ولا تستقبل إلا حالات قليلة ونادرة من المسنين معدومي الأقارب والذين يحتاجون لبقائهم في هذه الدار.

٢- تحقيقا للتكافل الاجتماعي وتشرف وزارة التنمية الاجتماعية على إيجاد أسر بديلة لرعاية بعض المسنين الذين لا يوجد لديهم أقارب لرعايتهم.

٣- تم تدشين البرنامج الوطني للرعاية المنزلية للمسنين في أكتوبر ٢٠١١م بهدف تقديم الخدمات والبرامج الاجتماعية والصحية لهم في إطار محيطهم الاجتماعي الذي يعيشون فيه. ويعد هذا المشروع ثمرة تعاون وشراكة بين وزارتي الصحة والتنمية الاجتماعية.

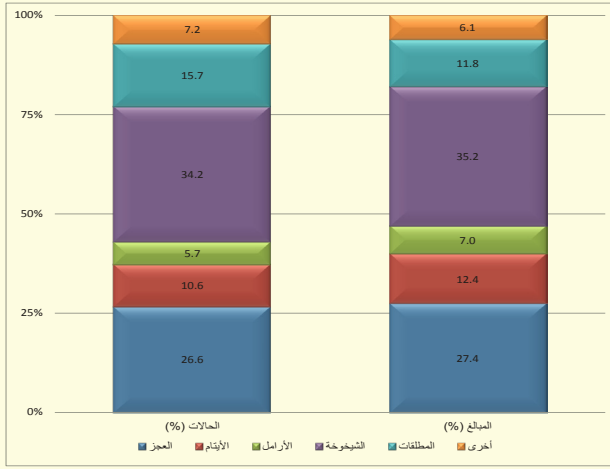
٤- تم إشهار أول جمعية عمانية باسم (جمعية أصدقاء المسنين) بولاية الحمراء في محافظة الداخلية في ١٧ يناير ٢٠١٠م.

٥- تقوم وزارة التنمية الاجتماعية كذلك بتنفيذ مشاريع موارد الرزق لتحسين دخل أسر المسنين.

المسنون من واقع إحصائي

٦- يوجد في السلطنة (١١) صندوقاً تقاعدياً يؤمن الحماية الاجتماعية للموظفين العمانيين المتقاعدين من مؤسسات العمل المختلفة، منها تسع صناديق حكومية تشمل العاملين في القطاع العام بمختلف مجالاته والعاملين في مؤسسات القطاع الخاص، وصندوقين تابعين لشركتين من الشركات العاملة في مجال النفط.

شكل (٧): التوزيع النسبي لحالات الضمان والمبالغ المنصرفة لها حسب نوع الحالة عام ٢٠١٠م



المصدر: وزارة الاقتصاد الوطني، الكتاب الإحصائي السنوي ٢٠١١.

□ شكل المسنون عام ٢٠١٠م حوالي ثلث حالات الضمان الاجتماعي. وصرف لهم ٢, ٣٥٪ من إجمالي المبالغ المنصرفة للضمان الاجتماعي.

المسنون من واقع إحصائي

جدول (١٣): توزيع المسنين المنتفعين بالضمان الاجتماعي والمبالغ المصروفة لهم خلال الفترة (٢٠٠٦ - ٢٠١٠م)

٢٠١٠	٢٠٠٩	٢٠٠٨	٢٠٠٧	٢٠٠٦		
١٧٥٢٥	١٧٦٩٥	١٨١٤١	١٨٠٠٨	١٨٧٠٦	عدد الحالات	الحالات
%٢٤,٢	%٢٤,٩	%٢٥,٨	%٢٧,٢	%٢٧,٨	النسبة من الإجمالي	
١٣,٢٢٧	١٣,١١٧	١٣,١٩٢	١١,٠٣٩	١٢,٠٧٩	القيمة (مليون ر.ع)	المبالغ
%٣٥	%٣٦	%٣٧	%٣٧	%٣٨	النسبة من الإجمالي	

المصدر: وزارة الاقتصاد الوطني، الكتاب الإحصائي السنوي للأعوام (٢٠٠٦ - ٢٠١١).

□ شهدت الفترة (٢٠٠٦-٢٠١٠م) زيادة في المبالغ المنصرفة شهريا للضمان الاجتماعي تنفيذاً للأوامر السامية لصاحب الجلالة الصادرة في ٢٠٠٨/٢/١ برفع نصيب الحالة من (٣٣) ريالاً عمانياً شهرياً إلى (٤٠) ريال عمانياً، وتم مضاعفة المبلغ إلى (٨٠) ريالاً عمانياً شهرياً بموجب الأوامر السامية في عام ٢٠١١م.

المسنون من واقع إحصائي

جدول (١٤): عدد المسنين المنتفعين بالضمان الاجتماعي والمبالغ المصروفة لهم حسب المحافظة لعام ٢٠١٠م

المحافظة	الحالات		مبالغ الضمان الاجتماعي		نسبة المسنين المنتفعين بالضمان الاجتماعي من إجمالي المسنين
	عدد	النسبة	المبلغ (ر.ع)	النسبة	
مسقط	١١٥٩	٦,٦	٨٠٧,٦٧٠	٦,١	٦,٨
ظفار	٩٦٨	٥,٥	٦٥١,٢٦٠	٤,٩	١١,٩
مسندم	٤٧٢	٢,٧	٣٦٧,٢٥٠	٢,٨	٢٨,٩
البريمي	٥٠٥	٢,٩	٤٣٢,٠١٥	٣,٢	٢٧,٦
الداخلية	١٨٢٠	١٠,٤	١,٢٤٦,٧٥١	٩,٤	١٣,١
شمال الباطنة	٤٩٢٠	٢٨,١	٣,٨٤١,٨٥٧	٢٩,٠	٢٣,٥
جنوب الباطنة	١٤٤٩	٨,٣	١,٠٥٢,٨٦٦	٨,٠	١١,٨
جنوب الشرقية	٢٢٧٩	١٣,٠	١,٧٦٨,٠٧٧	١٣,٤	٢٧,٧
شمال الشرقية	٢٢٦٧	١٢,٩	١,٧٦٤,٩٦٣	١٣,٣	٢٥,٩
الظاهرة	١١٧٦	٦,٧	٨٩٢,٧٥٧	٦,٨	١٦,٥
الوسطى	٥١٠	٢,٩	٤٠١,٩٦٢	٣,٠	٤١,٥
المجموع	١٧.٥٢٥	١٠٠,٠	١٣,٢٢٧,٤٢٨	١٠٠,٠	١٧,٣

المصدر: الاقتصاد الوطني الكتاب الإحصائي السنوي ٢٠١١.

- أعلى نسبة للمسنين المنتفعين بالضمان الاجتماعي هي في محافظة شمال الباطنة وتبلغ حوالي ٢٨٪ من إجمالي المسنين المنتفعين بالضمان الاجتماعي، ويتقاضون حوالي ٢٩٪ من إجمالي مبالغ الضمان المصروفة للمسنين.
- أعلى نسبة للمسنين المنتفعين بالضمان الاجتماعي من إجمالي المسنين بالمحافظة تتواجد في محافظة الوسطى وتبلغ حوالي ٤١,٥٪، بينما توجد أقل نسبة في محافظة مسقط.