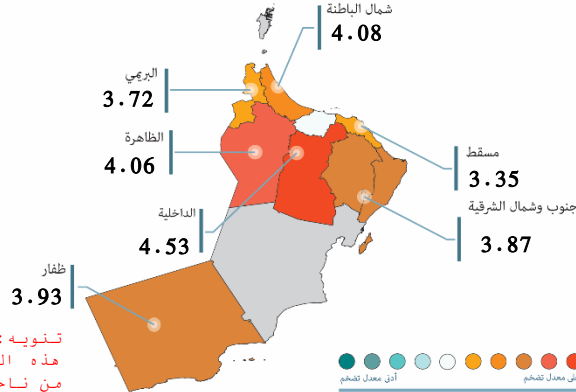




النشرة الإخبارية التضخم

ديسمبر 2021

معدل التضخم حسب المحافظات



أبرز المؤشرات

معدل التضخم في سلطنة عمان	3.77
ارتفاع معدل التضخم في سلطنة عمان مقارنة بالشهر السابق	0.02
ارتفاع معدل التضخم في مجموعة الأسماك مقارنة بالشهر السابق	7.23
أعلى معدل للتضخم في محافظة الداخلية	4.53

معدل التضخم للمجموعات السلعية في ديسمبر 2021 مقارنة بالشهر السابق والشهر المماثل من العام الماضي

السكن والمياه والكهرباء والغاز و أنواع الوقود الأخرى	1.45 0.21	الملابس والأحذية	1.82 0.58	التبغ	2.98 0.00	المواد الغذائية والمشروبات الغير كحولية	3.15 0.29
الاتصالات	-0.06 0.00	النقل	10.97 -0.65	الصحة	0.06 0.00	الأثاث والتجهيزات والمعدات المنزلية والصيانة المنزلية المعتادة	1.49 0.04
السلع والخدمات المتنوعة	3.34 0.02	المطاعم والفنادق	0.78 0.02	التعليم	5.10 0.00	الثقافة والترفيه	2.74 0.09

السابق ■ المماثل ■



@NCSIOman



+968 9145 9145







80076274

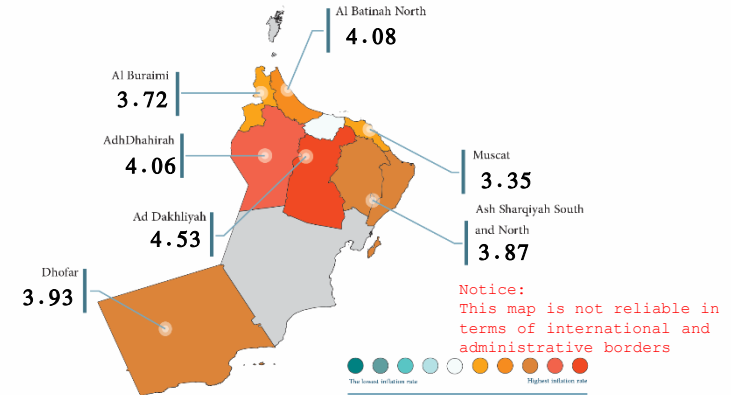


www.ncsi.gov.om

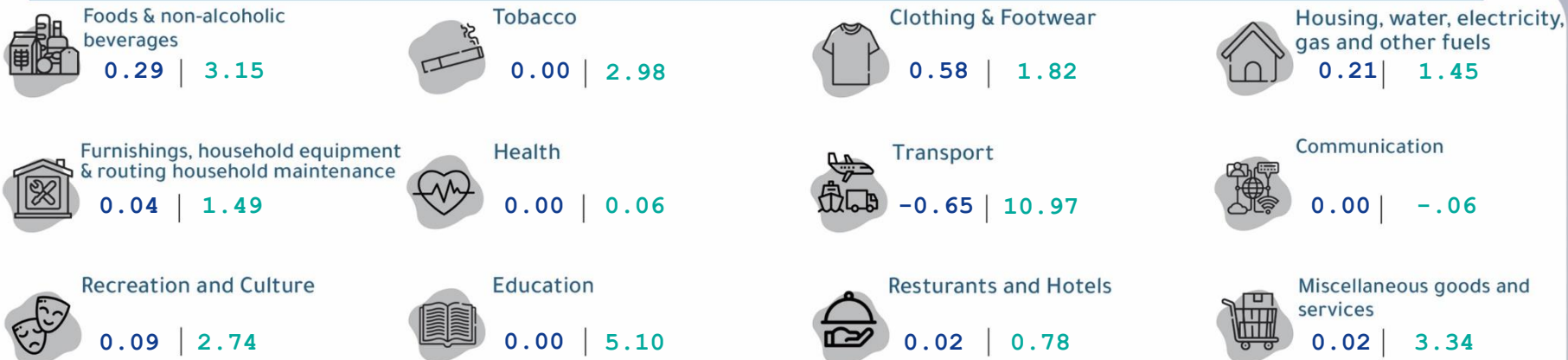
The Most Important Indicators

- 3.77 The inflation rate in Sultanate of Oman 
- 0.02 Increase in the Inflation Rate in Sultanate of Oman compared to the previous month 
- 7.23 Increase inflation rate in the fish & seafood group compared to the previous month 
- 4.53 The highest inflation rate is in Al dhakliya Governorate 

Inflation Rate by Governorates



The inflation rate for commodity groups in Oct 2021 compared to the previous month & the same month of last year



■ Previous ■ Similar