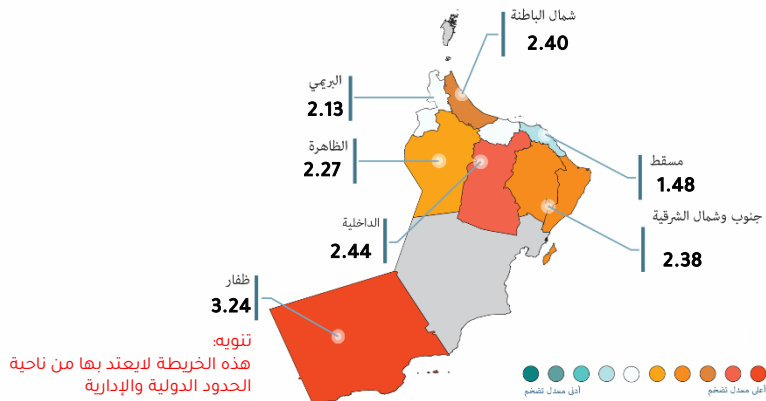


معدل التضخم حسب المحافظات



أبرز المؤشرات





معدل التضخم في السلطنة	2.08
ارتفاع معدل التضخم في السلطنة مقارنة بالشهر السابق	0.02
إنخفاض معدل التضخم في مجموعة النقل مقارنة بالشهر السابق	0.75
أدنى معدل للتضخم في محافظة مسقط	1.48

معدل التضخم للمجموعات السلفية في أغسطس 2021 مقارنة بالشهر السابق والشهر المماثل من العام الماضي

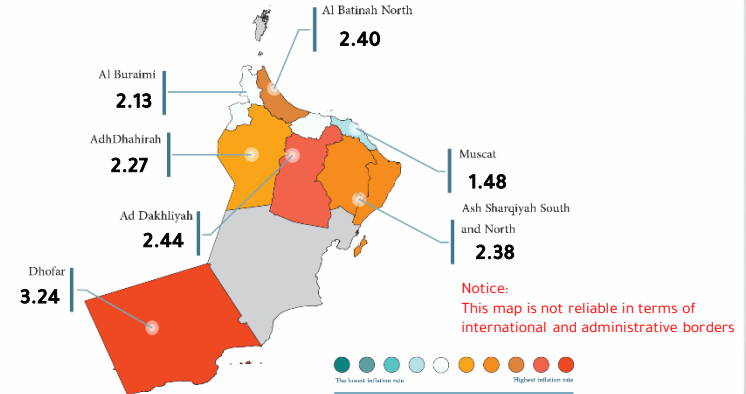
السكن والمياه والكهرباء والغاز و أنواع الوقود الأخرى	0.10 0.00	الملابس والأحذية	0.45 0.02	التبغ	2.98 0.02	المواد الغذائية والمشروبات الغير كحولية	1.39 0.66
الاتصالات	-0.08 0.00	النقل	7.10 -0.75	الصحة	0.08 0.00	الأثاث والتجهيزات والمعدات المنزلية والصيانة المنزلية المعتادة	1.30 0.00
السلع والخدمات المتنوعة	3.38 -0.06	المطاعم والفنادق	0.86 0.36	التعليم	0.08 0.00	الثقافة والترفيه	2.07 0.07

السابق ■ المماثل ■

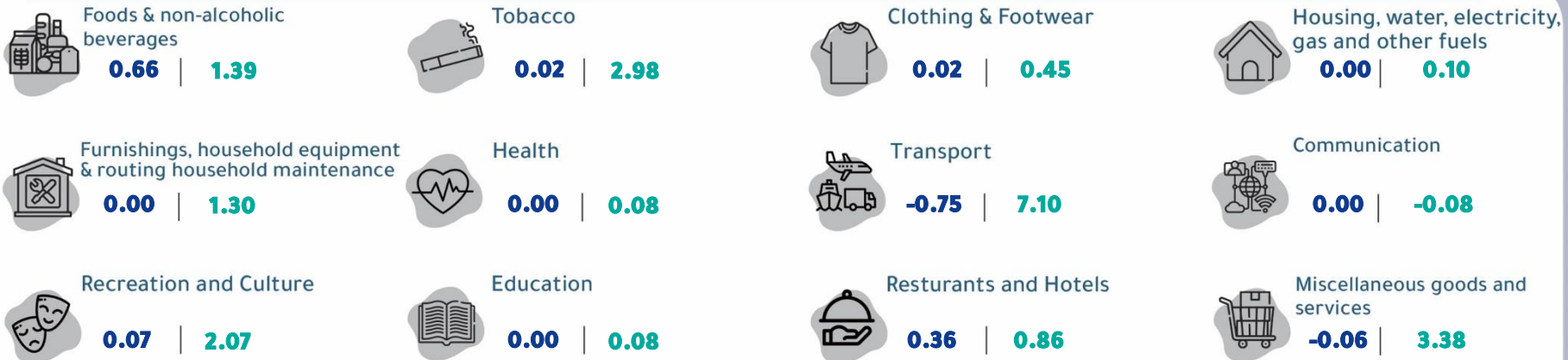
The Most Important Indicators

- 2.08** The inflation rate in the Sultanate 
- 0.02** Increase in the Inflation Rate in the Sultanate compared to the previous month 
- 0.75** Decrease inflation rate in the Transport group compared to the previous month 
- 1.48** The lowest inflation rate is in Muscat Governorate 

Inflation Rate by Governorates



The inflation rate for commodity groups in Aug 2021 compared to the previous month & the same month of last year



■ Previous ■ Similar