



تقرير المؤشرات السياحية

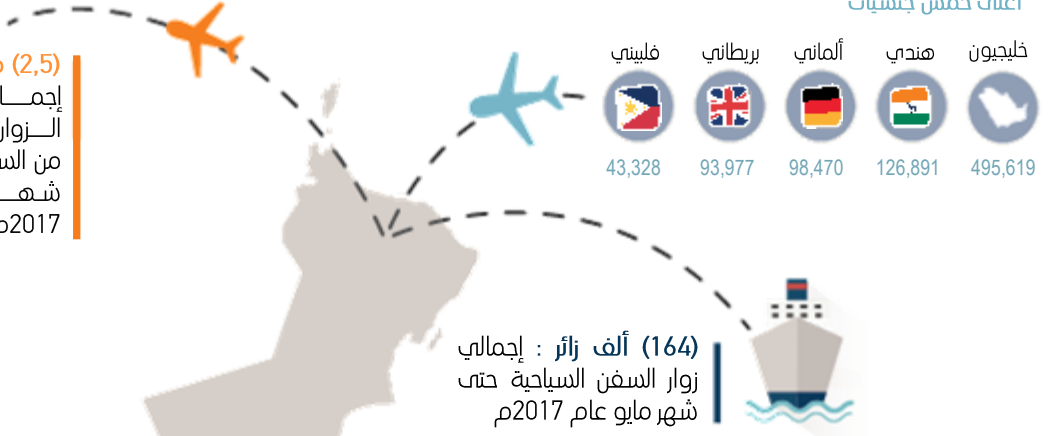
شهر مايو 2017م



(1.3 مليون زائر : إجمالي عدد الزوار القادمون إلى السلطنة حتى شهر مايو عام 2017م

أعلى خمس جنسيات

(2,5 مليون زائر : إجمالي عدد الزوار المغادرون من السلطنة حتى شهر مايو عام 2017م



(164 ألف زائر : إجمالي زوار السفن السياحية حتى شهر مايو عام 2017م

أعلى خمس جنسيات



(695 ألف نزيل : إجمالي عدد نزلاء الفنادق (3-5) نجوم حتى شهر مايو عام 2017م

(91 مليون ريال عماني : إجمالي إيرادات الفنادق (3-5) نجوم حتى شهر مايو عام 2017م



1- أعداد الزوار القادمون والمغادرون

• 1-1 أعداد الزوار القادمون*

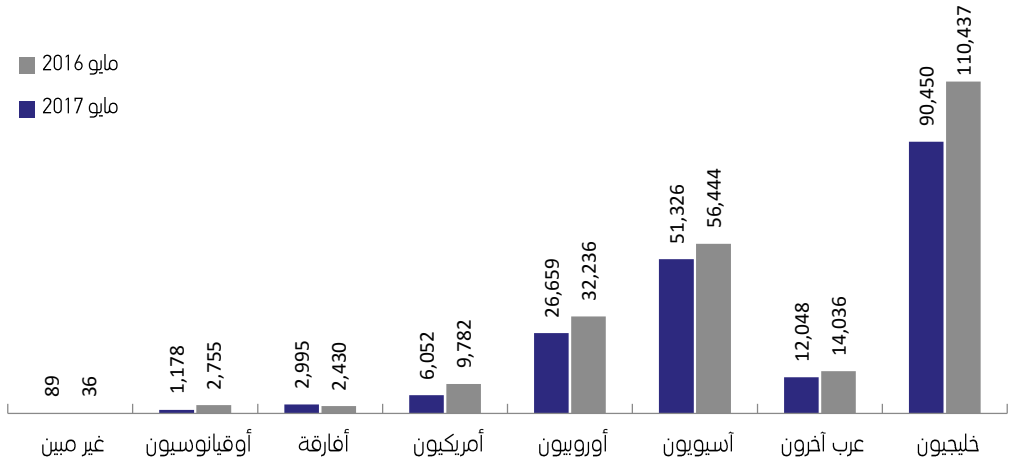
احتل الزوار الخليجون المرتبة الأولى، حيث بلغ عددهم 90 ألف زائر مشكلين ما نسبته 47.4% خلال شهر مايو 2017 م .

إجمالي عدد الزوار القادمون إلى السلطنة خلال شهر مايو 2017 م، 191 ألف زائر

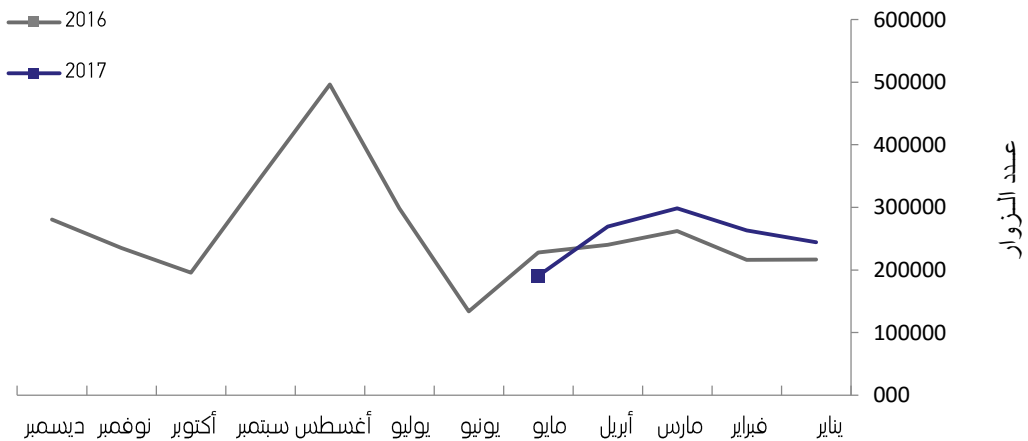
جاءت الجنسيات الهندية ، البريطانية والفلبينية في المرتبة الثانية، الثالثة والرابعة على التوالي حيث شكلوا ما نسبته 13.5%، 4.8% و 4.1% خلال شهر مايو 2017 م .

نسبة إنخفاض عدد الزوار القادمون إلى السلطنة في شهر مايو 2017 م، مقارنة بنفس الشهر من العام السابق والبالغ عددهم (228) ألف زائر. 16.4%

شكل (1) : عدد الزوار القادمون، حسب مجموعة الجنسيات لشهر مايو، 2016 م - 2017 م



شكل (2) : عدد الزوار القادمون حسب الأشهر، 2016 م - 2017 م



* يتضمن عدد زوار السفن السياحية.

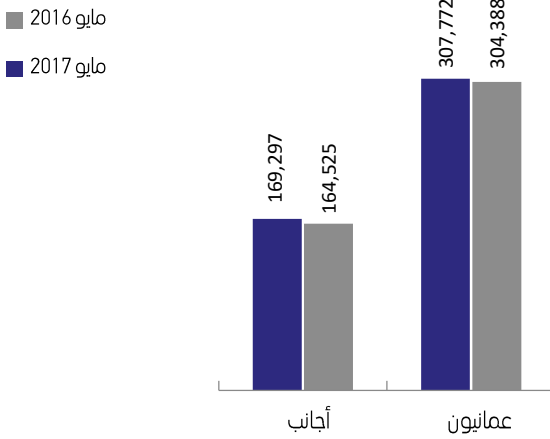
• 2-1 أعداد الزوار المغادرون

إجمالي عدد الزوار المغادرون من السلطنة خلال شهر مايو 2017 م. **477** ألف زائر

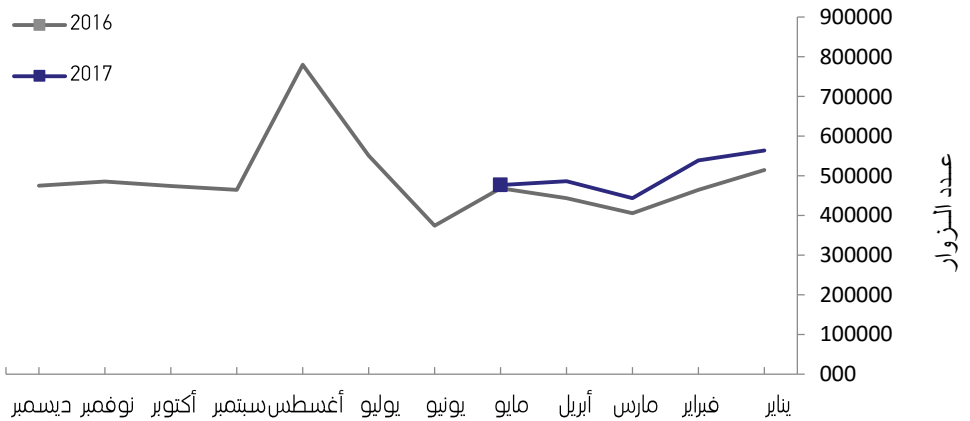
شكل الزوار المغادرون من العمانيين ما نسبته 64.5% من إجمالي الزوار المغادرون من السلطنة خلال شهر مايو 2017 م.

نسبة إرتفاع عدد الزوار المغادرون من السلطنة في شهر مايو 2017 م، مقارنة بنفس الشهر من العام السابق والبالغ عددهم (469) ألف زائر. **1.7%**

شكل (3): عدد الزوار المغادرون خلال شهر مايو، 2016 م - 2017 م



شكل (4) : عدد الزوار المغادرون حسب الأشهر، 2016 م - 2017 م



2- زوار السفن السياحية

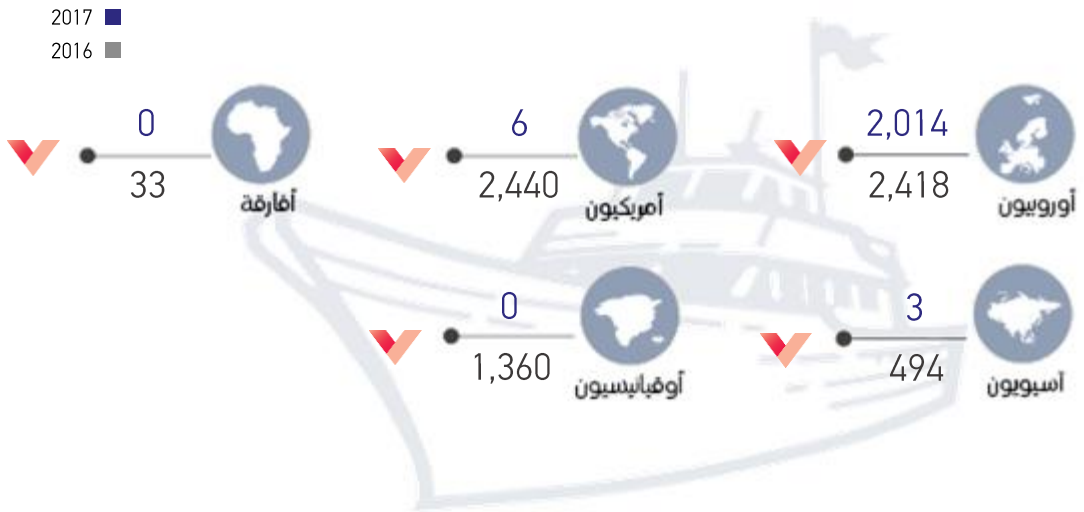
99.6% نسبة الزوار الأوروبيون من إجمالي الزوار،
أغلبهم من الجنسية الألمانية بنسبة
92.8%.

2 إجمالي عدد زوار السفن السياحية خلال شهر
ألف زائر مايو 2017 م.

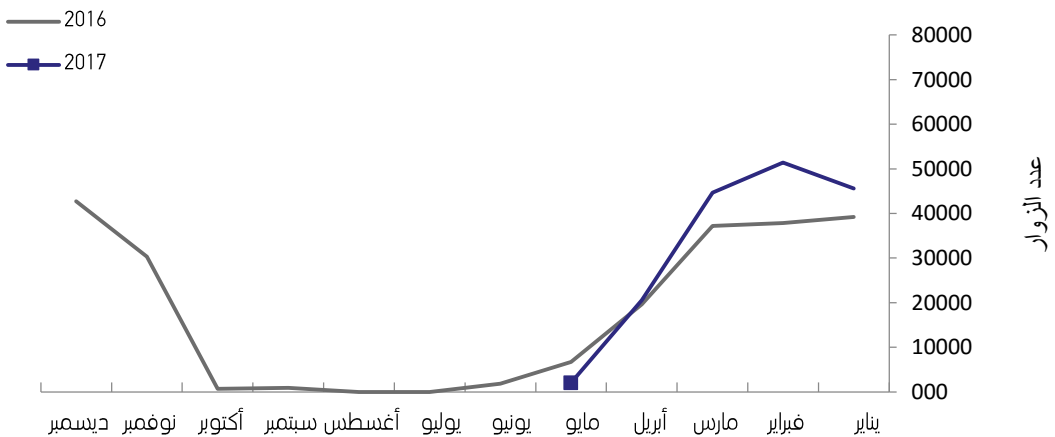
90.2% نسبة انخفاض زوار السفن السياحية خلال شهر
مايو 2017م مقارنة بالشهر السابق والبالغ
عددهم (21) ألف زائر.

70.0% نسبة انخفاض زوار السفن السياحية خلال شهر
مايو 2017م مقارنة بنفس الفترة من العام
السابق والبالغ عددهم (7) ألف زائر.

شكل (5) : عدد زوار السفن السياحية حسب مجموعة الجنسيات لشهر مايو، 2016 م - 2017 م



شكل (6) : عدد زوار السفن السياحية حسب الأشهر، 2016 م - 2017 م



3- خدمات وسائل الإيواء

الإيرادات

بلغت إيرادات الفنادق ذات التصنيف (3- 5) نجوم خلال شهر مايو 2017م (14.0) مليون ريال عماني، مقارنة بـ (13.9) مليون ريال عماني خلال نفس الشهر من عام 2016م بنسبة إرتفاع بلغت (0.9%).

الإشغال


بلغت نسبة الإشغال في الفنادق المذكورة خلال شهر مايو 2017م (50.9%) مقارنة بـ (53.0%) لنفس الشهر من عام 2016م بانخفاض وقدره (4.0%).

النزلاء

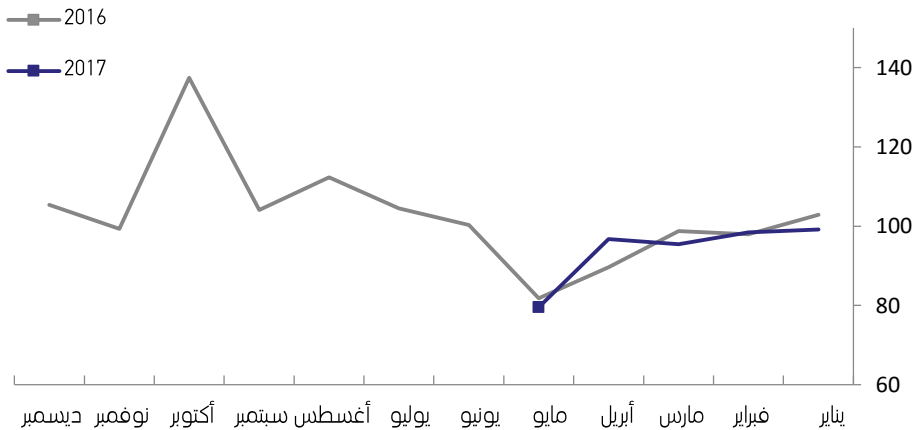
بلغ عدد نزلاء تلك الفنادق خلال شهر مايو 2017م (109) ألف نزيل مقارنة بـ (129) ألف نزيل خلال نفس الشهر من عام 2016م بنسبة انخفاض بلغت (15.1%).



شكل (7) خدمات وسائل الإيواء: عدد النزلاء حسب مجموعة الجنسيات لشهر مايو 2016م - 2017م



شكل (8) : مؤشر أسعار خدمات الغرف* حسب الأشهر، 2016م - 2017م



* مؤشر أسعار الغرف فقط للفنادق ذات تصنيف 5 و 4 نجوم..





NATIONAL CENTRE
FOR STATISTICS
& INFORMATION

Enhancing Knowledge

SULTANATE OF OMAN

TOURISM INDEX REPORT

May 2017



@NCSIoman



+968 9145 9145



80076274




www.ncsi.gov.om

Summary till the month of April 2017 *

(1.3) Million Visitors :

The total number of visitors arriving to the Sultanate till the month of May 2017.

THE TOP FIVE NATIONALITIES



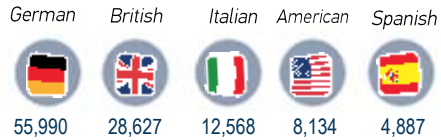
(2.5) Million Visitors :

The total number of visitors departing the Sultanate till the month of May 2017.

(164) Thousand Visitors:

The total number of cruise ships visitors till the month of May for the year 2017.

THE TOP FIVE NATIONALITIES



(695) Thousand Guests:
Total number of guests in (3-5 stars) hotel till the month of May 2017.

(91) Million Omani Rials:
Total of (3-5 stars) hotel revenues till the Month of May 2017.



* All data in the report are preliminary.

1- Number of Inbound and Outbound Visitors

- 1-1 Number of Inbound Visitors *

191
Thousand
Visitors

Total numbers of visitors arriving to the Sultanate during the month of May 2017

The Gulf visitors come at the first place, where their number reached (90) thousand visitors forming 47.4% during the month of May 2017.

16.4%

The percentage of decrease in the number of visitors arriving to the Sultanate during the month of May 2017, compared to the same month of the previous year totaling (228) thousand visitors.

The Indian, British and Philippines nationalities came at the second, third and fourth place consecutively where they formed 13.5%, 4.8% and 4.1% during the month of May 2017.

Chart (1): Number of Inbound Visitors, by nationalities group for the month of May, 2016 – 2017

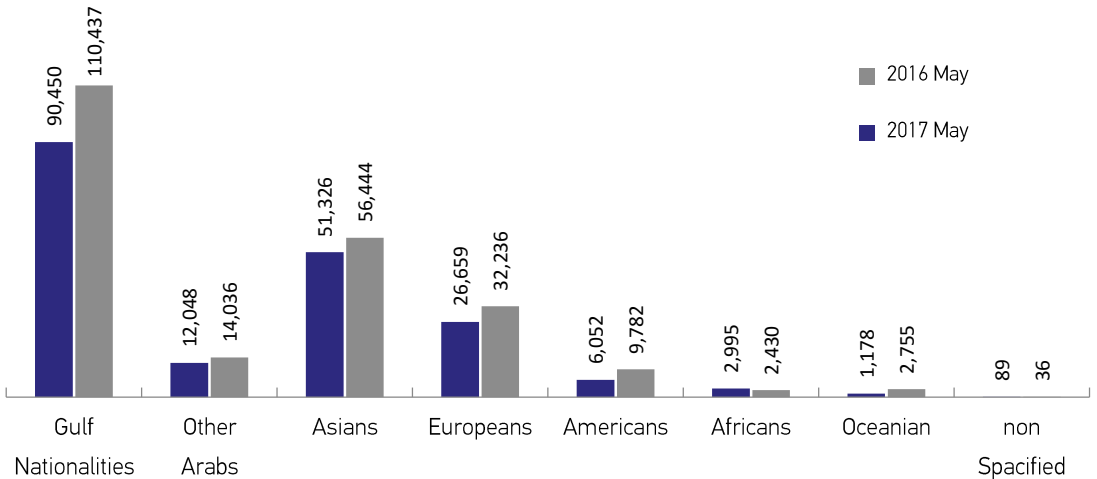
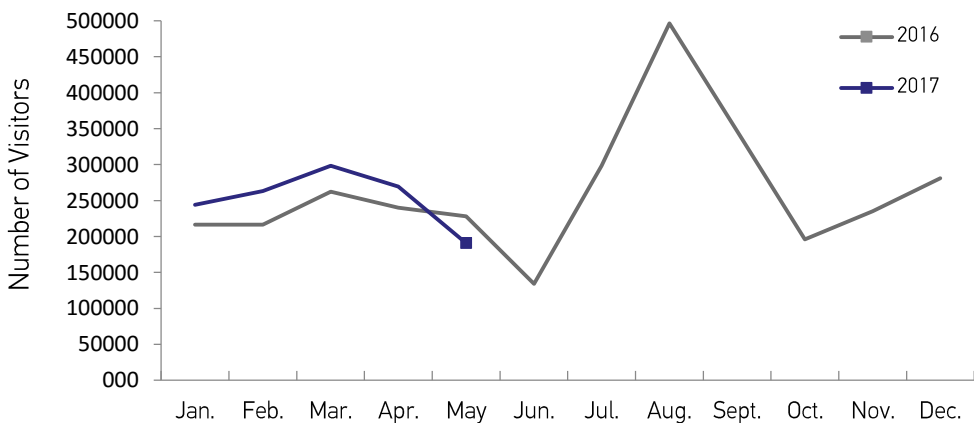


Chart (2): Number of Inbound Visitors by month's, 2016 – 2017



* Include Cruise ship visitors.

- 1-2 Number of Outbound Visitors

477 Thousand Visitors
 The Number of visitors departing from the Sultanate during the month of May 2017.

The Omanis departures form 64.5% from the total of visitors departing the Sultanate during the month of May 2017.

1.7%
 The percentage of increase of visitors departing from the Sultanate in May 2017, compared to the same month of the previous year totaling (469) thousand visitors..

Chart (3): Number of Outbound visitors, for the month of May, 2016 – 2017

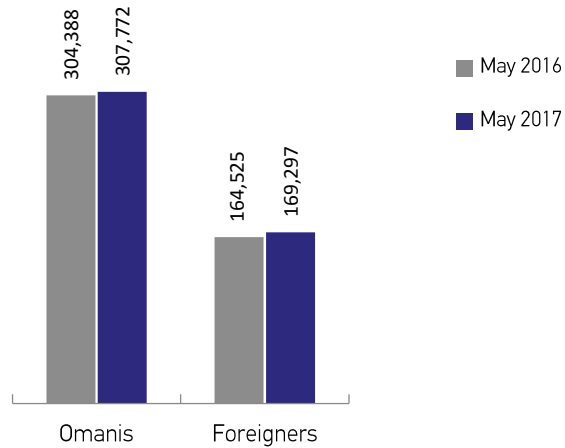
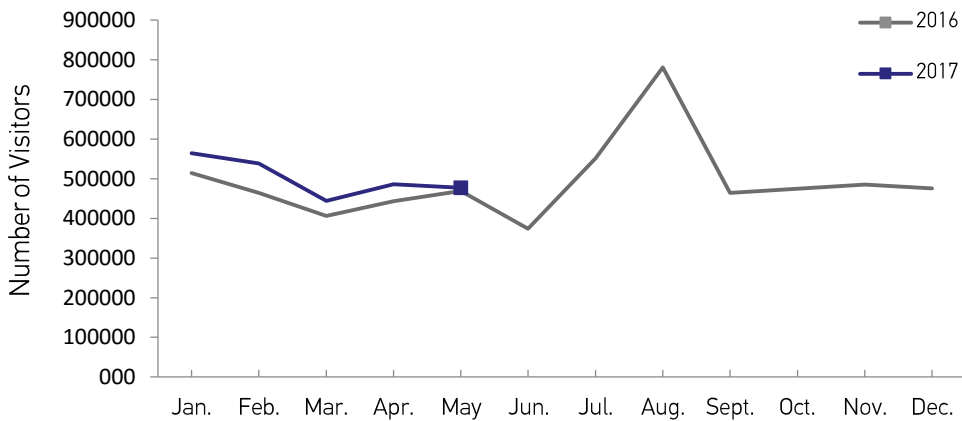


Chart (4): Number of Outbound Visitors by month's, 2016 – 2017



2- Cruise Ships Visitors

2 Thousand Visitors
Number of cruise ships visitors during the month of May 2017.

99.6% Percentage of Europeans visitors from the total of visitors, most of them are German Nationality 92.8%.

70.0% Percentage decrease in cruise ship visitors during the month of May 2017, compared to the same month of the previous year, totaling (7) Thousand visitors.

90.2% Percentage decrease in cruise ship visitors during the month of May 2017, compared to previous month, totaling (21) Thousand visitors.

Chart number(5): Number of Cruise Ships Visitors by nationalities for the month of May, 2016 – 2017.

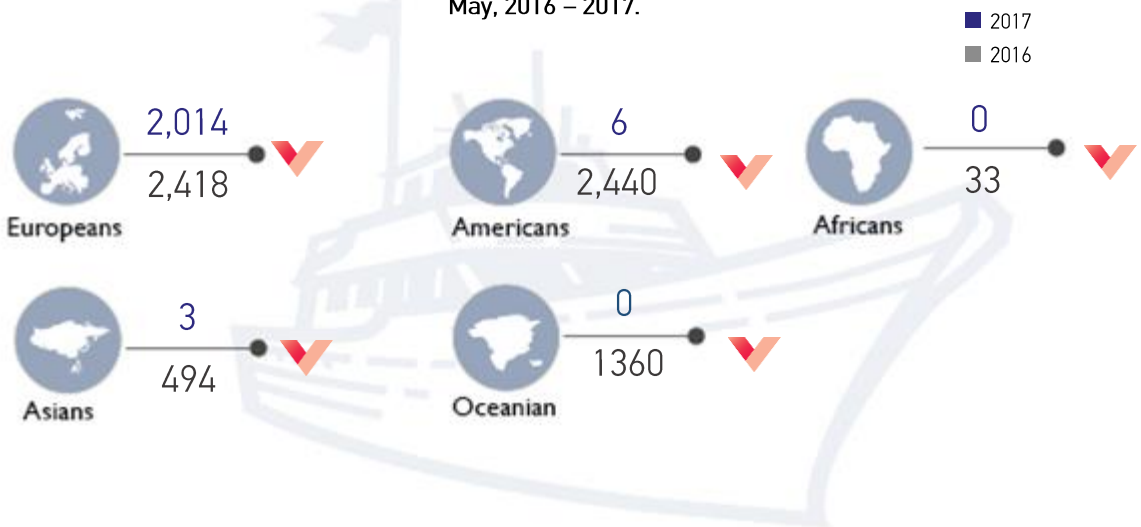
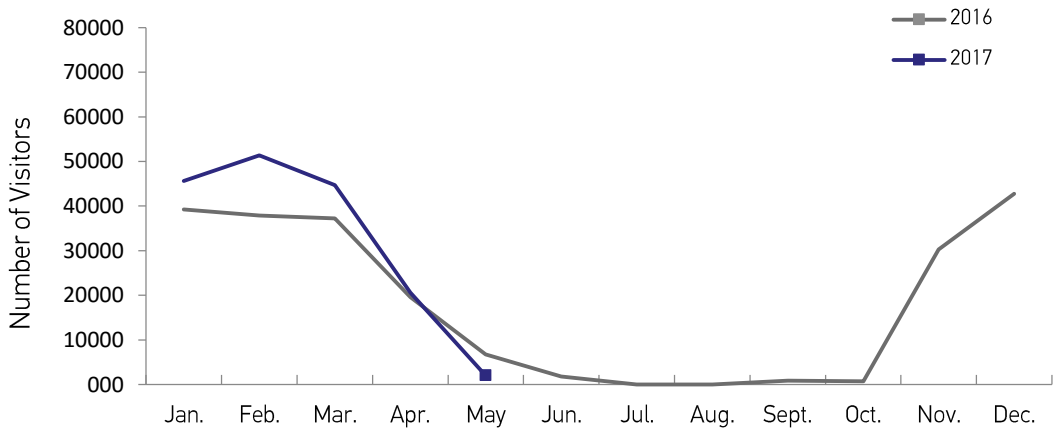


Chart number(6): Number of Cruise Ships Visitors by months, 2016 – 2017.



3- Accommodation Services

Revenues

The revenues of (3-5 stars) Hotels reached (14,0) million Omani Rial during the month of May 2017, compared to (13.9) million Omani Rial in May 2016 with an increase of (0.9%).

Guests

Total number of guests in the hotels during the month of May 2017 reached (109) thousands guest compared to (129) thousands guest during the same month in the year 2016 with a decrease of (15.1%).

Occupancy

Total occupancy rate in hotels mentioned reached (50.9%) during the month of May 2017, compared to (53.0%) in May 2016, with a decrease of (4.0%).

Chart (7): Accommodation Services: Number of guests, by nationalities for the month of May 2016 – 2017

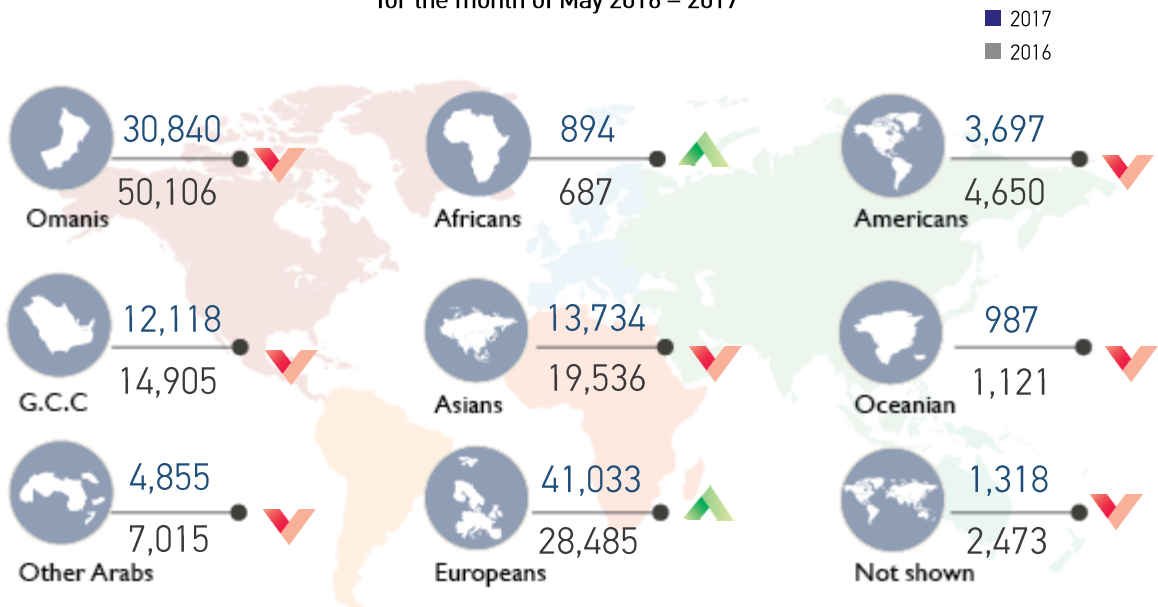
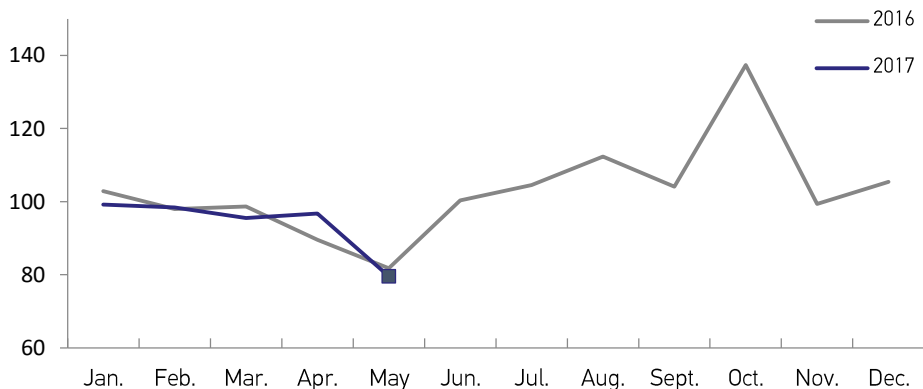


Chart (8): Accommodation Services Price Index (ASPI)* by months, 2016 – 2017



* Rooms price index for (4 – 5 stars) hotels only.

