



نشرة إحصاءات الضمان الاجتماعي Social Welfare Statistics Bulletin



الإصدار ٣ - 2015 - Issue 3

بيانات - 2014 - Data

نشرة إحصاءات الضمان الاجتماعي
Social Welfare Statistics Bulletin



الإصدار ٣ - 2015 - Issue 3
بيانات - 2014 - Data



حضرة صاحب الجلالة السلطان قابوس بن سعيد المعظم

His Majesty Sultan Qaboos Bin Said

INTRODUCTION

In its endeavor to develop the administrative statistics and with the aim of enhancing the centers statistics publications and expanding the data and information base, it is the pleasure of the National Center for Statistics and Information (NCSI) to issue a number of specialized publications to be presented and made available to users , on the one hand, and displaying the different statistical data produced and issued by the different government units on the other hand. This publication, which presents the social welfare statistics, is considered the third of this series.

The bulletin includes tables and data about the number of social welfare cases by years ,governorates, social welfare groups and other data pertinent to the social welfare.

responsible for this the cooperation of government units data, and the provision of such data has the primary role in the release of this bulletin in the required form and at the specified time for which they deserve our thanks. We would also like to thank all the persons who have contributed toward the preparation of this bulletin.

We pray to Almighty Allah to grant us success to serve our beloved country under the wise leadership of His Majesty Sultan Qaboos Bin Said.

مقدمة

يسر المركز الوطني للإحصاء والمعلومات ضمن سعيه إلى تطوير الإحصاءات الإدارية ويهدف تعزيز إصدارات المركز الإحصائية وتوسيع قاعدة البيانات والمعلومات ، إصدار مجموعة من النشرات الإحصائية التخصصية وذلك من أجل تقديمها وإتاحتها لكافة المستخدمين من جهة وإبراز مختلف البيانات الإحصائية المتوفرة لدى الجهات الحكومية من جهة أخرى ، وتعد هذه النشرة التي بين أيدينا والتي تختص بإحصاءات الضمان الاجتماعي واحدة من تلك النشرات والتي تعتبر الإصدار الثالث لها.

حيث تتضمن جداول وبيانات تتعلق بعدد حالات الضمان الاجتماعي حسب السنوات والمحافظات، عدد حالات الضمان الاجتماعي حسب السنوات وفئات الضمان وغيرها من البيانات المتعلقة بإحصاءات الضمان الاجتماعي.

وقد كان لتعاون الجهة المسؤولة عن هذه البيانات والتي قامت مشكورة بتوفيرها الدور الأكبر في ظهور هذه النشرة بالشكل المطلوب وفي الوقت المحدد ولها الشكر الجزيل كما نتوجه بالشكر لكل من ساهم في إعداد وتجهيز هذه النشرة.

نسال الله العلي القدير أن يوفقنا جميعا لخدمة هذا الوطن العزيز في ظل القيادة الحكيمة لحضرة صاحب الجلالة السلطان قابوس بن سعيد المعظم .
حفظه الله ورعاه.

Concepts and Definitions

1- Social Welfare: it is one of the means of social security which guarantees a monthly income for families and individuals to assist them in securing their basic needs to secure a decent life for in the absence or low steady income or the absence of an obliged and capable relative. The social welfare is organized by Royal Decree No. 87/84.

2-The Beneficiary: is a member of the household Benefiting from Social Welfare and it is decided to issue the pension in his name .

3- Old Age: any male or female who reached the age of sixty and has no obliged relative supporter capable of meeting his/her expenses and has no income.

4- Disabled: Individuals above eighteen not yet sixty and unable to work and minors who have permanent diseases and disabilities which impose additional financial burden authenticated by a medical report issued from a government medical institution and a social research and in both cases the non existence of enough income source or a committed sponsor is conditional supporting her.

المفاهيم والتعاريف

١- **الضمان الاجتماعي:** هو احد وسائل الأمن الاجتماعي التي تكفل للأسر والأفراد المحتاجين معاشا شهريا يساعدهم في تلبية احتياجاتهم الأساسية ويضمن لهم العيش الكريم في حالة انعدام او قلة الدخل الشهري المنتظم وعدم وجود القريب الملزم القادر على النفقة وينظم ذلك قانون الضمان الاجتماعي الصادر بالمرسوم السلطاني السامي رقم ٨٤/٨٧.

٢- **صاحب العلاقة:** هو احد أفراد الأسرة المستفيدين من الضمان الاجتماعي ويتقرر صرف المعاش باسمه

٣- **شيخوخة:** كل ذكر أو أنثى بلغ الستين من عمره وليس له معيل ملزم قادر على نفقته وليس له مورد كاف للرزق.

٤- **العاجزون:** كل من تجاوز عمره ثمانية عشر عاما ولم يبلغ الستين وغير قادر على القيام بعمل والقصر دون سن الثامنة عشر المصابون بأمراض وإعاقات مستديمة تحمّل الأسرة نفقات مالية إضافية ويثبت ذلك بتقرير طبي صادر من لجنة طبية بمؤسسة صحية حكومية والبحث الاجتماعي وفي الحالتين يشترط عدم وجود مصدر كاف للرزق أو معيل ملزم قادر على النفقة.

5- Widow: every women not yet sixty years of age whose husband has died, remained unmarried and has no sufficient source of income.

6- Orphans: children whose father died before the reach the age of eighteen. A child whose father or parents are unknown is considered as orphan and also those who are enrolled in regular schools or institutes up to the completion of general education.

7- Divorced: every woman not yet sixty years of age divorced by her husband and remained unmarried and has no supporter capable of supporting her.

8- Family of a prisoner: A family whose sponsor has been imprisoned for three month and more and has no enough income source and no committed able sponsor.

9- Deserted Family: Every family which deserted by its sponsor for a period of six months at least to a destination where it is difficult to be contacted and unknown country or place of residence with the desertion confirmed by a legal document

10- Deserted woman is : a married woman Her husband left her for a long time that does not know his place of residence that is, she are still in the **infallibility of the husband and not absolute** .

٥- **أرملة:** كل امرأة لم تبلغ الستين من عمرها وتوفي عنها زوجها وبقيت دون زواج وليس لها مورد كاف للرزق.

٦- **الأيتام :** الأولاد الذين توفي عنهم أبوهم ولم تتجاوز أعمارهم ثمانية عشر عاما ويعتبر مجهول الأب أو الوالدين في حكم الأيتام وكذلك من تجاوز منهم عمره هذه السن وما زال منتظما بالدراسة النظامية إلى نهاية مرحلة التعليم الجامعي أو الملتحق بالتدريب والتأهيل للعمل.

٧) **مطلقة :** كل امرأة لم تبلغ الستين من عمرها طلقها زوجها ولم تتزوج بعد (وليس لها معيل قادر على نفقتها) .

٨- **أسرة السجين :** الأسرة التي التي صدر بحق عائلها حكم نافذ بالسجن لمدة ثلاثة شهور فأكثر وليس لها مورد كاف للرزق ولا يتوفر لها عائل ملزم قادر على إعالتها.

٩- **الأسرة المهجورة :** كل أسرة هجرها عائلها لمكان يتعذر الاتصال به فيه لمدة تجاوز (٦) ستة شهور على الأقل ولا يوجد له موطن أو إقامة ويكون إثبات الهجر بوثيقة شرعية.

١٠) **المرأة المهجورة :** هي المرأة المتزوجة التي هجرها زوجها لفترة طويلة ولا تعرف مكان إقامته أي أنها ما زالت في عصمة زوج وليس مطلقة .

11-Unmarried girl: a fatherless girl who is above eighteen but not yet forty years old, never married before, has no enough source of income and not enrolled in formal education up to university level unless she is living with the family of her widowed mother or her orphan brothers eligible for pension in which case she is considered as an orphan, or the girl at the age of forty but not yet sixty, never married before and has no enough source of income , whether her father is dead or alive of income.

12- Special Category: means children in need of care who are taken care of by foster families in addition to addiction cases and those incapable of taking care of their families.

13- Special Category(d): means the cases of citizens who retired from the Armed Forces of Dubai and could not be employed and has no source of income. Dubai and could not be employed and has no source of income.

14- Below the Age of Marriage: the dealing with the social welfare families on the basis of mandatory age which the age of eighteen or until the completion of formal education for boys and for girls until they get married or join the labor .

١١- بنت غير المتزوجة: هي البنت يتيمة الأب التي تجاوزت ثمانية عشر سنة ولم تبلغ الأربعين من عمرها ولم يسبق لها الزواج وليس لها مورد كافي للرزق وغير ملتقحة بالدراسة النظامية حتى نهاية مرحلة التعليم الجامعي ما لم تكن تعيش ضمن أسرة والدتها الأرملة أو إختوها الأيتام المستحقين للمعاش وفي هذه الحالة تعتبر في حكم الأيتام ، أو البنت التي بلغت سن الأربعين ولم تبلغ الستين من عمرها ولم يسبق لها الزواج وليس لها مورد كافي للرزق سواء كان والدها متوفى او على قيد الحياة .

١٢- فئة خاصة : يقصد بها حالات الأطفال المحتاجين للرعاية الذين ترعاهم اسر بديلة إضافة إلى حالات المدمنين والغير مؤهلين لرعاية أسرهم .

١٣- فئة خاصة (د): يقصد بها حالات المواطنين الذين انتهت خدماتهم من القوات المسلحة بإمارة دبي الذين تعذر توظيفهم وليس لديهم مصدر دخل .

١٤- دون سن الزواج: يتم التعامل مع أفراد أسر الضمان الاجتماعي على أساس السن القانوني وهو بلوغ سن ١٨ .

جدول المحتويات Table Of Contents

Contents	رقم الصفحة Page No.	المحتويات
1-Number of social welfare cases by years and Governorates		1 - عدد حالات الضمان الاجتماعي حسب السنوات والمحافظات
2 -Number of social welfare cases by Year and Sex of beneficiary		2 - عدد حالات الضمان الاجتماعي حسب السنوات وجنس صاحب العلاقة
3-Number of social welfare cases by Year and Social Welfare groups		3 - عدد حالات الضمان الاجتماعي حسب السنوات وفئات الضمان
4 - Number of social welfare cases by Governorates, Wilayats and age groups		4 - عدد حالات الضمان الاجتماعي حسب المحافظات والولايات وفئات السن
5 - Number of social welfare cases by Governorate, Wilayat Social Welfare Groups		5 - عدد حالات الضمان الاجتماعي حسب المحافظات والولايات وفئات الضمان
6 -Number of social welfare cases by Governorate ,Wilayat, sex and marital status of the beneficiary		6 - عدد حالات الضمان الاجتماعي حسب المحافظات والولايات والجنس والحالة الزوجية لصاحب العلاقة
7 - Number of social welfare cases by Marital Status and Social Welfare Groups of the Beneficiary		7 - عدد حالات الضمان الاجتماعي حسب الحالة الزوجية وفئات الضمان الاجتماعي لصاحب العلاقة
8 - Number of social welfare cases by age groups of individuals and marital status of beneficiary		8 - عدد حالات الضمان الاجتماعي حسب فئات السن للأفراد والحالة الزوجية لصاحب العلاقة
9 -Number of social welfare cases by age group and social welfare groups of the beneficiary		9 - عدد حالات الضمان الاجتماعي حسب فئات السن وفئات الضمان الاجتماعي لصاحب العلاقة
10- Number of social welfare cases by Governorates, Wilayat and the relationship of family members with the beneficiary		10 - عدد افراد حالات الضمان الاجتماعي حسب المحافظات والولايات وعلاقة افراد الاسرة بصاحب العلاقة
11-Number of sponsored individuals in social welfare cases by age groups and the relationship of individuals with beneficiary		11 - عدد افراد حالات الضمان الاجتماعي المتكفل بهم حسب فئات السن وعلاقة الافراد بصاحب العلاقة

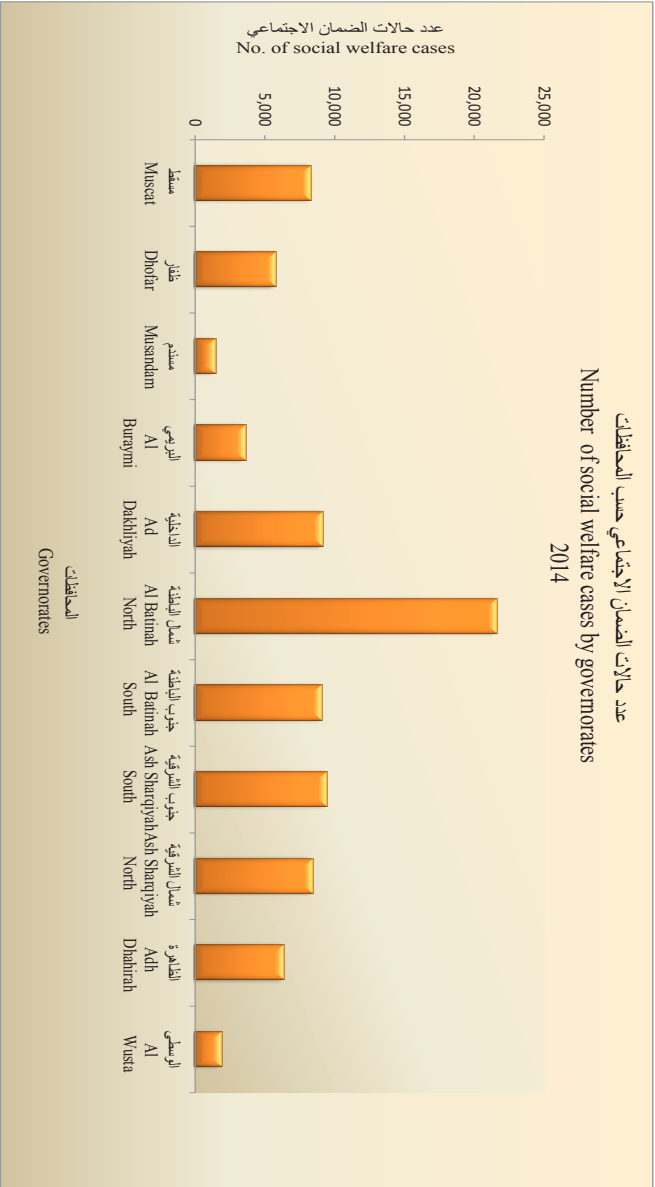
جدول رقم (1) : عدد حالات الضمان الاجتماعي حسب السنوات والمحاكمات

Table No. (1) : Number of social welfare cases by years and Governorates

years	Governorates											المحاكمات		
	الجبلة	*خراج السلطنة	الوسطى	الظاهرة	شمال الشرقية	جنوب الشرقية	جنوب الباطنة	شمال الباطنة	الداخلية	البريمي	مسندم		ظفار	مسقط
	Total	Out of Oman	AlWusta	Adhdhahirah	Ash Sharqiyah North	Ash Sharqiyah South	Al Batinah South	Al Batinah North	Addakhiyah	Aburymi	Musandam	Dhofar	Muscat	
2010	51,262	-	1,337	3,817	5,665	6,277	3,737	13,698	5,313	1,910	1,059	3,767	4,682	2010
2011	71,171	-	1,702	5,045	7,607	8,558	5,527	19,131	7,852	2,420	1,300	5,096	6,933	2011
2012	81,014	-	1,786	6,021	8,162	9,199	6,407	22,679	8,901	3,080	1,313	5,528	7,938	2012
2013	84,631	-	1,854	6,315	8,424	9,448	9,026	21,547	9,163	3,384	1,340	5,834	8,296	2013
2014	84,919	159	1,871	6,369	8,363	9,415	9,042	21,574	9,117	3,578	1,410	5,784	8,237	2014

* خارج السلطنة هم مواطنين مقيمين خارج السلطنة ومستحقين الضمان الاجتماعي .

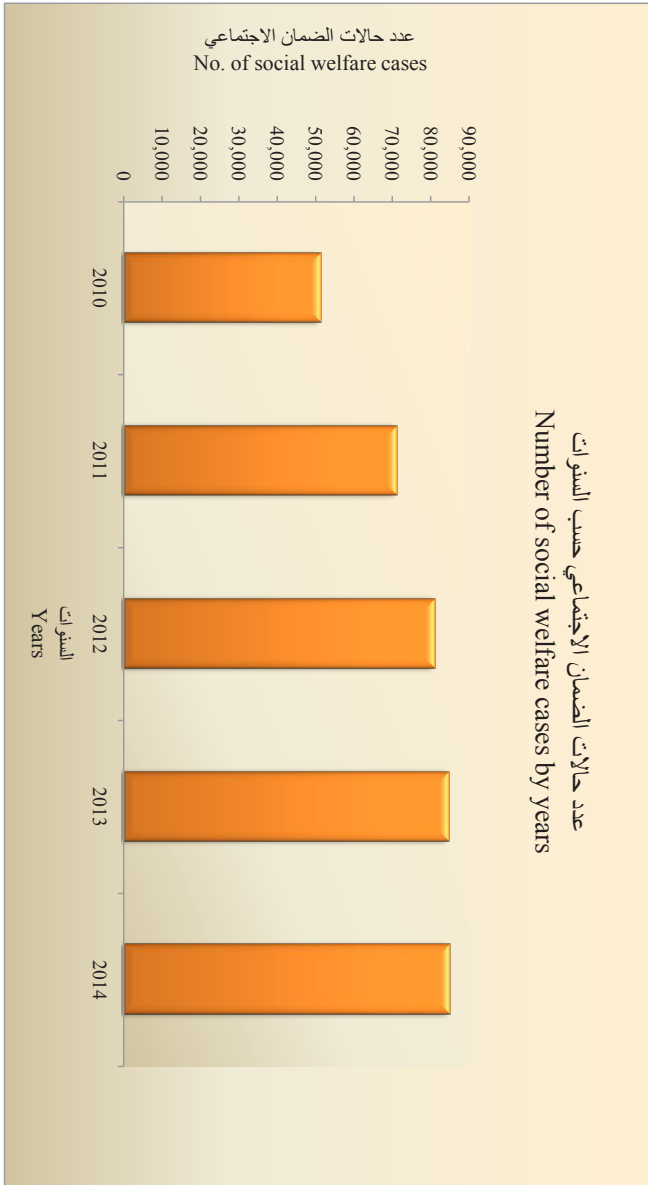
* Outside the Sultanate are citizens residing outside the Sultanate and eligible for social security .



جدول رقم (2) : عدد حالات الضمان الاجتماعي حسب السنوات وجنس صاحب العلاقة

Table No. (2) : Number of social welfare cases by years and sex of beneficiary

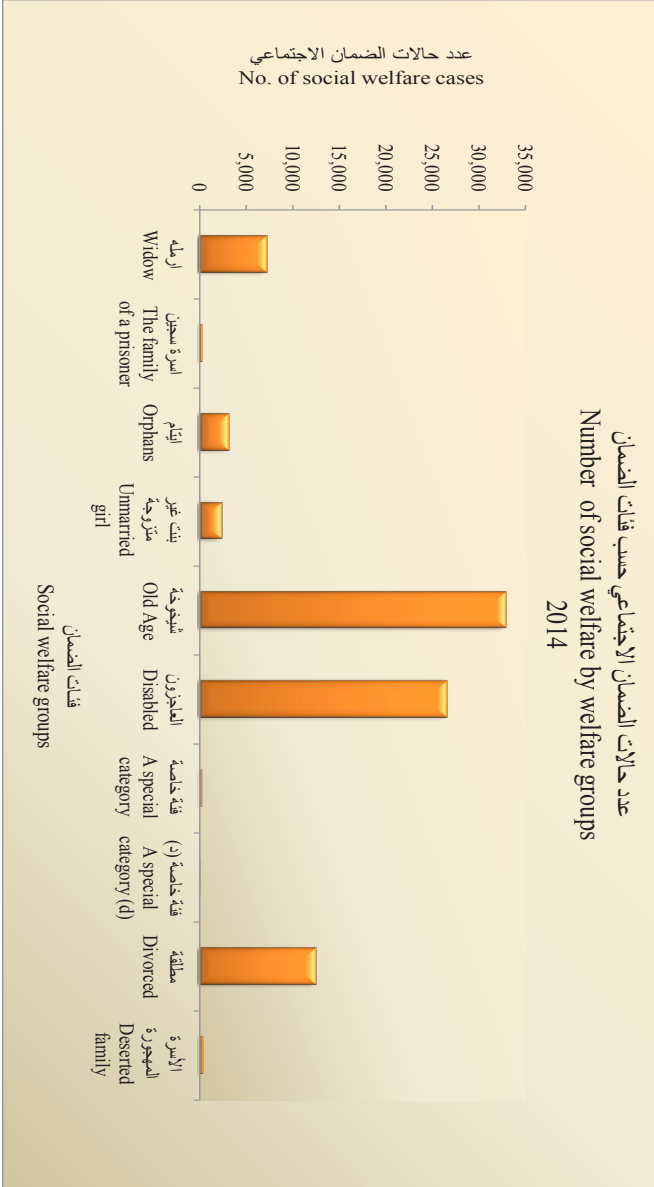
years	Sex of beneficiary			السنوات
	كلا الجنسين Both Sexes	انثى Female	ذكور Male	
2010	51,262	32,138	19,124	2010
2011	71,171	42,543	28,628	2011
2012	81,014	46,773	34,241	2012
2013	84,631	48,743	35,888	2013
2014	84,919	48,764	36,155	2014



جدول رقم (3) : عدد حالات الضمان الاجتماعي حسب السنوات وفئات الضمان

Table No. (3) : Number of social welfare cases by years and social welfare groups

Years	social welfare groups										فئات الضمان الاجتماعي		السنوات
	الجملة Total	الأسرة المهجورة Deserted family	مطلقة Divorced	فئة خاصة (د) A special category (d)	فئة خاصة A special category	العاجزون Disabled	شيوخة Old Age	بنت غير متزوجة Unmarried girl	ايتام Orphans	أسرة سجين The family of a prisoner	أرملة Widow		
2010	51,262	166	7,577	14	218	12,507	19,829	2,963	5,591	167	2,230	2010	
2011	71,171	280	11,135	25	276	19,022	27,345	2,514	4,472	305	5,797	2011	
2012	81,014	308	12,133	19	285	23,165	31,471	2,267	3,748	300	7,318	2012	
2013	84,631	300	12,539	16	225	25,529	32,356	2,219	3,491	282	7,674	2013	
2014	84,919	267	12,405	15	148	26,485	32,795	2,294	3,088	254	7,168	2014	



جدول رقم (4) : عدد حالات الضمان الاجتماعي حسب المحافظات والولايات وفئات السن
 Table No. (4) : Number of social welfare cases by Governorates, Wilayats and age groups
 2014

Governorates	الجهة Total	Age groups														فئات السن 4 - 0	المحافظات
		+65	64-60	59-55	54-50	49-45	44-40	39-35	34-30	29-25	24-20	19-15	14 - 10	9 -5	4 - 0		
Muscat	8,237	2,107	541	532	532	582	598	597	564	504	556	468	304	262	90	مسقطن	
Muscat	643	194	59	41	43	35	50	44	30	27	37	34	21	22	6	مسقطن	
Murrah	1,024	251	79	79	82	94	89	66	61	43	61	57	34	21	7	مطرح	
Al Amrat	1,012	235	55	62	68	72	66	92	67	57	79	62	37	41	19	العاصمات	
Bawshar	650	159	36	48	43	40	47	45	51	39	46	39	28	23	6	بوشر	
As Seeb	3,114	601	176	201	206	249	241	258	231	217	227	207	143	117	40	السبب	
Qurayyat	1,794	667	136	101	90	92	105	92	124	121	106	69	41	38	12	قريات	
Dhofar	5,784	1,388	301	393	372	307	352	471	513	485	413	273	218	205	93	ظفار	
Salalah	2,899	565	154	214	184	157	213	299	278	266	205	133	98	89	44	صلالة	
Tagah	702	217	41	43	38	37	38	43	68	63	41	32	18	19	4	طاقية	
Mirbat	768	262	45	43	49	38	40	61	62	49	39	28	22	20	10	مرباط	
Rakhyut	192	41	8	10	11	11	11	14	14	13	21	11	14	11	2	رخيوت	
Thumrayt	241	66	7	16	15	7	14	15	17	17	16	20	12	13	6	ثمريست	
Dalkut	106	28	3	7	8	12	5	10	8	6	7	4	1	6	1	ضلكوت	
Al Mazaynah	543	113	27	41	46	29	10	13	37	41	55	35	38	36	22	المازنية	
Mughshin	12	2	1	0	1	1	0	0	0	3	1	2	0	1	0	مقشن	
Shalim wa Juzur al Hallinyat	87	27	2	2	6	4	8	4	9	4	7	2	6	5	1	شليم وجزر الهلانيات	
Sadh	234	67	13	17	14	11	13	12	20	23	21	6	9	5	3	سندح	
Musandam	1,410	553	146	111	86	69	69	83	76	65	63	42	19	23	5	مسندم	
Khasab	883	348	101	68	58	42	45	55	38	33	33	30	13	16	3	خصب	
Daba	376	137	37	36	25	25	20	16	21	20	24	6	3	4	2	دبا	
Bukha	72	37	6	3	2	1	3	5	6	5	0	2	1	1	0	بغا	
Madha	79	31	2	4	1	1	1	7	11	7	6	4	2	2	0	مدحا	

تابع جدول رقم (4) : عدد حالات الضمان الاجتماعي حسب المحافظات والولايات وفيات السن
 Contd Table No. (4) : Number of social welfare cases by Governorates, Wilayats and age groups

2014

Governorates	الجملة													المحافظات			
	Age groups													الولايات			
Total	+65	64-60	59-55	54-50	49-45	44-40	39-35	34-30	29-25	24-20	19-15	14 - 10	9-5	4-0	الولايات	المحافظات	
Al Buraqmi	3,578	1,033	372	339	249	216	153	211	229	237	213	138	82	68	38	البرقي	
Al Buraqmi	3,222	888	336	315	229	201	141	194	212	214	191	128	77	62	34	البرقي	
Mahdah	332	135	33	21	19	14	11	15	16	22	22	10	5	5	4	محطة	
As Sunaynah	24	10	3	3	1	1	1	2	1	1	0	0	0	1	0	السنينة	
Ad Dakhliyah	9,117	3,233	569	469	405	340	405	523	568	632	649	514	366	300	144	الداخلية	
Nizwa	1,410	417	60	46	70	49	62	97	103	125	91	123	71	58	38	نزوى	
Bahla	2,271	838	169	147	106	61	97	122	144	142	155	109	85	61	35	بهلاء	
Manah	435	140	27	19	9	20	22	32	30	29	34	32	17	14	10	منح	
Al Hamra	721	291	46	30	18	24	33	42	45	45	59	39	25	18	6	الحمراء	
Adam	708	258	45	40	42	38	32	30	54	59	45	29	16	18	2	ادم	
Izki	1,203	435	99	51	42	34	50	58	59	83	106	61	49	51	25	ازكي	
Samail	1,491	538	79	74	79	71	74	86	79	90	109	77	73	48	14	سمائل	
BidBid	649	224	35	52	33	34	32	46	33	39	35	30	21	25	10	بيد	
Aljabal al akhdhar	229	92	9	10	6	9	3	10	21	20	15	14	9	7	4	الجبل الأخضر	
Al Batinah North	21,574	7,928	2,000	1,849	1,209	861	875	1,046	1,181	1,160	1,126	863	577	621	278	شمال الباطنة	
Sohar	4,727	1,682	425	403	231	182	190	226	271	274	258	219	137	163	66	صحر	
Shinas	3,414	1,364	355	266	186	136	134	142	189	190	139	115	79	82	37	شinas	
Liwa	1,681	633	187	146	78	74	71	59	86	78	83	77	43	49	17	لوى	
Saham	4,844	1,775	394	434	306	215	183	244	253	248	277	193	131	127	64	صحم	
Al khaburah	2,187	733	205	202	135	85	78	126	118	101	116	97	68	83	40	الخابورة	
As Suwayq	4,721	1,741	434	398	273	169	219	249	264	269	253	162	119	117	54	السويق	
Al Batinah South	9,042	3,351	657	598	442	376	354	432	478	567	582	425	364	273	143	جنوب الباطنة	
Al Rustaq	2,978	1,292	195	154	110	64	88	127	143	198	197	150	129	84	47	الrustaq	
Al Awabi	383	161	25	15	12	15	15	15	17	30	31	14	14	12	7	العوabi	
Nakhal	580	227	37	34	30	25	28	27	23	27	34	31	22	19	16	نخل	
Wadi Al maawil	373	139	27	18	10	19	14	19	25	21	28	17	19	7	10	وادي الماويل	
Baraka	2,371	721	168	179	148	134	100	128	146	153	138	110	113	91	42	بركاء	
Al Misnah	2,357	811	205	198	132	119	109	116	124	138	154	103	67	60	21	المسناه	

تابع جدول رقم (4) : عدد حالات الضمان الاجتماعي حسب المحافظات والولايات وفئات السن
 Contd Table No. (4) : Number of social welfare cases by Governorates, Wilayats and age groups
 2014

Governorates	الجملة Total No.	Age groups												فئات السن 4 - 0 عدد	المحافظات	
		+65	64-60	59-55	54-50	49-45	44-40	39-35	34-30	29-25	24-20	19-15	14 - 10			9 - 5
		عدد														
Ash Sharqiyah South	9,415	3,408	975	703	609	440	396	491	559	551	467	308	216	211	81	جذب الشرقية
Sur	2,947	994	289	240	234	171	156	173	169	166	124	89	61	58	23	صور
Al Kamli wa al Waifi	955	396	83	59	54	44	44	42	47	51	44	39	19	29	4	القطيف والروفي
Jaalan bani bu Hasan	1,673	625	154	128	104	76	53	93	102	106	89	61	39	34	9	جعلان بني بو حسن
Jaalan bani bu Ali	3,401	1,284	419	243	188	121	115	141	197	189	188	109	90	77	40	جعلان بني بو علي
Masrah	439	109	30	33	29	28	28	42	44	39	22	10	7	13	5	مصيرة
Ash Sharqiyah North	8,363	3,398	652	535	440	367	378	455	432	461	458	334	210	167	76	شمال الشرقية
Ibra	828	314	53	51	42	24	34	62	49	52	48	41	33	19	6	ابراء
Al Mudaybi	3,485	1,323	280	230	165	152	156	174	191	204	235	163	95	82	35	المضبي
Bidiyah	1,542	627	133	98	109	85	89	89	66	87	69	31	23	23	13	بديه
Al Qabli	934	404	75	70	53	40	40	50	54	38	34	33	20	18	5	القبيل
Wadi bani Khalid	522	265	32	35	22	24	17	19	25	22	20	18	11	7	5	وادي بني خالد
Dima wa at Taiyyin	1,052	465	79	51	49	42	42	61	47	58	52	48	28	18	12	دمام والطايين
Adh Dhahirah	6,369	2,627	524	474	266	233	249	316	326	332	327	268	173	159	95	الظاهرة
Ibri	4,563	1,848	384	327	185	166	181	232	244	223	246	201	128	122	76	عبري
Yangul	974	428	79	81	44	27	37	42	36	59	47	39	24	21	10	ينقل
Dank	832	351	61	66	37	40	31	42	46	50	34	28	21	16	9	ضائف
Al Wusta	1,871	693	156	155	127	112	89	96	98	112	91	75	32	26	9	الوسطى
Hayma	116	35	7	11	6	6	7	2	19	14	1	4	1	3	0	هوما
Muhut	1,291	476	125	104	84	84	61	66	60	65	63	51	24	19	9	محوت
Ad Dugm	299	122	20	28	25	13	10	15	9	25	13	11	6	2	0	الدفم
Al Jazer	165	60	4	12	12	9	11	13	10	8	14	9	1	2	0	الجزائر
Out of Oman	159	50	16	10	4	4	4	8	7	9	11	11	4	4	0	خارج السلطنة
Total	84,919	29,769	6,909	6,168	4,741	3,907	3,926	4,728	5,033	5,127	4,956	3,719	2,565	2,319	1,052	الجملة

جدول رقم (5) : عدد حالات الضمان الاجتماعي حسب المحافظات والولايات ووقت الضمان

Table No. (5) : Number of social welfare cases by Governorates, Wilayat social welfare groups
2014

Governorates	الجملة Total	الأسرة المهجورة Deserted family	مطلة Divorced	فئة خاصة (د) A special category (d)	فئة خاصة A special category	المعجزون Disabled	شبيخة Old Age	بنات غير متزوجة Unmarried girl	اليتام Orphans	اسرة مسجون Family of a prisoner	ارملة Widow	المحافظات
Muscat	8,237	53	1,522	4	73	2,454	2,528	424	516	96	567	مسقط
Muscat	643	1	98	1	3	194	235	37	24	9	41	مسقط
Mutrah	1,024	10	179	2	15	293	304	55	73	17	76	مطرح
Al Amrat	1,012	10	193	1	11	333	269	33	78	14	70	العمرات
Bawshar	650	3	143	0	10	188	187	29	42	8	40	بوشر
As Seeb	3,114	28	644	0	29	949	741	219	238	41	225	السبب
Qurayyat	1,794	1	265	0	5	497	792	51	61	7	115	قريات
Dhofar	5,784	35	1,995	2	6	1,651	1,410	193	187	7	298	ظفار
Salah	2,899	20	1,156	2	4	763	573	120	116	5	140	صلالة
Tagah	702	3	185	0	0	213	239	19	11	1	31	طاقية
Mirbat	768	0	214	0	1	209	273	22	9	0	40	مرباط
Rakhyut	192	1	72	0	0	64	29	5	7	0	14	رخصوت
Thumrayt	241	0	67	0	1	82	68	2	10	0	11	ثمرت
Dalkut	106	2	48	0	0	22	19	7	1	0	7	ضلكوت
Al Mazaynah	543	8	127	0	0	221	120	11	21	1	34	المزينة
Mugshin	12	0	7	0	0	3	2	0	0	0	0	مقشن
Shahin wa juzur al Halliyat	87	0	33	0	0	20	27	0	3	0	4	شاهين وجزر اللحيات
Sadh	234	1	86	0	0	54	60	7	9	0	17	ساح
Musandam	1,410	5	112	0	2	523	584	29	49	12	94	مسندم
Khasab	883	2	63	0	2	354	352	14	25	8	63	خصب
Daba	376	1	36	0	0	125	162	6	18	4	24	دبا
Bukha	72	1	3	0	0	20	38	3	4	0	3	بها
Madha	79	1	10	0	0	24	32	6	2	0	4	مدا

تابع جدول رقم (5) : عدد حالات الضمان الاجتماعي حسب المحافظات والولايات وفئات الضمان

Contd Table No. (5) : Number of social welfare cases by Governorates, Wilayat social welfare groups

2014

Governorates	الجملة Total	الأسرة المهجورة Deserted family	مطلة Divorced	فئة خاصة (د) A special category (d)	فئة خاصة A special category	المعرجون Disabled	شيوخة Old Age	بنات غير متزوجة Unmarried girl	أيتام Orphans	أسرة سجن The family of a prisoner	ارملة Widow	المحافظات
Al Buryami	3,578	40	557	0	6	1,177	1,147	93	178	16	364	البريمي
Al Buryami	3,222	37	526	0	6	1,069	1,005	86	166	16	311	البريمي
Mahdah	332	3	29	0	0	100	133	7	11	0	49	محضنة السنية
As Sunaynah	24	0	2	0	0	8	9	0	1	0	4	الناظية
Ad Dakhiyah	9,117	24	1,130	0	12	3,049	3,597	360	268	16	661	الناظية
Nizwa	1,410	8	174	0	1	595	446	60	48	5	73	نزوى
Bahla	2,271	9	220	0	1	782	952	87	43	3	174	بھلاء
Manah	435	0	64	0	0	148	159	30	12	1	21	منع
Al Hamra	721	0	55	0	0	258	328	28	11	1	40	الضراء
Adam	708	4	126	0	0	179	296	27	23	1	52	ادم
Izki	1,203	1	144	0	1	368	502	39	59	1	88	ازكي
Samail	1,491	1	228	0	9	441	570	57	49	1	135	سمائل
BidBid	649	1	103	0	0	188	247	31	18	3	58	بيدي
Aljabal al akhdhar	229	0	16	0	0	90	97	1	5	0	20	الجبل الاخضر
Al Batinah North	21,574	55	2,214	2	12	7,075	8,735	491	725	57	2,208	شمال الباطنة
Sohar	4,727	17	477	0	2	1,631	1,869	145	173	13	400	صحر
Shinas	3,414	14	293	0	0	1,098	1,513	58	115	12	311	شنانس
Liwa	1,681	5	129	0	0	584	727	22	46	7	161	لوى
Saham	4,844	11	556	0	3	1,511	1,897	130	189	20	527	صحم
Al khaburah	2,187	0	217	1	3	765	845	44	59	4	249	الخابورة
As Suwayq	4,721	8	542	1	4	1,486	1,884	92	143	1	560	السويق
Al Batinah South	9,042	9	1,065	3	13	2,944	3,648	249	322	22	767	جنوب الباطنة
Al Rustaq	2,978	0	182	1	2	1,000	1,369	61	126	4	233	الرسطاق
Al Awabi	383	0	34	0	0	140	171	3	7	0	28	العوابي
Nakhal	580	0	53	0	0	165	246	32	22	1	61	نخل
Wadi Al maawil	373	0	46	0	2	124	153	15	8	0	25	وادي الماويل
Barqa	2,371	3	390	2	5	804	819	76	80	8	184	بركاء
Al Musanah	2,357	6	360	0	4	711	890	62	79	9	236	المصنعة

تابع جدول رقم (5) : عدد حالات الضمان الاجتماعي حسب المحافظات والولايات وفئات الضمان
2014

Contd Table No. (5) : Number of social welfare cases by Governorates, Wilayat social welfare groups

Governorates	الجملة Total	الأسرة المهجورة Deserted family	مطلقة Divorced	فئة خاصة (و) A special category (d)	فئة خاصة A special category	المعاقرون Disabled	شيخوخة Old Age	بنات غير متزوجات Unmarried girl	يتام Orphans	أسرة سجون Family of a prisoner	ارملة Widow	المحافظات
Ash Sharqiyah South	9,415	8	1,618	2	12	2,627	4,016	130	253	10	739	جنوب الشرقية
Sur	2,947	3	570	0	4	829	1,103	74	126	6	232	صود
Al Kamil wa al Waifi	955	0	156	0	0	225	456	12	30	1	75	الكامل والوافي
Jaaan bani bu Hasan	3,401	3	499	2	0	930	1,615	18	62	3	269	جلال بنى بو حسن
Jaaan bani bu Ali	1,673	1	281	0	8	478	712	15	31	0	147	جلال بنى بو علي
Masrah	439	1	112	0	0	165	130	11	4	0	16	مصيرة
Ash Sharqiyah North	8,363	17	1,230	0	3	2,230	3,764	185	261	7	666	شمال الشرقية
Ibra	828	4	102	0	1	246	357	31	32	2	53	ابراء
Al Mudaybi	3,485	8	563	0	0	1,003	1,410	64	128	1	308	المضبي
Bidiyah	1,542	3	280	0	1	347	723	38	42	4	104	بديّة
Al Qabil	934	2	134	0	1	227	452	26	27	0	65	القبيل
Wadi bani Khalid	522	0	51	0	0	119	294	12	11	0	35	وادي بنى خالد
Dima wa at Tayyin	1,052	0	100	0	0	288	528	14	21	0	101	دماة والتايين
Adh Dhahrah	6,369	19	559	1	8	2,216	2,547	89	258	10	662	الظاهرة
Ibri	4,563	11	402	1	7	1,579	1,862	69	182	9	441	عبري
Yanqul	974	5	76	0	0	349	364	10	40	1	129	ينقل
Dank	832	3	81	0	1	288	321	10	36	0	92	ضنك
Al Wusta	1,871	0	387	1	0	512	758	42	41	0	130	الوسطى
Hayma	116	0	49	0	0	18	38	3	1	0	7	هيا
Mahut	1,291	0	209	1	0	404	540	29	21	0	87	محوت
Ad Duqm	299	0	73	0	0	60	120	7	10	0	29	اللقم
Al Jazer	165	0	56	0	0	30	60	3	9	0	7	الجازر
Out of Oman	159	2	16	0	1	27	61	9	30	1	12	خارج السلطنة
Total	84,919	267	12,405	15	148	26,485	32,795	2,294	3,088	254	7,168	الجملة

جدول رقم (6) : عدد حالات الضمان الاجتماعي حسب المحافظات والولايات والحالة الزوجية لصاحب العلاقة

Table No. (6) : Number of social welfare cases by Governorates, Wilayat and marital status of the beneficiary

2014

Governorates	Marital Status for the beneficiary							الحالة الزوجية لصاحب العلاقة	المحافظات
	الجملة Total	المرأة المهجورة Deserted women	أرملة Widow	مطلق Divorced	متزوج Married	لم يسبق له الزواج Never Married before	دون سن الزواج Under the age of marriage		
Muscat	8,237	3	1,768	2,042	1,213	2,367	844	مسقط	
Muscat	643	0	147	145	114	188	49	مسقط	
Mutrah	1,024	2	224	245	150	333	70	مطرح	
Al Amrat	1,012	0	193	249	136	328	106	العمرات	
Bawshar	650	0	157	183	52	200	58	بوشر	
As Seeb	3,414	1	595	802	363	921	432	السب	
Qurayyat	1,794	0	452	418	398	397	129	قريات	
Dhofar	5,784	9	809	2,618	484	1,181	683	ظفار	
Salah	2,899	5	364	1,449	143	635	303	صلالة	
Tagah	702	1	123	296	61	154	67	طاقية	
Mirbat	769	1	121	310	101	161	75	مرباط	
Rakhyut	192	0	30	81	6	39	36	رخصوت	
Thumrayt	241	1	34	102	29	35	40	ثمرست	
Dalkut	106	0	10	63	2	20	11	ضلكوت	
Al Mazaynah	543	0	76	148	126	82	111	المزينة	
Muqshin	12	0	2	7	0	0	3	مقشن	
Shalim wa Juzr al Halliyat	87	1	7	51	5	12	11	شليم وجزر الحليات	
Sadh	233	0	42	111	11	43	26	ساح	
Musandam	1,410	1	316	152	593	281	67	مسندم	
Khasab	883	1	200	91	394	147	50	خصب	
Daba	376	0	69	42	170	84	11	دبا	
Bukha	72	0	24	4	20	21	3	بكا	
Madha	79	0	23	15	9	29	3	مدحا	

جدول رقم (6) : عدد حالات الضمان الاجتماعي حسب المحافظات والولايات والحالة الزواجية لصاحب العلاقة

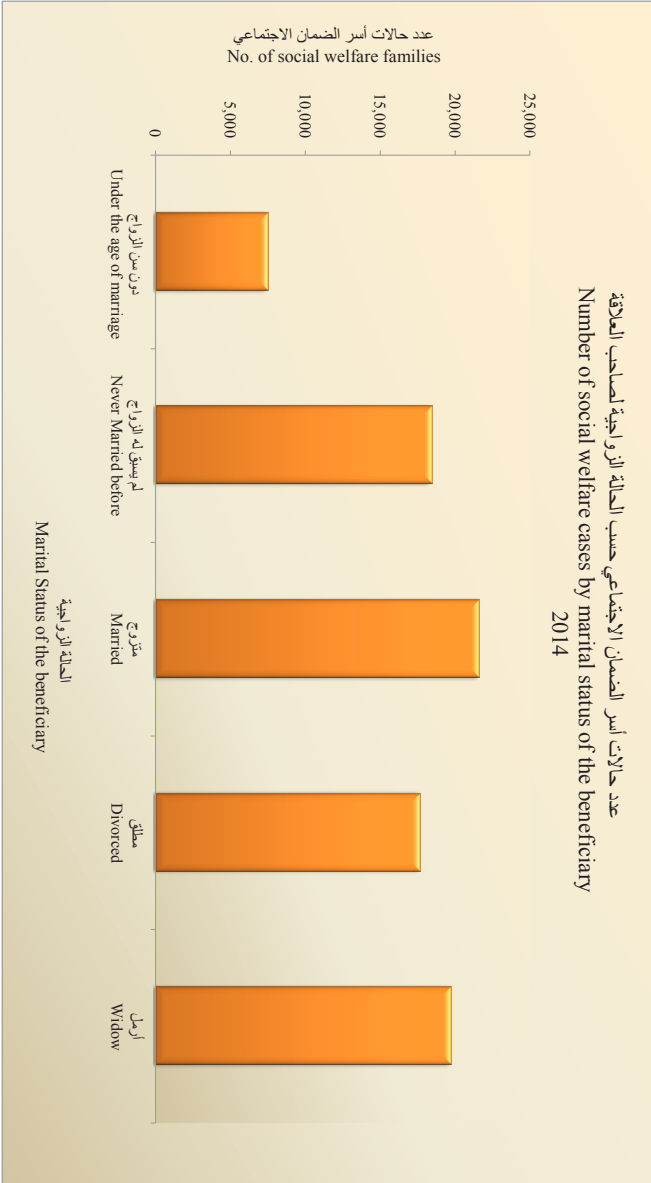
Table No. (6) : Number of social welfare cases by Governorates, Wilayat and marital status of the beneficiary
2014

Governorates	Marital Status for the beneficiary							الحالة الزواجية لصاحب العلاقة	المحافظات
	الحالة الكلية Total	المرأة المهجورة Deserted women	أرمل Widow	مطلق Divorced	متزوج Married	لم يسبق له الزواج Never Married before	دون سن الزواج Under the age of marriage		
	No.							عدد	
Al Burraymi	3,578	14	756	702	1,163	651	292	البريمي	
Al Burraymi	3,222	13	650	657	1,055	577	270	البريمي	
Mahdah	332	1	99	43	98	70	21	محضة	
As Suwayyah	24	0	7	2	10	4	1	المنية	
Ad Dakhiyah	9,117	8	2,254	1,718	1,645	2,483	1,009	الداخلية	
Nizwa	1,410	1	291	232	211	460	215	نوى	
Bahla	2,271	5	517	328	608	577	236	بلاء	
Manah	435	1	95	102	45	139	53	منج	
Al Hamra	721	0	152	90	210	205	64	الحمراء	
Adam	708	0	167	220	95	170	56	ادم	
Izki	1,203	0	335	230	195	296	147	ازكي	
Samal	1,491	0	425	342	169	402	153	سمال	
Bidbid	649	1	204	146	69	166	63	بيد	
Aljabal al akhdhar	229	0	68	28	43	68	22	الجبل الأخضر	
Al Batinah North	21,574	9	5,498	3,061	6,928	4,183	1,895	شمال الباطنة	
Sohar	4,727	3	1,154	658	1,378	1,071	463	صحر	
Shinas	3,414	4	821	455	1,256	596	282	شinas	
Litwa	1,681	0	420	194	648	252	167	لوى	
Sabam	4,844	2	1,214	730	1,583	896	419	صحم	
Al khaburah	2,187	0	592	291	644	428	232	الخابورة	
As Suwayyq	4,721	0	1,297	733	1,419	940	332	السويق	
Al Batinah South	9,042	0	2,331	1,502	2,204	2,116	889	جنوب الباطنة	
Al Rustaq	2,978	0	849	317	773	747	292	الريستاق	
Al Awabi	383	0	95	61	91	99	37	العوابي	
Nakhal	580	0	176	77	118	158	51	نخل	
Wadi Al maawil	373	0	105	67	59	98	44	وادي المعاول	
Barqa	2,371	0	512	523	524	533	279	بركاء	
Al Musamah	2,357	0	594	457	639	481	186	المصممة	

جدول رقم (6) : عدد حالات الضمان الاجتماعي حسب المحافظات والولايات والحالة الزوجية لصاحب العلاقة

Table No. (6) : Number of social welfare cases by Governorates , Wilayat and marital status of the beneficiary 2014

Governorates	Marital Status for the beneficiary							الحالة الزوجية لصاحب العلاقة
	الجملة Total	المرأة المهجورة Deserted women	أرمل Widow	مطلق Divorced	متزوج Married	لم يسبق له الزواج Never Married before	دون سن الزواج Under the age of marriage	
Ash Sharqiyah South	9,415	20	2,104	2,364	2,713	1,639	575	جنتب الشرقية صور
Sur	2,947	6	642	836	689	589	185	الكامل والواقى
Al Kamli wa al Wafi	955	1	233	220	262	179	60	جمال بنى بو حسن
Jaalan bani bu Hasan	1,673	6	366	430	491	290	90	جمال بنى بو عطى
Jaalan bani bu Ali	3,401	7	802	710	1,173	498	211	مصيرة
Masirah	439	0	61	168	98	83	29	شمال الشرقية
Ash Sharqiyah North	8,363	4	1,894	2,043	2,141	1,647	634	البراء المضينى بنية القبائل وادي بنى خالد دماء والطينين
Ibra	828	1	190	182	174	203	78	الظاهرة
Al Mudaybi	3,485	3	769	860	813	702	338	عبرى ينقل
Bidiyah	1,542	0	295	493	410	284	60	ضنك
Al Qabil	934	0	217	218	260	176	63	الوسطى
Wadi bani Khalid	522	0	133	99	171	99	20	هيا
Dima wa al Taiyyin	1,052	0	290	191	313	183	75	محوت القم الجزر
Adh Dhahirah	6,369	13	1,649	836	1,854	1,502	515	خارج السلطنة
Ibri	4,563	6	1,187	620	1,265	1,100	385	الجملة
Yanqul	974	7	255	103	321	218	70	
Dank	832	0	207	113	268	184	60	
Al Wusta	1,871	2	320	579	589	305	76	
Hayma	116	0	23	60	16	12	5	
Muhut	1,291	0	207	316	485	231	52	
Ad Duqm	299	2	73	113	63	34	14	
Al Jazer	165	0	17	90	25	28	5	
Out of Oman	159	3	21	22	51	49	13	
Total	84,919	86	19,720	17,639	21,578	18,404	7,492	



جدول رقم (7) : عدد حالات الضمان الاجتماعي حسب الحالة الزاوية ووقت الضمان الاجتماعي لصالح العلاقة
 Table No. (7) : Number of social welfare cases by marital status and social welfare groups of the beneficiary
 2014

Marital Status for the beneficiary	Social Welfare Groups of the beneficiary										الجملة	
	الجملة Total	الأسرة المهجورة Deserted family	مطلة Divorced	فئة خاصة (c) A special category (c)	فئة خاصة (d) A special category (d)	الغير قادرين Disabled	شريحة Old Age	بنات غير متزوجات Unmarried girl	أيتام Orphans	أسرة سجين Family of a prisoner		ارملة Widow
Under the age of marriage	7,470	72	-	6	66	5,931	-	-	1,315	80	-	دون سن الزواج
Never Married Before	18,440	89	-	5	70	12,808	1,504	2,294	1,646	24	-	لم يسبق له الزواج
Married	21,578	69	-	4	10	7,030	14,314	-	4	147	-	متزوج
Divorced	17,637	6	12,405	0	1	588	4,630	-	5	2	-	مطلق
Widow	19,708	1	-	0	1	108	12,313	-	117	0	7,168	ارملة/ارملة
Deserted women	86	30	-	0	0	20	34	-	1	1	-	المرأة المهجورة
Total	84,919	267	12,405	15	148	26,485	32,795	2,294	3,088	254	7,168	الجملة

جدول رقم (8) : عدد حالات الضمان الاجتماعي حسب فئات السن للأفراد والحالة الزوجية لصاحب العلاقة

Table No. (8) : Number of social welfare cases by age groups of individuals and marital status of beneficiary 2014

Age Group for Individuals	Marital Status for the beneficiary							الحالة الزوجية لصاحب العلاقة	فئات السن للأفراد
	الجملة Total	المرأة المهجورة Deserted women	ارامل Widow	مطلق Divorced	متزوج Married	لم يسبق له الزواج Never Married before	دون سن الزواج Under the age of marriage		
0 - 4	1,052	-	-	-	-	-	1052	4 - 0	
5 - 9	2,319	-	-	-	-	-	2319	9 - 5	
10 - 14	2,565	-	-	-	-	-	2565	14 - 10	
15 - 19	3,719	-	2	84	3	2074	1556	19 - 15	
20 - 24	4,956	1	7	760	43	4145	-	24 - 20	
25 - 29	5,127	5	59	1170	418	3475	-	29 - 25	
30 - 34	5,033	6	147	1712	418	2750	-	34 - 30	
35 - 39	4,728	7	80	2172	496	1973	-	39 - 35	
40 - 44	3,926	8	578	1786	541	1013	-	44 - 40	
45 - 49	3,907	9	824	1735	760	579	-	49 - 45	
50 - 54	4,741	9	1390	1551	1350	441	-	54 - 50	
55 - 59	6,168	10	2083	1417	2312	346	-	59 - 55	
60 - 64	6,909	16	2367	1183	3028	315	-	64 - 60	
65+	29,769	15	12183	4069	12209	1293	-	+65	
Total	84,919	86	19,720	17,639	21,578	18,404	7,492	الجملة	

* Below the 18 years old is considered an individual under the age of marriage.

* متون 18 سنة يعتبر الفرد دون سن الزواج .

جدول رقم (9) : عدد حالات الضمان الاجتماعي حسب فئات السن وفئات الضمان الاجتماعي لمصاحب العلاقة
 Table No. (9) : Number of social welfare cases by age groups and social welfare groups of the beneficiary
 2014

Age Group	Social Welfare Groups of the beneficiary										فئات السن	
	الجملة Total	الأرصة المهجورة Deserted family	مطلة Divorced	فئة خاصة (د) A special category (d)	فئة خاصة A special category	المعوزين Disabled	شيخوخة Old Age	بنات غير متزوجات Unmarried girl	يتام Orphans	أسرة سجين Family of a prisoner		ارملة Widow
4 - 0	1,052	0	0	0	9	940	0	0	90	13	0	4 - 0
9 - 5	2,319	6	0	0	18	2,007	0	0	259	29	0	9 - 5
14 - 10	2,565	40	0	5	25	1,989	0	0	484	22	0	14 - 10
19 - 15	3,719	67	107	5	48	2,385	0	51	1,015	36	5	19 - 15
24 - 20	4,956	38	722	0	25	3,159	0	384	581	18	29	24 - 20
29 - 25	5,127	11	1,380	0	5	3,006	0	337	292	31	65	29 - 25
34 - 30	5,033	11	1,667	1	2	2,588	0	430	144	34	156	34 - 30
39 - 35	4,728	14	1,918	0	6	1,945	0	452	69	28	296	39 - 35
44 - 40	3,926	23	1,770	1	1	1,274	0	265	43	22	527	44 - 40
49 - 45	3,907	16	1,611	0	5	1,191	0	174	23	11	876	49 - 45
54 - 50	4,741	22	1,444	0	2	1,744	0	101	56	7	1,365	54 - 50
59 - 55	6,192	12	1,281	1	2	851	62	100	32	2	3,849	59 - 55
64 - 60	6,894	7	373	2	0	2,302	4,209	-	0	1	0	64 - 60
+65	29,760	0	132	0	0	1,104	28,524	-	0	0	0	+65
Total	84,919	267	12,405	15	148	26,485	32,795	2,294	3,088	254	7,168	الجملة

جدول رقم (10) : عدد افراد حالات الضمان الاجتماعي حسب المحافظات والولايات وعلاقة افراد الأسرة بصاحب العلاقة
 Table No. (10) : Number of social welfare cases by Governorates, Wilayat and the relationship of family members with the beneficiary
 2014

Governorates	relationship of family members for the beneficiary					علاقة افراد الأسرة بصاحب العلاقة	المحافظات
	الجمعة Total	الزوج / الزوجة Husband / Wife	اخ / أخت Brother / Sister	ابنة / ابن Son / Daughter	اب / أم Father /Mother		
	No.					عدد	
Muscat	4,717	973	588	3,113	43	مسقط	مسقط
Muscat	344	97	25	222	0	مسقط	مسقط
Muttrah	477	100	72	297	8	مطرح	مطرح
Al Amrat	501	104	86	304	7	العامرات	العامرات
Bawshar	236	31	41	162	2	بوشر	بوشر
As Seeb	1,460	244	293	901	22	السبب	السبب
Qurayyat	1,699	397	71	1227	4	قريات	قريات
Dhofar	2,155	433	245	1,446	31	ظفار	ظفار
Salalah	650	110	121	408	11	صلالة	صلالة
Taqah	178	52	23	100	3	طاقا	طاقا
Mirbat	401	96	8	296	1	مرباط	مرباط
Rakhyut	32	4	5	22	1	رخيوت	رخيوت
Thumrayt	208	40	25	139	4	ثمرية	ثمرية
Dalkut	3	1	0	2	0	ضلكوت	ضلكوت
Al Mazaynah	594	117	44	423	10	المزينة	المزينة
Shalim wa juzur al Halliyat	19	4	3	11	1	شليم وجزر الحليات	شليم وجزر الحليات
Sadh	70	9	16	45	0	سادح	سادح
Musandam	1794	499	55	1206	34	مسندم	مسندم
Khasab	1,138	332	20	772	14	خصب	خصب
Daba	544	139	25	369	11	دبا	دبا
Bakha	60	18	2	35	5	بكا	بكا
Madha	52	10	8	30	4	مدحا	مدحا

تابع جدول رقم (10) : عدد افراد حالات الضمان الاجتماعي حسب المحافظات والولايات وعلاقة افراد الاسرة بصاحب العلاقة

Contd Table No. (10) : Number of social welfare cases by Governorates, Wilayat and the relationship of family members with the beneficiary 2014

Governorates	علاقة افراد الاسرة بصاحب العلاقة						المحافظات
	الجملة Total	الزوج / Husband / Wife	الخت / Brother / Sister	ابن / Son / Daughter	اب / Father /Mother	عدد	
Al Buraymi	5,026	952	202	3,871	1	1	البريمي
Al Buraymi	4,582	864	191	3,526	1	1	البريمي
Mahdah	410	82	11	317	0	0	محضة
As Sunaynah	34	6	0	28	0	0	السنية
Ad Dakhliyah	5,922	1,489	526	3,900	7	7	الداخلية
Nizwa	723	172	99	451	1	1	نزوى
Bahla	2,000	547	108	1,342	3	3	بهلاء
Manah	181	38	32	109	2	2	منح
Al Hamra	691	193	29	469	0	0	الحمراء
Adam	366	79	37	250	0	0	ادم
Izki	689	178	69	442	0	0	ازكي
Samail	791	166	94	531	0	0	سمائل
Bidbid	338	76	44	217	1	1	بيد
Al jabal al akhdhar	143	40	14	89	0	0	الجبل الأخضر
Al Batinah North	26,453	6,278	994	19,173	8	8	شمال الباطنة
Sohar	5,165	1,254	233	3,676	2	2	صحر
Shinas	4,305	1,053	123	3,127	2	2	شinas
Liwa	2,375	566	61	1,748	0	0	لوى
Saham	6,648	1,530	279	4,835	4	4	صحم
Al khaburah	2,683	616	104	1,963	0	0	الخابورة
As Suwayyq	5,277	1,259	194	3,824	0	0	السويق
Al Batinah South	8656	1998	517	6126	15	15	جنوب الباطنة
Al Rustaq	3,104	740	225	2,138	1	1	الريستاق
Al Awabi	363	86	17	260	0	0	العوابي
Nakhal	432	90	30	311	1	1	نخل
Wadi Al maawil	239	48	10	181	0	0	وادي الماويل
Barka	2,057	474	99	1,471	13	13	بركاء
Al Musanah	2,461	560	136	1,765	0	0	المصنعة

تابع جدول رقم (10) : عدد افراد حالات الضمان الاجتماعي حسب المحافظات والولايات و علاقة افراد الاسرة بصاحب العلاقة
2014

Contd Table No. (10) : Number of social welfare cases by Governorates, Wilayat and the relationship of family members with the beneficiary

Governorates	relationship of family members for the beneficiary					علاقة افراد الاسرة بصاحب العلاقة	المحافظات
	الجملة Total	الزوجة / Husband / Wife	اخ / اخت Brother / Sister	ابنة / ابن Son / Daughter	اب / ام Father /Mother		
Ash Sharqiyah South	10,136	2,444	287	7,383	22	جنوب الشرقية	جنوب الشرقية
Sur	2,858	606	144	2,093	15	صور	صور
Al Kamli wa al Wafi	1,081	222	34	823	2	الكامل والوافي	الكامل والوافي
Jaalan bani bu Hasan	1,992	455	31	1,505	1	جلال بني بو حسن	جلال بني بو حسن
Jaalan bani bu Ali	3,947	1,084	74	2,785	4	جلال بني بو علي	جلال بني بو علي
Masrah	258	77	4	177	0	مصيرة	مصيرة
Ash Sharqiyah North	8,707	2,017	351	6,328	11	شمال الشرقية	شمال الشرقية
Ibra	651	163	54	430	4	ابراء	ابراء
Al Mundaybi	3,308	784	175	2,344	5	المضبي	المضبي
Bidiyah	1,545	359	32	1,153	1	بديية	بديية
Al Qabil	994	226	31	737	0	القبيل	القبيل
Wadi bani Khalid	767	172	22	573	0	وادي بني خالد	وادي بني خالد
Dima wa at Taiyyin	1,442	313	37	1,091	1	دماة والطييبين	دماة والطييبين
Adh Dhahirah	7,391	1,811	306	5,267	7	الظاهرة	الظاهرة
Ibri	5,000	1,234	209	3,551	6	عبري	عبري
Yanqul	1,294	324	42	928	0	ينقل	ينقل
Dank	1,097	253	55	788	1	ذئابة	ذئابة
Al Wusta	2,279	544	39	1,696	0	الوسطى	الوسطى
Hayma	64	16	2	46	0	هيماء	هيماء
Muhut	1,875	456	20	1,399	0	محوت	محوت
Ad Duqum	258	54	8	196	0	الدقم	الدقم
Al Jazer	82	18	9	55	0	الجازر	الجازر
Out of Oman	211	40	29	138	4	خارج المنطقة	خارج المنطقة
Total	83,447	19,478	4,139	59,647	183	الجملة	الجملة

جدول رقم (11) : عدد افراد حالات الضمان الاجتماعي المتكفل بهم حسب فئات السن وعلاقة الافراد بصاحب العلاقة
 2014

Age group	Relationship of individuals with beneficiary				علاقة افراد الاسرة بصاحب العلاقة	عدد	فئات السن
	الجملة Total	الزوج / الزوجة Husband / Wife	اخ / اخت Brother / Sister	ابن / ابنة Son / Daughter			
0 - 4	3,323	0	136	3,187	0	4 - 0	
5 - 9	8,027	0	544	7,483	0	9 - 5	
10 - 14	13,776	0	994	12,782	0	14 - 10	
15 - 19	19,666	12	1,259	18,394	1	19 - 15	
20 - 24	10,833	151	711	9,965	6	24 - 20	
25 - 29	4,831	455	286	4,088	2	29 - 25	
30 - 34	2,970	753	110	2,098	9	34 - 30	
35 - 39	2,358	1,102	63	1,174	19	39 - 35	
40 - 44	1,798	1,392	27	356	23	44 - 40	
45 - 49	2,184	2,054	6	89	35	49 - 45	
50 - 54	3,018	2,965	3	22	28	54 - 50	
55 - 59	3,479	3,441	0	9	29	59 - 55	
60 - 64	2,720	2,705	0	0	15	64 - 60	
65+	4,464	4,448	0	0	16	+65	
Total	83,447	19,478	4,139	59,647	183	الجملة	



المركز الوطني للإحصاء والمعلومات | ص.ب. ٨٤٨، مسقط رب ١٣٣، سلطنة عُمان
NATIONAL CENTER FOR STATISTICS & INFORMATION | P.O. BOX 848, MUSCAT 133, SULTANATE OF OMAN
WWW.NCSI.GOV.OM