



NATIONAL CENTRE  
FOR STATISTICS  
& INFORMATION

Enhancing Knowledge

SULTANATE OF OMAN

# Producer Price Index

Seventh Issue  
May 2018



@ncsioman

info@ncsi.gov.om



+968 9145 9145



80076274



www.ncsi.gov.om



NATIONAL CENTRE  
FOR STATISTICS  
& INFORMATION

Enhancing Knowledge

SULTANATE OF OMAN

# Producer Price Index

Seventh Issue  
May 2018



His Majesty Sultan Qaboos Bin Said

## Forward

The Producer Price Index (PPI) is one of the important indicators businesses and policymakers use in monitoring and evaluating the economic health of the industrial sector, similar as the Consumer Price Index (CPI), the PPI measures the average changes in prices received by producers for their products that are exported or sold on the domestic market. Currently, the index covers mining and quarrying sector, electricity and water sector in addition to the manufacturing sector. In view of the importance of this index, we present in this publication the methodology used in its compilation and detailed data on the indices.

On this occasions, we would like to extend our sincere thanks to all establishments that facilitating the survey process. We hope that you will benefit from the information contained in this publication, and we welcome any proposals or comments for upgrading and improving it.

We pray to almighty Allah to grant success to our efforts to promote Oman to the highest ranks under the wise leadership of His Majesty Sultan Qaboos Bin Said, Sultan of Oman.

# Contents

Topics		Page No.
<b>Section One : An Overview of the Producer Price Index</b>		
1-	The Producer Price Index (PPI) Concept	11
2-	Uses of PPI	11
3-	Compilation of the PPI in the Sultanate	11
<b>Section Two : The Methodology</b>		
1-	Construction of the PPI	15
1-1	Weights (Relative Significance)	15
1-2	Producer Basket	17
1-2-1	First Level ( Main Groups)	17
1-2-2	Second Level (Sub-Groups)	17
1-2-3	Third Level (Transactions)	17
1-3	Scope and Price Survey Sources	18
1-4	Price Survey	18
1-4-1	Mechanism of Prices Survey and Auditing	18
1-5	Base Year	18
2-	Calculation of the Index	19
2-1	Calculation Formula	19
2-2	Treatment of Missing Prices	19
2-3	Treatment of Disappearance of Items and Sources	20
<b>Section Three : The Output</b>		
Table (1): Producer Price Indices		23
Table (2): Producer Price Indices for Oil & Gas Products and Non-Oil Products		24
Table (3): Producer Price Indices for Oil & Gas Products		25
Table (4): Producer Price Indices for Non-Oil Products		26
Table (5): Producer Price Indices for Mining, Electrical Energy & Water by Central Product Classifications CPC		28
Table (6): Producer Price Indices for Non-Oil Products by Central Product Classifications CPC		29

Topics	Page No.
Table (7): Producer Price Indices for Non-Oil Products by Central Product Classifications CPC (Domestic Use)	30
Table (8): Producer Price Indices for Non-Oil Products by Central Product Classifications CPC (Export)	31
Table (9): Producer Price Indices for Food, Beverages & Textiles Products by Central Product Classifications CPC	31
Table (10): Producer Price Indices for Food, Beverages & Textiles Products by Central Product Classifications CPC (Domestic Use)	33
Table (11): Producer Price Indices for Food, Beverages & Textiles Products by Central Product Classifications CPC (Export)	34
Table (12): Producer Price Indices for Transportable Goods Group by Central Product Classifications CPC	35
Table (13): Producer Price Indices for Transportable Goods Group by Central Product Classifications CPC (Domestic Use)	36
Table (14): Producer Price Indices for Transportable Goods Group by Central Product Classifications CPC (Export)	37
Table (15): Producer Price Indices for Metal Products, Machinery & Equipment Group by Central Product Classifications CPC	38
Table (16): Producer Price Indices for Metal Products, Machinery & Equipment Group by Central Product Classifications CPC (Domestic Use)	39
Table (17): Producer Price Indices for Metal Products, Machinery & Equipment Group by Central Product Classifications CPC (Export)	40
Table (18): Contribution of Main Groups on PPI Inflation of Non-Oil Products	41
Table (19): Contribution of Groups on PPI Inflation of Non-Oil Products (Domestic Use)	42
Table (20): Contribution of Groups on PPI Inflation of Non-Oil Products (Export)	43
Table (21): Producer Price Indices by International Standard Industrial Classifications of Economic Activities ISIC	44
Table (22): Producer Price Indices by International Standard Industrial Classifications of Economic Activities ISIC (Domestic Use)	45
Table (23): Producer Price Indices by International Standard Industrial Classifications of Economic Activities ISIC (Export)	46
Table (24): Producer Price Indices for Non-Oil Products by Broad Economic Categories Classification BEC	47

## Section One

# An Overview of the Producer Price Index

## 1- The Producer Price Index (PPI) Concept

An index is a statistical indicator that measures the relative change on the values of a certain phenomenon (price - quantity - value - wage ... etc.) through time.

The producer price indices (PPIs) are a set of statistical indicators that measure the average changes that occurs on the prices of goods produced and sold by producers. It is based on a basket of goods - a wide collection of specific typical or representative products -whose prices are collected quarterly from the manufacturers, which represent the prices of industrial production in the period of time (called the comparison period) relative to another period (base period). This change in prices reflects the burden on the consumer and the circumstances and the cost of living, whether they register an increase or decrease, relative to the base year.

## 2-Uses of PPI

The uses of the PPI vary from country to country but, in general, the main common uses can be identified:

- Measuring the broader inflation level together with other indices such as (CPI - WPI - IPI).
- whether inflation due to the change in the prices of locally produced goods.
- In economic and social analysis and determination of the policies thereof.
- As deflator for converting aggregates from current prices to constant prices in the national accounts and the balance of payments.
- Comparison of the relative movements of prices.
- Predict the change in CPI in terms of locally produced goods.

## 3-Compilation of the PPI in the Sultanate

The construction of the PPI started in 2006 using the data of industrial survey for 2005 as referral year to prepare weighted averages for the production activities and goods (relative share) according to International Standard Industrial Classification (ISIC) and Central Product Classification (CPC). The final index uses the year 2007 as the base year for both the prices and production weights. At the first stage, the PPI covers products in all manufacturing sector, mining and quarrying, and electricity and water industries. The PPI is calculated for three closely related aggregates where two series of indices are prepared namely producers price index for domestic use and producer price index for export; the general price index is prepared by using these two series according to CPC.



Due to the importance of the index and continuity in its preparation, an automated new system has been established to enable workers in preparing and updating the index periodically as to the expected developments that are expected to affect this indicator.

## Section Two

# The Methodology

## 1-Construction of the PPI

Like any other statistical product, the compilation of the Producer Price Index requires a lot of preparation before the actual calculation of the index. The quality of this statistical indicator, like any other statistical product depends on compatibility of the methodology requirements and the practical issues for its production as follows:

1. Weights (relative Significance).
2. Producer basket.
3. Scope and price survey sources.
4. Price survey and auditing.
5. Base year.

### 1-1 Weights (Relative Significance)

The data of the 2007 industrial survey were used for calculating the relative share of the various industries outputs produced in the Sultanate whether sold in local markets or exported to other countries. As the industry produces goods for domestic use or export, the weighted averages were prepared for products entering the local market, exported products as well as weights for the total production.

The PPI covers all relevant industries at 4-digit industry level (ISIC). Only some 5% of the total manufacturing output from various small industries is not covered in the price collection. The goods' weights and their items were calculated using data obtained from the sampled industrial establishments.

**Table (1): Weights of Oil and Non-Oil Activities in the Sultanate  
(Base Year =2007)**

Classification	Group	Total	Local	Export
	<b>Oil and gas activities</b>	<b>79.534</b>	<b>33.107</b>	<b>46.427</b>
C11	Extraction of oil and gas	55.997	26.004	29.993
D23	Refined oil and gas products	23.537	7.104	16.434
	<b>Non-oil activities</b>	<b>20.465</b>	<b>12.414</b>	<b>8.051</b>
<b>C</b>	<b>Mining and Quarrying</b>	<b>0.381</b>	<b>0.037</b>	<b>0.344</b>
C[13-14]	Mining of non-ferrous metal ores and quarrying	0.381	0.037	0.344
<b>D</b>	<b>Manufacturing</b>	<b>15.502</b>	<b>7.795</b>	<b>7.707</b>
D15	Food stuffs and beverages	3.048	1.744	1.304
D[17-19]	Textiles , clothes and foot wears	0.056	0.039	0.017
D[20-22]	Wood and paper/printing and publication	0.477	0.415	0.061
D24	Chemical materials and products	3.545	0.465	3.081
D25	Rubber and plastic products	0.751	0.477	0.274
D26	Other non-metallic products	2.012	1.375	0.637
D27	Basic metals	1.912	1.151	0.761
D28	Modeled metal products	0.758	0.721	0.037
D29	Machineries and equipments	0.240	0.219	0.021
D31	Electrical equipments and appliances	2.206	0.817	1.389
D36	Furniture	0.496	0.370	0.126
<b>E</b>	<b>Electricity and water supplies</b>	<b>4.583</b>	<b>4.583</b>	<b>0.000</b>
E40	Electricity supplies	3.546	3.546	0.000
E41	Collection, purification and distribution of water	1.037	1.037	0.000

## 1-2 Product Basket

Product basket comprises three levels: Level one for the main groups, level two for the sub groups and the last level for items of goods .The goods are classified according to the Central Product Classification (CPC) and the selection was by the relative share inside the company.

### *1-2-1 First Level (Main Groups)*

Consists of :

1. Products of Mining, Electricity & Water.
2. Products of Food, Beverages & Textiles.
3. Products of Transportable Goods.
4. Products of Metal, Machinery & Equipment.

### *1-2-2 Second Level (Sub-Group)*

Includes the sub groups of the main groups. As example : group of food, beverages, textiles, clothes and foot wear is divided into many groups such as: fish, fruits, vegetables and oil group, dairy products group, grain products group ...etc. and the same is for other main groups.

### *1-2-3 Third Level (Transactions)*

Items of goods is the last level in the classification where each item is defined according to the data received from source such as size , unit of measure and other specifications to facilitate the researcher follow up of the item's price accurately .

### **Example :**

- Mango Juice /Khaleej/ 1x24x250 ml (carton)
- Tomato Sauce/Jumbo/ 36x88 ml (carton)

### 1-3 Scope and Price Survey Sources

The current PPI in the Sultanate covers the following three main production sectors: Mining and quarrying (C), Manufacturing (D), Electricity and water (E) whereas all activities classified in these sectors were included. A sample of establishments was selected from each of the main activities, and these companies' main goods and items were selected to be followed quarterly.

The industrial establishments in the sample are classified according to the International Standard Industrial Classification (ISIC). About 157 sources cover all sectors which were chosen using data of 2007 industrial.

### 1-4 Price Survey

Collection of price data is considered one of the most and critical phases of an index compilation which requires the presence of a mechanism for organizing this important process to ensure data accuracy and confidentiality guaranteed by the Statistical Law No. 29/2001.

Currently, the prices are collected quarterly from all selected establishments where 564 items of 121 commodity entering local market, and 329 items of 102 export commodity.

#### *1-4-1 Mechanism of Prices Survey and Auditing*

The data are collected through an integrated automated program linked to the internet, and sending the survey form through the email to all sampled establishments which enable them to enter their prices and explaining the reasons for low or high price during that quarter. The sources are followed up by phone or through field visit till receiving their data.

The price collection is followed by the auditing process, where the current price is compared with the previous price and approving the correct price, and so on for all other sources.

### 1-5 Base Year

The price index depends on the referring the values of the current period to a base period for the same product or transaction. Therefore, a base year price will be established. These are average prices of items during the year specified as the base year. However, the selection of the base year requires that such year must be a normal one i.e. there is economic stability. The base year will be updated every five years. The year 2007 was chosen as the base year for PPI in the Sultanate.

## 2- Calculation of the Index

### 2-1 Calculation Formula

The price index in the Sultanate is calculated in two phases. First, a geometric average of price changes within the lowest level of the CPC classification (elementary aggregate) is used. After that standard Laspyres arithmetic aggregation formula at all subsequent phases is used. :

$$\text{Elementary index } K: \quad I_K = \prod \left( \frac{P_i^t}{P_i^0} \right)^{w_i}$$

$$\text{Higher level PPI indices} \quad \sum (I_k \times w_k^0)$$

Where :

$P_i^t$  = commodity price at comparison year (current period price)

$P_i^0$  = base year price

$W_i$  and  $W_k$  = item and product weights (relative shares)

### 2-2 Treatment of Missing Prices

The PPI relies on the prices of the same items of goods. It is necessary, of course, to determine the specification of these goods in order to ensure consistent specifications or quality when surveying prices. The problem that may be encountered sometimes is the lack of price for some goods, due to seasonality or other factors. This problem arises in the food processing where either the growing season or other seasonal patterns determine the time of processing.

Therefore, such cases need to be addressed through a scientific approach called (Group Relative Method). This method involves an estimation process for price on the basis of change in prices of the remaining items for the same source. Alternatively, prices may be estimated on the basis of change in item prices of the same product, in case that all items are not available in the source. In the event of total closure of the source, temporarily, all prices of such source will be estimated based on the change in prices of sources that share the same products collected from these sources.

### 2-3 Treatment of Disappearance of Items and Sources

When a brand disappears permanently due to that the company have seized producing it, this is addressed according to the methodology used by substituting a new brand from the same company and the same product or the higher level of the disappeared brand. The base year price for the new brand is estimated by using an international statistical method called overlap method.

The method - Link to Show No Change - is used in case a brand disappeared during a month and appearance of substitute brand in the same month, thus the old brand is substituted by the new one. The base price for the new brand is estimated as follows:

$$N_b = \frac{P_b \times P_c}{P_{0-1}}$$

Where :

$N_b$  = Base price of the new good.

$P_b$  = Base price of the old good.

$P_c$  = Price of the new good in current month.

$P_{0-1}$  = Price of the old good in previous month.



## Section Three

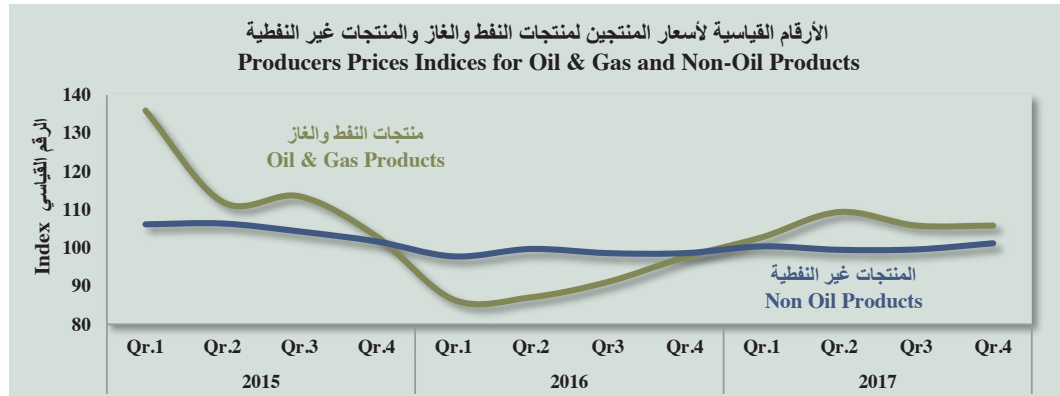
# The Output

**جدول (1) Table 1**  
الأرقام القياسية لأسعار المنتجين  
**Producers Prices Indice**

Products	الرقم القياسي Index										الوزن Weight	المنتجات
	2017	2016	2015	2014	2013	2012	2011	2010	2009	2008		
سنة الأساس 2007 Base Year												
<b>Mining &amp; Quarrying</b>												<b>قطاع التعدين والمحاجر</b>
Oil & Gas Products	106.0	90.6	116.1	156.6	160.7	164.7	154.3	121.6	94.4	142.6	79.534	منتجات النفط الخام والغاز الطبيعي
Minerals, Stones & Sands	136.8	134.5	128.1	126.1	130.0	123.8	133.6	133.7	135.8	119.0	0.381	معادن، وأحجار ورمال
<b>Manufacturing</b>												<b>قطاع الصناعة التحويلية</b>
Fish, Fruit, Vegetables & Oils	107.8	104.1	106.6	114.1	117.0	126.3	125.0	107.2	107.0	130.9	0.974	منتجات الأسماك، والفواكه، والخضروات، والزيوت
Dairy Products	102.5	94.2	98.6	115.3	115.9	117.8	111.8	109.8	114.3	125.7	0.538	منتجات الألبان
Bakery Products & Other Food Products	110.8	116.0	116.8	117.4	118.0	117.2	117.0	113.2	113.7	119.4	1.116	منتجات المخازين ومنتجات غذائية اخرى
Beverages	140.0	140.3	140.5	140.5	138.8	137.0	136.2	111.9	106.5	101.5	0.420	منتجات المشروبات
Clothing, Textiles & Footwear	119.6	120.2	118.9	117.3	117.1	116.1	116.4	107.4	104.4	103.6	0.056	منتجات الملابس الجاهزة، والمنسوجات، والأحذية
Wood & Paper Products	128.9	129.6	128.4	128.9	128.2	126.1	121.6	112.7	104.6	109.7	0.475	منتجات خشبية وورقية
Gases, Acids & Polypropylene Products	107.5	94.8	102.6	125.0	125.8	115.2	116.0	102.3	86.1	105.9	2.889	غازات واحماض ومنتجات البولي بروبيلين
Paints & Pharmaceutical Products	115.0	121.1	125.3	126.5	123.8	121.2	117.0	111.7	108.8	112.4	0.656	أصباغ ومنتجات صيدلانية
Rubber & Plastics Products	97.0	97.2	101.9	104.3	104.1	105.0	106.5	103.6	107.0	118.8	0.751	منتجات المطاط والبلاستيك
Glass, Cement & Marble Products	112.5	114.6	114.4	113.5	112.2	111.6	112.6	115.8	116.8	111.4	2.012	منتجات الزجاج والاسمنت والرخام
Furniture, Jewelry Manufacturing & Anti-Melted Metal Waste	118.5	116.6	117.9	116.8	115.8	115.1	112.9	108.0	107.6	112.2	0.511	الأثاث، وصناعة المجوهرات، ونفايات حديدية معاد صهرها
Raw & Products of Steel Or Aluminum	82.3	71.3	81.1	97.3	100.9	107.7	114.9	99.3	83.4	130.8	1.897	خام ومنتجات الحديد أو الألومنيوم
Fabricated Products Of Steel Or Aluminum	79.6	77.5	89.0	101.2	104.7	103.9	103.0	95.7	93.2	118.0	0.758	منتجات مصنوعة من الحديد أو الألومنيوم
Conditioning, Heating & Pumping Water,Drilli Of Oil Wells Apparatus, & Cars Oils Filters	107.8	107.9	107.0	107.9	108.6	110.0	110.6	106.3	106.5	103.4	0.240	أجهزة تكييف، وتسخين وضخ الماء، وحفر آبار النفط، ومرشحات زيوت السيارات
Distribution & Delivery Of Electricity Apparatus, And Recording Tapes & CDs	70.2	71.6	96.9	99.0	102.3	103.2	109.8	96.0	79.7	109.3	2.208	أجهزة توزيع وتوصيل الكهرباء واسطوانات واشرطة التسجيل
<b>Water &amp; Electricity</b>												<b>قطاع الكهرباء والماء</b>
Electrical Energy & Water	97.0	101.6	103.0	100.9	100.9	101.0	102.4	100.5	101.1	100.0	4.583	الطاقة الكهربائية والماء
<b>General Index</b>	104.8	92.2	113.8	147.1	150.5	153.6	145.6	118.1	95.4	136.3	100.000	الرقم القياسي العام

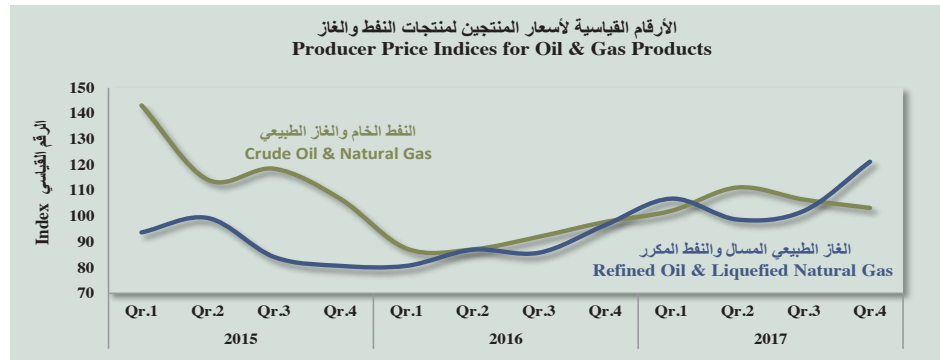
جدول (2) Table (2)  
الأرقام القياسية لأسعار المنتجين لمنتجات النفط والغاز والمنتجات غير النفطية  
Producers Prices Indices for Oil & Gas and Non-Oil Products

Description	2017		2016		2015		الوزن Weight	الوصف
	%	الرقم القياسي Index	%	الرقم القياسي Index	%	الرقم القياسي Index		
سنة الأساس 2007 Base Year 2007								
<b>Oil &amp; Gas Products</b>	<b>17.0</b>	<b>106.0</b>	<b>-22.0</b>	<b>90.6</b>	<b>-25.9</b>	<b>116.1</b>	<b>100.000</b>	منتجات النفط و الغاز
Domestic Use	12.8	125.4	-18.7	111.2	-20.2	136.8	41.627	الاستخدام المحلي
Exports	21.5	92.1	-25.2	75.8	-30.5	101.4	58.373	التصدير
<b>Non Oil Products</b>	<b>1.5</b>	<b>100.2</b>	<b>-5.7</b>	<b>98.7</b>	<b>-5.1</b>	<b>104.6</b>	<b>100.000</b>	المنتجات غير النفطية
Domestic Use	-1.4	100.8	-3.7	102.2	-2.4	106.1	60.660	الاستخدام المحلي
Exports	7.0	100.5	-8.5	93.9	-9.0	102.7	39.340	التصدير



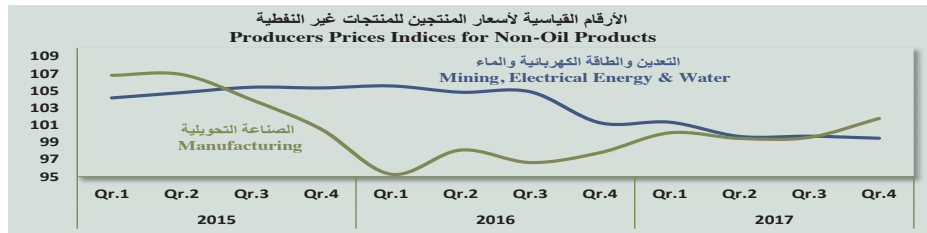
جدول (3) الأرقام القياسية لأسعار المنتجين لمنتجات النفط والغاز  
Producers Prices Indices for Oil & Gas Products

Products	2017		2016		2015		المنتجات
	%	الرقم القياسي Index	%	الرقم القياسي Index	%	الرقم القياسي Index	
سنة الأساس 2007 Base Year							
<b>General</b>	<b>17.0</b>	<b>106.0</b>	<b>-22.0</b>	<b>90.6</b>	<b>-25.9</b>	<b>116.1</b>	<b>العام</b>
Crude Oil & Natural Gas	16.1	105.8	-24.5	91.1	-24.7	120.7	النفط الخام والغاز الطبيعي
Refined Oil & Liquefied Natural Gas	22.5	107.2	-2.2	87.5	-33.7	89.5	الغاز الطبيعي المسال والنفط المكرر
<b>Domestic Use</b>	<b>12.8</b>	<b>125.4</b>	<b>-18.7</b>	<b>111.2</b>	<b>-20.2</b>	<b>136.8</b>	<b>الاستخدام المحلي</b>
Crude Oil & Natural Gas	10.3	125.4	-22.6	113.7	-18.8	146.9	النفط الخام والغاز الطبيعي
Refined Oil & Liquefied Natural Gas	23.0	125.7	2.2	102.2	-27.1	100.0	الغاز الطبيعي المسال والنفط المكرر
<b>Export</b>	<b>21.5</b>	<b>92.1</b>	<b>-25.2</b>	<b>75.8</b>	<b>-30.5</b>	<b>101.4</b>	<b>التصدير</b>
Crude Oil & Natural Gas	24.6	76.6	-28.9	61.5	-42.5	86.5	النفط الخام والغاز الطبيعي
Refined Oil & Liquefied Natural Gas	18.0	120.2	-20.7	101.9	-6.6	128.5	الغاز الطبيعي المسال والنفط المكرر



جدول (4) الأرقام القياسية لأسعار المنتجين للمنتجات غير النفطية  
Producers Prices Indices for Non-Oil Products

Products	نسبة التغير (%) Change (%)			الرقم القياسي Index			المنتجات
	الاجمالي Total	التصدير Export	الاستخدام المحلي Domestic Use	الاجمالي Total	التصدير Export	الاستخدام المحلي Domestic Use	
سنة الأساس 2007 Base Year 2007							
<b>Mining, Electrical Energy &amp; Water</b>							التعدين والطاقة الكهربائية والماء
2015	2.0	2.3	2.0	104.9	127.8	103.2	2015
2016	-0.8	5.5	-1.3	104.1	134.8	101.9	2016
2017	-3.9	2.0	-4.5	100.1	137.5	97.3	2017
<b>Minerals, Stones &amp; Sands</b>							معادن وأحجار ورمال
2015	1.5	2.3	-4.6	128.1	127.8	130.8	2015
2016	5.1	5.5	1.2	134.5	134.8	132.4	2016
2017	1.7	2.0	-1.7	136.8	137.5	130.1	2017
<b>Electrical Energy &amp; Water</b>							الطاقة الكهربائية والماء
2015	2.1	0.0	2.1	103.0	0.0	103.0	2015
2016	-1.4	0.0	-1.4	101.6	0.0	101.6	2016
2017	-4.5	0.0	-4.5	97.0	0.0	97.0	2017
<b>Manufacturing</b>							الصناعة التحويلية
2015	-7.2	-9.5	-4.7	104.5	101.6	107.8	2015
2016	-7.3	-9.3	-5.1	97.0	92.1	102.3	2016
2017	3.4	7.3	0.5	100.2	98.9	102.8	2017
<b>Food, Beverages &amp; Textiles</b>							المواد الغذائية والمشروبات والمنسوجات
2015	-4.5	-10.5	-0.9	113.7	96.6	126.3	2015
2016	-1.7	-2.6	-1.1	111.9	94.1	124.9	2016
2017	0.7	4.6	-1.5	112.5	98.4	123.0	2017
<b>Transportable Goods</b>							سلع أخرى قابلة للنقل
2015	-7.5	-11.6	-0.9	110.6	107.7	115.3	2015
2016	-3.5	-5.3	-0.7	106.7	102.0	114.5	2016
2017	3.7	8.8	-1.1	110.6	111.0	113.3	2017
<b>Metal &amp; Machinery Products</b>							المنتجات المعدنية و الماكينات
2015	-8.9	-4.0	-12.4	90.3	92.8	88.5	2015
2016	-18.0	-22.2	-14.7	74.0	72.2	75.4	2016
2017	5.1	5.3	5.0	77.8	76.0	79.2	2017



جدول (5) Table  
الأرقام القياسية لأسعار المنتجين لمنتجات التعدين والطاقة الكهربائية والماء حسب التصنيف المركزي للمنتجات  
Producers Prices Indices for Mining, Electrical Energy & Water by Central Product Classifications CPC

Code	Products	نسبة التغير (%) Change			الرقم القياسي Index			الوزن Weight	المنتجات	الرمز
		2017	2016	2015	2017	2016	2015			
سنة الأساس 2007 Base Year 2007										
	<b>Total</b>	<b>-3.9</b>	<b>-0.8</b>	<b>2.0</b>	<b>100.1</b>	<b>104.1</b>	<b>104.9</b>	<b>24.255</b>	<b>الإجمالي</b>	
14	Metals (Chromium, Copper, Gold & Silver)	17.6	0.5	-16.7	127.9	108.7	108.2	0.243	معادن (الكروم والنحاس والذهب والفضة)	14
142	Non-Ferrous Metal Ores & Concentrates	17.6	0.5	-16.7	127.9	108.7	108.2	0.243	ركازات الفلزات غير الحديدية ومركزاتها	142
15	Stones & Sands	-0.2	5.6	4.4	138.1	138.4	131.0	1.619	أحجار ورمال	15
152	Limestone & other Calcareous Stone	0.0	12.8	0.0	112.6	112.6	99.8	0.134	حجر جبلي وغيره من الأحجار الكلسية	152
153	Sands, Pebbles, Gravel, Broken or Crushed Stone	-0.2	5.1	4.7	140.4	140.7	133.9	1.485	رمال و حصى و حصياء وكسر حجر أو حجر مجروش	153
17	Electrical Energy	-5.7	-1.8	2.2	96.7	102.5	104.3	17.324	الطاقة الكهربائية	17
171	Electrical Energy	-5.7	-1.8	2.2	96.7	102.5	104.3	17.324	الطاقة الكهربائية	171
18	Water	-0.5	0.1	1.6	98.1	98.6	98.5	5.069	الماء	18
180	Natural Water	-0.5	0.1	1.6	98.1	98.6	98.5	5.069	ماء طبيعي	180
	<b>Domestic Use</b>	<b>-4.5</b>	<b>-1.3</b>	<b>2.0</b>	<b>97.3</b>	<b>101.9</b>	<b>103.2</b>	<b>22.573</b>	<b>الاستخدام المحلي</b>	
15	Stones & Sands	-1.7	1.2	-4.6	130.1	132.4	130.8	0.180	أحجار ورمال	15
153	Sands, Pebbles, Gravel, Broken or Crushed Stone	-1.7	1.2	-4.6	130.1	132.4	130.8	0.180	رمال و حصى و حصياء وكسر حجر أو حجر مجروش	153
17	Electrical Energy	-5.7	-1.8	2.2	96.7	102.5	104.3	17.324	الطاقة الكهربائية	17
171	Electrical Energy	-5.7	-1.8	2.2	96.7	102.5	104.3	17.324	الطاقة الكهربائية	171
18	Water	-0.5	0.1	1.6	98.1	98.6	98.5	5.069	الماء	18
180	Natural Water	-0.5	0.1	1.6	98.1	98.6	98.5	5.069	ماء طبيعي	180
	<b>Export</b>	<b>2.0</b>	<b>5.5</b>	<b>2.3</b>	<b>137.5</b>	<b>134.8</b>	<b>127.8</b>	<b>1.681</b>	<b>التصدير</b>	
14	Metals (Chromium, Copper, Gold & Silver)	17.6	0.5	-16.7	127.9	108.7	108.2	0.243	معادن (الكروم والنحاس والذهب والفضة)	14
142	Non-Ferrous Metal Ores & Concentrates	17.6	0.5	-16.7	127.9	108.7	108.2	0.243	ركازات الفلزات غير الحديدية ومركزاتها	142
15	Stones & Sands	0.0	6.2	5.6	139.1	139.2	131.1	1.438	أحجار ورمال	15
152	Limestone & other Calcareous Stone	0.0	12.8	0.0	112.6	112.6	99.8	0.134	حجر جبلي وغيره من الأحجار الكلسية	152
153	Sands, Pebbles, Gravel, Broken or Crushed Stone	-0.1	5.7	6.1	141.8	141.9	134.3	1.304	رمال و حصى و حصياء وكسر حجر أو حجر مجروش	153

**جدول (6) Table**  
**الأرقام القياسية لأسعار المنتجين للمنتجات غير النفطية حسب التصنيف المركزي للمنتجات**  
**Producers Prices Indices for Non-Oil Products by Central Product Classifications ( CPC )**

Code	Products	نسبة التغير (%) Change			الرقم القياسي Index			الوزن Weight	المنتجات	الرمز
		2017	2016	2015	2017	2016	2015			
		سنة الأساس 2007 Base Year								
	<b>Mining, Electrical Energy &amp; Water</b>	<b>-3.9</b>	<b>-0.8</b>	<b>2.0</b>	<b>100.1</b>	<b>104.1</b>	<b>104.9</b>	<b>24.255</b>	<b>التعدين، والطاقة الكهربائية والماء</b>	
14	Metals ( Chromium, Copper, Gold & Silver)	17.6	0.5	-16.7	127.9	108.7	108.2	0.243	معادن (الكروم والنحاس والذهب والفضة)	14
15	Stones & Sands	-0.2	5.6	4.4	138.1	138.4	131.0	1.619	أحجار ورمال	15
17	Electrical Energy	-5.7	-1.8	2.2	96.7	102.5	104.3	17.324	الطاقة الكهربائية	17
18	Water	-0.5	0.1	1.6	98.1	98.6	98.5	5.069	الماء	18
	<b>Manufacturing</b>	<b>3.4</b>	<b>-7.3</b>	<b>-7.2</b>	<b>100.2</b>	<b>97.0</b>	<b>104.5</b>	<b>75.745</b>	<b>الصناعة التحويلية</b>	
2	<b>Food, Beverages &amp; Textiles Products</b>	<b>0.6</b>	<b>-1.6</b>	<b>-4.6</b>	<b>112.5</b>	<b>111.9</b>	<b>113.7</b>	<b>15.169</b>	<b>المنتجات الغذائية، والمشروبات، والمنسوجات</b>	<b>2</b>
21	Fish, Fruit, Vegetables & Oils	3.5	-2.3	-6.5	107.8	104.1	106.6	4.760	الأسماك، والفواكه، والخضروات، والزيوت	21
22	Dairy Products	8.8	-4.5	-14.5	102.5	94.2	98.6	2.629	منتجات الألبان	22
23	Bakery Products & Other Food Products	-4.5	-0.7	-0.5	110.8	116.0	116.8	5.453	منتجات المخابز ومنتجات غذائية أخرى	23
24	Beverages	-0.2	-0.1	0.0	140.0	140.3	140.5	2.053	المشروبات	24
26	Textile Yarn & Fabrics	-6.2	-3.2	0.5	105.0	111.9	115.6	0.042	خيوط النسيج والأقمشة	26
27	Textile Articles other than Apparel	0.0	0.0	0.0	150.0	150.0	150.0	0.001	الأصناف النسجية الجاهزة، باستثناء الألبسة	27
28	Clothing	1.0	3.2	3.5	144.3	142.9	138.4	0.105	الملابس الجاهزة	28
29	Footwear & Boots	0.0	0.2	-0.6	103.8	103.8	103.6	0.126	أحذية ونعل	29
3	<b>Transportable Goods</b>	<b>3.7</b>	<b>-3.5</b>	<b>-7.5</b>	<b>110.6</b>	<b>106.7</b>	<b>110.6</b>	<b>35.642</b>	<b>سلع أخرى قابلة للنقل</b>	<b>3</b>
31	Wood Products	2.2	1.4	1.9	126.3	123.5	121.8	0.550	منتجات خشبية	31
32	Paper Products	-1.3	0.8	-1.1	129.7	131.5	130.5	1.769	منتجات ورقية	32
34	Gases, Acids & Polypropylene Products	13.4	-7.6	-17.9	107.5	94.8	102.6	14.118	غازات وأحماض ومنتجات البولي بروبيلين	34
35	Paints & Pharmaceutical Products	-5.0	-3.4	-1.0	115.0	121.1	125.3	3.204	أصباغ ومنتجات صيدلية	35
36	Rubber & Plastics Products	-0.3	-4.5	-2.3	97.0	97.2	101.9	3.671	منتجات المطاط والبلاستيك	36
37	Glass, Cement & Marble Products	-1.8	0.1	0.8	112.5	114.6	114.4	9.831	منتجات الزجاج والأسمنت والرخام	37
38	Furniture & Jewelry Manufacturing	1.7	-1.2	1.1	117.7	115.8	117.1	2.423	الأثاث وصناعة المجوهرات	38
39	Anti-Melted Metal Waste	0.0	0.0	-1.4	142.7	142.7	142.7	0.075	نفايات حديدية معاد صهرها	39
4	<b>Metal Products, Machinery &amp; Equipment</b>	<b>5.1</b>	<b>-18.0</b>	<b>-8.9</b>	<b>77.8</b>	<b>74.0</b>	<b>90.3</b>	<b>24.935</b>	<b>المنتجات المعدنية والماكينات والمعدات</b>	<b>4</b>
41	Raw & Products of Steel or Aluminum	15.5	-12.2	-16.6	82.3	71.3	81.1	9.269	خام ومنتجات الحديد أو الألمنيوم	41
42	Fabricated Products of Steel or Aluminum	2.7	-12.9	-12.0	79.6	77.5	89.0	3.702	منتجات مصنوعة من الحديد أو الألمنيوم	42
43	Conditioning & Pumping Water Apparatus & Cars Oils Filters	-0.1	1.1	-1.1	102.5	102.6	101.4	0.828	أجهزة تكييف وضخ الماء ومرشحات زيوت السيارات	43
44	Heating Water Apparatus & Drilling of Oil Wells	0.0	0.1	-0.1	120.7	120.7	120.5	0.346	أجهزة تسخين الماء وحفر آبار النفط	44
46	Distribution & Delivery of Electricity Apparatus	-1.9	-26.2	-2.2	70.1	71.5	96.9	10.780	أجهزة توزيع وتوصيل الكهرباء	46
47	Recording Tapes & CDs	0.0	1.6	5.1	116.1	116.1	114.3	0.010	اسطوانات وأشرطة التسجيل	47
	<b>General Index</b>	<b>1.5</b>	<b>-5.7</b>	<b>-5.1</b>	<b>100.2</b>	<b>98.7</b>	<b>104.6</b>	<b>100.000</b>	<b>الرقم القياسي العام</b>	

جدول (7) Table  
الأرقام القياسية لأسعار المنتجين للمنتجات غير النفطية حسب التصنيف المركزي للمنتجات (الإستخدام المحلي)  
Producers Prices Indices for Non-Oil Products by Central Product Classifications CPC (Domestic Use)

Code	Products	نسبة التغير (%) Change			الرقم القياسي Index			الوزن Weight	المنتجات	الرمز
		2017	2016	2015	2017	2016	2015			
		سنة الأساس 2007 Base Year								
	<b>Mining, Electrical Energy &amp; Water</b>	<b>-4.5</b>	<b>-1.3</b>	<b>2.0</b>	<b>97.3</b>	<b>101.9</b>	<b>103.2</b>	<b>22.573</b>	<b>التعدين، والطاقة الكهربائية والماء</b>	
15	Stones & Sands	-1.7	1.2	-4.6	130.1	132.4	130.8	0.180	أحجار ورمال	15
17	Electrical Energy	-5.7	-1.8	2.2	96.7	102.5	104.3	17.324	الطاقة الكهربائية	17
18	Water	-0.5	0.1	1.6	98.1	98.6	98.5	5.069	الماء	18
	<b>Manufacturing</b>	<b>0.5</b>	<b>-5.1</b>	<b>-4.7</b>	<b>102.8</b>	<b>102.3</b>	<b>107.8</b>	<b>38.086</b>	<b>الصناعة التحويلية</b>	
<b>2</b>	<b>Food, Beverages &amp; Textiles Products</b>	<b>-1.5</b>	<b>-1.1</b>	<b>-0.9</b>	<b>123.0</b>	<b>124.9</b>	<b>126.3</b>	<b>8.714</b>	<b>المنتجات الغذائية، والمشروبات، والمنسوجات</b>	<b>2</b>
21	Fish, Fruit, Vegetables & Oils	3.2	-3.5	-6.3	125.0	121.1	125.5	1.701	الأسماك، والفواكه، والخضروات، والزيوت	21
22	Dairy Products	-1.2	-3.6	0.1	117.5	118.9	123.3	1.055	منتجات الألبان	22
23	Bakery Products & Other Food Products	-4.6	0.0	0.8	114.4	120.0	120.0	3.771	منتجات المخابز ومنتجات غذائية أخرى	23
24	Beverages	-0.2	-0.1	0.0	139.6	139.9	140.0	1.997	المشروبات	24
26	Textile Yarn & Fabrics	-6.4	-6.0	0.9	105.0	112.2	119.4	0.019	خيوط النسيج والأقمشة	26
27	Textile Articles other than Apparel	0.0	0.0	0.0	150.0	150.0	150.0	0.001	الأصناف النسجية الجاهزة، باستثناء الألبسة	27
28	Clothing	1.0	3.2	3.5	144.3	142.9	138.4	0.105	الملابس الجاهزة	28
29	Footwear & Boots	0.0	0.3	-1.0	115.7	115.7	115.3	0.066	أحذية ونعل	29
<b>3</b>	<b>Transportable Goods</b>	<b>-1.1</b>	<b>-0.7</b>	<b>-0.9</b>	<b>113.3</b>	<b>114.5</b>	<b>115.3</b>	<b>15.198</b>	<b>سلع أخرى قابلة للنقل</b>	<b>3</b>
31	Wood Products	2.1	1.3	2.3	130.7	128.0	126.4	0.487	منتجات خشبية	31
32	Paper Products	-1.6	1.1	-1.3	131.0	133.1	131.6	1.539	منتجات ورقية	32
34	Gases, Acids & Polypropylene Products	1.7	-6.5	-11.6	99.7	98.0	104.8	0.699	غازات وأحماض ومنتجات البولي بروبيلين	34
35	Paints & Pharmaceutical Products	-0.7	0.1	-0.4	139.6	140.6	140.4	1.571	أصباغ ومنتجات صيدلية	35
36	Rubber & Plastics Products	-1.3	-2.4	-1.5	94.1	95.4	97.7	2.333	منتجات المطاط والبلاستيك	36
37	Glass, Cement & Marble Products	-2.4	-0.4	0.1	109.4	112.1	112.6	6.717	منتجات الزجاج والأسمنت والرغام	37
38	Furniture & Jewelry Manufacturing	2.4	-1.2	-0.5	113.7	111.1	112.4	1.810	الأثاث وصناعة المجوهرات	38
39	Anti-Melted Metal Waste	0.0	0.0	-1.3	166.3	166.3	166.3	0.043	نفايات حديدية معاد صهرها	39
<b>4</b>	<b>Metal Products, Machinery &amp; Equipment</b>	<b>5.0</b>	<b>-14.7</b>	<b>-12.4</b>	<b>79.2</b>	<b>75.4</b>	<b>88.5</b>	<b>14.174</b>	<b>المنتجات المعدنية والماكينات والمعدات</b>	<b>4</b>
41	Raw & Products of Steel or Aluminum	14.4	-9.5	-22.1	79.5	69.5	76.8	5.582	خام ومنتجات الحديد أو الألومنيوم	41
42	Fabricated Products of Steel or Aluminum	2.8	-13.6	-12.5	77.8	75.7	87.6	3.523	منتجات مصنوعة من الحديد أو الألومنيوم	42
43	Conditioning & Pumping Water Apparatus & Cars Oils Filters	0.0	1.2	-1.2	102.4	102.4	101.2	0.806	أجهزة تكييف وضخ الماء ومرشحات زيوت السيارات	43
44	Heating Water Apparatus & Drilling of Oil Wells	0.0	0.0	0.0	125.5	125.5	125.5	0.265	أجهزة تسخين الماء وحفر آبار النفط	44
46	Distribution & Delivery of Electricity Apparatus	-3.4	-25.6	-2.6	72.2	74.7	100.4	3.993	أجهزة توزيع وتوصيل الكهرباء	46
47	Recording Tapes & CDs	0.0	3.3	11.2	139.8	139.8	135.4	0.004	اسطوانات وأشرطة التسجيل	47
	<b>General Index</b>	<b>-1.4</b>	<b>-3.7</b>	<b>-2.4</b>	<b>100.8</b>	<b>102.2</b>	<b>106.1</b>	<b>60.660</b>	<b>الرقم القياسي العام</b>	



جدول (8) Table  
الأرقام القياسية لأسعار المنتجين للمنتجات غير النفطية حسب التصنيف المركزي للمنتجات (التصدير)  
Producers Prices Indices for Non-Oil Products by Central Product Classifications CPC (Export)

Code	Products	نسبة التغير (%) Change			الرقم القياسي Index			الوزن Weight	المنتجات	الرمز
		2017	2016	2015	2017	2016	2015			
		سنة الأساس 2007 Base Year								
	<b>Mining, Electrical Energy &amp; Water</b>	<b>2.0</b>	<b>5.5</b>	<b>2.3</b>	<b>137.5</b>	<b>134.8</b>	<b>127.8</b>	<b>1.681</b>	<b>التعدين، والطاقة الكهربائية والماء</b>	
14	Metals (Chromium, Copper, Gold & Silver)	17.6	0.5	-16.7	127.9	108.7	108.2	0.243	معادن (الكروم والنحاس والذهب والفضة)	14
15	Stones & Sands	0.0	6.2	5.6	139.1	139.2	131.1	1.438	أحجار ورمال	15
	<b>Manufacturing</b>	<b>7.3</b>	<b>-9.3</b>	<b>-9.5</b>	<b>98.9</b>	<b>92.1</b>	<b>101.6</b>	<b>37.659</b>	<b>الصناعة التحويلية</b>	
<b>2</b>	<b>Food, Beverages &amp; Textiles Products</b>	<b>4.6</b>	<b>-2.6</b>	<b>-10.5</b>	<b>98.4</b>	<b>94.1</b>	<b>96.6</b>	<b>6.454</b>	<b>المنتجات الغذائية، والمشروبات، والمنسوجات</b>	<b>2</b>
21	Fish, Fruit, Vegetables & Oils	4.3	-1.8	-6.9	98.2	94.1	95.9	3.059	الأسماك، والفواكه، والخضروات، والزيوت	21
22	Dairy Products	18.9	-5.4	-25.4	92.4	77.7	82.1	1.574	منتجات الألبان	22
23	Bakery Products & other Food Products	-4.2	-2.2	-3.7	102.7	107.2	109.6	1.681	منتجات المخابز ومنتجات غذائية أخرى	23
24	Beverages	0.0	0.0	0.0	156.0	156.0	156.0	0.057	المشروبات	24
26	Textile Yarn & Fabrics	-6.1	-0.8	0.2	104.9	111.7	112.6	0.024	خيوط النسيج والأقمشة	26
29	Footwear & Boots	0.0	0.0	0.0	90.6	90.6	90.6	0.060	أحذية ونعل	29
<b>3</b>	<b>Transportable Goods</b>	<b>8.8</b>	<b>-5.3</b>	<b>-11.6</b>	<b>111.0</b>	<b>102.0</b>	<b>107.7</b>	<b>20.444</b>	<b>سلع أخرى قابلة للنقل</b>	<b>3</b>
31	Wood Products	3.3	2.5	-2.4	91.8	88.8	86.6	0.063	منتجات خشبية	31
32	Paper Products	0.5	-1.5	0.6	121.4	120.8	122.7	0.230	منتجات ورقية	32
34	Gases, Acids & Polypropylene Products	14.0	-7.6	-18.2	107.9	94.7	102.5	13.419	غازات وأحماض ومنتجات البولي بروبيلين	34
35	Paints & Pharmaceutical Products	-10.7	-7.6	-1.7	91.3	102.3	110.7	1.633	أصبغ ومنتجات صيدلانية	35
36	Rubber & Plastics Products	0.0	-11.7	-3.9	96.1	96.2	108.9	1.338	منتجات المطاط والبلاستيك	36
37	Glass, Cement & Marble Products	6.0	5.0	6.3	137.0	129.2	123.0	3.114	منتجات الزجاج والأسمنت والرخام	37
38	Furniture & Jewelry Manufacturing	-0.1	-1.1	5.2	129.5	129.6	131.1	0.614	الأثاث وصناعة المجوهرات	38
39	Anti-Melted Metal Waste	0.0	0.0	-1.7	111.3	111.3	111.3	0.032	نفايات حديدية معاد صهرها	39
<b>4</b>	<b>Metal Products, Machinery &amp; Equipment</b>	<b>5.3</b>	<b>-22.2</b>	<b>-4.0</b>	<b>76.0</b>	<b>72.2</b>	<b>92.8</b>	<b>10.761</b>	<b>المنتجات المعدنية والماكينات والمعدات</b>	<b>4</b>
41	Raw & Products of Steel or Aluminum	16.9	-15.7	-8.1	86.4	73.9	87.6	3.688	خام ومنتجات الحديد أو الألمنيوم	41
42	Fabricated Products of Steel or Aluminum	1.0	-2.4	-3.8	114.3	113.2	116.0	0.179	منتجات مصنوعة من الحديد أو الألمنيوم	42
43	Conditioning & Pumping Water Apparatus & Cars Oils Filters	-4.0	0.0	0.5	103.2	107.5	107.5	0.021	أجهزة تكييف وضخ الماء ومرشحات زيوت السيارات	43
44	Heating Water Apparatus & Drilling of Oil Wells	0.0	0.7	-0.7	104.7	104.7	104.0	0.080	أجهزة تسخين الماء وحفر آبار النفط	44
46	Distribution & Delivery of Electricity Apparatus	-1.0	-26.5	-1.9	68.9	69.6	94.8	6.787	أجهزة توزيع وتوصيل الكهرباء	46
47	Recording Tapes & CDs	0.0	0.0	0.0	100.0	100.0	100.0	0.006	اسطوانات وأشرطة التسجيل	47
	<b>General Index</b>	<b>7.0</b>	<b>-8.5</b>	<b>-9.0</b>	<b>100.5</b>	<b>93.9</b>	<b>102.7</b>	<b>39.340</b>	<b>الرقم القياسي العام</b>	

جدول (9) Table  
الأرقام القياسية لأسعار المنتجين لمجموعة المواد الغذائية والمشروبات والمنسوجات حسب التصنيف المركزي للمنتجات  
Producers Prices Indices for Food, Beverages & Textiles Products by Central Product Classifications CPC

Code	Products	نسبة التغير (%) Change			الرقم القياسي Index			الوزن Weight	المنتجات	الرمز
		2017	2016	2015	2017	2016	2015			
سنة الأساس 2007 Base Year										
21	<b>Fish, Fruit, Vegetables &amp; Oils</b>	<b>3.5</b>	<b>-2.3</b>	<b>-6.5</b>	<b>107.8</b>	<b>104.1</b>	<b>106.6</b>	<b>4.760</b>	الأسماك، والفواكه، والخضروات، والزيوت	21
212	Prepared & Preserved Fish	2.9	1.7	2.3	106.3	103.2	101.5	1.335	أسماك محضرة ومحفوظة	212
213	Prepared & Preserved Vegetables	0.1	0.1	-2.3	122.5	122.4	122.2	0.345	خضروات محضرة ومحفوظة	213
214	Canned Fruits Juices	-3.8	1.7	-0.5	114.8	119.3	117.4	0.338	عصائر فواكه معلبة	214
215	Prepared & Preserved Fruit	0.0	0.0	0.0	117.6	117.6	117.6	0.041	فواكه محضرة ومحفوظة	215
216	Vegetable Oils	5.5	-5.2	-11.5	105.6	100.1	105.7	2.701	زيوت نباتية	216
<b>22</b>	<b>Dairy Products</b>	<b>8.8</b>	<b>-4.5</b>	<b>-14.5</b>	<b>102.5</b>	<b>94.2</b>	<b>98.6</b>	<b>2.629</b>	منتجات الألبان	<b>22</b>
221	Processed Liquid Milk & Laban	2.8	0.0	0.0	129.4	125.9	125.9	0.240	حليب ولبن مجهزان في صورة سائلة	221
229	Powdered Milk, Yoghurt & Ice Cream	9.6	-5.1	-16.1	99.8	91.0	95.9	2.389	حليب مجفف، ولبن رائب (زبادي)، وأيسكريم	229
<b>23</b>	<b>Bakery Products &amp; other Food Products</b>	<b>-4.5</b>	<b>-0.7</b>	<b>-0.5</b>	<b>110.8</b>	<b>116.0</b>	<b>116.8</b>	<b>5.453</b>	منتجات المخابز ومنتجات غذائية أخرى	<b>23</b>
231	Flour Products	-2.7	-3.1	-3.0	114.4	117.6	121.3	1.558	منتجات الطحين	231
233	Cereals Products	-19.2	-0.2	-0.2	105.7	130.7	130.9	0.700	منتجات الحبوب	233
234	Bakery Products	-0.1	0.0	1.8	111.4	111.5	111.5	2.227	منتجات المخابز	234
236	Cocoa, Chocolate & Sugar Confectionery	0.0	6.0	-5.6	123.1	123.1	116.1	0.256	كاكاو وشكولاته وحلويات سكرية	236
239	Other Food Products	-7.2	0.0	0.0	101.9	109.9	109.9	0.712	منتجات غذائية أخرى	239
<b>24</b>	<b>Beverages</b>	<b>-0.2</b>	<b>-0.1</b>	<b>0.0</b>	<b>140.0</b>	<b>140.3</b>	<b>140.5</b>	<b>2.053</b>	المشروبات	<b>24</b>
244	Soft Drinks; Bottled Mineral Waters	-0.2	-0.1	0.0	140.0	140.3	140.5	2.053	المشروبات غير الكحولية، المياه المعدنية المعبأة في قوارير	244
<b>26</b>	<b>Textile Yarn &amp; Fabrics</b>	<b>-6.2</b>	<b>-3.2</b>	<b>0.5</b>	<b>105.0</b>	<b>111.9</b>	<b>115.6</b>	<b>0.042</b>	خيوط النسيج والأقمشة	<b>26</b>
262	Threads & Textiles of Cotton & Poly-Ester	-11.4	-3.9	0.2	100.0	112.9	117.5	0.026	خيوط ومنسوجات من قطن وبولي استر	262
265	Woven Fabrics of Silk	0.0	0.0	1.6	113.8	113.8	113.8	0.011	أقمشة منسوجة من حرير	265
266	Woven Fabrics of Cotton	7.2	-6.5	0.0	110.4	103.0	110.1	0.005	أقمشة منسوجة من قطن	266
<b>27</b>	<b>Textile Articles other than Apparel</b>	<b>0.0</b>	<b>0.0</b>	<b>0.0</b>	<b>150.0</b>	<b>150.0</b>	<b>150.0</b>	<b>0.001</b>	الأصناف النسجية الجاهزة، باستثناء الألبسة	<b>27</b>
271	Made-Up Textile Articles	0.0	0.0	0.0	150.0	150.0	150.0	0.001	أصناف نسجية جاهزة	271
<b>28</b>	<b>Clothing</b>	<b>1.0</b>	<b>3.2</b>	<b>3.5</b>	<b>144.3</b>	<b>142.9</b>	<b>138.4</b>	<b>0.105</b>	الملابس الجاهزة	<b>28</b>
282	Wearing Apparel, Except Fur Apparel	1.0	3.2	3.5	144.3	142.9	138.4	0.105	ألبسة باستثناء الألبسة الفرائية	282
<b>29</b>	<b>Footwear &amp; Boots</b>	<b>0.0</b>	<b>0.2</b>	<b>-0.6</b>	<b>103.8</b>	<b>103.8</b>	<b>103.6</b>	<b>0.126</b>	أحذية ونعل	<b>29</b>
	<b>General Index</b>	<b>0.7</b>	<b>-1.7</b>	<b>-4.5</b>	<b>112.5</b>	<b>111.8</b>	<b>113.7</b>	<b>15.169</b>	الرقم القياسي العام	

**جدول (10) Table**  
**الأرقام القياسية لأسعار المنتجين لمجموعة المواد الغذائية والمشروبات والمنسوجات حسب التصنيف المركزي للمنتجات (الإستخدام المحلي)**  
**Producers Prices Indices for Food, Beverages & Textiles Products by Central Product Classifications CPC (Domestic Use)**

Code	Products	نسبة التغير (%) Change			الرقم القياسي Index			الوزن Weight	المنتجات	الرمز
		2017	2016	2015	2017	2016	2015			
سنة الأساس 2007 Base Year										
21	<b>Fish, Fruit, Vegetables &amp; Oils</b>	<b>3.2</b>	<b>-3.5</b>	<b>-6.3</b>	<b>125.0</b>	<b>121.1</b>	<b>125.5</b>	<b>1.701</b>	الأسماك، والفواكه، والخضروات، والزيوت	21
212	Prepared & Preserved Fish	7.0	4.4	2.1	133.0	124.3	119.1	0.347	أسماك محضرة ومحفوظة	212
213	Prepared & Preserved Vegetables	7.6	-4.1	-3.7	132.6	123.3	128.5	0.187	خضروات محضرة ومحفوظة	213
214	Canned Fruits Juices	-3.9	1.7	-0.5	114.5	119.1	117.1	0.333	عصائر فواكه معلبة	214
215	Prepared & Preserved Fruit	0.0	0.0	0.0	116.7	116.7	116.7	0.018	فواكه محضرة ومحفوظة	215
216	Vegetable Oils	3.5	-8.4	-11.6	124.4	120.2	131.2	0.816	زيوت نباتية	216
22	<b>Dairy Products</b>	<b>-1.2</b>	<b>-3.6</b>	<b>0.1</b>	<b>117.5</b>	<b>118.9</b>	<b>123.3</b>	<b>1.055</b>	منتجات الألبان	22
221	Processed Liquid Milk & Laban	2.9	0.0	0.0	129.1	125.5	125.5	0.233	حليب ولبن مجهزان في صورة سائلة	221
229	Powdered Milk, Yoghurt & Ice Cream	-2.4	-4.6	0.2	114.2	117.0	122.7	0.821	حليب مجفف، ولبن رائب (زبادي)، وأيس كريم	229
23	<b>Bakery Products &amp; other Food Products</b>	<b>-4.6</b>	<b>0.0</b>	<b>0.8</b>	<b>114.4</b>	<b>120.0</b>	<b>120.0</b>	<b>3.771</b>	منتجات المخابز ومنتجات غذائية أخرى	23
231	Flour Products	-2.3	-0.2	-0.5	125.2	128.1	128.4	1.081	منتجات الطحين	231
233	Cereals Products	-19.3	0.0	0.0	106.1	131.5	131.5	0.686	منتجات الحبوب	233
234	Bakery Products	-0.2	0.1	2.4	110.1	110.3	110.2	1.715	منتجات المخابز	234
236	Cocoa, Chocolate & Sugar Confectionery	0.0	0.0	0.0	113.5	113.5	113.5	0.084	ككاو وشكولاته وحلويات سكرية	236
239	Other Food Products	0.1	0.0	0.0	122.2	122.1	122.2	0.206	منتجات غذائية أخرى	239
24	<b>Beverages</b>	<b>-0.2</b>	<b>-0.1</b>	<b>0.0</b>	<b>139.6</b>	<b>139.9</b>	<b>140.0</b>	<b>1.997</b>	المشروبات	24
244	Soft Drinks; Bottled Mineral Waters	-0.2	-0.1	0.0	139.6	139.9	140.0	1.997	المشروبات غير الكحولية، المياه المعدنية المعبأة في قوارير	244
26	<b>Textile Yarn &amp; Fabrics</b>	<b>-6.4</b>	<b>-6.0</b>	<b>0.9</b>	<b>105.0</b>	<b>112.2</b>	<b>119.4</b>	<b>0.019</b>	خيوط النسيج والأقمشة	26
262	Threads & Textiles of Cotton & Poly-Ester	-18.2	-15.4	0.0	90.9	111.1	131.3	0.007	خيوط ومنسوجات من قطن وبولي استر	262
265	Woven Fabrics of Silk	0.0	0.0	1.6	113.8	113.8	113.8	0.011	أقمشة منسوجة من حرير	265
266	Woven Fabrics of Cotton	1.7	0.0	0.0	99.4	97.8	97.8	0.001	أقمشة منسوجة من قطن	266
27	<b>Textile Articles other than Apparel</b>	<b>0.0</b>	<b>0.0</b>	<b>0.0</b>	<b>150.0</b>	<b>150.0</b>	<b>150.0</b>	<b>0.001</b>	الأصناف النسجية الجاهزة، باستثناء الألبسة	27
271	Made-Up Textile Articles	0.0	0.0	0.0	150.0	150.0	150.0	0.001	أصناف نسجية جاهزة	271
28	<b>Clothing</b>	<b>1.0</b>	<b>3.2</b>	<b>3.5</b>	<b>144.3</b>	<b>142.9</b>	<b>138.4</b>	<b>0.105</b>	الملايس الجاهزة	28
282	Wearing Apparel, Except Fur Apparel	1.0	3.2	3.5	144.3	142.9	138.4	0.105	ألبسة باستثناء الألبسة الفرائية	282
29	<b>Footwear &amp; Boots</b>	<b>0.0</b>	<b>0.3</b>	<b>-1.0</b>	<b>115.7</b>	<b>115.7</b>	<b>115.3</b>	<b>0.066</b>	أحذية ونعل	29
	<b>General Index</b>	<b>-1.5</b>	<b>-1.1</b>	<b>-0.9</b>	<b>123.0</b>	<b>124.9</b>	<b>126.3</b>	<b>8.714</b>	الرقم القياسي العام	

**جدول (11) Table**  
**الأرقام القياسية لأسعار المنتجين لمجموعة المواد الغذائية والمشروبات والمنسوجات حسب التصنيف المركزي للمنتجات (التصدير)**  
**Producers Prices Indices for Food, Beverages & Textiles Products by Central Product Classifications CPC (Export)**

Code	Products	نسبة التغير (%) Change			الرقم القياسي Index			الوزن Weight	المنتجات	الرمز
		2017	2016	2015	2017	2016	2015			
سنة الأساس 2007 Base Year										
21	<b>Fish, Fruit, Vegetables &amp; Oils</b>	<b>4.3</b>	<b>-1.8</b>	<b>-6.9</b>	<b>98.2</b>	<b>94.1</b>	<b>95.9</b>	<b>3.059</b>	<b>الأسماك، والفواكه، والخضروات، والزيتون</b>	<b>21</b>
212	Prepared & Preserved Fish	1.1	0.5	2.3	96.9	95.8	95.3	0.988	أسماك محضرة ومحفوظة	212
213	Prepared & Preserved Vegetables	0.0	0.3	-4.3	110.5	110.5	110.2	0.158	خضروات محضرة ومحفوظة	213
214	Canned Fruits Juices	0.0	0.0	0.0	130.8	130.8	130.8	0.005	عصائر فواكه معلبة	214
215	Prepared & Preserved Fruit	0.0	0.0	0.0	118.3	118.3	118.3	0.023	فواكه محضرة ومحفوظة	215
216	Vegetable Oils	6.6	-3.3	-11.5	97.5	91.5	94.6	1.885	زيوت نباتية	216
22	<b>Dairy Products</b>	<b>18.9</b>	<b>-5.4</b>	<b>-25.4</b>	<b>92.4</b>	<b>77.7</b>	<b>82.1</b>	<b>1.574</b>	<b>منتجات الألبان</b>	<b>22</b>
221	Processed Liquid Milk & Laban	0.0	0.0	0.0	139.2	139.2	139.2	0.007	حليب ولبن مجهزان في صورة سائلة	221
229	Powdered Milk, Yoghurt & Ice Cream	19.1	-5.4	-25.5	92.2	77.4	81.9	1.567	حليب محفف، ولبن رائب (زبادي)، وأيس كريم	229
23	<b>Bakery Products &amp; other Food Products</b>	<b>-4.2</b>	<b>-2.2</b>	<b>-3.7</b>	<b>102.7</b>	<b>107.2</b>	<b>109.6</b>	<b>1.681</b>	<b>منتجات المخابز ومنتجات غذائية أخرى</b>	<b>23</b>
231	Flour Products	-4.2	-11.0	-9.4	89.9	93.9	105.4	0.478	منتجات الطحين	231
233	Cereals Products	-8.1	-9.7	-9.9	84.6	92.1	102.0	0.014	منتجات الحبوب	233
234	Bakery Products	0.1	-0.1	0.0	115.8	115.7	115.8	0.512	منتجات المخابز	234
236	Cocoa, Chocolate & Sugar Confectionery	0.0	8.8	-8.1	127.7	127.7	117.4	0.172	ككاو وشكولاته وحلويات سكرية	236
239	Other Food Products	-10.7	0.0	0.0	93.7	104.9	104.9	0.506	منتجات غذائية أخرى	239
24	<b>Beverages</b>	<b>0.0</b>	<b>0.0</b>	<b>0.0</b>	<b>156.0</b>	<b>156.0</b>	<b>156.0</b>	<b>0.057</b>	<b>المشروبات</b>	<b>24</b>
244	Soft Drinks; Bottled Mineral Waters	0.0	0.0	0.0	156.0	156.0	156.0	0.057	المشروبات غير الكحولية، المياه المعدنية المعبأة في قوارير	244
26	<b>Textile Yarn &amp; Fabrics</b>	<b>-6.1</b>	<b>-0.8</b>	<b>0.2</b>	<b>104.9</b>	<b>111.7</b>	<b>112.6</b>	<b>0.024</b>	<b>خيوط النسيج والأقمشة</b>	<b>26</b>
262	Threads & Textiles of Cotton & Poly-Ester	-9.1	0.8	0.3	103.2	113.6	112.7	0.019	خيوط ومنسوجات من قطن وبولي استر	262
266	Woven Fabrics of Cotton	8.0	-7.4	0.0	112.2	103.8	112.2	0.004	أقمشة منسوجة من قطن	266
29	<b>Footwear &amp; Boots</b>	<b>0.0</b>	<b>0.0</b>	<b>0.0</b>	<b>90.6</b>	<b>90.6</b>	<b>90.6</b>	<b>0.060</b>	<b>أحذية ونعل</b>	<b>29</b>
	<b>General Index</b>	<b>4.6</b>	<b>-2.6</b>	<b>-10.5</b>	<b>98.4</b>	<b>94.1</b>	<b>96.6</b>	<b>6.454</b>	<b>الرقم القياسي العام</b>	

**جدول (12) Table**  
**الأرقام القياسية لأسعار المنتجين لمجموعة السلع الأخرى القابلة للنقل حسب التصنيف المركزي للمنتجات**  
**Producers Prices Indices for Transportable Goods Group by Central Product Classifications CPC**

Code	Products	نسبة التغير (%) Change (%)			الرقم القياسي Index			الوزن Weight	المنتجات	الرمز
		2017	2016	2015	2017	2016	2015			
		سنة الأساس 2007 Base Year								
<b>31</b>	<b>Wood Products</b>	<b>2.2</b>	<b>1.4</b>	<b>1.9</b>	<b>126.3</b>	<b>123.5</b>	<b>121.8</b>	<b>0.550</b>	<b>منتجات خشبية</b>	<b>31</b>
316	Builders' Joinery & Carpentry of Wood	2.2	1.4	1.9	126.3	123.5	121.8	0.550	نجارة وقطع خشب معدة للأبنية والمنشآت	316
<b>32</b>	<b>Paper Products</b>	<b>-1.3</b>	<b>0.8</b>	<b>-1.1</b>	<b>129.7</b>	<b>131.5</b>	<b>130.5</b>	<b>1.769</b>	<b>منتجات ورقية</b>	<b>32</b>
321	Pulp, Paper & Paperboard	-0.4	-0.7	-0.9	128.3	128.8	129.7	1.005	عجائن الورق والورق والورق المقوى	321
322	Books, Brochures & Leaflets	1.7	-1.4	-2.9	139.3	136.9	138.9	0.310	كتب ونشرات ومطبوعات	322
323	Newspapers, Journals & Periodicals, Appearing at Least Four Times a Week	-2.0	10.6	0.0	132.3	135.0	122.1	0.238	صحف ومجلات ونشرات دورية تظهر أربع مرات اسبوعيا على الأقل	323
324	Newspapers, Journals & Periodicals, Appearing Less than Four Times a Week	0.9	1.7	-0.3	128.1	127.0	125.0	0.102	صحف ومجلات ونشرات دورية، تظهر أقل من أربع مرات اسبوعيا	324
325	Stamps & other Printed Matter	-27.6	-0.1	0.1	97.0	134.1	134.2	0.076	طوابع بريدية وغيرها من المواد المطبوعة	325
326	Registers, Books, & other Articles of Stationery, of Paper or Paperboard	0.1	-0.1	0.0	141.9	141.8	141.9	0.038	سجلات ودفاتر وأصناف مكتبية ومدرسية أخرى من ورق أو ورق مقوى	326
<b>34</b>	<b>Gases, Acids &amp; Polypropylene Products</b>	<b>13.4</b>	<b>-7.6</b>	<b>-17.9</b>	<b>107.5</b>	<b>94.8</b>	<b>102.6</b>	<b>14.118</b>	<b>غازات وحمض ومنتجات البولي بروبيلين</b>	<b>34</b>
341	Organic Acids & Gas Used for Cooking	33.5	-16.8	-29.3	128.1	96.0	115.4	4.203	احماض عضوية وغاز الطبخ	341
342	Salts, Acids & Inorganic Gases	0.0	-5.0	-3.7	99.1	99.0	104.3	0.527	املاح وحمض وغازات غير عضوية	342
346	Fertilizers & Pesticides	2.8	4.6	0.3	113.8	110.8	105.9	4.905	الأسمدة ومبيدات الآفات	346
347	Polypropylene Products	8.5	-12.6	-22.7	82.3	75.9	86.8	4.484	منتجات البولي بروبيلين	347
<b>35</b>	<b>Paints &amp; Pharmaceutical Products</b>	<b>-5.0</b>	<b>-3.4</b>	<b>-1.0</b>	<b>115.0</b>	<b>121.1</b>	<b>125.3</b>	<b>3.204</b>	<b>أصباغ ومنتجات صيدلانية</b>	<b>35</b>
351	Paints	-0.6	-0.5	-2.9	144.8	145.7	146.4	1.081	أصباغ	351
352	Pharmaceutical Products	-14.6	-11.0	-1.5	75.4	88.3	99.2	1.257	منتجات صيدلانية	352
353	Soap & Cleaning Preparations	-1.9	0.8	2.2	135.3	137.9	136.8	0.866	صابون ومستحضرات تنظيف	353
<b>36</b>	<b>Rubber &amp; Plastics Products</b>	<b>-0.3</b>	<b>-4.5</b>	<b>-2.3</b>	<b>97.0</b>	<b>97.2</b>	<b>101.9</b>	<b>3.671</b>	<b>منتجات المطاط والبلاستيك</b>	<b>36</b>
362	Other Rubber Products	-1.8	-13.6	-8.7	87.5	89.1	103.1	0.142	منتجات مطاطية أخرى	362
363	Semi-Manufactures of Plastics	-0.8	-5.9	-2.1	93.5	94.3	100.1	2.663	منتجات نصف مصنوعة من بلاستيك	363
364	Packaging Products of Plastics	-1.3	-6.5	-2.9	94.8	96.1	102.8	0.521	منتجات تغليف من بلاستيك	364
369	Other Plastics Products	4.7	10.5	-0.4	131.2	125.3	113.4	0.345	منتجات بلاستيكية أخرى	369
<b>37</b>	<b>Glass, Cement &amp; Marble Products</b>	<b>-1.8</b>	<b>0.1</b>	<b>0.8</b>	<b>112.5</b>	<b>114.6</b>	<b>114.4</b>	<b>9.831</b>	<b>منتجات الزجاج والاسمنت والرخام</b>	<b>37</b>
371	Glass Products	-2.4	-0.8	3.8	124.7	127.8	128.9	1.052	المنتجات الزجاجية	371
373	Tiles, Concrete & Similar Compositions	1.9	-0.6	-1.5	116.2	114.1	114.7	1.101	بلاط، وخرسانة، وتركيبات مماثلة	373
374	Cement, Lime & Plaster	-2.9	0.1	-0.4	100.5	103.5	103.4	4.938	أسمنت وجير وجص	374
375	Articles of Concrete, Cement & Plaster	-0.3	0.0	0.2	129.0	129.4	129.4	1.205	أصناف من الجص والأسمنت والخرسانة	375
376	Paving or Building Stone	-1.9	1.3	4.2	127.3	129.8	128.1	1.535	أحجار رصف أو بناء	376
<b>38</b>	<b>Furniture &amp; Jewelry Manufacturing</b>	<b>1.7</b>	<b>-1.2</b>	<b>1.1</b>	<b>117.7</b>	<b>115.8</b>	<b>117.1</b>	<b>2.423</b>	<b>الأثاث وصناعة المجوهرات</b>	<b>38</b>
381	Furniture	0.3	-0.3	0.6	115.4	115.1	115.5	1.874	أثاث	381
382	Jewelry & Related Articles	17.5	-7.7	-2.2	112.1	95.4	103.4	0.188	مجوهرات وأصناف ذات صلة	382
389	Other Manufactured Articles	2.2	-2.4	4.6	132.7	129.8	133.0	0.361	أصناف مصنعة أخرى	389
<b>39</b>	<b>Anti-Melted Metal Waste</b>	<b>0.0</b>	<b>0.0</b>	<b>-1.4</b>	<b>142.7</b>	<b>142.7</b>	<b>142.7</b>	<b>0.075</b>	<b>نفايات حديدية معاد صهرها</b>	<b>39</b>
	<b>General Index</b>	<b>3.7</b>	<b>-3.5</b>	<b>-7.5</b>	<b>110.6</b>	<b>106.7</b>	<b>110.6</b>	<b>35.642</b>	<b>الرقم القياسي العام</b>	

**جدول (13) Table**  
**الأرقام القياسية لأسعار المنتجين لمجموعة السلع الأخرى القابلة للنقل حسب التصنيف المركزي للمنتجات (الإستخدام المحلي)**  
**Producers Prices Indices for Transportable Goods Group by Central Product Classifications CPC (Domestic Use)**

Code	Products	نسبة التغير (%) Change			الرقم القياسي Index			الوزن Weight	المنتجات	الرمز
		2017	2016	2015	2017	2016	2015			
سنة الأساس 2007 Base Year										
31	<b>Wood Products</b>	<b>2.1</b>	<b>1.3</b>	<b>2.3</b>	<b>130.7</b>	<b>128.0</b>	<b>126.4</b>	<b>0.487</b>	<b>منتجات خشبية</b>	<b>31</b>
316	Builders' Joinery & Carpentry of Wood	2.1	1.3	2.3	130.7	128.0	126.4	0.487	نجارة وقطع أخشاب معدة للأبنية والمنشآت	316
32	<b>Paper Products</b>	<b>-1.6</b>	<b>1.1</b>	<b>-1.3</b>	<b>131.0</b>	<b>133.1</b>	<b>131.6</b>	<b>1.539</b>	<b>منتجات ورقية</b>	<b>32</b>
321	Pulp, Paper & Paperboard	-0.6	-0.4	-1.3	130.5	131.2	131.8	0.786	عجائن الورق والورق والورق المقوى	321
322	Books, Brochures & Leaflets	1.6	-1.4	-2.9	139.4	137.2	139.1	0.303	كتب ونشرات ومطبوعات	322
323	Newspapers, Journals & Periodicals, Appearing at Least Four Times a Week	-2.0	10.6	0.0	132.3	135.0	122.1	0.238	صحف ومجلات ونشرات دورية تظهر اربع مرات اسبوعيا على الأقل	323
324	Newspapers, Journals & Periodicals, Appearing Less than Four Times a Week	0.8	1.8	-0.3	127.6	126.5	124.4	0.099	صحف ومجلات ونشرات دورية تظهر أقل من اربع مرات اسبوعيا	324
325	Stamps & other Printed Matter	-27.6	-0.1	0.1	97.0	134.1	134.2	0.076	طابع بريدية وغيرها من المواد المطبوعة	325
326	Registers, Books, & other Articles of Stationery, of Paper or Paperboard	0.0	0.0	0.1	142.8	142.8	142.8	0.037	سجلات ودفاتر وأصناف مكتبية ومدرسية اخرى من ورق أو ورق مقوى	326
34	Gases, Acids & Polypropylene Products	1.7	-6.5	-11.6	99.7	98.0	104.8	0.699	غازات واحماض ومنتجات البولي بروبيلين	34
341	Organic Acids & Gas Used for Cooking	2.8	-3.5	-10.9	117.1	113.9	118.1	0.183	احماض عضوية وغاز الطبخ	341
342	Salts, Acids & Inorganic Gases	-4.1	-3.1	-1.8	106.3	110.9	114.4	0.255	املاح واحماض وغازات غير عضوية	342
347	Polypropylene Products	8.9	-13.5	-22.3	81.1	74.5	86.2	0.262	منتجات البولي بروبيلين	347
35	<b>Paints &amp; Pharmaceutical Products</b>	<b>-0.7</b>	<b>0.1</b>	<b>-0.4</b>	<b>139.6</b>	<b>140.6</b>	<b>140.4</b>	<b>1.571</b>	<b>أصباغ ومنتجات صيدلية</b>	<b>35</b>
351	Paints	0.0	0.1	-0.5	151.3	151.3	151.2	0.906	أصباغ	351
352	Pharmaceutical Products	-2.3	-0.6	-0.9	112.5	115.2	115.8	0.289	منتجات صيدلية	352
353	Soap & Cleaning Preparations	-1.3	0.7	0.0	132.5	134.3	133.4	0.376	صابون ومستحضرات تنظيف	353
36	<b>Rubber &amp; Plastics Products</b>	<b>-1.3</b>	<b>-2.4</b>	<b>-1.5</b>	<b>94.1</b>	<b>95.4</b>	<b>97.7</b>	<b>2.333</b>	<b>منتجات المطاط والبلاستيك</b>	<b>36</b>
362	Other Rubber Products	-1.8	-13.6	-8.7	87.5	89.1	103.1	0.040	منتجات مطاطية أخرى	362
363	Semi-Manufactures of Plastics	-1.2	-0.9	-1.2	92.5	93.6	94.5	1.717	منتجات نصف مصنوعة من بلاستيك	363
364	Packaging Products of Plastics	-2.7	-6.8	-2.3	95.5	98.1	105.3	0.372	منتجات تغليف من بلاستيك	364
369	Other Plastics Products	0.0	-3.1	-0.8	106.5	106.6	110.0	0.205	منتجات بلاستيكية اخرى	369
37	<b>Glass, Cement &amp; Marble Products</b>	<b>-2.4</b>	<b>-0.4</b>	<b>0.1</b>	<b>109.4</b>	<b>112.1</b>	<b>112.6</b>	<b>6.717</b>	<b>منتجات الزجاج والاسمنت والرخام</b>	<b>37</b>
371	Glass Products	-1.7	-1.8	4.8	122.0	124.1	126.3	0.594	المنتجات الزجاجية	371
373	Tiles, Concrete & Similar Compositions	-0.6	-1.2	-0.4	113.2	114.0	115.3	0.903	بلاط، وخرسانة، وتركيبات مماثلة	373
374	Cement, Lime & Plaster	-4.1	0.6	-0.2	99.0	103.2	102.6	3.571	أسمنت وجير وجص	374
375	Articles of Concrete, Cement & Plaster	-0.3	0.0	0.2	129.2	129.5	129.5	1.196	أصناف من الجص والأسمنت والخرسانة	375
376	Paving or Building Stone	-2.1	-4.6	-3.5	114.7	117.2	122.9	0.454	أحجار رصف أو بناء	376
38	<b>Furniture &amp; Jewelry Manufacturing</b>	<b>2.4</b>	<b>-1.2</b>	<b>-0.5</b>	<b>113.7</b>	<b>111.1</b>	<b>112.4</b>	<b>1.810</b>	<b>الأثاث وصناعة المجوهرات</b>	<b>38</b>
381	Furniture	0.3	-0.2	-0.2	112.8	112.4	112.7	1.438	أثاث	381
382	jewelry & Related Articles	17.5	-7.7	-2.2	112.1	95.4	103.4	0.188	مجوهرات وأصناف ذات صلة	382
389	Other Manufactured Articles	5.3	-2.5	-0.7	123.0	116.8	119.8	0.183	أصناف مصنعة أخرى	389
39	<b>Anti-Melted Metal Waste</b>	<b>0.0</b>	<b>0.0</b>	<b>-1.3</b>	<b>166.3</b>	<b>166.3</b>	<b>166.3</b>	<b>0.043</b>	<b>نفايات حديدية معاد صهرها</b>	<b>39</b>
	<b>General Index</b>	<b>0.2</b>	<b>-0.4</b>	<b>-1.4</b>	<b>127.1</b>	<b>126.8</b>	<b>127.2</b>	<b>15.198</b>	<b>الرقم القياسي العام</b>	

**جدول (14) Table**  
**الأرقام القياسية لأسعار المنتجين لمجموعة السلع الأخرى القابلة للنقل حسب التصنيف المركزي للمنتجات (التصدير)**  
**Producers Prices Indices for Transportable Goods Group by Central Product Classifications CPC (Export)**

Code	Products	نسبة التغير (%) Change			الرقم القياسي Index			الوزن Weight	المنتجات	الرمز
		2017	2016	2015	2017	2016	2015			
سنة الأساس 2007 Base Year										
<b>31</b>	<b>Wood Products</b>	<b>3.3</b>	<b>2.5</b>	<b>-2.4</b>	<b>91.8</b>	<b>88.8</b>	<b>86.6</b>	<b>0.063</b>	<b>منتجات خشبية</b>	<b>31</b>
316	Builders' Joinery & Carpentry of Wood	3.3	2.5	-2.4	91.8	88.8	86.6	0.063	نجارة وقطع أخشاب معدة للأبنية والمنشآت	316
<b>32</b>	<b>Paper Products</b>	<b>0.5</b>	<b>-1.5</b>	<b>0.6</b>	<b>121.4</b>	<b>120.8</b>	<b>122.7</b>	<b>0.230</b>	<b>منتجات ورقية</b>	<b>32</b>
321	Pulp, Paper & Paperboard	0.3	-1.5	0.7	120.8	120.4	122.2	0.219	عجائن الورق والورق والورق المقوى	321
322	Books, Brochures & Leaflets	5.2	-1.1	-2.4	133.7	127.1	128.5	0.007	كتب ونشرات ومطبوعات	322
324	Newspapers, Journals & Periodicals, Appearing Less than Four Times a Week	2.1	-1.2	1.1	147.6	144.5	146.3	0.003	صحف ومجلات ونشرات دورية، تظهر أقل من أربع مرات أسبوعياً	324
326	Registers, Books, & other Articles of Stationery, of Paper or Paperboard	2.2	-1.4	-2.1	116.7	114.2	115.8	0.001	سجلات ودفاتر وأصناف مكتبية ومدرسية أخرى من ورق أو ورق مقوى	326
<b>34</b>	<b>Gases, Acids &amp; Polypropylene Products</b>	<b>14.0</b>	<b>-7.6</b>	<b>-18.2</b>	<b>107.9</b>	<b>94.7</b>	<b>102.5</b>	<b>13.419</b>	<b>غازات وحمض ومنتجات البولي بروبيلين</b>	<b>34</b>
341	Organic Acids & Gas Used for Cooking	35.2	-17.4	-29.9	128.6	95.2	115.3	4.020	أحماض عضوية وغاز الطبخ	341
342	Salts, Acids & Inorganic Gases	4.9	-7.1	-5.8	92.3	88.0	94.8	0.272	أملاح وأحماض وغازات غير عضوية	342
346	Polypropylene Products	2.8	4.6	0.3	113.8	110.8	105.9	4.905	منتجات البولي بروبيلين	346
347	Paints & Pharmaceutical Products	8.5	-12.6	-22.8	82.4	75.9	86.9	4.222	أصباغ ومنتجات صيدلية	347
<b>35</b>	<b>Paints</b>	<b>-10.7</b>	<b>-7.6</b>	<b>-1.7</b>	<b>91.3</b>	<b>102.3</b>	<b>110.7</b>	<b>1.633</b>	<b>أصباغ</b>	<b>35</b>
351	Pharmaceutical Products	-4.5	-4.3	-15.9	111.5	116.8	121.9	0.176	منتجات صيدلية	351
352	Soap & Cleaning Preparations	-19.9	-14.8	-1.7	64.3	80.3	94.2	0.968	صابون ومستحضرات تنظيف	352
353	Rubber & Plastics Products	-2.3	0.9	3.9	137.4	140.6	139.4	0.490	منتجات المطاط والبلاستيك	353
<b>36</b>	<b>Other Rubber Products</b>	<b>0.0</b>	<b>-11.7</b>	<b>-3.9</b>	<b>96.1</b>	<b>96.2</b>	<b>108.9</b>	<b>1.338</b>	<b>منتجات مطاطية أخرى</b>	<b>36</b>
362	Semi-Manufactures of Plastics	-1.8	-13.6	-8.7	87.5	89.1	103.1	0.102	منتجات نصف مصنوعة من بلاستيك	362
363	Packaging Products of Plastics	-0.2	-13.6	-3.6	95.2	95.4	110.5	0.947	منتجات تغليف من بلاستيك	363
364	Other Plastics Products	2.5	-5.5	-4.4	93.3	91.0	96.4	0.149	منتجات البلاستيكية الأخرى	364
369	Glass, Cement & Marble Products	-0.1	-3.6	-2.0	111.4	111.6	115.7	0.140	منتجات الزجاج والأسمنت والرخام	369
<b>37</b>	<b>Glass Products</b>	<b>6.0</b>	<b>5.0</b>	<b>6.3</b>	<b>137.0</b>	<b>129.2</b>	<b>123.0</b>	<b>3.114</b>	<b>المنتجات الزجاجية</b>	<b>37</b>
371	Tiles, Concrete & Similar Compositions	26.5	20.7	26.3	248.6	196.5	162.7	0.458	بلاط، وخرسانة، وتركيبات مماثلة	371
373	Cement, Lime & Plaster	13.3	2.1	-6.4	129.8	114.6	112.2	0.199	أسمنت وجير وجص	373
374	Articles of Concrete, Cement & Plaster	0.0	-1.2	-0.9	104.3	104.3	105.5	1.367	أصناف من الجص والأسمنت والخرسانة	374
375	Paving or Building Stone	-1.6	-5.2	-1.8	106.8	108.5	114.4	0.010	أحجار رصف أو بناء	375
376	Furniture & Jewelry Manufacturing	-1.9	3.6	7.6	132.5	135.1	130.3	1.081	الأثاث وصناعة المجوهرات	376
<b>38</b>	<b>Furniture</b>	<b>-0.1</b>	<b>-1.1</b>	<b>5.2</b>	<b>129.5</b>	<b>129.6</b>	<b>131.1</b>	<b>0.614</b>	<b>أثاث</b>	<b>38</b>
381	Jewelry & Related Articles	0.1	-0.5	3.3	124.1	124.0	124.7	0.436	مجوهرات وأصناف ذات صلة	381
389	Other Manufactured Articles	-0.4	-2.3	9.5	142.7	143.3	146.7	0.177	أصناف مصنوعة أخرى	389
<b>39</b>	<b>Anti-Melted Metal Waste</b>	<b>0.0</b>	<b>0.0</b>	<b>-1.7</b>	<b>111.3</b>	<b>111.3</b>	<b>111.3</b>	<b>0.032</b>	<b>نفايات حديدية معاد صهرها</b>	<b>39</b>
	<b>General Index</b>	<b>8.8</b>	<b>-5.3</b>	<b>-11.6</b>	<b>124.7</b>	<b>114.6</b>	<b>121.0</b>	<b>20.444</b>	<b>الرقم القياسي العام</b>	

جدول (15) Table  
الأرقام القياسية لأسعار المنتجين لمجموعة المنتجات المعدنية والماكينات والمعدات حسب التصنيف المركزي للمنتجات  
Producers Prices Indices for Metal Products, Machinery & Equipment Group by Central Product Classifications CPC

Code	Products	Change (%) نسبة التغير			Index الرقم القياسي			Weight الوزن	المنتجات	الرمز
		2017	2016	2015	2017	2016	2015			
سنة الأساس 2007 Base Year										
41	Raw & Products of Steel or Aluminum	15.5	-12.2	-16.6	82.3	71.3	81.1	9.269	خام ومنتجات الحديد أو الألومنيوم	41
412	Products of Iron & Steel	16.3	-12.1	-20.1	81.9	70.5	80.2	7.352	منتجات من الحديد والصلب	412
414	Copper, Nickel, Aluminum, Alumina, Lead, Zinc & Tin, Unwrought	25.6	-12.1	-3.7	90.5	72.0	81.9	0.791	نحاس ونيكل والألمنيوم والومنيا ورمصاص وزنك وقصدير غير مطروق	414
415	Semi-Finished Products of Copper, Nickel, Aluminum, Lead, Zinc & Tin or Their Alloys	3.9	-12.7	1.2	78.7	75.8	86.8	1.127	منتجات شبه تامة الصنع من النحاس والنيكل والألمنيوم والرمصاص والزنك والقصدير أو سبائكها	415
42	Fabricated Products of Steel or Aluminum	2.7	-12.9	-12.0	79.6	77.5	89.0	3.702	منتجات مصنوعة من الحديد أو الألومنيوم	42
421	Construction Products of Steel or Aluminum	1.5	-15.0	-15.1	69.4	68.4	80.5	2.943	منتجات انشائية من حديد أو الألمنيوم	421
422	Tanks, Reservoirs & Containers of Iron, Steel or Aluminum	0.6	-12.3	2.9	100.3	99.7	113.6	0.122	صهاريج وخزانات وأوعية من الحديد أو الصلب أو الألومنيوم	422
429	Other Finished Products of Steel or Aluminum	6.3	-6.7	-4.2	122.6	115.3	123.5	0.636	منتجات جاهزة أخرى من حديد أو ألمنيوم	429
43	Conditioning & Pumping Water Apparatus & Cars Oils Filters	-0.1	1.1	-1.1	102.5	102.6	101.4	0.828	أجهزة تكييف وضخ الماء ومرشحات زيوت السيارات	43
432	Pumps, Compressors, Hydraulic & Pneumatic Power Engines, Valves, & Parts Thereof	0.0	1.3	-1.2	102.2	102.2	101.0	0.743	مضخات ومضاعط، ماكينات ومحركات تعمل بقوة دفع الماء والهواء المضغوط وصماماتها وأجزاؤها	432
439	Other General Purpose Machinery & Parts Thereof	-1.0	0.2	-0.1	104.4	105.5	105.3	0.085	آلات أخرى متعددة الأغراض وأجزاؤها	439
44	Heating Water Apparatus & Drilling of Oil Wells	0.0	0.1	-0.1	120.7	120.7	120.5	0.346	أجهزة تسخين الماء وحفر آبار النفط	44
444	Machinery for Mining, Quarrying & Construction, & Parts Thereof	0.0	0.0	0.0	133.0	133.0	133.0	0.139	آلات عمليات التعدين واستغلال المحاجر والتشييد وأجزاؤها	444
448	Domestic Appliances & Parts Thereof	0.0	0.3	-0.3	112.4	112.4	112.1	0.207	أجهزة منزلية وأجزاؤها	448
46	Distribution & Delivery of Electricity Apparatus	-1.9	-26.2	-2.2	70.1	71.5	96.9	10.780	أجهزة توزيع وتوصيل الكهرباء	46
461	Electric Motors, Generators & Transformers, & Parts Thereof	-2.6	-4.3	-3.9	94.2	96.7	101.0	0.490	محركات ومولدات ومحولات كهربائية وأجزاؤها	461
462	Electricity Distribution & Control Apparatus, & Parts Thereof	1.1	-14.5	-5.2	91.1	90.1	105.4	0.559	أجهزة توزيع الكهرباء والتحكم فيها وأجزاؤها	462
463	Insulated Wire & Cable; Optical Fiber Cables	-2.6	-30.1	-1.7	66.0	67.8	97.0	8.898	أسلاك وكابلات معزولة، كابلات ليفية بصرية	463
464	Accumulators, Primary Cells & Primary Batteries, & Parts Thereof	2.2	-3.8	-4.4	86.2	84.3	87.6	0.833	مركبات وخلايا أولية، وبطاريات من الخلايا الأولية، وأجزاؤها	464
47	Recording Tapes & CDs	0.0	1.6	5.1	116.1	116.1	114.3	0.010	اسطوانات وأشرطة التسجيل	47
475	Audio & Video Records & Tapes	0.0	1.6	5.1	116.1	116.1	114.3	0.010	أسطوانات وأشرطة سمعية ومرئية	475
	General Index	5.1	-18.0	-8.9	77.8	74.0	90.3	24.935	الرقم القياسي العام	



**جدول (16) Table**  
**الأرقام القياسية لأسعار المنتجين لمجموعة المنتجات المعدنية والماكينات والمعدات حسب التصنيف المركزي للمنتجات (الاستخدام المحلي)**  
**Producers Prices Indices for Metal Products, Machinery & Equipment Group by Central Product Classifications CPC (Domestic Use)**

Code	Products	Change (%) نسبة التغير			الرقم القياسي Index			الوزن Weight	المنتجات	الرمز
		2017	2016	2015	2017	2016	2015			
سنة الأساس 2007 Base Year										
41	<b>Raw &amp; Products of Steel or Aluminum</b>	<b>14.4</b>	<b>-9.5</b>	<b>-22.1</b>	<b>79.5</b>	<b>69.5</b>	<b>76.8</b>	<b>5.582</b>	<b>خام ومنتجات الحديد أو الألومنيوم</b>	<b>41</b>
412	Products of Iron & Steel	14.3	-9.1	-23.7	79.1	69.2	76.1	5.084	منتجات من الحديد والصلب	412
414	Copper, Nickel, Aluminum, Alumina, Lead, Zinc & Tin, Unwrought	24.2	-10.0	-5.6	90.8	73.1	81.2	0.277	نحاس ونيكل والألمنيوم والومنيا وريصاص وزنك وقصدير غير مطروق	414
415	Semi-Finished Products of Copper, Nickel, Aluminum, Lead, Zinc & Tin or their Alloys	4.5	-17.4	-0.7	75.8	72.5	87.8	0.221	منتجات شبة تامة الصنع من النحاس والنيكل والألمنيوم والريصاص والزنك والقصدير أو سبائكها	415
42	<b>Fabricated Products of Steel or Aluminum</b>	<b>2.8</b>	<b>-13.6</b>	<b>-12.5</b>	<b>77.8</b>	<b>75.7</b>	<b>87.6</b>	<b>3.523</b>	<b>منتجات مصنوعة من الحديد أو الألومنيوم</b>	<b>42</b>
421	Construction Products of Steel or Aluminum	1.5	-15.0	-15.1	69.4	68.4	80.5	2.943	منتجات انشائية من حديد أو ألومنيوم	421
422	Tanks, Reservoirs & Containers of Iron, Steel or Aluminum	0.6	-12.3	2.9	100.3	99.7	113.6	0.122	صهاريج وخزانات وأوعية من الحديد أو الصلب أو الألومنيوم	422
429	Other Finished Products of Steel or Aluminum	8.4	-8.2	-4.4	125.8	116.1	126.4	0.458	منتجات جاهزة أخرى من حديد أو ألومنيوم	429
43	<b>Conditioning &amp; Pumping Water Apparatus &amp; Cars Oils Filters</b>	<b>0.0</b>	<b>1.2</b>	<b>-1.2</b>	<b>102.4</b>	<b>102.4</b>	<b>101.2</b>	<b>0.806</b>	<b>أجهزة تكييف وضخ الماء ومرشحات زيوت السيارات</b>	<b>43</b>
432	Pumps, Compressors, Hydraulic & Pneumatic Power Engines, Valves, & Parts Thereof	0.0	1.3	-1.2	102.2	102.2	101.0	0.743	مضخات ومضاغط، ماكينات ومحركات تعمل بقوة دفع الماء والهواء المضغوط وصماماتها وأجزاؤها	432
439	Other General Purpose Machinery & Parts Thereof	0.0	0.3	-0.3	104.9	104.9	104.6	0.063	آلات أخرى متعددة الأغراض وأجزاؤها	439
44	<b>Heating Water Apparatus &amp; Drilling of Oil Wells</b>	<b>0.0</b>	<b>0.0</b>	<b>0.0</b>	<b>125.5</b>	<b>125.5</b>	<b>125.5</b>	<b>0.265</b>	<b>أجهزة تسخين الماء وحفر آبار النفط</b>	<b>44</b>
444	Machinery for Mining, Quarrying & Construction, & Parts Thereof	0.0	0.0	0.0	133.0	133.0	133.0	0.139	آلات عمليات التعدين واستغلال المحاجر والتشييد وأجزاؤها	444
448	Domestic Appliances & Parts Thereof	0.0	0.0	0.0	117.3	117.3	117.3	0.126	أجهزة منزلية وأجزاؤها	448
46	<b>Distribution &amp; Delivery of Electricity Apparatus</b>	<b>-3.4</b>	<b>-25.6</b>	<b>-2.6</b>	<b>72.2</b>	<b>74.7</b>	<b>100.4</b>	<b>3.993</b>	<b>أجهزة توزيع وتوصيل الكهرباء</b>	<b>46</b>
461	Electric Motors, Generators & Transformers, & Parts Thereof	-3.4	-6.1	-5.4	88.9	92.1	98.0	0.333	محركات ومولدات ومحولات كهربائية وأجزاؤها	461
462	Electricity Distribution & Control Apparatus, & Parts Thereof	1.2	-13.0	-3.3	97.4	96.2	110.6	0.466	أجهزة توزيع الكهرباء والتحكم فيها وأجزاؤها	462
463	Insulated Wire & Cable; Optical Fiber Cables	-4.6	-31.1	-2.2	65.1	68.3	99.1	3.053	أسلاك وكابلات معزولة؛ كابلات ليفية بصرية	463
464	Accumulators, Primary Cells & Primary Batteries, & Parts Thereof	0.0	0.0	0.0	102.4	102.4	102.4	0.141	مركبات وخلايا أولية، وبطاريات من الخلايا الأولية، وأجزاؤها	464
47	<b>Recording Tapes &amp; CDs</b>	<b>0.0</b>	<b>3.3</b>	<b>11.2</b>	<b>139.8</b>	<b>139.8</b>	<b>135.4</b>	<b>0.004</b>	<b>اسطوانات وأشرطة التسجيل</b>	<b>47</b>
475	Audio & Video Records & Tapes	0.0	3.3	11.2	139.8	139.8	135.4	0.004	أسطوانات وأشرطة سمعية ومرئية	475
	<b>General Index</b>	<b>5.0</b>	<b>-14.7</b>	<b>-12.4</b>	<b>79.2</b>	<b>75.4</b>	<b>88.5</b>	<b>14.174</b>	<b>الرقم القياسي العام</b>	

جدول (17) Table

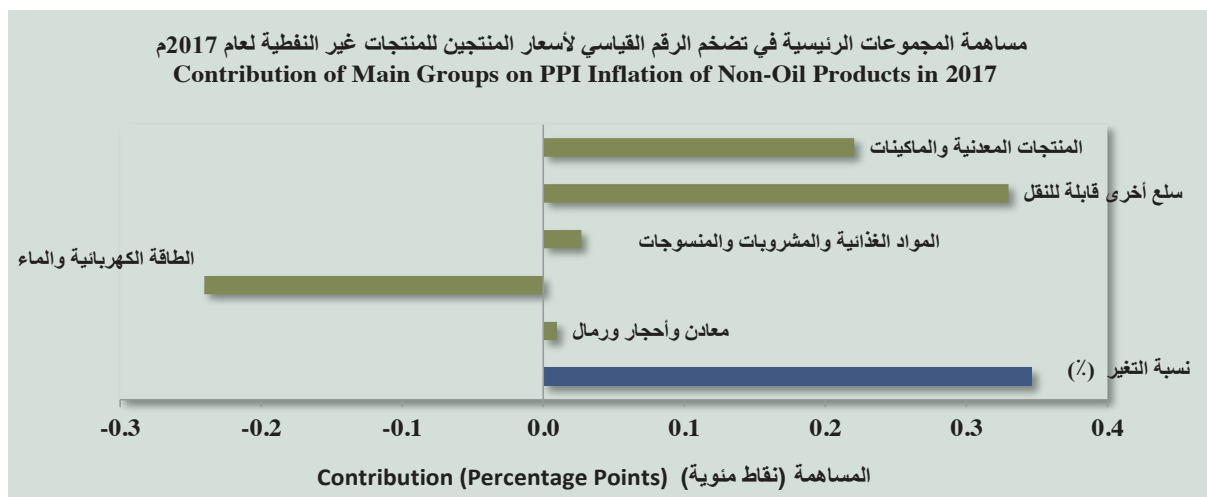
الأرقام القياسية لأسعار المنتجين لمجموعة المنتجات المعدنية والماكينات والمعدات حسب التصنيف المركزي للمنتجات (التصدير)

Producers Prices Indices for Metal Products, Machinery & Equipment Group by Central Product Classifications CPC (Export)

Code	Products	نسبة التغير (%) Change			الرقم القياسي Index			الوزن Weight	المنتجات	الرمز
		2017	2016	2015	2017	2016	2015			
سنة الأساس 2007 Base Year										
41	Raw & Products of Steel or Aluminum	16.9	-15.7	-8.1	86.4	73.9	87.6	3.688	خام ومنتجات الحديد أو الألومنيوم	41
412	Products of Iron & Steel	20.4	-17.7	-12.3	88.4	73.4	89.3	2.267	منتجات من الحديد والصلب	412
414	Copper, Nickel, Aluminum, Alumina, Lead, Zinc & Tin, Unwrought	26.3	-13.2	-2.6	90.3	71.5	82.4	0.514	نحاس ونيكل والألمنيوم والومنيا ورمصاص وزنك وقصدير غير مطروق	414
415	Semi-Finished Products of Copper, Nickel, Aluminum, Lead, Zinc & Tin or their Alloys	3.7	-11.6	1.7	79.4	76.6	86.6	0.907	منتجات شبة تامة الصنع من النحاس والنيكل والألمنيوم والرمصاص والزنك والقصدير أو سبائكها	415
42	Fabricated Products of Steel or Aluminum	1.0	-2.4	-3.8	114.3	113.2	116.0	0.179	منتجات مصنوعة من الحديد أو الألومنيوم	42
429	Other Finished Products of Steel or Aluminum	1.0	-2.4	-3.8	114.3	113.2	116.0	0.179	منتجات جاهزة أخرى من حديد أو ألومنيوم	429
43	Conditioning & Pumping Water Apparatus & Cars Oils Filters	-4.0	0.0	0.5	103.2	107.5	107.5	0.021	أجهزة تكييف وضخ الماء ومرشحات زيوت السيارات	43
439	Other General Purpose Machinery & Parts Thereof	-4.0	0.0	0.5	103.2	107.5	107.5	0.021	آلات أخرى متعددة الأغراض وأجزاؤها	439
44	Heating Water Apparatus & Drilling of Oil Wells	0.0	0.7	-0.7	104.7	104.7	104.0	0.080	أجهزة تسخين الماء وحفر آبار النفط	44
448	Domestic Appliances & Parts Thereof	0.0	0.7	-0.7	104.7	104.7	104.0	0.080	أجهزة منزلية وأجزاؤها	448
46	Distribution & Delivery of Electricity Apparatus	-1.0	-26.5	-1.9	68.9	69.6	94.8	6.787	أجهزة توزيع وتوصيل الكهرباء	46
461	Electric Motors, Generators & Transformers, & Parts Thereof	-1.0	-0.7	-0.8	105.3	106.4	107.2	0.157	محركات ومولدات ومحولات كهربائية وأجزاؤها	461
462	Electricity Distribution & Control Apparatus, & Parts Thereof	0.1	-24.5	-16.2	60.1	60.0	79.5	0.094	أجهزة توزيع الكهرباء والتحكم فيها وأجزاؤها	462
463	Insulated Wire & Cable; Optical Fiber Cables	-1.6	-29.6	-1.4	66.4	67.5	95.9	5.845	أسلاك وكابلات معزولة، كابلات ليفية بصرية	463
464	Accumulators, Primary Cells & Primary Batteries, & Parts Thereof	2.8	-4.7	-5.5	82.9	80.6	84.6	0.692	مركبات وخلايا أولية، وبطاريات من الخلايا الأولية، وأجزاؤها	464
47	Recording Tapes & CDs	0.0	0.0	0.0	100.0	100.0	100.0	0.006	أسطوانات وأشرطة التسجيل	47
475	Audio & Video Records & Tapes	0.0	0.0	0.0	100.0	100.0	100.0	0.006	أسطوانات وأشرطة سمعية ومرئية	475
	General Index	5.3	-22.2	-4.0	76.0	72.2	92.8	10.761	الرقم القياسي العام	

جدول (18) Table (18)  
المجموعات الرئيسية المساهمة في تضخم الرقم القياسي لأسعار المنتجين للمنتجات غير النفطية  
Contribution of Main Groups on PPI Inflation of Non-Oil Products

Main Groups	2017	2016	2015	الوزن Weight	المجموعات الرئيسية
Base Year 2007 سنة الأساس					
Percentage Change (%)	0.3	-1.4	-1.3	100.000	نسبة التغير (%)
Minerals, Stones & Sands	0.0	0.0	0.0	1.862	معادن وأحجار ورمال
Electrical Energy & Water	-0.2	-0.1	0.1	22.393	الطاقة الكهربائية والماء
Food, Beverages & Textiles	0.0	-0.1	-0.2	15.169	المواد الغذائية والمشروبات والمنسوجات
Transportable Goods	0.3	-0.3	-0.7	35.642	سلع أخرى قابلة للنقل
Metal & Machinery Products	0.2	-0.9	-0.5	24.935	المنتجات المعدنية والماكينات



جدول (19) Table  
المجموعات المساهمة في تضخم الرقم القياسي لأسعار المنتجين للمنتجات غير النفطية (الإستخدام المحلي)  
Contribution of Groups on PPI Inflation of Non-Oil Products (Domestic Use)

Code	Products	2017	2016	2015	الوزن Weight	المنتجات	الرمز
سنة الأساس 2007 Base Year							
	Percentage Change (%)	-1.3	-3.6	-2.4	60.660	نسبة التغير (%)	
1	Electrical Energy & Water	-1.6	-0.5	0.7	22.393	منتجات الطاقة الكهربائية والماء	1
17	Electrical Energy	-1.5	-0.5	0.6	17.324	الطاقة الكهربائية	17
18	Water	0.0	0.0	0.1	5.069	الماء	18
2	Food, Beverages & Textiles Products	-0.2	-0.2	-0.2	8.714	المنتجات الغذائية، والمشروبات، والمنسوجات	2
21	Fish, Fruit, Vegetables & Oils	0.1	-0.1	-0.2	1.701	الأسماك، والفواكه، والخضروات، والزيوت	21
22	Dairy Products	0.0	-0.1	0.0	1.055	منتجات الألبان	22
22910	Milk Powder	0.0	-0.1	0.0	0.716	حليب مجفف	22910
23	Bakery Products & other Food Products	-0.3	0.0	0.1	3.771	منتجات المخابز ومنتجات غذائية أخرى	23
231	Flour Products	0.0	0.0	0.0	1.081	منتجات الطحين	231
233	Cereals Products	-0.3	0.0	0.0	0.686	منتجات الحبوب	233
234	Bakery Products	0.0	0.0	0.1	1.715	منتجات المخابز	234
24	Beverages	0.0	0.0	0.0	1.997	المشروبات	24
24490	Other Non-Alcoholic Beverages	0.0	0.0	0.0	1.510	مشروبات غير كحولية أخرى	24490
3	Transportable Goods	-0.3	-0.2	-0.2	15.198	سلع أخرى قابلة للنقل	3
32	Paper Products	0.0	0.0	0.0	1.539	منتجات ورقية	32
321	Pulp, Paper & Paperboard	0.0	0.0	0.0	0.786	عجائن الورق والورق والورق المقوى	321
322	Books, Brochures & Leaflets	0.0	0.0	0.0	0.303	كتب ونشرات ومطبوعات	322
34	Gases, Acids & Polypropylene Products	0.0	-0.1	-0.1	0.699	غازات وحموض ومنتجات البولي بروبيلين	34
347	Polypropylene Products	0.0	0.0	-0.1	0.262	منتجات البولي بروبيلين	347
35	Paints & Pharmaceutical Products	0.0	0.0	0.0	1.571	أصباغ ومنتجات صيدلية	35
35110	Paints	0.0	0.0	0.0	0.906	أصباغ	35110
36	Rubber & Plastics Products	0.0	-0.1	-0.1	2.333	منتجات المطاط والبلاستيك	36
37	Glass, Cement & Marble Products	-0.3	0.0	0.0	6.717	منتجات الزجاج والأسمنت والرمام	37
38	Furniture & Jewelry Manufacturing	0.1	0.0	0.0	1.810	الأثاث وصناعة المجوهرات	38
4	Metal Products, Machinery & Equipment	0.8	-2.8	-2.7	14.174	المنتجات المعدنية والماكينات والمعدات	4
41	Raw & Products of Steel or Aluminum	0.8	-0.6	-1.8	5.582	خام ومنتجات الحديد أو الألومنيوم	41
412	Products of Iron & Steel	0.8	-0.5	-1.8	5.084	منتجات من الحديد والصلب	412
42	Fabricated Products of Steel or Aluminum	0.1	-0.6	-0.7	3.523	منتجات مصنوعة من الحديد أو الألومنيوم	42
46	Distribution & Delivery of Electricity Apparatus	-0.2	-1.6	-0.2	3.993	أجهزة توزيع وتوصيل الكهرباء	46

جدول (20) Table  
المجموعات المساهمة في تضخم الرقم القياسي لأسعار المنتجين للمنتجات غير النفطية (التصدير)  
Contribution of Groups on PPI Inflation of Non-Oil Products (Export)

Code	Products	2017	2016	2015	الوزن Weight	المنتجات	الرمز
سنة الأساس 2007 Base Year							
	Percentage Change (%)	5.8	-7.7	-9.0	39.340	نسبة التغير (%)	
1	<b>Mining, Electricity &amp; Water</b>	<b>0.1</b>	<b>0.3</b>	<b>0.1</b>	<b>1.681</b>	منتجات التعدين والكهرباء والماء	1
14	Metals (Chromium, Copper, Gold & Silver)	0.1	0.0	-0.1	0.243	معادن (الكروم والنحاس والذهب والفضة)	14
15	Stones & Sands	0.0	0.3	0.2	1.438	أحجار ورمال	15
2	<b>Food, Beverages &amp; Textiles Products</b>	<b>0.6</b>	<b>-0.4</b>	<b>-1.6</b>	<b>6.454</b>	المنتجات الغذائية، والمشروبات، والمنسوجات	2
21	Fish, Fruit, Vegetables & Oils	0.3	-0.1	-0.5	3.059	الأسماك، والفواكه، والخضروات، والزيوت	21
22	Dairy Products	0.5	-0.2	-1.0	1.574	منتجات الألبان	22
23	Bakery Products & other Food Products	-0.2	-0.1	-0.2	1.681	منتجات المخابز ومنتجات غذائية أخرى	23
23660	Chocolate & other Food Preparations Containing Cocoa	0.0	0.0	0.0	0.106	شكولاته ومستحضرات غذائية أخرى تحتوي على ككاو	23660
3	<b>Transportable Goods</b>	<b>4.2</b>	<b>-2.6</b>	<b>-6.5</b>	<b>20.444</b>	سلع قابلة للنقل	3
34	Gases, Acids & Polypropylene Products	4.0	-2.4	-6.9	13.419	غازات وحمضات ومنتجات البولي بروبيلين	34
341	Organic Acids & Gas Used for Cooking	3.0	-1.8	-4.5	4.020	أحماض عضوية وغاز الطبخ	341
347	Polypropylene Products	0.6	-1.0	-2.4	4.222	منتجات البولي بروبيلين	347
37	Glass Products	0.5	0.4	0.5	3.114	المنتجات الزجاجية	37
37310	Blocks & Tiles	0.1	0.0	0.0	0.199	حجارة و بلاط	37310
37610	Marble	-0.1	0.1	0.2	1.081	رخام	37610
35	Paints	-0.4	-0.3	-0.1	1.633	أصباغ	35
352	Soap & Cleaning Preparations	-0.3	-0.3	0.0	0.968	صابون ومستحضرات تنظيف	352
35321	Soap	0.0	0.0	0.1	0.490	صابون	35321
36	Other Rubber Products	0.0	-0.4	-0.1	1.338	منتجات مطاطية أخرى	36
36330	Plates & Sheets of Plastics	0.0	-0.2	-0.1	0.485	ألواح وصفائح من لدائن	36330
4	<b>Metal Products, Machinery &amp; Equipment</b>	<b>0.9</b>	<b>-5.0</b>	<b>-0.9</b>	<b>10.761</b>	المنتجات المعدنية والماكينات والمعدات	4
41	Raw & Products of Steel or Aluminium	1.0	-1.1	-0.6	3.688	خام ومنتجات الحديد أو الألومنيوم	41
412	Products of Iron & Steel	0.8	-0.8	-0.6	2.267	منتجات من الحديد والصلب	412
41531	Powder Coating of Aluminium	0.1	-0.2	0.0	0.907	مساحيق طلاء من الألومنيوم	41531
46	Distribution & Delivery of Electricity Apparatus	-0.1	-3.8	-0.3	6.787	أجهزة توزيع وتوصيل الكهرباء	46
463	Insulated Wire & Cable; Optical Fiber Cables	-0.1	-3.7	-0.2	5.845	أسلاك وكابلات معزولة، وكابلات ليفية بصرية	463
46410	Primary Batteries	0.0	-0.1	-0.1	0.692	بطاريات من الخلايا الأولية	46410

**جدول (21) Table**  
**الأرقام القياسية لأسعار المنتجين حسب التصنيف الصناعي الدولي الموحد للأنشطة الاقتصادية**  
**Producers Prices Indices by International Standard Industrial Classifications of Economic Activities ISIC**

Code	Products	نسبة التغير (%) Change			الرقم القياسي Index			الوزن Weight	المنتجات	الرمز
		2017	2016	2015	2017	2016	2015			
سنة الأساس 2007 Base Year										
	<b>Oil &amp; Gas Sector</b>	<b>-25.0</b>	<b>-3.6</b>	<b>-1.4</b>	<b>116.1</b>	<b>154.8</b>	<b>160.5</b>	<b>79.534</b>	<b>الأنشطة النفطية</b>	
C11	Oil & Gas Extraction	-29.6	-4.0	-1.5	114.5	162.8	169.5	55.997	استخراج النفط والغاز	C11
D23	Refining Oil Products (Incl. LNG)	-11.6	-2.5	-1.2	119.9	135.7	139.1	23.537	المنتجات النفطية المكررة (تشمل الغاز الطبيعي المسال)	D23
	<b>Industrial Non-Oil Sector</b>	<b>-4.7</b>	<b>-1.5</b>	<b>0.8</b>	<b>104.6</b>	<b>109.9</b>	<b>111.5</b>	<b>20.465</b>	<b>الأنشطة غير النفطية</b>	
<b>C</b>	<b>Mining &amp; Quarrying</b>	<b>1.7</b>	<b>-2.5</b>	<b>4.3</b>	<b>128.1</b>	<b>125.9</b>	<b>129.2</b>	<b>0.381</b>	<b>التعدين واستغلال المحاجر</b>	<b>C</b>
C13	Mining of Metal Ores	-16.1	-5.2	-11.6	108.2	128.9	136.0	0.050	تعدين ركازات الفلزات	C13
C14	Other Mining & Quarrying	4.4	-2.1	3.8	131.0	125.5	128.2	0.331	أنشطة أخرى للتعدين واستغلال المحاجر	C14
<b>D</b>	<b>Manufacturing</b>	<b>-6.7</b>	<b>-2.0</b>	<b>1.1</b>	<b>104.5</b>	<b>112.0</b>	<b>114.3</b>	<b>15.502</b>	<b>الصناعة التحويلية</b>	<b>D</b>
D15	Food & Beverages	-4.6	-1.2	-1.2	113.6	119.1	120.6	3.048	المنتجات الغذائية والمشروبات	D15
D17	Manufacture of Textiles	0.2	-1.9	5.7	116.5	116.2	118.5	0.009	صنع المنسوجات	D17
D18	Manufacture of Wearing Apparel, Dressing & Dyeing of Fur	3.5	0.2	-0.1	138.4	133.8	133.5	0.021	صنع الملابس ، تهيئة وصبغ الفراء	D18
D19	Tanning & Dressing of Leather; Manufacture of Luggage, Handbags, Saddlery, Harness & Footwear	-0.5	0.4	0.7	103.6	104.2	103.8	0.026	دبغ وتهيئة الجلود ، صنع حقائب الأمتعة وحقائب اليد والسرورج والأحذية والأحذية	D19
D20	Manufacture of Wood & of Products of Wood & Cork, Except Furniture; Manufacture of Articles of Straw & Plaiting Materials	2.1	0.6	2.5	121.8	119.3	118.5	0.113	صنع الخشب والمنتجات الخشبية والفلين باستثناء الأثاث وصنع الأصناف المنتجة من القش ومواد الضفر	D20
D21	Manufacture of Paper & Paper Products	-0.9	0.4	2.3	130.1	131.3	130.8	0.213	صنع الورق ومنتجات الورق	D21
D22	Publishing, Printing & Reproduction of Recorded Media	-1.4	-0.1	-1.4	130.7	132.6	132.7	0.151	الطباعة والنشر وأستنساخ وسائط الاعلام المسجلة	D22
D24	Chemical Products	-13.1	-3.9	5.3	106.8	122.9	127.8	3.545	المنتجات الكيماوية	D24
D25	Rubber & Plastic Products	-2.2	-0.2	-0.1	101.8	104.1	104.3	0.751	منتجات المطاط واللدائن	D25
D26	Non-Metallic Mineral Products	0.7	0.6	1.4	114.4	113.6	112.9	2.012	منتجات المعادن اللافلزية الأخرى	D26
D27	Basic Metals	-16.7	-0.9	-5.3	81.6	98.0	98.8	1.912	الفلزات القاعدية	D27
D28	Metal Products	-9.9	-6.7	2.6	89.0	98.8	105.9	0.758	منتجات المعادن المشكلة	D28
D29	Machinery & Equipment	-0.8	-0.7	-0.5	107.0	107.9	108.6	0.240	الألات والمعدات	D29
D31	Electrical Machinery & Equipment	-1.7	-3.3	-0.6	96.9	98.6	102.0	2.206	الألات والأجهزة الكهربائية	D31
D36	Manufacture of Furniture; Manufacturing i.e..	1.1	0.2	0.9	117.1	115.9	115.6	0.496	صنع الأثاث، وصنع المنتجات غير المصنفة في موضع اخر	D36
<b>E</b>	<b>Electricity &amp; Water Supply</b>	<b>1.8</b>	<b>0.6</b>	<b>-0.4</b>	<b>103.0</b>	<b>101.2</b>	<b>100.5</b>	<b>4.583</b>	<b>امدادات الكهرباء والمياه</b>	<b>E</b>
E40	Electricity Supply	1.9	0.8	-0.4	104.3	102.4	101.6	3.546	امدادات الكهرباء	E40
E41	Collection, Purification & Distribution of Water	1.6	-0.1	-0.3	98.5	96.9	97.0	1.037	جمع وتنقية وتوزيع المياه	E41
	<b>General Index</b>	<b>-21.8</b>	<b>-3.3</b>	<b>-1.1</b>	<b>113.8</b>	<b>145.6</b>	<b>150.5</b>	<b>100.000</b>	<b>الرقم القياسي العام</b>	

جدول (22) Table  
الأرقام القياسية لأسعار المنتجين حسب التصنيف الصناعي الدولي الموحد للأنشطة الاقتصادية (الاستخدام المحلي)  
Producers Prices Indices by International Standard Industrial Classifications of Economic Activities ISIC (Domestic Use)

Code	Products	نسبة التغير (%) Change (%)			الرقم القياسي Index			الوزن Weight	المنتجات	الرمز
		2017	2016	2015	2017	2016	2015			
سنة الأساس 2007 Base Year										
	<b>Oil &amp; Gas Sector</b>	<b>12.8</b>	<b>-18.7</b>	<b>-20.2</b>	<b>125.4</b>	<b>111.2</b>	<b>136.8</b>	<b>33.107</b>	<b>الأنشطة النفطية</b>	
C11	Oil & Gas Extraction	10.3	-22.6	-18.8	125.4	113.7	146.9	26.004	استخراج النفط والغاز	C11
D23	Refining Oil Products (Incl. LNG)	23.0	2.2	-27.1	125.7	102.2	100.0	7.104	المنتجات النفطية المكررة (تشمّل الغاز الطبيعي المسال)	D23
	<b>Industrial Non-Oil Sector</b>	<b>-1.6</b>	<b>-1.5</b>	<b>-3.1</b>	<b>111.8</b>	<b>113.6</b>	<b>115.4</b>	<b>12.414</b>	<b>الأنشطة غير النفطية</b>	
<b>C</b>	<b>Mining &amp; Quarrying</b>	<b>-1.7</b>	<b>1.2</b>	<b>-4.6</b>	<b>130.1</b>	<b>132.4</b>	<b>130.8</b>	<b>0.037</b>	<b>التعدين واستغلال المحاجر</b>	<b>C</b>
C14	Other Mining & Quarrying	-1.7	1.2	-4.6	130.1	132.4	130.8	0.037	أنشطة أخرى للتعدين واستغلال المحاجر	C14
<b>D</b>	<b>Manufacturing</b>	<b>0.4</b>	<b>-5.1</b>	<b>-4.6</b>	<b>102.8</b>	<b>102.4</b>	<b>107.8</b>	<b>7.795</b>	<b>الصناعة التحويلية</b>	<b>D</b>
D15	Food & Beverages	-1.7	-1.1	-0.9	122.8	124.9	126.3	1.744	المنتجات الغذائية والمشروبات	D15
D17	Manufacture of textiles	-5.9	-5.6	0.8	107.4	114.2	121.0	0.004	صنع المنسوجات	D17
D18	Manufacture of Wearing Apparel, Dressing & Dyeing of Fur	1.0	3.2	3.5	144.3	142.9	138.4	0.021	صنع الملابس ، تهيئة وصيغ الفراء	D18
D19	Tanning & Dressing of Leather; Manufacture of Luggage, Handbags, Saddlery, Harness & Footwear	0.0	0.3	-1.0	115.7	115.7	115.3	0.014	ديج وتهيئة الجلود ، صنع حقائب الأمتعة وحقائب اليد والسروج والأعنة والأحذية	D19
D20	Manufacture of Wood & of Products of Wood & Cork, Except Furniture; Manufacture of Articles of Straw & Plaiting Materials	2.1	1.3	2.3	130.7	128.0	126.4	0.100	صنع الخشب والمنتجات الخشبية والطين باستثناء الأثاث وصنع الأصناف المنتجة من القش ومواد الضفر	D20
D21	Manufacture of Paper & Paper Products	-0.5	-0.4	-1.2	131.0	131.7	132.2	0.168	صنع الورق ومنتجات الورق	D21
D22	Publishing, Printing & Reproduction of Recorded Media	-2.7	2.9	-1.3	131.0	134.7	130.9	0.147	الطباعة والنشر وأستنساخ وسائط الاعلام المسجلة	D22
D24	Chemical Products	-0.1	-1.5	-3.5	127.3	127.5	129.4	0.465	المنتجات الكيميائية	D24
D25	Rubber & Plastic Products	-1.3	-2.4	-1.5	94.1	95.4	97.7	0.477	منتجات المطاط واللدائن	D25
D26	Non-Metallic Mineral Products	-2.4	-0.4	0.1	109.4	112.1	112.6	1.375	منتجات المعادن اللافلزية الأخرى	D26
D27	Basic Metals	14.2	-9.4	-21.7	80.2	70.2	77.5	1.151	الفلزات القاعدية	D27
D28	Metal Products	2.8	-13.6	-11.7	77.8	75.7	87.6	0.721	منتجات المعادن المشكلة	D28
D29	Machinery & Equipment	0.0	0.8	-1.1	108.2	108.2	107.3	0.219	الألات والمعدات	D29
D31	Electrical Machinery & Equipment	-3.4	-25.6	-2.6	72.2	74.7	100.4	0.817	الألات والأجهزة الكهربائية	D31
D36	Manufacture of Furniture; Manufacturing i.e..	2.4	-1.2	-0.5	113.8	111.1	112.4	0.370	صنع الأثاث، وصنع المنتجات غير المصنفة في موضع آخر	D36
<b>E</b>	<b>Electricity &amp; Water Supply</b>	<b>-4.5</b>	<b>-1.4</b>	<b>2.1</b>	<b>97.0</b>	<b>101.6</b>	<b>103.0</b>	<b>4.583</b>	<b>امدادات الكهرباء والمياه</b>	<b>E</b>
E40	Electricity Supply	-5.7	-1.8	2.2	96.7	102.5	104.3	3.546	امدادات الكهرباء	E40
E41	Collection, Purification & Distribution of Water	-0.5	0.1	1.6	98.1	98.6	98.5	1.037	جمع وتنقية وتوزيع المياه	E41
	<b>General Index</b>	<b>8.8</b>	<b>-14.6</b>	<b>-16.7</b>	<b>121.7</b>	<b>111.9</b>	<b>131.0</b>	<b>45.522</b>	<b>الرقم القياسي العام</b>	

**جدول (23) Table**  
**الأرقام القياسية لأسعار المنتجين حسب التصنيف الصناعي الدولي الموحد للأنشطة الاقتصادية (التصدير)**  
**Producers Prices Indices by International Standard Industrial Classifications of Economic Activities ISIC (Export)**

Code	Products	نسبة التغير (%) Change			الرقم القياسي Index			الوزن Weight	المنتجات	الرمز
		2017	2016	2015	2017	2016	2015			
سنة الأساس 2007 Base Year										
	<b>Oil &amp; Gas Sector</b>	<b>21.5</b>	<b>-25.2</b>	<b>-30.5</b>	<b>92.1</b>	<b>75.8</b>	<b>101.4</b>	<b>46.427</b>	<b>الأنشطة النفطية</b>	
C11	Oil & Gas Extraction	24.6	-28.9	-42.5	76.6	61.5	86.5	29.993	استخراج النفط والغاز	C11
D23	Refining Oil Products (Incl. LNG)	18.0	-20.7	-6.6	120.2	101.9	128.5	16.434	المنتجات النفطية المكررة (تشمل الغاز الطبيعي المسال)	D23
	<b>Industrial Non-Oil Sector</b>	<b>4.9</b>	<b>0.3</b>	<b>-5.8</b>	<b>121.3</b>	<b>115.6</b>	<b>115.3</b>	<b>8.051</b>	<b>الأنشطة غير النفطية</b>	
<b>C</b>	<b>Mining &amp; Quarrying</b>	<b>2.0</b>	<b>5.5</b>	<b>-1.1</b>	<b>137.5</b>	<b>134.8</b>	<b>127.8</b>	<b>0.344</b>	<b>التعدين واستغلال المحاجر</b>	<b>C</b>
C13	Mining of Metal Ores	17.6	0.5	-16.7	127.9	108.7	108.2	0.050	تعدين ركازات الفلزات	C13
C14	Other Mining & Quarrying	0.0	6.2	5.6	139.1	139.2	131.1	0.294	أنشطة أخرى للتعدين واستغلال المحاجر	C14
<b>D</b>	<b>Manufacturing</b>	<b>6.6</b>	<b>-9.7</b>	<b>-11.8</b>	<b>97.4</b>	<b>91.3</b>	<b>101.2</b>	<b>7.707</b>	<b>الصناعة التحويلية</b>	<b>D</b>
D15	Food & Beverages	4.7	-2.7	-12.2	98.5	94.1	96.6	1.304	المنتجات الغذائية والمشروبات	D15
D17	Manufacture of Textiles	-6.1	-0.8	0.2	104.9	111.7	112.6	0.005	صنع المنسوجات	D17
D19	Tanning & Dressing of Leather; Manufacture of Luggage, Handbags, Saddlery, Harness & Footwear	0.0	0.0	0.0	90.6	90.6	90.6	0.012	دبغ وتجهيز الجلود ، صنع حقائب الأمتعة وحقائب اليد والسروج والأحذية والأحذية	D19
D20	Manufacture of Wood and of Products of Wood and Cork, Except Furniture; Manufacture of Articles of Straw & Plaiting Materials	3.3	2.5	-2.4	91.8	88.8	86.6	0.013	صنع الخشب والمنتجات الخشبية والفلين باستثناء الأثاث وصنع الأصناف المنتجة من القش ومواد الضفر	D20
D21	Manufacture of Paper & Paper products	0.3	-1.5	0.7	120.7	120.3	122.2	0.045	صنع الورق ومنتجات الورق	D21
D22	Publishing, Printing & Reproduction of Recorded Media	2.9	-0.8	-0.9	123.3	119.8	120.8	0.003	الطباعة والنشر وأستنساخ وسائط الاعلام المسجلة	D22
D24	Chemical Products	11.1	-7.6	-16.6	106.1	95.5	103.4	3.081	المنتجات الكيماوية	D24
D25	Rubber & Plastic Products	0.0	-11.7	-3.9	96.1	96.2	108.9	0.274	منتجات المطاط واللدائن	D25
D26	Non-Metallic Mineral Products	-0.5	1.1	2.4	119.2	119.8	118.5	0.637	منتجات المعادن اللافلزية الأخرى	D26
D27	Basic Metals	16.7	-15.5	-8.0	86.7	74.2	87.8	0.761	الفلزات القاعدية	D27
D28	Metal Products	1.0	-2.4	-1.0	114.3	113.2	116.0	0.037	منتجات المعادن المشكلة	D28
D29	Machinery & Equipment	-0.9	0.6	-0.5	104.4	105.3	104.7	0.021	الألات والمعدات	D29
D31	Electrical Machinery & Equipment	-1.0	-26.5	-1.9	68.9	69.6	94.8	1.389	الألات والأجهزة الكهربائية	D31
D36	Manufacture of Furniture; Manufacturing i.e.	-0.1	-1.1	5.2	129.5	129.6	131.1	0.126	صنع الأثاث، وصنع المنتجات غير المصنفة في موضع اخر	D36
	<b>General Index</b>	<b>18.0</b>	<b>-21.0</b>	<b>-27.4</b>	<b>96.4</b>	<b>81.7</b>	<b>103.4</b>	<b>54.478</b>	<b>الرقم القياسي العام</b>	



جدول (24) Table  
الأرقام القياسية لأسعار المنتجين للمنتجات غير النفطية حسب تصنيف الفئات الاقتصادية العريضة  
Producers Prices Indices for Non-Oil Products by Broad Economic Categories Classification BEC

Code	Products	نسبة التغير (%) Change			الرقم القياسي Index			الوزن Weight	المنتجات	الرمز
		2017	2016	2015	2017	2016	2015			
سنة الأساس 2007 Base Year										
1	<b>Food and Beverages</b>	1.2	-1.3	-3.4	108.9	107.6	109.0	3.942	المواد الغذائية والمشروبات	1
	Domestic Use	-0.2	-0.7	-0.1	114.0	114.3	115.1	2.641	الاستخدام المحلي	
	Exports	4.7	-2.6	-10.6	98.5	94.1	96.6	1.301	التصدير	
2	<b>Industrial Supplies</b>	3.6	-8.7	-8.6	96.3	92.9	101.8	11.351	الإمدادات الصناعية	2
	Domestic Use	0.4	-7.5	-6.8	93.8	93.4	101.0	5.097	الاستخدام المحلي	
	Exports	7.3	-10.6	-10.0	98.4	91.7	102.5	6.254	التصدير	
3	<b>Fuels and Lubricants</b>	-5.7	-1.8	2.2	96.7	102.5	104.3	3.546	الوقود و مواد التشحيم	3
	Domestic Use	-5.7	-1.8	2.2	96.7	102.5	104.3	3.546	الاستخدام المحلي	
4	<b>Capital Goods (Except Transport Equipment)</b>	0.9	-4.4	-1.8	102.7	101.8	106.6	0.596	السلع الرأسمالية (عدا معدات النقل و اجزاؤها)	4
	Domestic Use	1.2	-4.4	-1.7	103.7	102.4	107.1	0.506	الاستخدام المحلي	
	Exports	-1.1	-4.7	-2.5	97.6	98.7	103.6	0.090	التصدير	
6	<b>Consumer Goods</b>	-1.3	0.3	1.3	118.7	120.3	119.9	1.030	السلع الاستهلاكية	6
	Domestic Use	1.0	0.2	-0.5	122.5	121.2	121.0	0.624	الاستخدام المحلي	
	Exports	0.0	-1.6	1.2	112.9	112.9	114.7	0.406	التصدير	