




إحصاءات الرياضة





إجمالي عدد المنشآت الرياضية
الحكومية بنهاية عام 2020م

67



نسبة الأندية الرياضية
من إجمالي المنشآت

%66



مجمع



نادي



مركز رياضي



2

إجمالي عدد المستفيدين من المجمعات الرياضية لعام 2020م




معدل إنخفاض المستفيدين من المجمعات الرياضية
لعام 2020م مقارنة بعام 2019م
والذي بلغ عددهم فيه 1.2 مليون مستفيد.

76.7%

يضم مجمع السلطان قابوس الرياضي العدد الأكبر للمستفيدين لعام 2020م





عدد المستفيدين من المجمعات الرياضية حسب الجنس لعام 2020م

2020			المجمعات الرياضية
الجملة	إناث	ذكور	
109,155	22,293	86,862	مجمع السلطان قابوس الرياضي
5,077	1,902	3,175	إستاد السيب الرياضي
42,667	5,911	36,756	المجمع الرياضي بصحار
18,183	424	17,759	المجمع الرياضي بصور
10,294	3,014	7,280	المجمع الرياضي بعبري
24,649	8,907	15,742	المجمع الرياضي بنزوى
28,470	9,687	18,783	مجمع السعادة الرياضي
12,570	4,566	8,004	المجمع الرياضي بخصب
0	0	0	المجمع الرياضي بصلالة
24,241	6,993	17,248	المجمع الرياضي بالبريمي
2,758	879	1,879	المجمع الرياضي بالرستاق
278,064	64,576	213,488	الجملة




94,435

عدد الجماهير الذين حضروا في المجمععات الرياضية لعام 2020م،
وانخفض عددهم بنسبة (86 %) مقارنة بعام 2019م،
والبالغ عددهم 691 ألفاً.

عدد الجماهير حسب المجمععات الرياضية لعام 2020م

2020	المجمععات الرياضية
25,460	مجمع السلطان قابوس الرياضي
2,097	إستاد السيب الرياضي
2,066	المجمع الرياضي بصحار
28,180	المجمع الرياضي بصور
21,900	المجمع الرياضي بعبري
410	المجمع الرياضي بنزوى
4,950	مجمع السعادة الرياضي
220	المجمع الرياضي بخصب
0	المجمع الرياضي بصلالة
3,738	المجمع الرياضي بالبريمي
5,414	المجمع الرياضي بالرستاق
94,435	الجملة



عدد المشاركات الدولية والمحلية للاتحادات الرياضية
لعامَي (2020 , 2019م)

2020

2019



48

مسابقات وبطولات

158



123

دورات تدريبية ومحاضرات

78



33

معسكرات

84



6

مؤتمرات وندوات وملتقيات

12



6

عدد الميداليات التي حققتها الأتحادات
لعامَي (2020م , 2019م)

2020

2019



15

ذهبية

38



113

فضية

29




15

برونزية

116

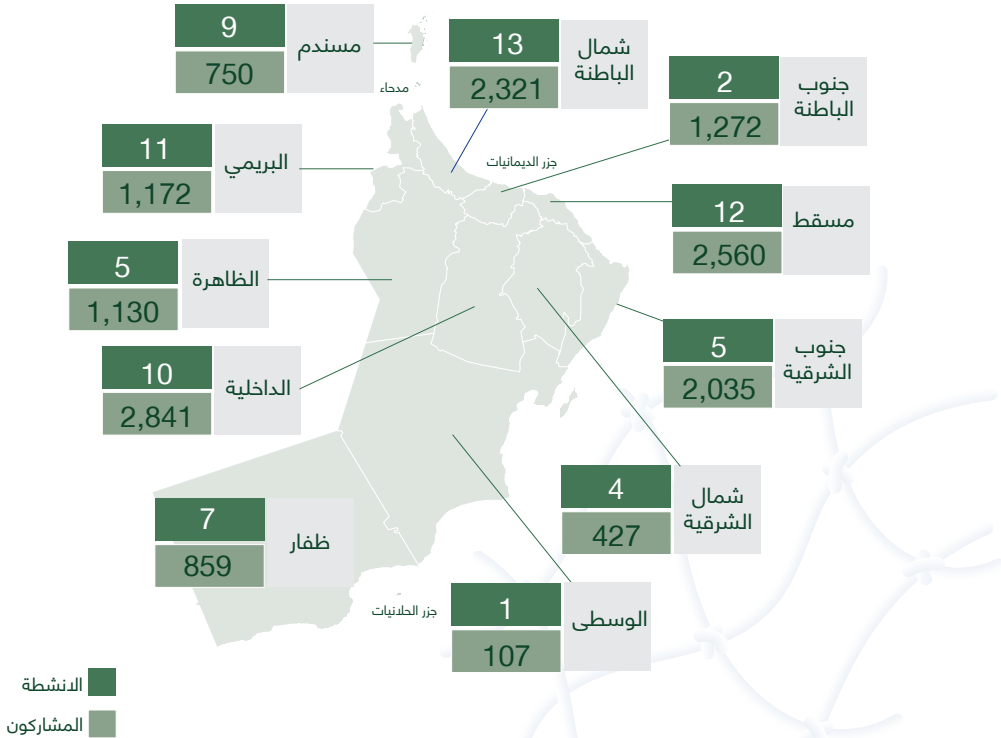
انخفض عدد الميداليات التي حققتها المنتخبات الوطنية لعام 2020م
بمعدل بلغ نسبته (62.9%) مقارنة بعام 2019م.



عدد الأنشطة الرياضية المنفذة من قبل دوائر الشؤون الرياضية والمشاركين بالمحافظات لعام 2020م

انخفض عدد المشاركين في الأنشطة الرياضية من قبل دوائر الشؤون الرياضية من (20,937) في عام 2019م إلى (15,474) في عام 2020م بمعدل بلغ 26.1%.

18,4% من المشاركين في الأنشطة الرياضية لعام 2020م تركّزوا في محافظة الداخلية.



عدد الأنشطة والمشاركين في اللجان الرياضية المنفذة
على المستوى المحلي لعام 2020م

27 نشاط

857

مشارك


210

إناث

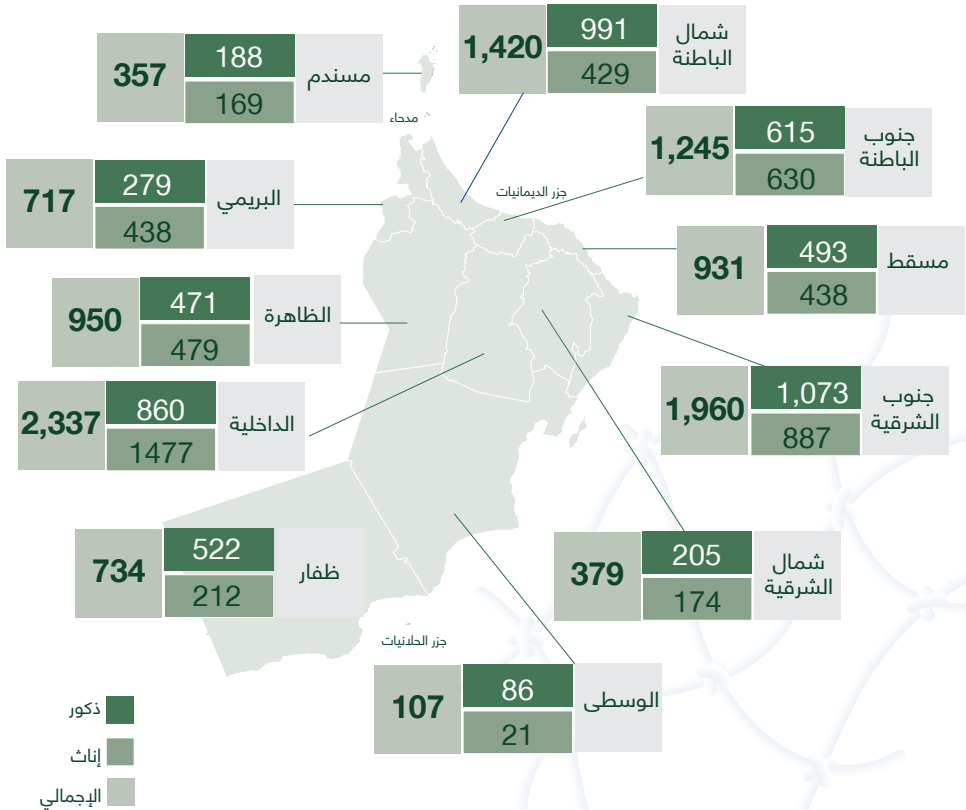
647

ذكور

احتلتا اللجنة البارالمبية واللجنة العمانية للرياضة الجامعية
ما نسبته (44.3%) من إجمالي المشاركين في اللجان الرياضية لعام 2020م،
أما بالنسبة لعام 2019م فقد احتلتا ما نسبته 12.1%.



عدد المشاركين في الأنشطة الصيفية (مسابقة الأندية للإبداع الشبابي) حسب الجنس لعام 2020م



لا يعتد بهذه الخارطة من ناحية الحدود الدولية والإدارية.
نطاق وإبعاد المحافظات والولايات وضعت من قبل المركز الوطني للإحصاء والمعلومات لأغراض إحصائية ولذلك فهي ليست دقيقة ولا يجب الاعتماد عليها رسمياً.

عدد اللاعبين العمانيين ذوي الإعاقة المسجلين في الألعاب الرياضية لعام 2020م

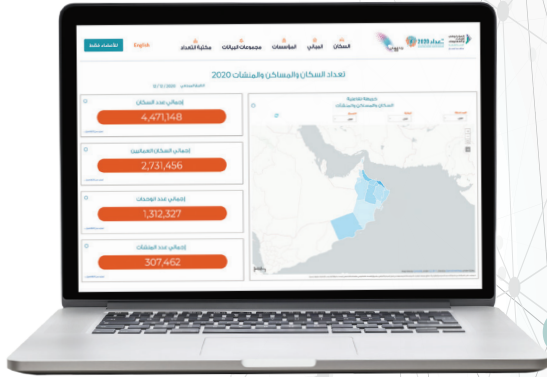


ارتفع عدد اللاعبين العمانيين ذوي الإعاقة المسجلين في الألعاب الرياضية بين عامي (2019 ، 2020م) بمقدار (20) لاعباً.



المركز الوطني
للإحصاء
والمعلومات
عمان
مملكة عمان

تعداد 2020
التعداد الإجمالي للسكان والمساكن والمنشآت
Total Census of Population, Housing and Establishments



portal.ecensus.gov.om



طبعت بمطابع المركز



@NCSIoman

+968 9145 9145

80076274

www.ncsi.gov.om

