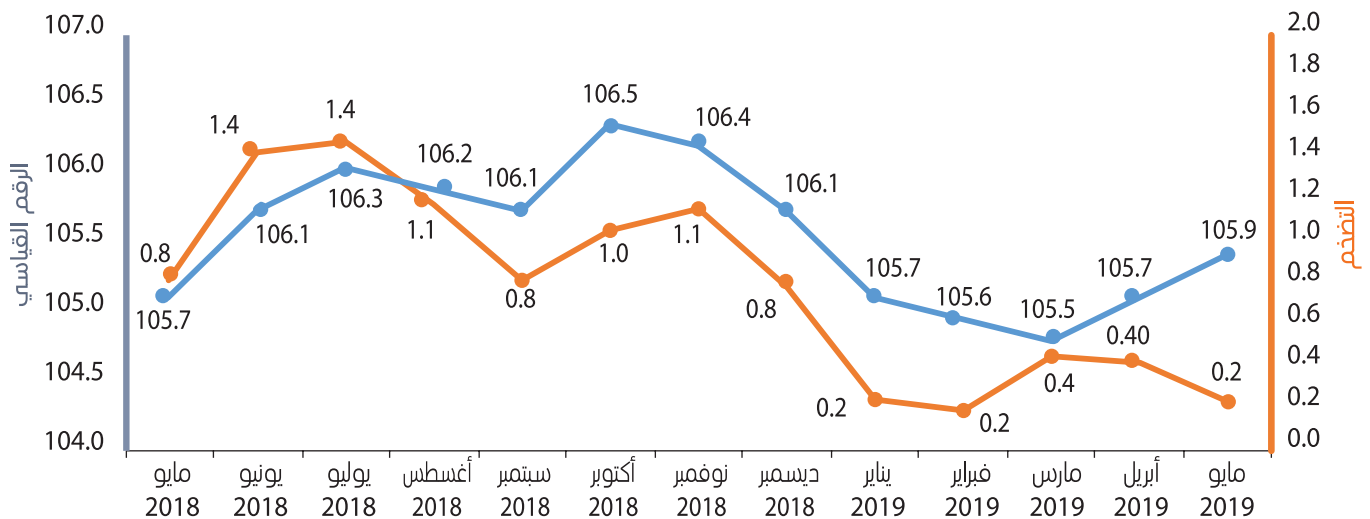


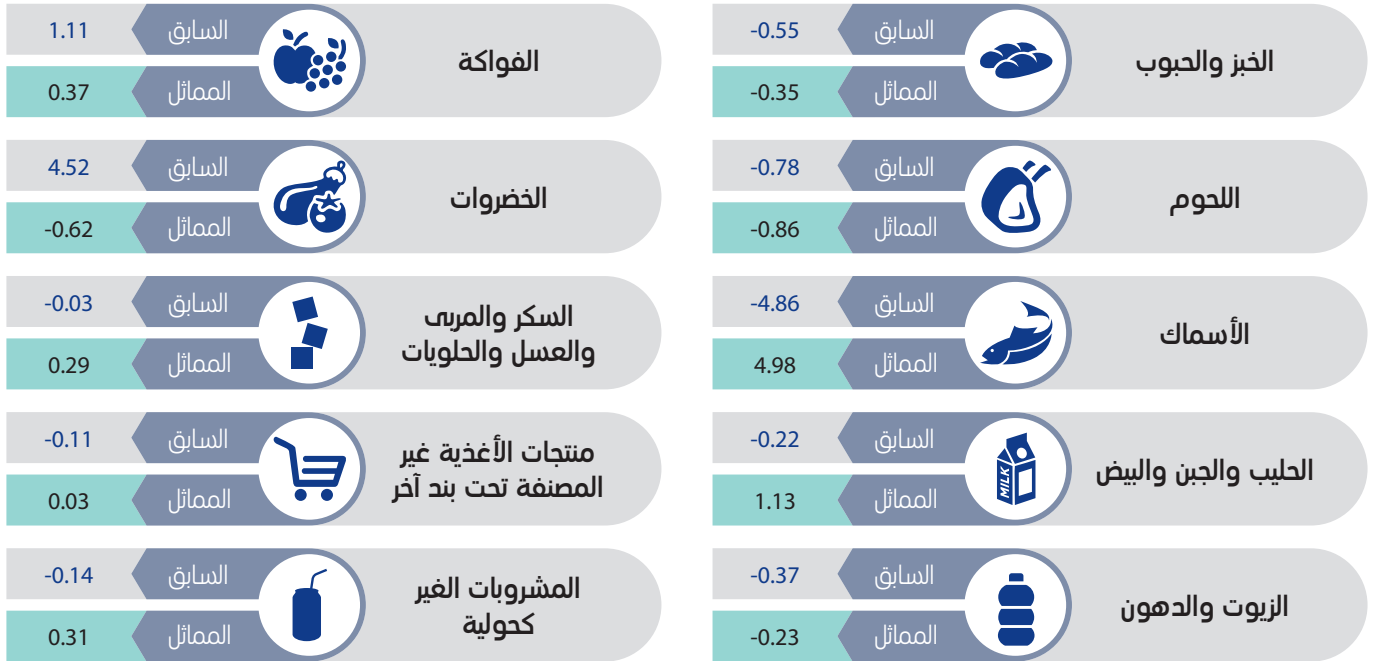
أبرز معدلات التضخم في السلطنة خلال شهر مايو 2019م



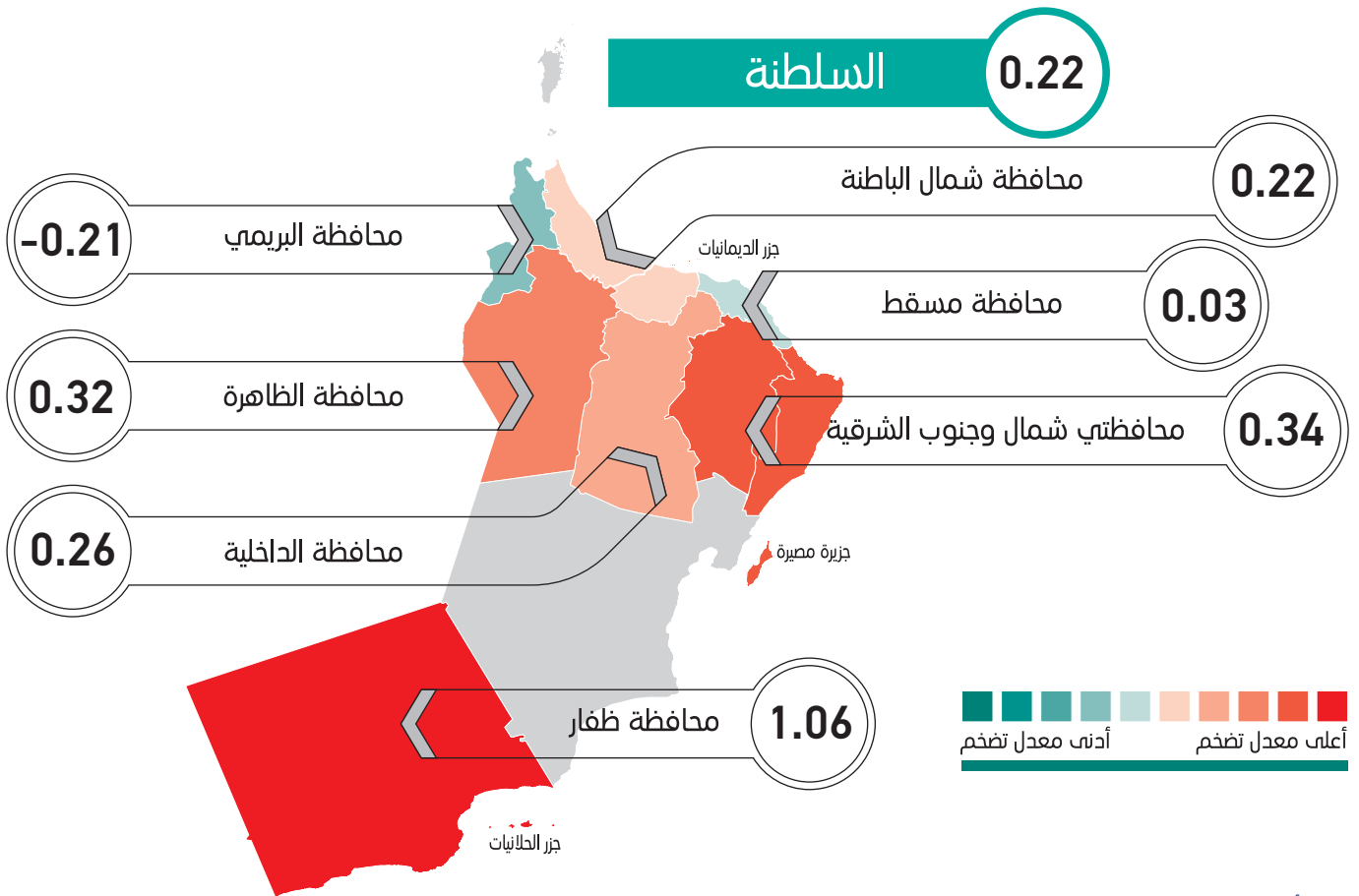
الأرقام القياسية لأسعار المستهلكين والتضخم خلال الفترة (مايو 2018م - مايو 2019م)



معدل التضخم للمواد الغذائية والمشروبات غير الكحولية مايو 2019 مقارنة بالشهر السابق والشهر المماثل من العام الماضي



معدل التضخم في المحافظات مايو 2019م.



سنة الأساس 2012 = 100

الأرقام القياسية لمحافظة السلطنة تعتمد على:-

- 1 البيانات تم جمعها من جميع محافظات السلطنة عدا (محافظة مسندم ومحافظة الوسطى).
 - 2 يتم جمع ما يقارب 36428 سعراً من السلع والخدمات من 1526 مصدراً مختاراً، بينما تجمع بيانات الإيجار من عينة تبلغ 1150 وحدة مؤجرة.
- المصدر : المركز الوطني للإحصاء والمعلومات، المسح الشهري لأسعار المواد الاستهلاكية