

المركز الوطني
للإحصاء
والمعلومات



تعزيز المعرفة

سلطنة عُمان

الشباب في سطور

بمناسبة يوم الشباب العماني

أكتوبر 2015



الفهرس

الصفحة	الموضوع
٣	المقدمة
٥	الوضع الديموغرافي
٧	الوضع العملي
٩	الوضع الصحي
١١	الوضع التعليمي
١٣	الشباب والمشاركات المجتمعية
١٩	الشباب والرياضة
٢٣	الشباب وتكنولوجيا المعلومات

المقدمة

تعد مرحلة الشباب من أهم مراحل عمر الإنسان، إذا أنها مرحلة البناء والعطاء في آن واحد فالشباب هم دعامة المجتمع وسواعده التي يبني نهضته من خلالها، وهم مصدر قوته وأداته لإحداث التغيير والتطوير. إذ تعول المجتمعات على شبابها خصوصا عندما تتوفر الظروف والتهيئة المناسبة لاستثمار طاقاتهم بالشكل الإيجابي.

ويأتي إعداد هذه الدراسة انسجاما مع الاهتمام المتنامي في السلطنة لفئة الشباب، حيث خصّص يوم للشباب العماني يوافق ٢٦ أكتوبر من كل عام، كما تأتي أهمية هذا الإصدار لتلبية الاحتياجات المتزايدة من البيانات والمعلومات في مختلف المجالات لهذه الفئة.

وتستهدف هذه الدراسة استعراض أوضاع الشباب العماني في الفئة العمرية (١٥ - ٢٩) سنة ذكورا وإناثا من خلال التعرف على حجمهم وتوزيعهم الجغرافي في جميع محافظات السلطنة وأوضاعهم التعليمية والصحية والعملية والاجتماعية والرياضية والثقافية.

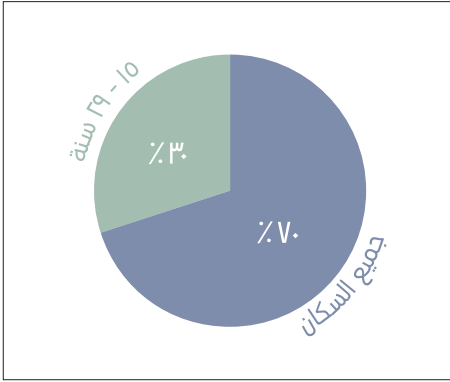
وتستند هذه الدراسة على عدة مصادر منها البيانات الإدارية و نتائج مسح النفاذ واستخدام تقنية المعلومات والاتصالات في قطاع الأسر والأفراد لعام ٢٠١٣م واستطلاعات عدة للرأي العام التي استهدفت الشباب.

الوضع الديموغرافي

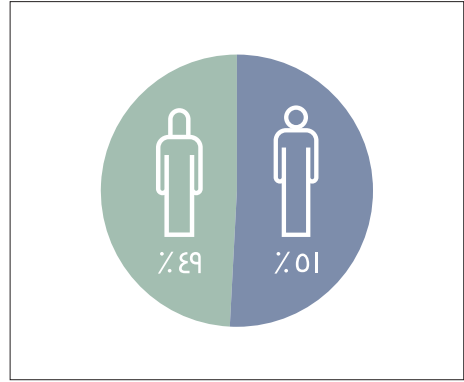
١- الشباب على مستوى المحافظات في منتصف عام ٢٠١٥م

- بلغ عدد العمانيين منتصف عام ٢٠١٥م ٢,٤ مليون نسمة بنسبة ارتفاع بلغت ٣,٧٣٪ عن عام ٢٠١٤م.
- كما شكلت النسبة المئوية للشباب (١٥ - ٢٩) سنة ٣٠٪ من إجمالي العمانيين.
- سجلت محافظتا مسقط وشمال الباطنة أعلى نسبة من إجمالي الشباب العمانيين حيث بلغت ٣٩,٢٪ منتصف عام ٢٠١٥م.
- تتقارب نسبتا الشباب الذكور والإناث للعمانيين المسجلين في السلطنة إلى النصف لكل منهما مع زيادة طفيفة في نسبة الذكور.

شكل (٢): التوزيع النسبي للشباب من بقية السكان العمانيين عام ٢٠١٥م



شكل (١): التوزيع النسبي للشباب العمانيين حسب الجنس عام ٢٠١٥م

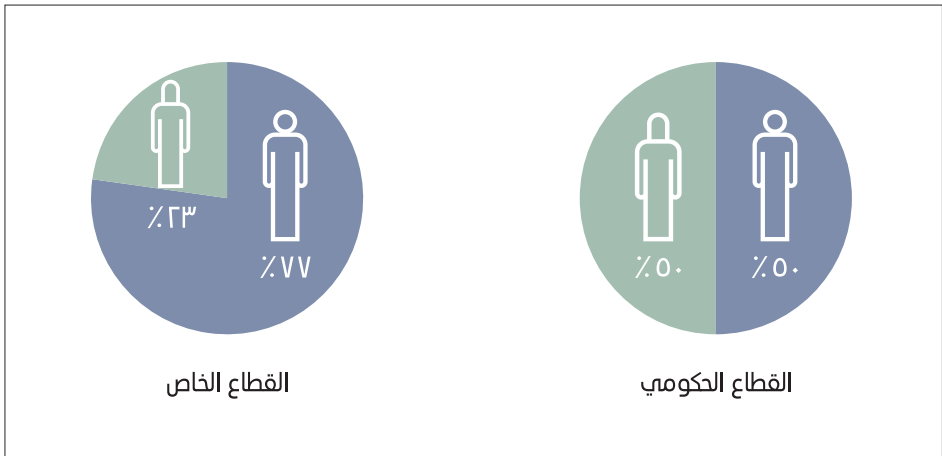


الوضع العملي

١- الشباب في القطاعين العام والخاص لعام ٢٠١٤م

- بلغت نسبة الشباب المشتغلين في القطاع الحكومي حوالي ربع إجمالي المشتغلين في القطاع بمستوى رضا وظيفي بلغ ٨٨٪ حسب استطلاع توجهات الشباب العماني ٢٠١٤م ارتفع ليصل ٨٩٪ عام ٢٠١٥م.
- بلغت نسبة الشباب المشتغلين في القطاع الخاص حوالي ٤٣٪ فقط من إجمالي المشتغلين العمانيين في القطاع بمستوى رضا وظيفي بلغ ٦٤٪ لعامي ٢٠١٤م و ٢٠١٥م.

شكل (٣) نسبة الشباب العمانيين في القطاعين العام والخاص حسب الجنس لعام ٢٠١٤م

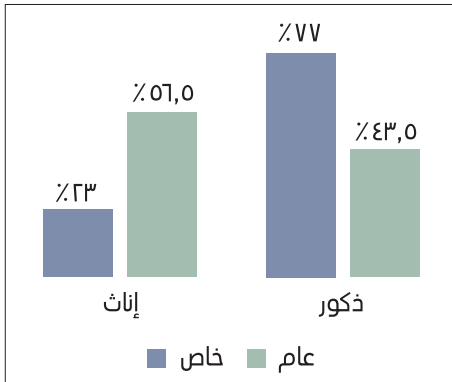


- ٩٦٪ من المشتغلين الشباب بالقطاع الحكومي يشعرون بالأمان الوظيفي بينما تنخفض هذه النسبة بالقطاع الخاص حيث تصل إلى ٧٧٪.

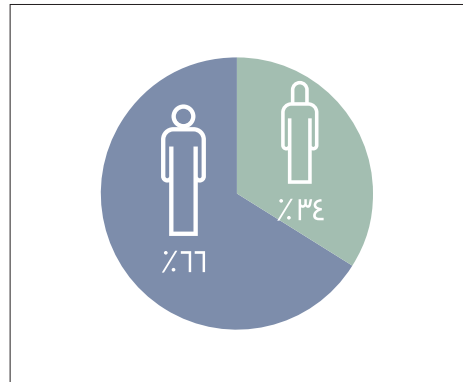
٢- الشباب في صناديق التقاعد

- يشكل الشباب ما نسبته ٣٤٪ من إجمالي المؤمن عليهم في صناديق التقاعد الخاضعين لقانون معاشات ومكافآت ما بعد الخدمة لعام ٢٠١٤م. ثلثي هؤلاء الشباب من صناديق التقاعد الخاصة.
- حوالي ثلاثة أرباع الشباب المؤمن عليهم في صناديق التقاعد الخاص^١ الخاضعين لقانون معاشات ومكافآت ما بعد الخدمة هم من الذكور النشطين، بينما في صناديق التقاعد العام^٢ ترتفع نسبة الإناث عن الذكور (٥٦,٥٪ مقابل ٤٣,٥٪) من إجمالي الشباب.

شكل (٥) نسبة الشباب المؤمن عليهم في صناديق تقاعد قطاع العام والخاص حسب الجنس



شكل (٤) نسبة الشباب المؤمن عليهم في صناديق التقاعد حسب الجنس



١ الهيئة العامة للتأمينات الاجتماعية، شركة تنمية نفط عمان، شركة النفط العماني للمصافي والصناعات البترولية.

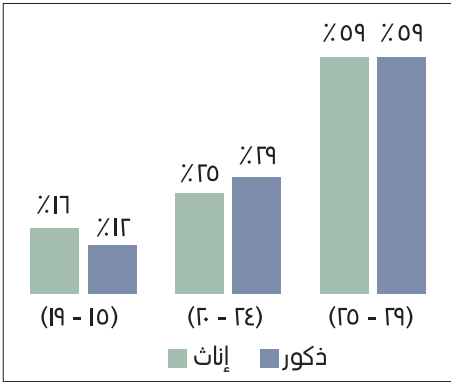
٢ صندوق تقاعد موظفي الخدمة المدنية، ديوان البلاط السلطاني، شرطة عمان السلطانية، الحرس السلطاني العماني، البنك المركزي العماني.

الوضع الصحي

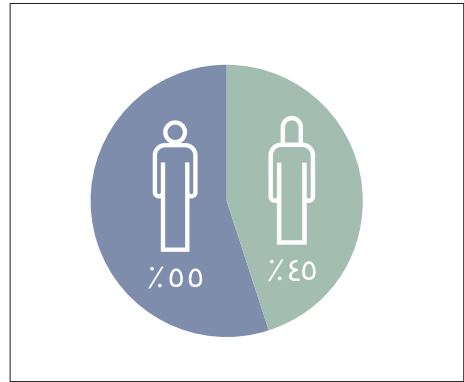
١ - الشباب ومرض السكري

- تشكل نسبة الشباب العمانيين المصابين بمرض السكري للفئة العمرية (١٥ - ٢٩) حوالي ٧٪ من إجمالي المصابين في عام ٢٠١٤م.
- تزيد نسبة الذكور على الإناث المصابين بالسكري .

شكل (٧): التوزيع النسبي حسب الفئات العمرية للشباب العمانيين المصابين بمرض السكري خلال عام ٢٠١٤م



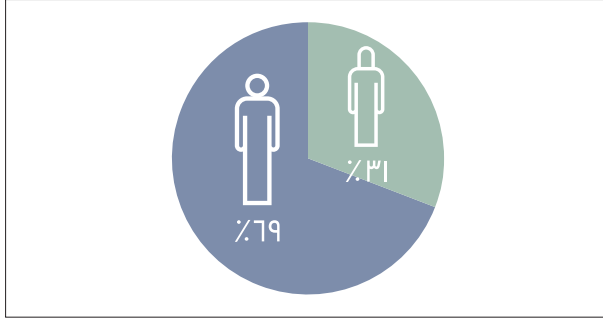
شكل (٦): نسبة الشباب العمانيين المصابين بمرض السكري للفئة العمرية (١٥ - ٢٩) خلال عام ٢٠١٤م



٢ - الشباب والوفيات

- بلغت نسبة وفيات الشباب المنتمين للفئة العمرية (١٥ - ٢٩) حوالي ٥٪ من إجمالي وفيات مستشفيات وزارة الصحة لعام ٢٠١٤م.
- حوالي ثلاثة أرباع وفيات الشباب المنومين في مستشفيات وزارة الصحة سببها حوادث المرور.

شكل (٨): التوزيع النسبي لوفيات الشباب حسب النوع في مستشفيات وزارة الصحة خلال عام ٢٠١٤



■ أهم أربعة أسباب لوفيات وزارة الصحة للفئة العمرية (١٥ - ٢٩) سنة لعام ٢٠١٤م

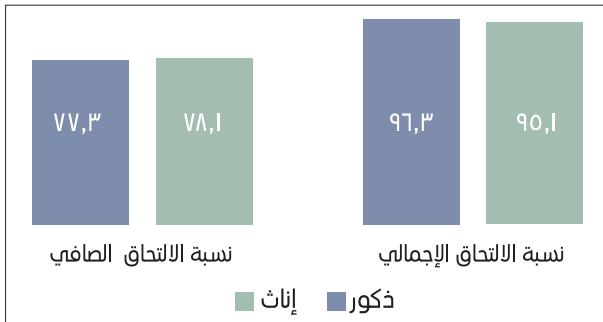
- 1 الاصابات والتسمم
- 2 أمراض الجهاز الدوري
- 3 الأمراض المعدية والطفيليات
- 4 الجهاز التنفسي

الوضع التعليمي

الطلبة في الفئة العمرية (١٥-١٧) سنة

- من كل عشرة هناك ٨ ملتحقين في الصفوف (١٠-١٢) وبعمر (١٥-١٧) سنة للعام الدراسي ٢٠١٣/٢٠١٤م.
- بلغت نسبة الالتحاق الإجمالي للصفوف (١٠-١٢) للمدارس الحكومية والخاصة ٩٥,٦ % للعام الدراسي ٢٠١٣/٢٠١٤م.

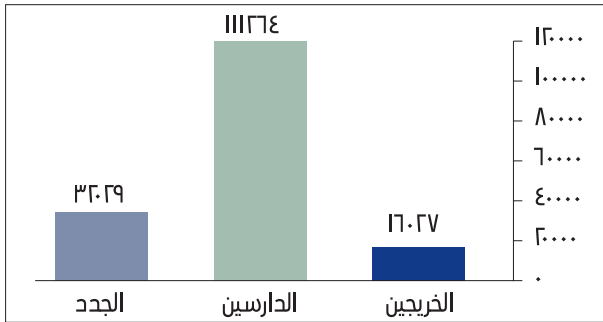
شكل (٩): نسب الالتحاق بالمدارس الحكومية والخاصة في الصفوف (١٠-١٢) لعام ٢٠١٣/٢٠١٤م



الطلبة في مؤسسات التعليم العالي

- معظم الطلبة الجدد والدارسين في مؤسسات التعليم العالي الحكومية والخاصة للعام الأكاديمي ٢٠١٣/٢٠١٤م في الفئة العمرية (١٨-٢٩) سنة بنحو حوالي ٩٢% .
- بلغت نسبة الشباب الطلبة الخريجين في مؤسسات التعليم العالي الحكومية والخاصة للعام الأكاديمي ٢٠١٣/٢٠١٤م حوالي ٨٧% من إجمالي الطلبة الخريجين.
- بشكل عام تزيد نسبة الطلبة الإناث عن الذكور في مؤسسات التعليم العالي للعام الأكاديمي ٢٠١٣/٢٠١٤م بنسبة (٦٣% للطلبة الجدد و٦٠% للدارسين و ٥٨% للخريجين) مقابل (٣٧% للطلبة الجدد و٤٠% للدارسين و ٤٢% للخريجين) الذكور.

شكل (١٠): أعداد الطلبة الجدد والدارسين والخريجين في مؤسسات التعليم العالي للعام الأكاديمي ٢٠١٣/٢٠١٤م



الطلبة الشباب المعاقون في مؤسسات التعليم العالي

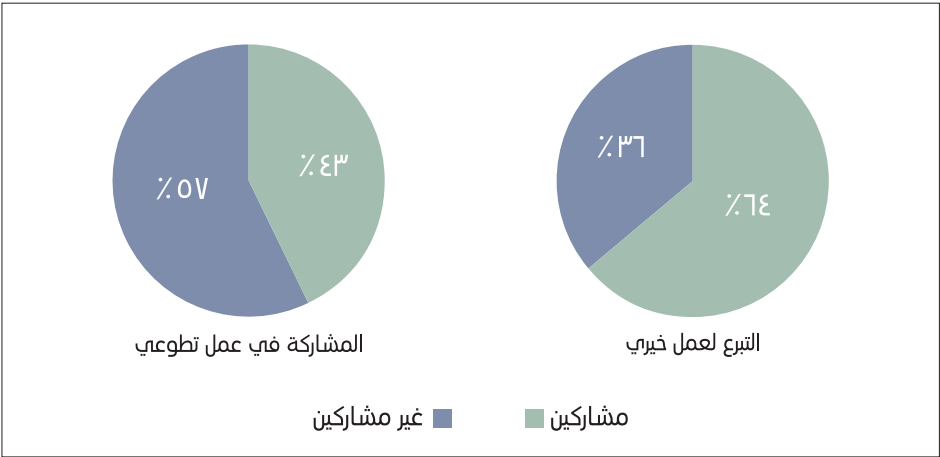
- بشكل عام تبلغ نسبة الطلبة الشباب الدارسين من ذوي الإعاقة ٢,٠٪ من إجمالي الطلبة الدارسين في مؤسسات التعليم العالي الحكومية والخاصة
- هناك ثمانية من كل عشرة خريجين من ذوي الإعاقة هم بعمر (١٨-٢٩) سنة.
- بشكل عام تزيد نسبة الطلبة الشباب المعاقين الذكور عن الإناث في مؤسسات التعليم العالي للعام الأكاديمي ٢٠١٣/٢٠١٤م بنسبة (٥٢٪ للطلبة الجدد و ٧١٪ للدارسين و ٧٨٪ للخريجين) مقابل (٤٨٪ للطلبة الجدد و ٢٩٪ للدارسين و ٢٢٪ للخريجين) الإناث.

الشباب والمشاركات المجتمعية

١ - مشاركة الشباب في الأعمال الخيرية والتطوعية

- حوالي ستة من كل عشرة أشخاص قاموا بالتبرع لعمل خيري للفئة العمرية (١٨-٢٩) سنة.
- حوالي أربعة من كل عشرة أشخاص قاموا بالمشاركة في عمل تطوعي للفئة العمرية (١٨-٢٩) سنة .

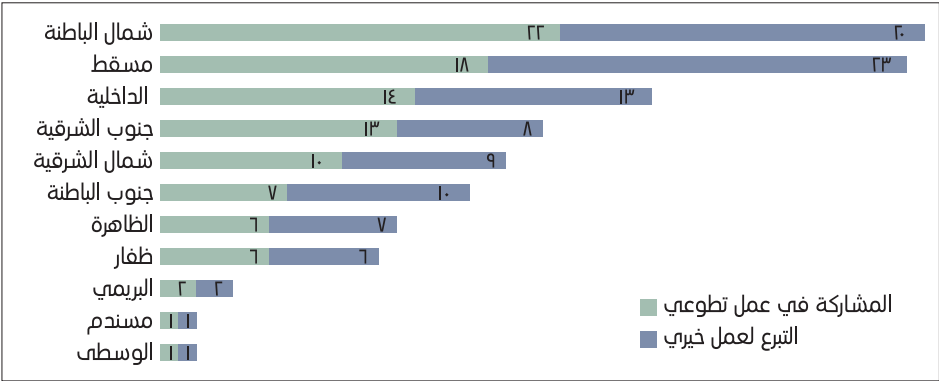
شكل (١١): نسبة الشباب المشاركين وغير المشاركين في الأعمال التطوعية والخيرية (%).



٢- مشاركة الشباب في الأعمال الخيرية والتطوعية حسب المحافظة

- أعلى نسبة لمشاركة الشباب في العمل التطوعي سجلت بمحافظة شمال الباطنة ، حيث بلغت (٢٢٪) من إجمالي الشباب المشاركين في العمل التطوعي، تليها محافظة مسقط بنسبة (١٨٪).
- تحتل محافظة مسقط أعلى نسبة لمشاركة الشباب في التبرع لعمل خيري حيث بلغت (٢٣٪) من إجمالي الشباب، تليها محافظة شمال الباطنة بنسبة (٢٠٪).

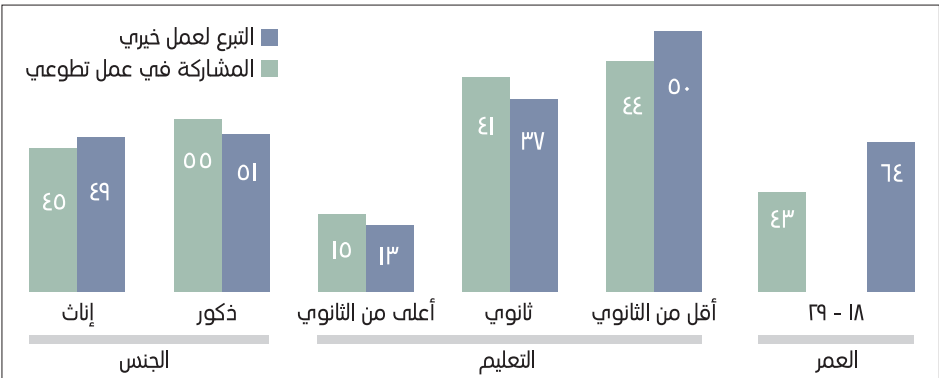
شكل (١٢) نسبة مشاركة الشباب في الأعمال الخيرية والتطوعية حسب المحافظة (%)



٣ - مشاركة الشباب في الأعمال الخيرية والتطوعية حسب الخصائص الديموغرافية

- بشكل عام ، تزيد نسبة مشاركة الشباب في التبرع لعمل خيري بدرجة طفيفة بين الذكور عن الإناث (٥١٪ مقابل ٤٩٪) ، كما تزيد نسبة مشاركتهم في الأعمال التطوعية بمقدار ١٠ نقاط مئوية لصالح الذكور.
- أعلى نسبة للشباب في التبرع للعمل الخيري والمشاركة في العمل التطوعي هم من ذوي المستوى التعليمي الأقل من الثانوي .

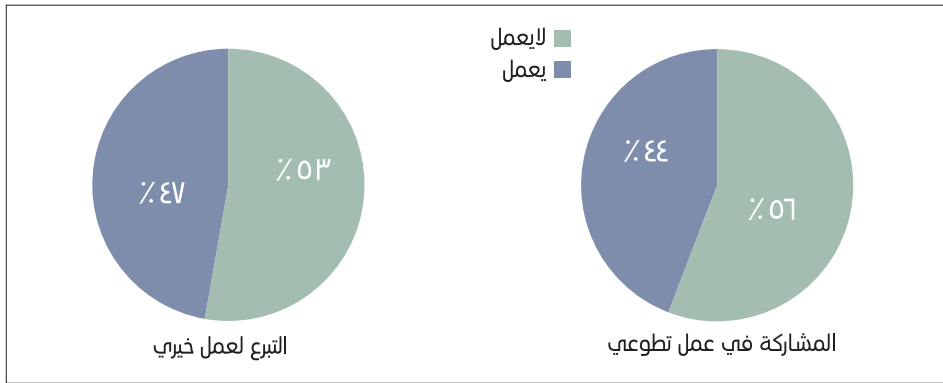
شكل (١٣) : نسبة مشاركة الشباب في الأعمال الخيرية والتطوعية حسب الخصائص الديموغرافية (%) (الديموغرافية (%))



٤ - مشاركة الشباب في الأعمال الخيرية والتطوعية حسب الحالة العملية

- بشكل عام تزيد نسبة مشاركة الشباب الذين (لا يعملون) في العمل التطوعي بدرجة طفيفة عن المشاركة في التبرع لعمل خيري (٥٦% مقابل ٥٣%).
- تزيد نسبة مشاركة الشباب (العاملين) في التبرع لعمل خيري بمقدار ٣ نقاط مئوية عن المشاركة في العمل التطوعي.

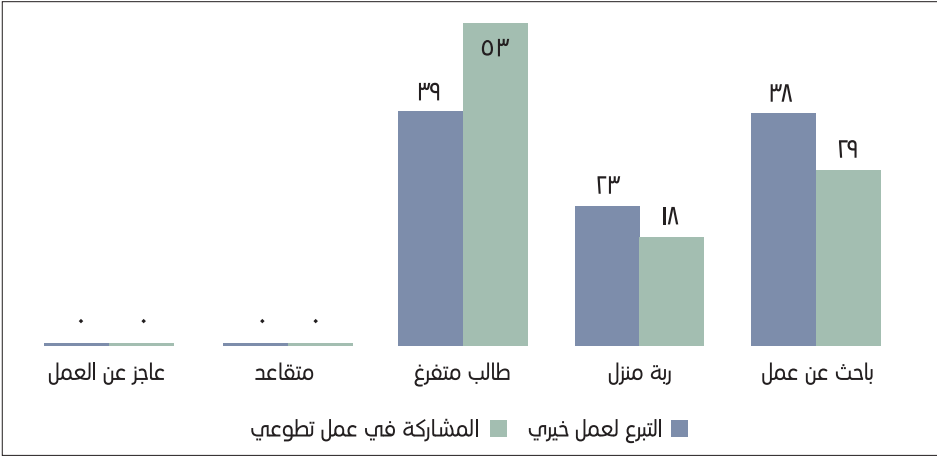
شكل (١٤): نسبة مشاركة الشباب في الأعمال الخيرية والتطوعية حسب الحالة العملية



٥ - مشاركة الشباب في الأعمال الخيرية والتطوعية حسب النشاط الاقتصادي

- أكثر من نصف الشباب المشاركين في العمل التطوعي هم طلاب متفرغون للدراسة ، بينما ٣٩% منهم مشاركون في التبرع لعمل خيري.
- تزيد نسب مشاركة الشباب الباحثين عن عمل في التبرع لعمل خيري عن مشاركتهم في العمل التطوعي (٣٨% مقابل ٢٩%).
- لربيات المنازل مشاركة أعلى في التبرع للعمل الخيري عن مشاركتهن في العمل التطوعي (٢٣% مقابل ١٨%).
- لا توجد مشاركة لدى الشباب المتقاعدين والعاجزين عن العمل في العمل التطوعي والتبرع الخيري.

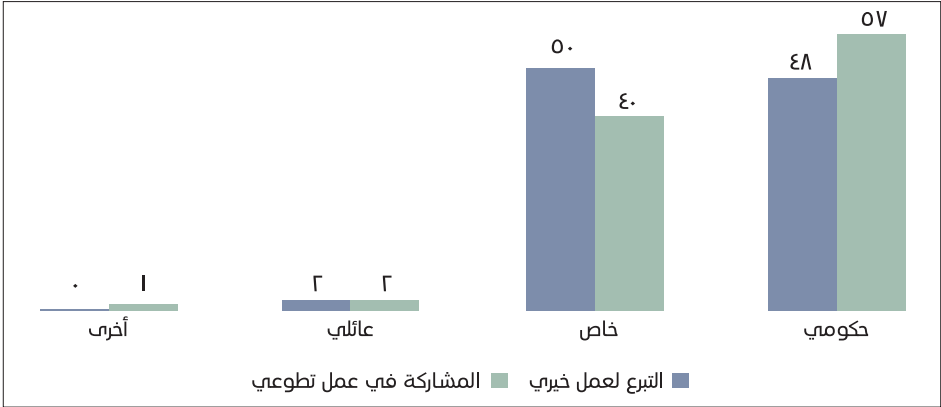
شكل (١٥): نسبة مشاركة الشباب في الأعمال الخيرية والتطوعية حسب النشاط الإقتصادي (%)



٦ - مشاركة الشباب في الأعمال الخيرية والتطوعية حسب نوع القطاع

- تزيد نسبة المشاركة للشباب في العمل التطوعي عن التبرع لعمل خيري للعاملين في القطاع الحكومي (٥٧% مقابل ٤٨%).
- تزيد نسب المشاركة للشباب في التبرع لعمل خيري للعاملين في القطاع الخاص بمقدار ١٠ نقاط عن المشاركة لعمل تطوعي.
- تتساوى نسب المشاركة للشباب في التبرع لعمل خيري والمشاركة في العمل التطوعي للعاملين في القطاع العائلي حيث بلغت نسبتهم حوالي ٢%.

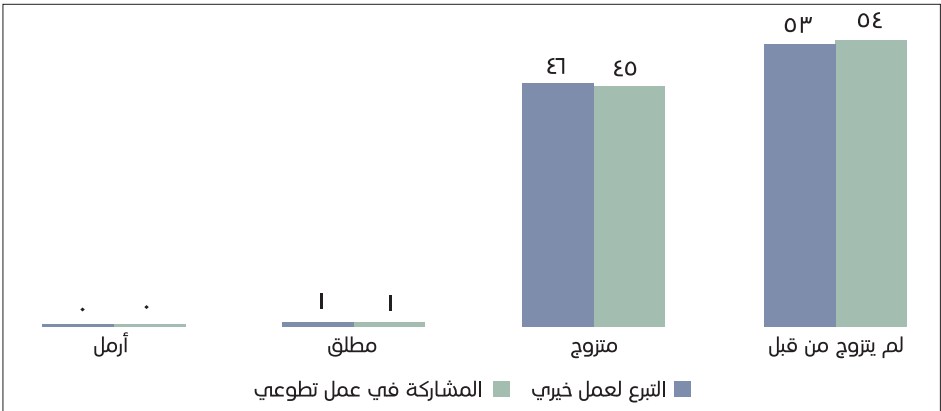
شكل (١٦): نسبة مشاركة الشباب في الأعمال الخيرية والتطوعية حسب نوع القطاع (%).



٧ - مشاركة الشباب في الأعمال الخيرية والتطوعية حسب الحالة الزوجية

- أكثر من نصف الشباب المشاركين في العمل الخيري والتطوعي لم يسبق لهم الزواج.
- شكل المتزوجون المشاركين في العمل التطوعي والتبرع لعمل خيري ما نسبته (٤٥% ، ٤٦%) على التوالي.
- حوالي ١% فقط من المشاركين في الأعمال الخيرية والتطوعية هم من الشباب المطلقين ، بينما لا توجد أي مشاركة للشباب الأرمال.

شكل (١٧): نسبة مشاركة الشباب في الأعمال الخيرية والتطوعية حسب الحالة الزوجية (%).



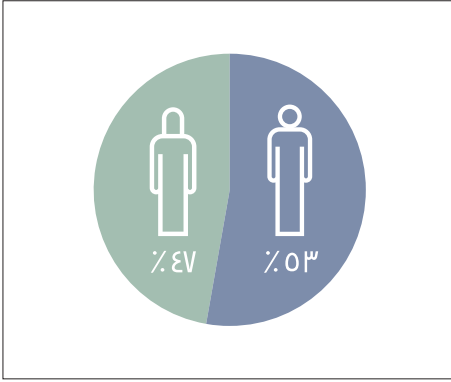
المصدر: بيانات نتائج استطلاع أحوال المواطن العماني (خلال الفترة من ١ حتى ٧ ديسمبر ٢٠١٤ م)

الشباب والرياضة

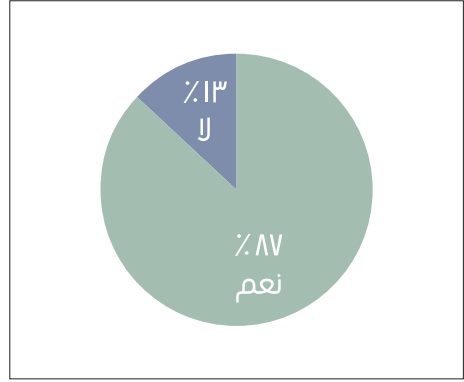
١ - ممارسة الشباب للرياضة

- ٨٧٪ من الشباب العماني ذكروا بأنهم مارسوا الرياضة خلال الـ(٣ أشهر) الماضية ، منهم ٥٣٪ ذكور و ٤٧٪ من الإناث .

شكل (١٩): نسبة ممارسة الشباب للرياضة حسب الجنس



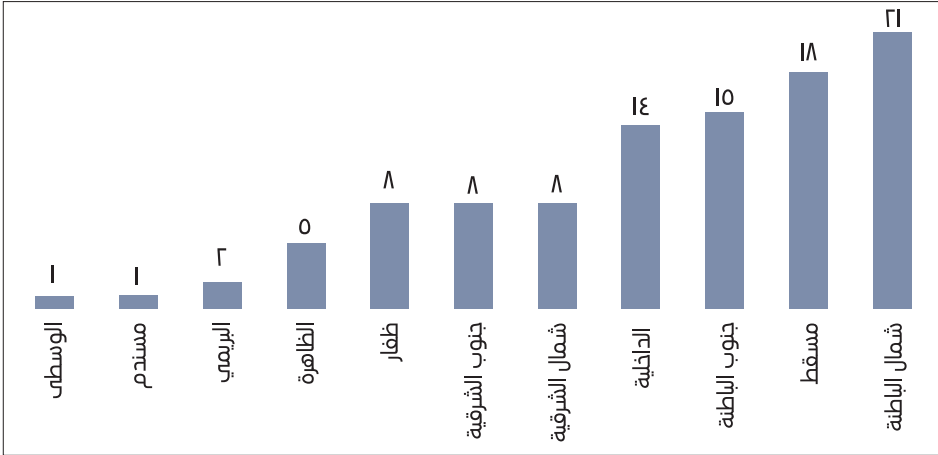
شكل (١٨): نسبة الشباب الممارسين للرياضة وغير الممارسين



٢- ممارسة الشباب للأنشطة الرياضية حسب المحافظات

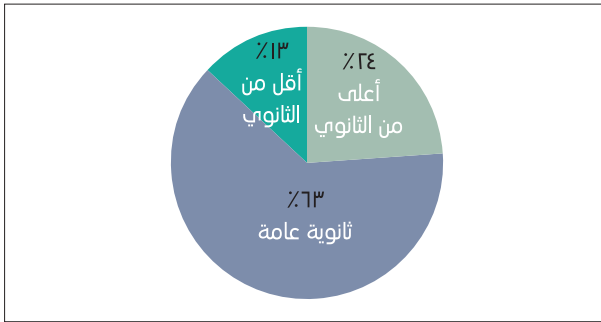
- شمال الباطنة سجلت أكبر عدد من الممارسين للأنشطة الرياضية على مستوى المحافظات بنسبة (٢١٪) تليها محافظة مسقط بنسبة (١٨٪) ومن ثم جنوب الباطنة بنسبة (١٥٪) ، وأقل نسب ممارسة في محافظتي مسندم والوسطى بنسبة (١٪) من إجمالي بقية المحافظات.

شكل (٢٠): نسبة ممارسة الشباب للرياضة حسب المحافظة



٣- ممارسة الشباب للأنشطة الرياضية حسب المؤهل التعليمي

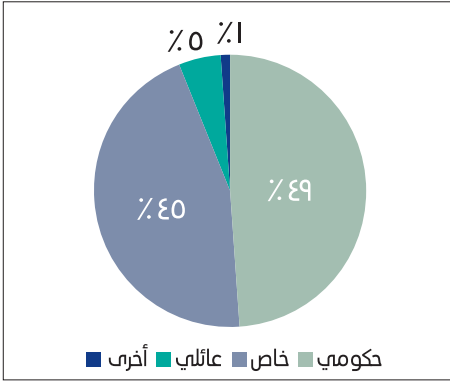
- أعلى نسبة لممارسة الأنشطة الرياضية هم من الشباب الحاصلين على الثانوية العامة (٦٣٪)
- شكل (٢١): نسبة ممارسة الشباب للرياضة حسب المؤهل التعليمي




٤- ممارسة الشباب للأنشطة الرياضية في الفئة العمرية من (١٨-٢٩) سنة حسب الحالة العملية

- تتقارب نسبة الممارسين للرياضة سواء العاملين منهم ومن لا يعمل.
- الشباب العاملون في القطاع الحكومي أكثر ممارسة للرياضة عن العاملين في القطاع الخاص بمقدار ٤ نقاط مئوية .

شكل (٢٣): نسبة ممارسة الشباب للرياضة حسب نوع القطاع



شكل (٢٢): نسبة ممارسة الشباب للرياضة حسب الحالة العملية



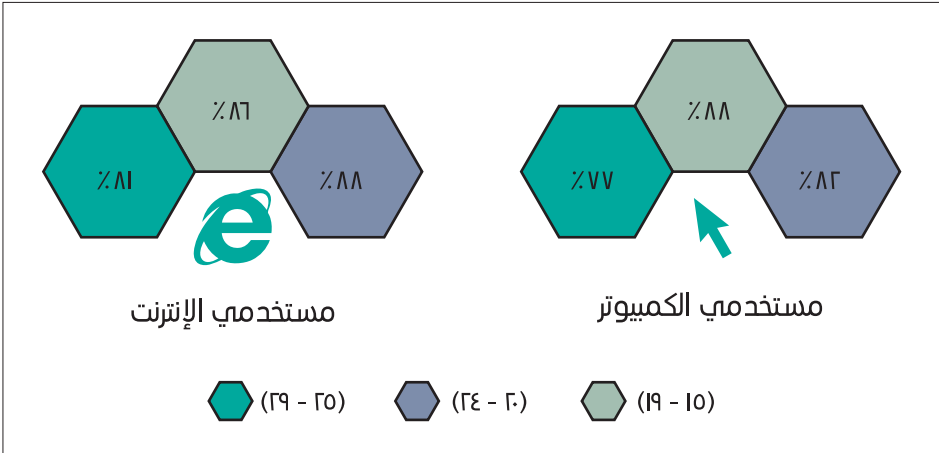
المصدر: بيانات نتائج استطلاع الرأي حول ممارسة المواطن العماني للرياضة للفترة (٨ - ١٢ مارس ٢٠١٥ م) للفئة العمرية من (١٨-٢٩) سنة.

الشباب وتكنولوجيا المعلومات

استخدام الشباب للكمبيوتر والإنترنت

- سجلت الفئة العمرية (٢٠-٢٤) سنة أعلى نسبة لإستخدام الإنترنت، إذ بلغت ٨٨٪، نصف هؤلاء يستخدمون الإنترنت لإرسال أو استقبال البريد الإلكتروني^١.
- ٦٦٪ من الفئة العمرية (٢٠-٢٤) يستخدمون اليوتيوب للتواصل الإجتماعي و٦١٪ للفئة العمرية (٢٥-٢٩) و٥٨٪ للفئة (١٥-١٩)، بينما (٢٠٪، ٣١٪، ٢٥٪) للفئات العمرية على التوالي (١٥-١٩)، (٢٠-٢٤)، (٢٥-٢٩) يستخدمون التويتر^١.
- ٨١٪ من الشباب في الفئة العمرية (٢٥ - ٢٩) يستخدمون الإنترنت في المقابل ٧٧٪ منهم يستخدمون الكمبيوتر^١.
- ستة من كل عشرة من الشباب يرون أن مواقع التواصل الاجتماعي آمنة جدا و آمنة الى حد ما لعرض ومشاركة الآراء الخاصة ووجهات النظر وبالمقابل تماما تجد نفس النسبة من الشباب أن مواقع التواصل الاجتماعي غير آمنة وغير آمنة على الاطلاق للمشاركة بالبيانات الشخصية و الصور والفيديوهات الخاصة والعائلية^٢.

شكل (٢٤): التوزيع النسبي لمستخدمي الكمبيوتر والانترنت حسب الفئات العمرية للشباب



١ التقرير النهائي لمسح النفاذ واستخدام تقنية المعلومات والاتصالات في قطاع الأسر والأفراد لعام ٢٠١٣م

٢ ملخص نتائج استطلاع قيم الشباب العماني ديسمبر ٢٠١٤م.

INFO@NCSI.GOV.OM
WWW.NCSI.GOV.OM

NATIONAL CENTRE FOR STATISTICS & INFORMATION
P.O. BOX 848, MUSCAT 133 | SULTANATE OF OMAN

المركز الوطني للإحصاء والمعلومات
ص.ب ٨٤٨ | مسقط رب ١٣٣، سلطنة عُمان



8007 6274



+968 9145 9145