



سلسلة

الإحصاءات المجتمعية

إصدار 2020

المحتويات

5	المقدمة
7	الوضع الديموغرافي
11	الوضع الصحي
13	الوضع التعليمي
17	الوضع العملي

المقدمة

الشباب هم العنصر الأهم لتقدم الأمم وشعوبها ، وهم الركيزة التي ينبغي الاهتمام بها وتطويرها كونهم السواعد الفتية الذين يسهمون بقوة في دفع عجلة التنمية لأي بلد .

وجاء هذا الإصدار متضمنا مؤشرات وخصائص الشباب العماني حسب أحدث البيانات المتوفرة ، حيث يعرض وضعهم الديموغرافي والتعليمي ومدى مشاركتهم في سوق العمل ، كما يعرض كذلك بعض المؤشرات الاجتماعية وذلك لعام 2019م مقارنة مع بعض المؤشرات لعام 2015م وتم إرفاق وتدعيم بعض المواضيع من نتائج الاستطلاعات التي يجريها المركز الوطني للاحصاء والمعلومات.

الوضع الديموغرافي :

1 - حجم السكان في الفئة العمرية (18-29) سنة :

- في منتصف عام 2019م بلغ عدد الشباب العمانيين في الفئة العمرية (18-29) سنة في السلطنة 561,025 شابا وشابة وشكلوا مانسبته 21 % من إجمالي السكان العمانيين في السلطنة.
- 50.8 % من الشباب هم من الذكور مقابل 49.2 % من الإناث.
- بلغت نسبة النوع للشباب العماني (18-29) سنة 103 ذكر لكل 100 أنثى لعام 2019م.

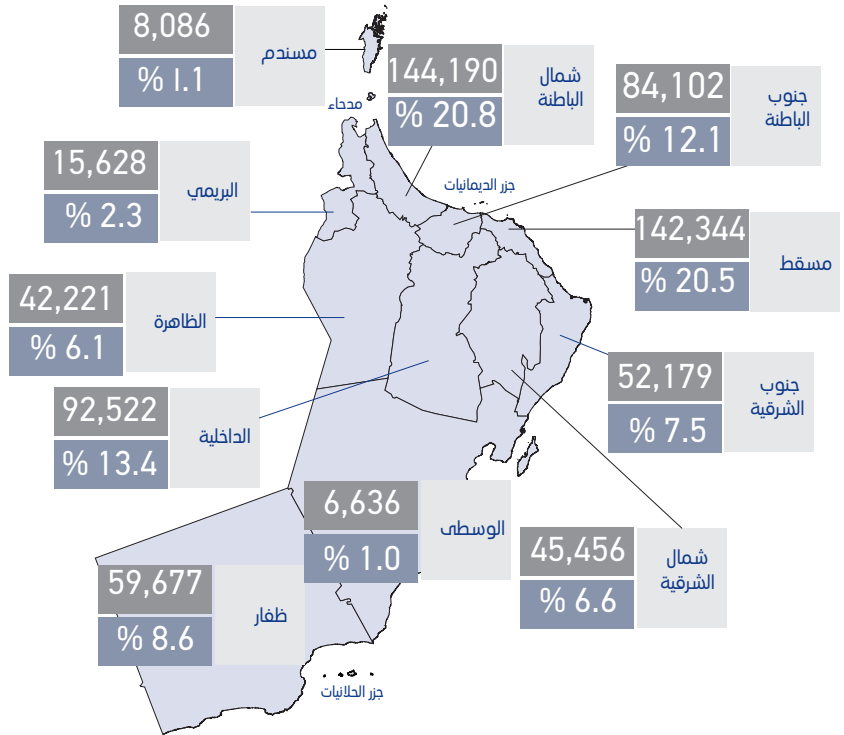
2 - التوزيع الجغرافي للعمانيين للفئة العمرية (15-29) سنة:

أ - حسب المحافظات

- 41.3 % من الشباب العمانيين يتواجدون في محافظتي شمال الباطنة ومسقط.
- انخفاض أعداد الشباب العمانيين (15-29) سنة خلال السنوات الخمس (2015 - 2019) بمقدار 3.4 %.



الشكل (أ): التوزيع العددي والنسبي للشباب العمانيين (15-29) سنة حسب المحافظات في منتصف عام 2019م

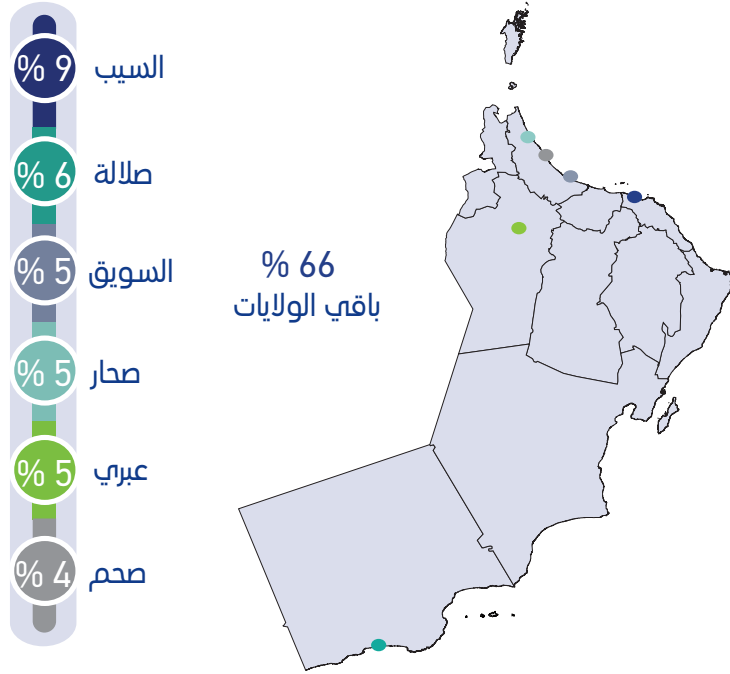


لا يعتمد على هذه الخارطة من ناحية الحدود الدولية والإدارية. نطاق وابعاد المحافظات والولايات وضعت من قبل المركز الوطني للإحصاء والمعلومات لأغراض إحصائية ولذلك فهي ليست دقيقة ولا يجب الاعتماد عليها رسمياً.

ب : حسب الولايات :

- ولاية السيب تضم أكبر عدد من الشباب على مستوى ولايات السلطنة إذ تحتوي على 9.4% من إجمالي الشباب ، وأقل تواجد لهم في ولايتي السنية ومقشن بنسب لا تتجاوز (0.01 و 0.03%) على التوالي .
- 34% من الشباب العماني يتوزعون على ست ولايات (السيب ، صلالة ، السويق ، صحار ، عبري ، صحم).

الشكل (2): توزيع الشباب العمانيين (15-29) سنة حسب الولايات منتصف عام 2019م



لا يعتمد على هذه الخارطة من ناحية الحدود الدولية والإدارية.

نطاق وإبعاد المحافظات والولايات وضعت من قبل المركز الوطني للإحصاء والمعلومات لأغراض إحصائية ولذلك فهي ليست دقيقة ولا يجب الاعتماد عليها رسمياً.

الوضع الصحي

1 - الشباب والسكري:

- بلغ عدد المصابين الجدد بالسكري من فئة الشباب (15-29) سنة 346 مصابا عام 2019م بنسبة بلغت 5.7٪ من إجمالي المصابين الجدد البالغ عددهم 6115 مصاب عماني.
- شكل الذكور مانسبته 51 ٪ من المصابين في فئة الشباب.

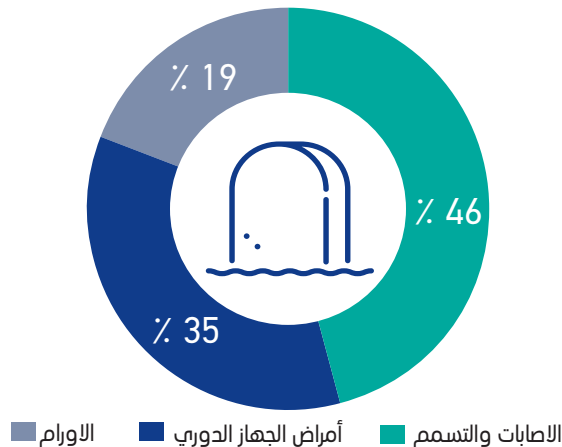
2 - المواليد :

تشير البيانات إلى انخفاض عدد المواليد الاحياء للأهات الشبابات اللاتي تتراوح أعمارهن بين (15-29) سنة ، حيث بلغ عددهم 35752 مولود حي عام 2019م مقارنة 38940 مولود عام 2018م .

3 - وفيات الشباب :

- بلغت أعداد وفيات الشباب في الفئة العمرية (15-29) لعام 2019م 375 حالة وفاة من إجمالي وفيات السكان العمانيين البالغ عددهم 8581 ، حيث شكلوا مانسبته 4 ٪ من إجمالي الوفيات.

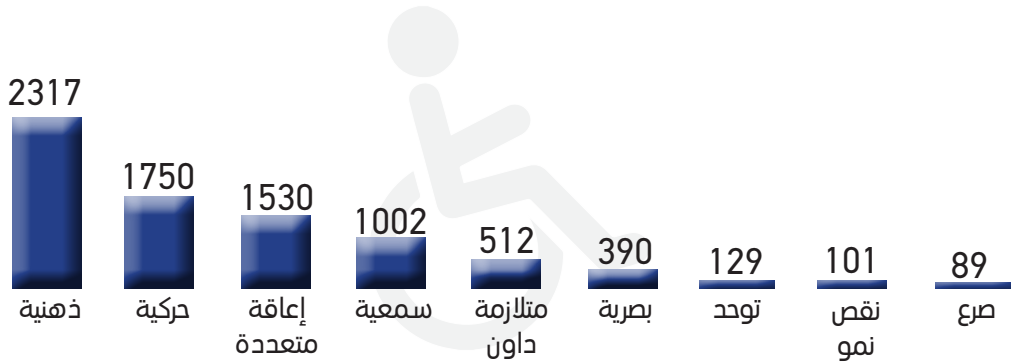
الشكل (3):التوزيع النسبي لأهم ثلاثة أسباب للوفيات في فئة الشباب (15 - 29) سنة لعام 2019م



4 - حاملو بطاقة معاق :

- بلغ إجمالي الأشخاص ذوي الإعاقة المسجلين بنظام حاملي بطاقة معاق لعام 2019م 29761 معاق ، شكل الشباب في الفئة العمرية (15-29) سنة ما نسبته 26.3 % من إجمالي الأشخاص ذوي الإعاقة.
- 65 % من الشباب (15-29) سنة حاملي بطاقة معاق هم ذكور.
- الإعاقة الذهنية هي الأكثر انتشاراً بين فئة الشباب (15-29) سنة ، وشكلت ما نسبته 29.6 % من إجمالي الإعاقات لهذه الفئة.

شكل (7) : التوزيع العددي للإعاقات الأكثر انتشاراً بين الشباب (15-29) سنة لعام 2019م



الوضع التعليمي

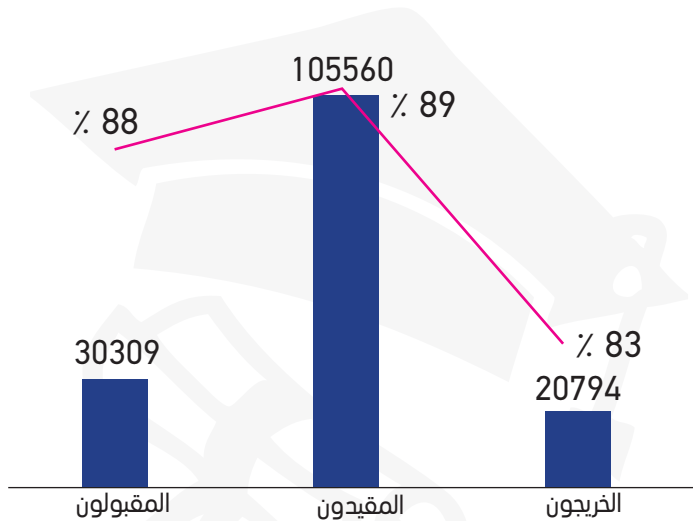
1 - الأمية :

- بلغ معدل الأمية للشباب العمانيين (15-29) 0.29 % عام 2019م.

2 - التعليم العالي :

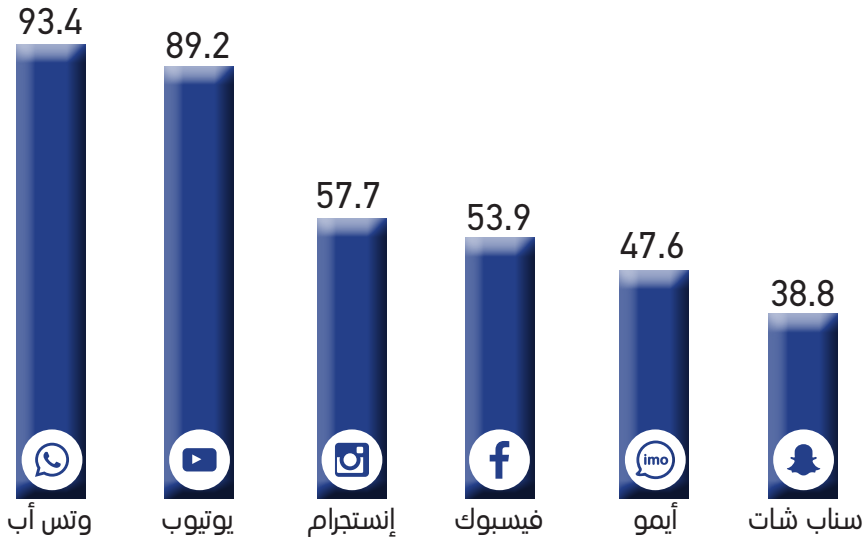
- 88 % من إجمالي الطلبة المقبولين في مؤسسات التعليم العالي (العام والخاص) للعام الأكاديمي 2018 / 2019 هم من الفئة العمرية (18-29) سنة.
- شكل الطلبة المقيدون في مؤسسات التعليم العالي (العام والخاص) للفئة العمرية (18-29) سنة ما نسبته 89 % من إجمالي الطلبة المقيدون.

شكل (4): التوزيع النسبي والعددي للطلبة في مؤسسات التعليم العالي داخل السلطنة (المقبولون، المقيدون، الخريجون) للعام الأكاديمي 2018 / 2019



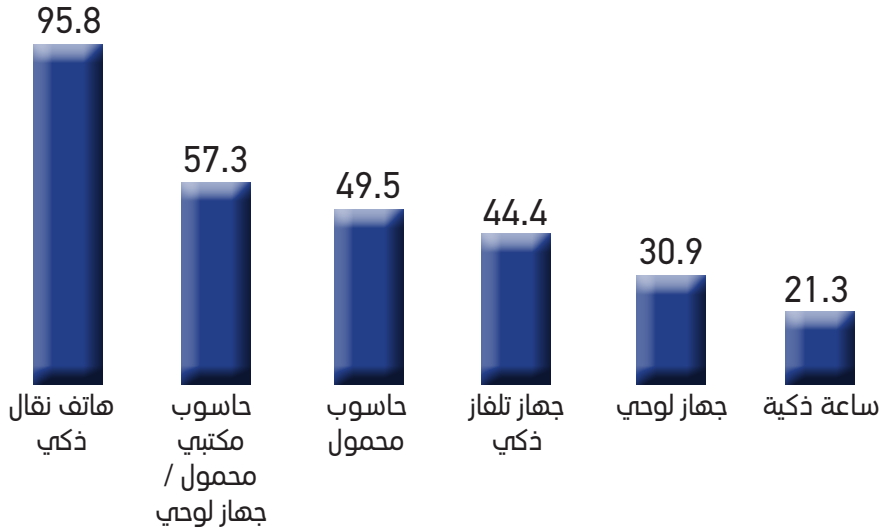
3 - الشباب والانترنت :

شكل (8) : نسب استخدام الشباب (18-29) سنة لوسائل التواصل الاجتماعي عام 2019م



- تقل نسبة امتلاك هاتف نقال يدعم خاصية التصفح أو الأتصال بالانترنت مع التقدم في العمر حيث تصل النسبة إلى 96.1 % بين الأفراد في الفئة العمرية (18-29) سنة مقابل 84.6 % للأفراد في الفئة العمرية (50 سنة فأكثر) .
- بشكل عام تقل نسبة استخدام الحاسب الآلي بشكل ملحوظ مع التقدم في العمر حيث تصل النسبة إلى 96.6 % بين الأفراد في الفئة العمرية (18-29) سنة ، مقابل 86.9 % للأفراد في الفئة العمرية (50 سنة فأكثر) .

شكل (9) : نسبة امتلاك الشباب (18-29) سنة في الأسر المعيشية لأجهزة الحاسب الألي أو الأجهزة الذكية



الوضع العملي

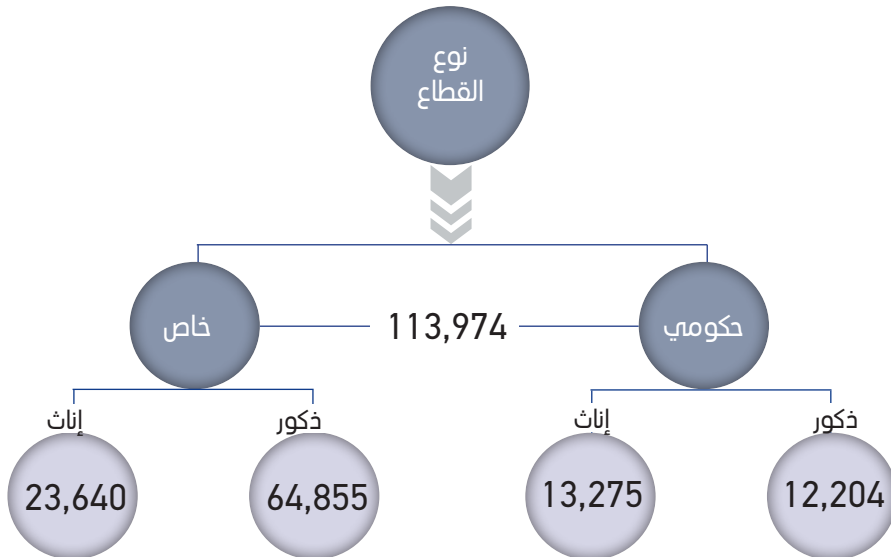
1 - المشتغلون (18 - 29) سنة :

حوالي ربع المشتغلين في القطاع الخاص والحكومي هم من فئة الشباب (15-29) سنة .

- بلغ إجمالي عدد الشباب العمانيين المشتغلين في السلطنة 113,973 مشتغل لعام 2019م وشكلوا ما نسبته 24% من إجمالي المشتغلين.
- حوالي 78% من الشباب يشتغلون في القطاع الخاص و 22% في القطاع الحكومي.
- 68% من الشباب المشتغلين في القطاعين هم ذكور.

الشكل (5): التوزيع العددي للشباب العماني في الفئة العمرية (15-29) سنة المشتغلين حسب نوع القطاع والجنس

عام 2019م



المؤمن عليهم في القطاع الخاص :

يقصد به الافراد العاملون لدى منشأة مملوكة لفرد أو أكثر قاموا بإنشائها بغرض الربح وتكون المنشأة في هذه الحالة لها سجل تجاري وترخيص بلدي.

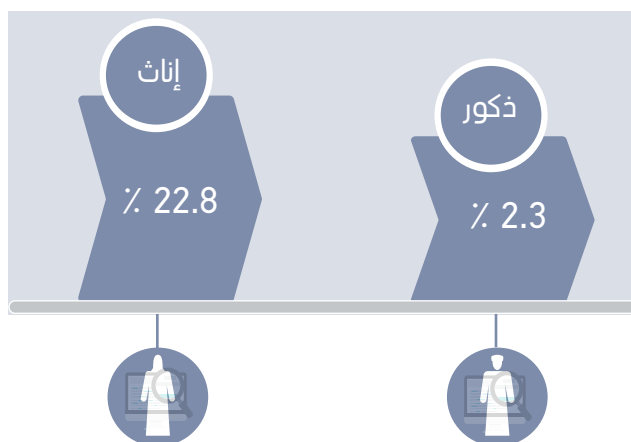
المؤمن عليهم في القطاع العام :

يقصد به الافراد العاملون لدى منشأة مملوكة للدولة وتشمل الوزارات والادارات الحكومية والمدارس والمستشفيات الحكومية وغيرها من الجهات الحكومية الاخرى.

2 - الباحثون عن عمل

- بلغ معدل الباحثين عن عمل في السلطنة 2.8 % عام 2019م ، بينما بلغ معدل الباحثين عن عمل الشباب (18-29) سنة 6 % .
- شكل الشباب (18-29) سنة ما نسبته 73.4 % من إجمالي الباحثين عن عمل.
- احتلت الإناث النسبة الأعلى للباحثين عن عمل حيث شكلن ما نسبته 58.6 % من إجمالي الشباب الباحثين عن عمل.

شكل (6) : معدلات الباحثين عن عمل للفئة العمرية (18-29) سنة حسب الجنس لعام 2019م



* أهم محددات اختيار الوظائف للشباب العماني:

- الأمان الوظيفي.
- تكون مناسبة للمكانة الاجتماعية.
- الرواتب والحوافز.
- فرص الترقى الجيدة.

3- الشباب نحو ريادة الأعمال وآليات تعزيزها :

- أربعة من كل خمسة من الشباب الباحثين عن عمل تقريباً 78٪ لدية الرغبة لريادة الأعمال وتأسيس مشروعة التجاري الخاص.
- 17٪ من الشباب الباحثين عن عمل يفضلون ريادة الأعمال على الوظيفة ، كما شكل الشباب منهم 27٪ والإناث 11٪.
- ثلاثة من كل خمسة من الشباب الباحثين عن عمل يعتقد أن الإجراءات الخاصة بإنشاء المشروعات صعبة.
- 43٪ من الشباب الباحثين عن عمل لايعرفون الجهات الداعمة لريادة الأعمال.



info@ncsi.gov.om



[+968 9145 9145](https://wa.me/96891459145)



[80076274](tel:80076274)



www.ncsi.gov.om