



تقرير المؤشرات السياحية

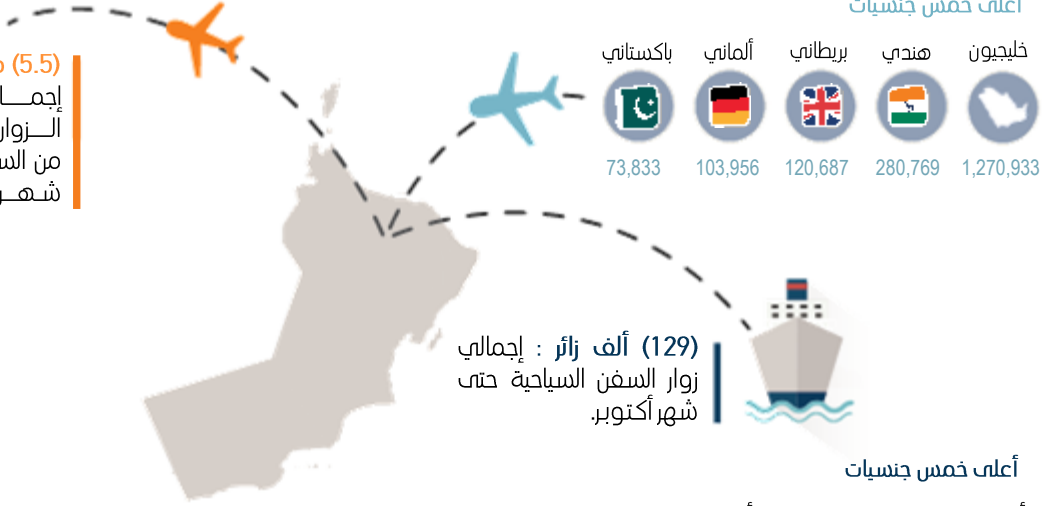
شهر أكتوبر 2018م



(2.6) مليون زائر : إجمالي عدد الزوار القادمون إلى السلطنة حتى شهر أكتوبر.

أعلى خمس جنسيات

(5.5) مليون زائر : إجمالي عدد الزوار المغادرون من السلطنة حتى شهر أكتوبر.



(129) ألف زائر : إجمالي زوار السفن السياحية حتى شهر أكتوبر.

أعلى خمس جنسيات



(1.2) مليون تزيل : إجمالي عدد نزلاء الفنادق (3-5) نجوم حتى شهر أكتوبر.

(164) مليون ريال عماني : إجمالي إيرادات الفنادق (3-5) نجوم حتى شهر أكتوبر.



1- أعداد الزوار القادمون والمغادرون

• 1-1 أعداد الزوار القادمون*

احتل الزوار الخليجيون المرتبة الأولى، حيث بلغ عددهم (90) ألف زائر مشكلين ما نسبته (39.5)% خلال شهر أكتوبر 2018م .

إجمالي عدد الزوار القادمون إلى السلطنة خلال شهر أكتوبر 2018م،

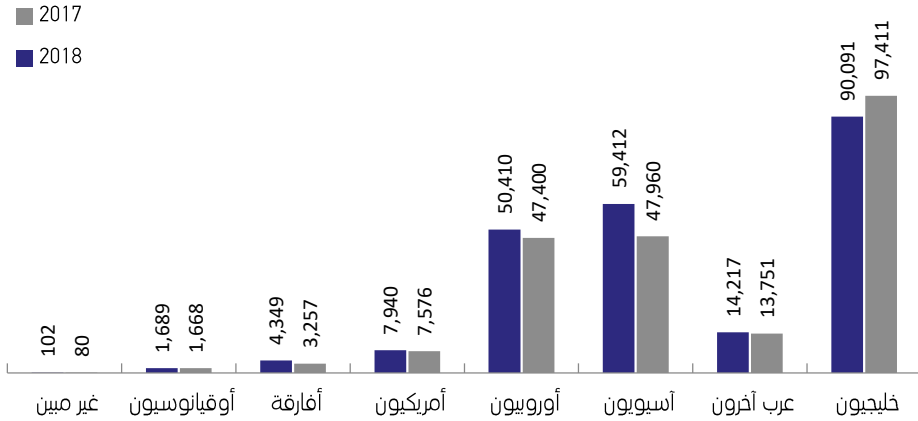
228
ألف زائر

جاءت الجنسيات الهندية ، البريطانية والألمانية في المرتبة الثانية، الثالثة والرابعة على التوالي حيث شكلوا ما نسبته (12.5)%، (6.4)% و (3.3)% خلال شهر أكتوبر 2018م .

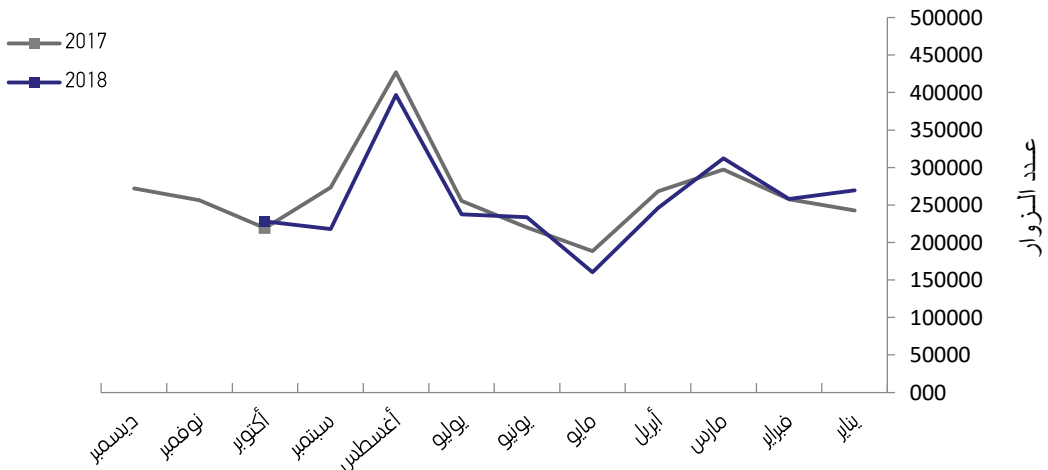
نسبة إرتفاع عدد الزوار القادمون إلى السلطنة في شهر أكتوبر 2018م، مقارنة بنفس الشهر من العام السابق والبالغ عددهم (219) ألف زائر.

4.2%

شكل (1) : عدد الزوار القادمون، حسب مجموعة الجنسيات لشهر أكتوبر، 2017 م - 2018 م



شكل (2) : عدد الزوار القادمون حسب الأشهر ، 2017 م - 2018 م



* يتضمن عدد زوار السفن السياحية.

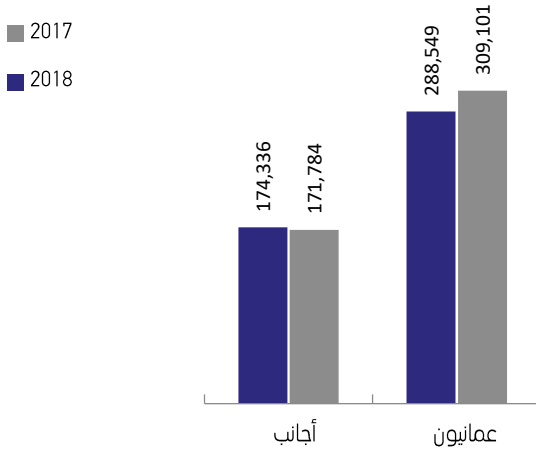
• 2-1 أعداد الزوار المغادرون

إجمالي عدد الزوار المغادرون من السلطنة خلال شهر أكتوبر 2018م. 463 ألف زائر

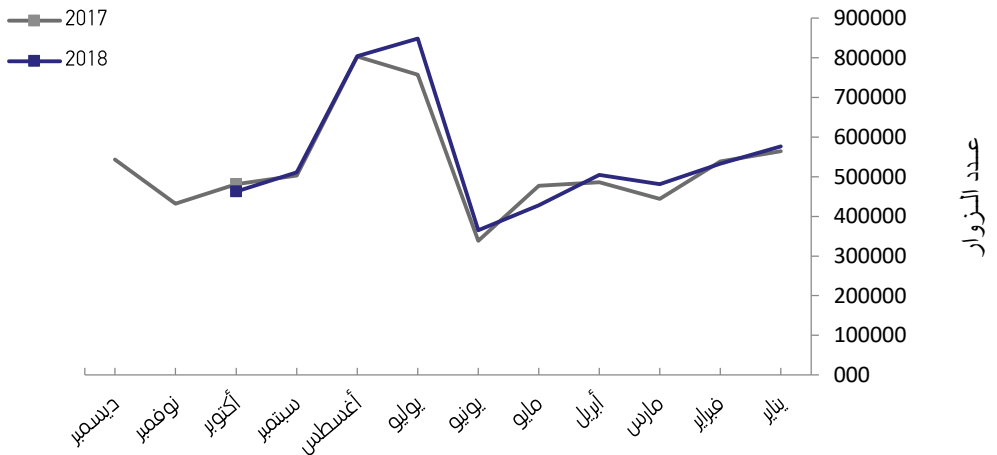
شكل الزوار المغادرون من العمانيين ما نسبته (62.3%) من إجمالي الزوار المغادرون من السلطنة خلال شهر أكتوبر 2018م.

نسبة إنخفاض عدد الزوار المغادرون من السلطنة في شهر أكتوبر 2018م، مقارنة بنفس الشهر من العام السابق والبالغ عددهم (481) ألف زائر. 3.7%

شكل (3): عدد الزوار المغادرون خلال شهر أكتوبر، 2017م - 2018م



شكل (4): عدد الزوار المغادرون حسب الأشهر، 2017م - 2018م



2- زوار السفن السياحية

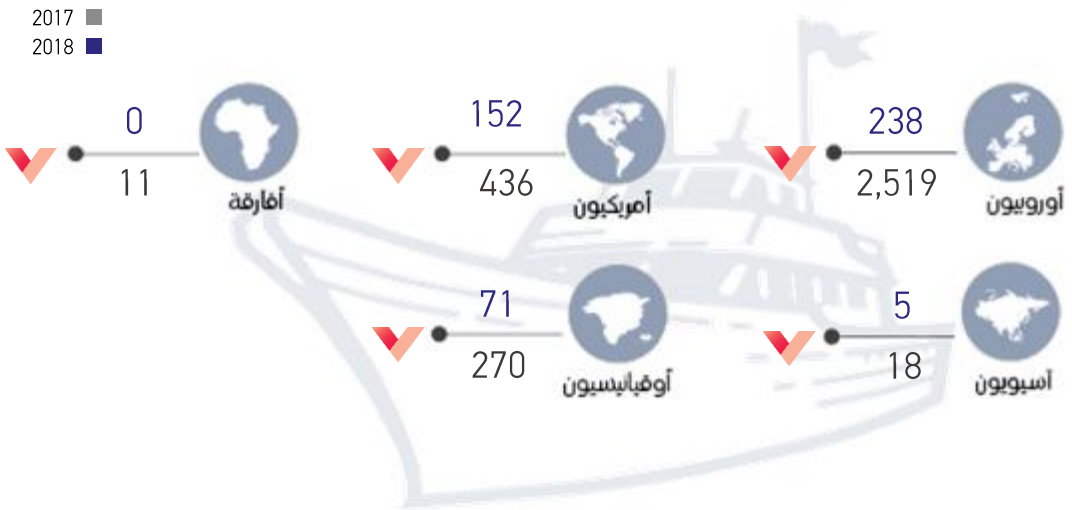
نسبة الزوار الأوروبيون من إجمالي الزوار،
أغلبهم من الجنسية البريطانية بنسبة
(27.5)%.

إجمالي عدد زوار السفن السياحية خلال شهر
أكتوبر 2018م. 466 زائر

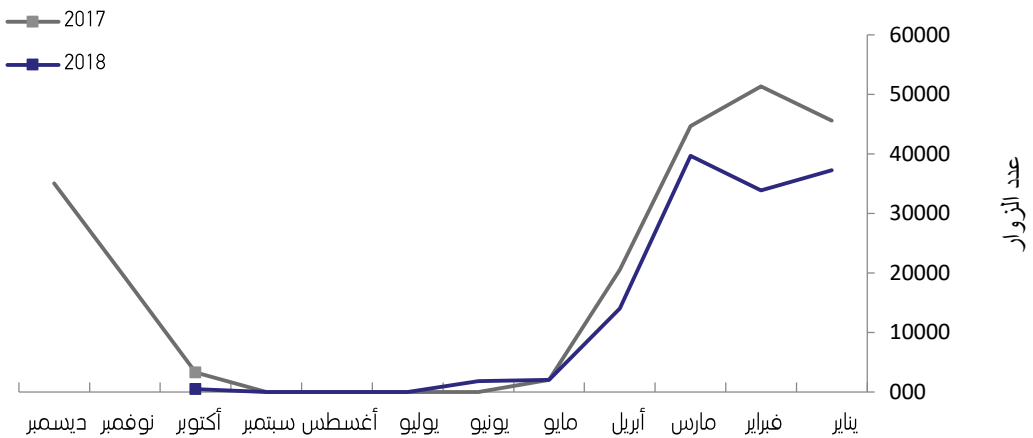
نسبة انخفاض زوار السفن السياحية خلال شهر
أكتوبر 2018م مقارنة بالشهر السابق (يونيو)
2018م والبالغ عددهم (2) ألف زائر.

نسبة انخفاض زوار السفن السياحية خلال شهر
أكتوبر 2018م مقارنة بنفس الفترة من العام
السابق والبالغ عددهم (3) آلاف زائر.

شكل (5) : عدد زوار السفن السياحية حسب مجموعة الجنسيات لشهر أكتوبر ، 2017 م - 2018 م



شكل (6) : عدد زوار السفن السياحية حسب الأشهر ، 2017 م - 2018 م



3- خدمات وسائل الإيواء

الإيرادات

بلغت إيرادات الفنادق ذات التصنيف (3- 5) نجوم خلال شهر أكتوبر 2018م (20.8) مليون ريال عماني، مقارنة بـ (18.9) مليون ريال عماني خلال نفس الشهر من عام 2017م، بنسبة إرتفاع بلغت (10.3%).

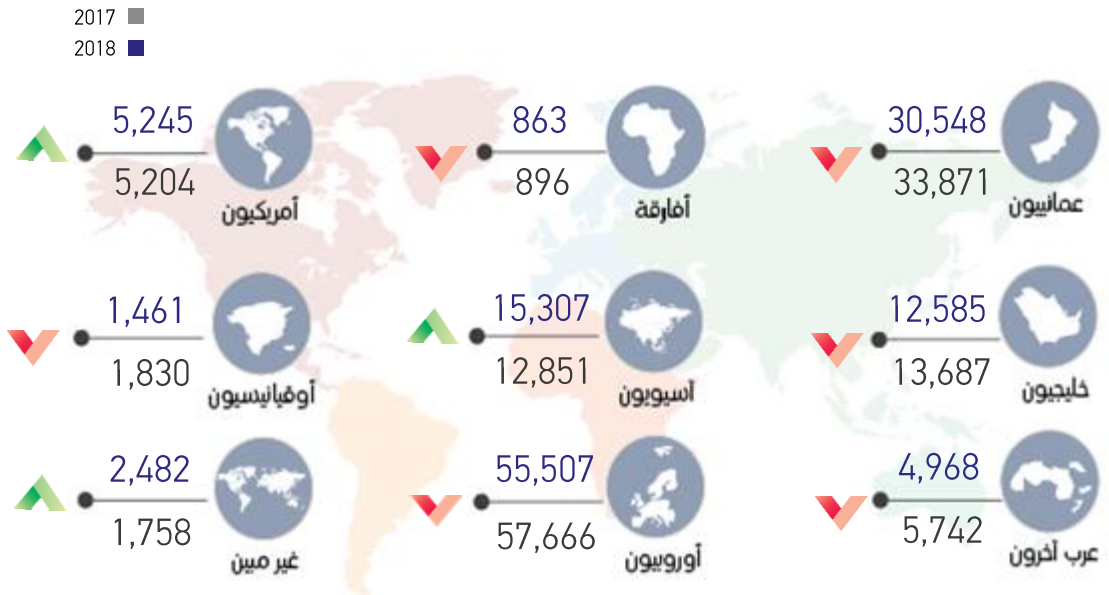
النزلاء

بلغ عدد نزلاء تلك الفنادق خلال شهر أكتوبر 2018م (129) ألف نزيل مقارنة بـ (134) ألف نزيل خلال نفس الشهر من عام 2017م، بنسبة إنخفاض بلغت (3.4%).

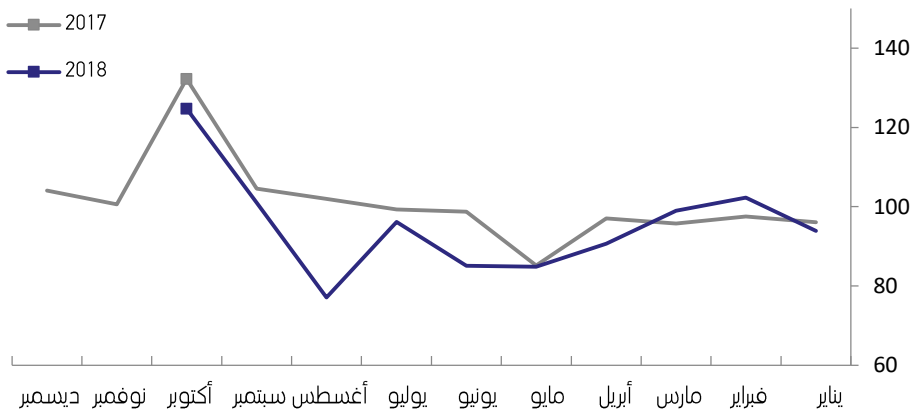
الإشغال

بلغت نسبة الإشغال في الفنادق المذكورة خلال شهر أكتوبر 2018م (60.3%) مقارنة بـ (61.3%) لنفس الشهر من عام 2017م، إنخفاض وقدره (1.7%).

شكل (7) خدمات وسائل الإيواء: عدد النزلاء حسب مجموعة الجنسيات لشهر أكتوبر ، م- 2017 - م- 2018



شكل (8) : مؤشر أسعار خدمات الغرف* حسب الأشهر، م- 2017 - م- 2018



* مؤشر أسعار الغرف لعينة من الفنادق.





NATIONAL CENTRE
FOR STATISTICS
& INFORMATION

Enhancing Knowledge

SULTANATE OF OMAN

TOURISM INDEX REPORT

October 2018



@NCSIOman



+968 9145 9145



80076274



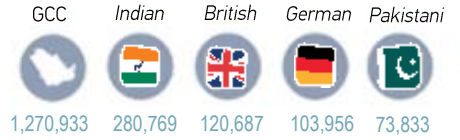
www.ncsi.gov.om

Summary till the month of October 2018*

(2.6) Million Visitors :

The total number of visitors arriving to the Sultanate till the month of October.

THE TOP FIVE NATIONALITIES



(5.5) Million Visitors :

The total number of visitors departing the Sultanate till the month of October.

(129) Thousand Visitors:

The total number of cruise ships visitors till the month of October.

THE TOP FIVE NATIONALITIES



(1.2) Million Guests:

Total number of guests in (3-5 stars) hotel till the month of October.

(164) Million Omani Rials:

Total of (3-5 stars) hotel revenues till the Month of October.



* All data in the report are preliminary.

1- Number of Inbound and Outbound Visitors

- 1-1 Number of Inbound Visitors *

228
Thousand
Visitors

Total numbers of visitors arriving to the Sultanate during the month of October 2018.

The Gulf visitors come at the first place, where their number reached (90) thousand visitors forming (39.5%) during the month of October 2018.

4.2%

The percentage of increase in the number of visitors arriving to the Sultanate during the month of October 2018, compared to the same month of the previous year totaling (219) thousand visitors.

The Indian, British and German nationalities came at the second, third and fourth place consecutively where they formed (12.5)%, (6.4)% and (3.3)% during the month of October 2018.

Chart (1): Number of Inbound Visitors, by nationalities group for the month of October, 2017 – 2018

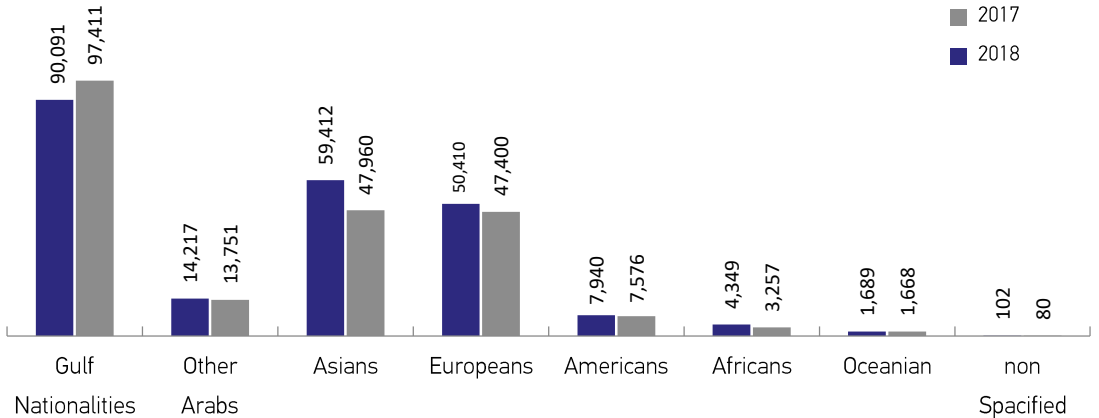
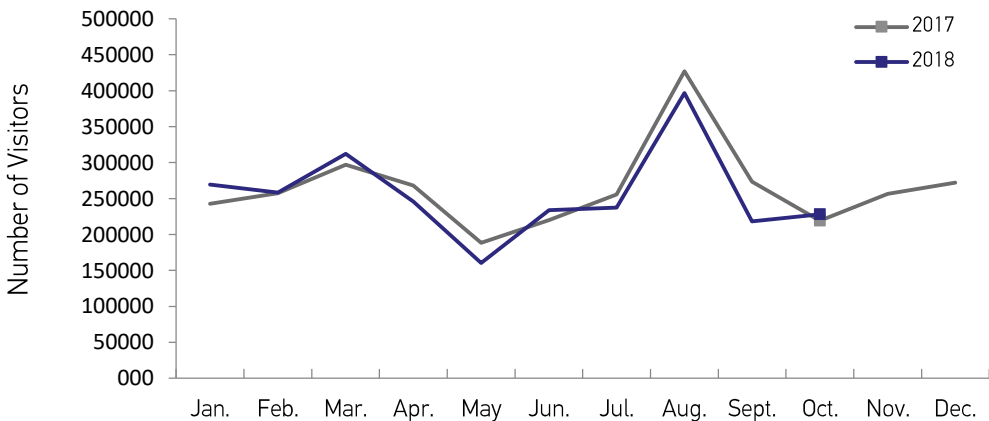


Chart (2): Number of Inbound Visitors by month's, 2017 – 2018



* Include Cruise ship visitors.

- 1-2 Number of Outbound Visitors

463
Thousand
Visitors

The Number of visitors departing from the Sultanate during the month of October 2018.

The Omanis departures form (62.3%) from the total of visitors departing the Sultanate during the month Of October 2018.

3.7%

The percentage of decrease of visitors departing from the Sultanate in October 2018, compared to the same month of the previous year totaling (481) thousand visitors.

Chart (3): Number of Outbound visitors, for the month of October, 2017 – 2018

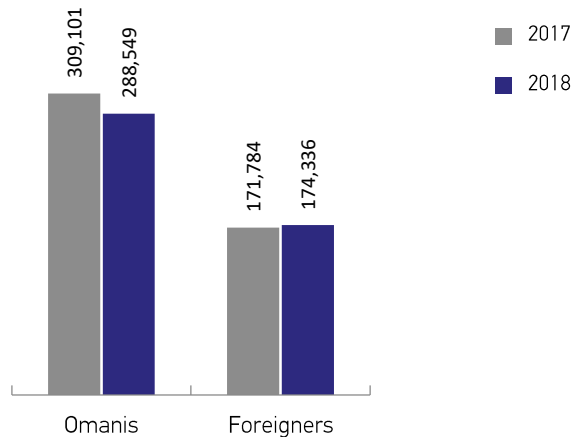
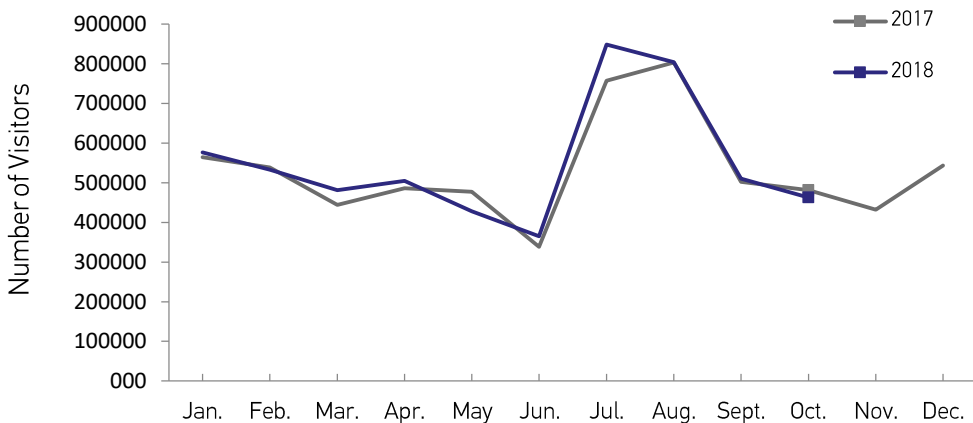


Chart (4): Number of Outbound Visitors by month's, 2017 – 2018



2- Cruise Ships Visitors

466 Visitors
Number of cruise ships visitors during the month of October 2018.

51.1% Percentage of Europeans visitors from the total of visitors, most of them are British Nationality (27.5%).

85.7% Percentage decrease in cruise ship visitors during the month of October 2018, compared to the same month of the previous year, totaling (3) thousand visitors.

74.4% Percentage decrease in cruise ship visitors during the month of October 2018, compared to previous month (June) 2018, totaling (2) Thousand visitors.

Chart number(5): Number of Cruise Ships Visitors by nationalities for the month of October , 2017 – 2018.

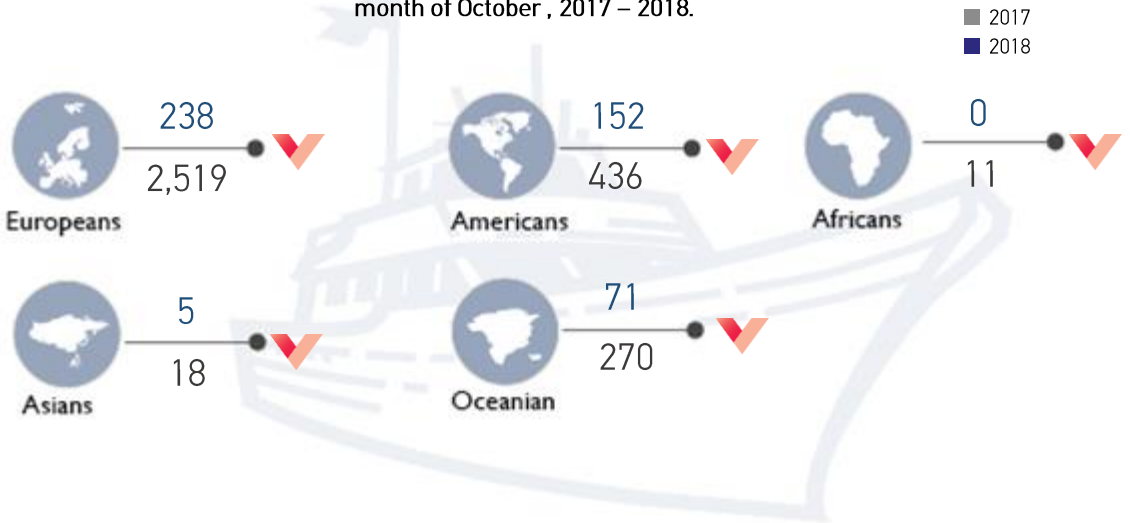
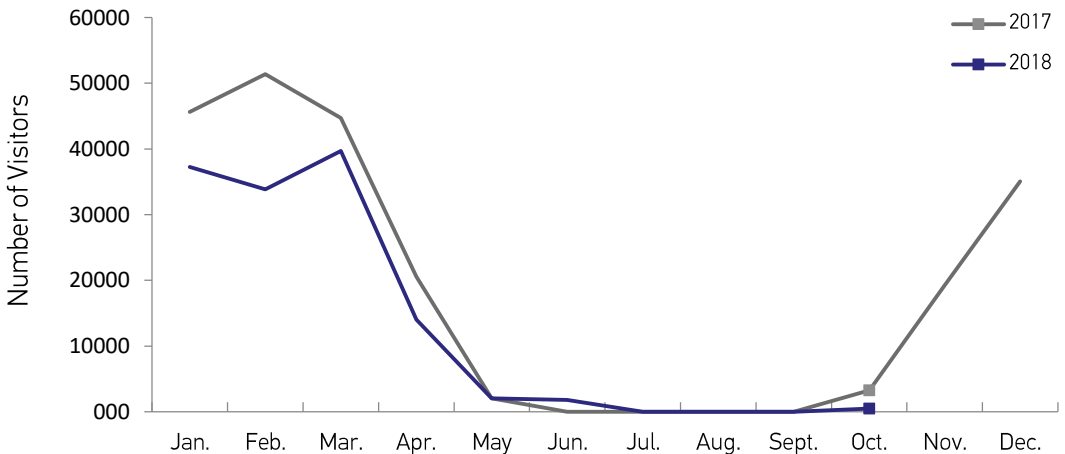


Chart number(6): Number of Cruise Ships Visitors by months, 2017 – 2018.



3- Accommodation Services

Revenues

The revenues of (3-5 stars) Hotels reached (20.8) million Omani Rial during the month of October 2018, compared to (18.9) million Omani Rial in October 2017 with a increase of (10.3%).

Guests

Total number of guests in the hotels during the month of October 2018 reached (129) thousands guest compared to (134) thousands guest during the same month in the year 2017 with a decrease of (3.4%).

Occupancy

Total occupancy rate in hotels mentioned reached (60.3%) during the month of October 2018, compared to (61.3%) in October 2017, with a decrease of (1.7%).

Chart (7): Accommodation Services: Number of guests, by nationalities for the month of October 2017 – 2018

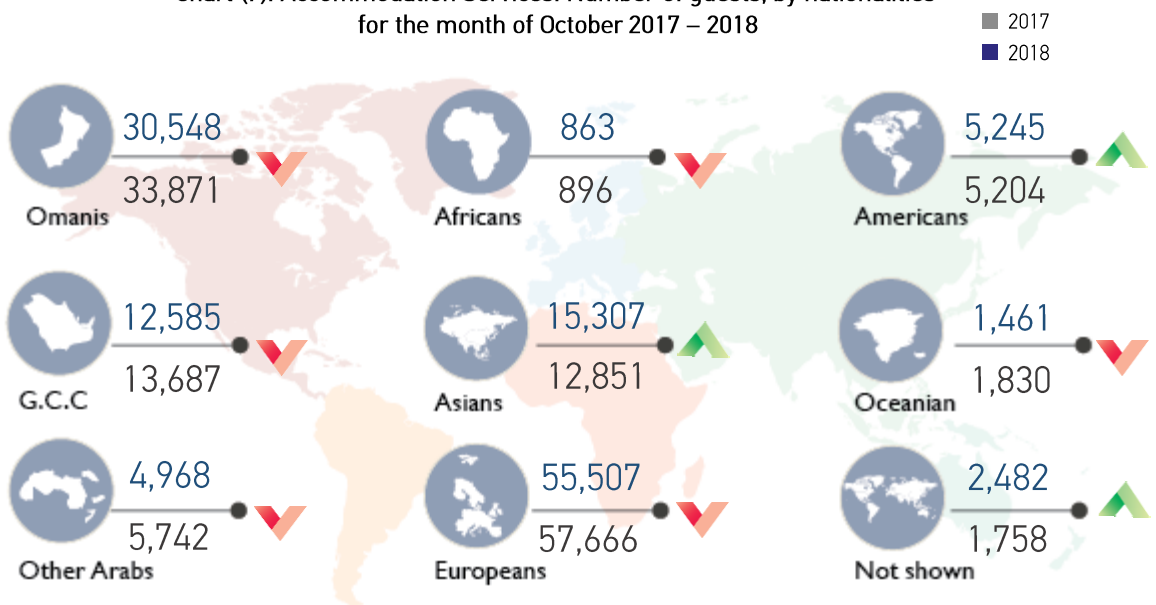
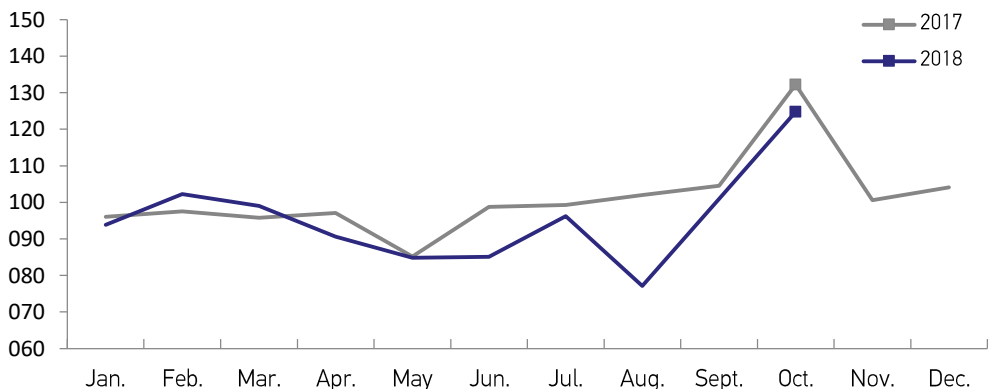


Chart (8): Accommodation Services Price Index (ASPI)* by months, 2017 – 2018



* Rooms price index for sample of hotels.

