

المركز الوطني
للإحصاء
والمعلومات











تعزيز المعرفة
سلطنة عُمان

تقرير المؤشرات السياحية

شهر أكتوبر ٢٠١٦م



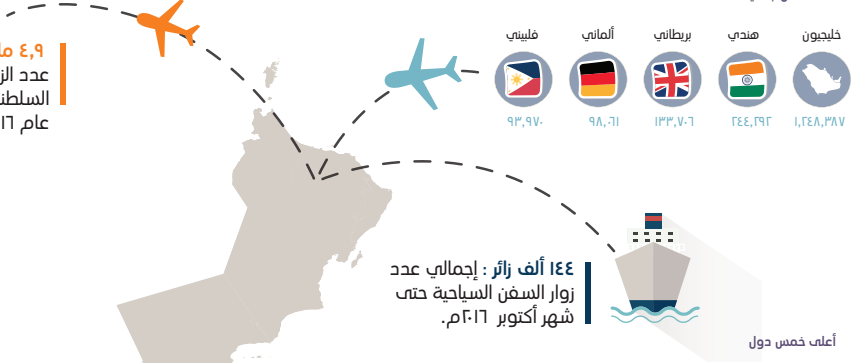
     @NCSIOman  +968 9145 9145  80076274  www.ncsi.gov.om

ملخص حتى شهر أكتوبر ٢٠١٦

٢,٥ مليون زائر : إجمالي عدد الزوار القادمون إلى السلطنة حتى شهر أكتوبر ٢٠١٦م

أعلى خمس جنسيات

٤,٩ مليون زائر : إجمالي عدد الزوار المغادرون من السلطنة حتى شهر أكتوبر عام ٢٠١٦م



١٤٤ ألف زائر : إجمالي عدد زوار السفن السياحية حتى شهر أكتوبر ٢٠١٦م.

أعلى خمس دول



١,٢ مليون نزيرل: إجمالي عدد نزلاء الفنادق (٥-٣) نجوم حتى شهر أكتوبر ٢٠١٦م

١٤١ مليون ريال عماني: إجمالي إيرادات الفنادق (٥-٣) نجوم حتى شهر أكتوبر ٢٠١٦م



١- أعداد الزوار القادمون والمغادرون

١-١ أعداد الزوار القادمون*

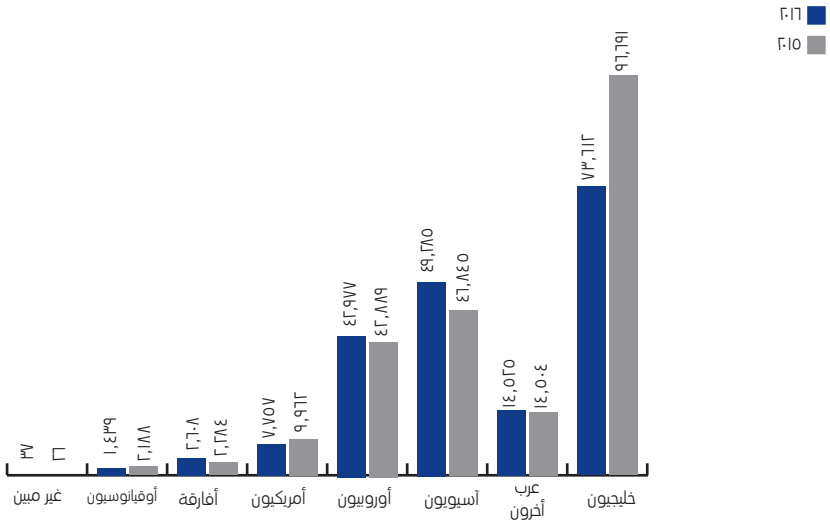
احتل الزوار الخليجيون المرتبة الأولى، حيث بلغ عددهم ٧٤ ألف زائر مشكلين ما نسبته ٣٨,٣٪ خلال شهر أكتوبر ٢٠١٦ م.

إجمالي عدد الزوار القادمون إلى السلطنة خلال ١٩٢ ألف زائر شهر أكتوبر ٢٠١٦ م.

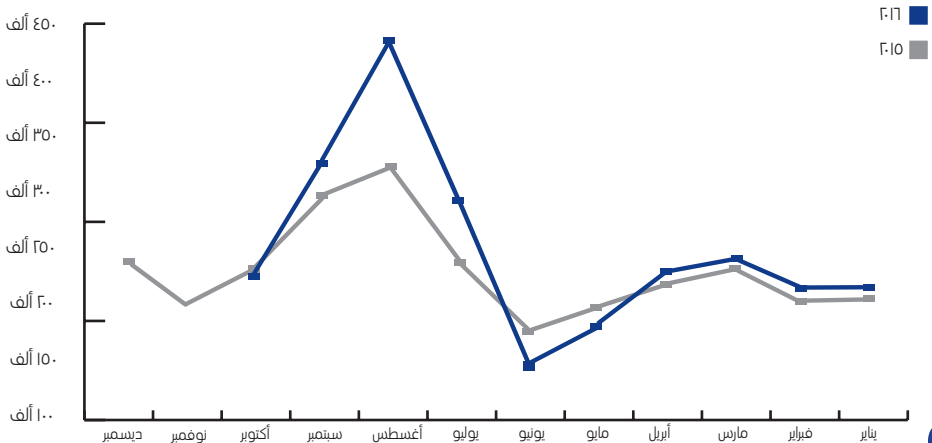
جاءت الجنسيات الهندية، البريطانية والفلبينية في المرتبة الثانية، الثالثة والرابعة على التوالي حيث شكلوا ما نسبته ١١,٢٪، ٧,٢٪ و ٥,١٪ خلال شهر أكتوبر ٢٠١٦ م.

نسبة انخفاض عدد الزوار القادمون إلى السلطنة في شهر أكتوبر ٢٠١٦، مقارنة بنفس الشهر من العام السابق والبالغ عددهم (٢١٥) ألف زائر. ١٠,٧٪

شكل (١): السياحة الوافدة: عدد الزوار حسب مجموعة الجنسيات لشهر أكتوبر ٢٠١٥ م - ٢٠١٦ م



شكل (٢): السياحة الوافدة: عدد الزوار القادمون حسب الأشهر ٢٠١٥ م - ٢٠١٦ م



* يتضمن زوار السفن السياحية.

• ٢-١ أعداد الزوار المغادرون

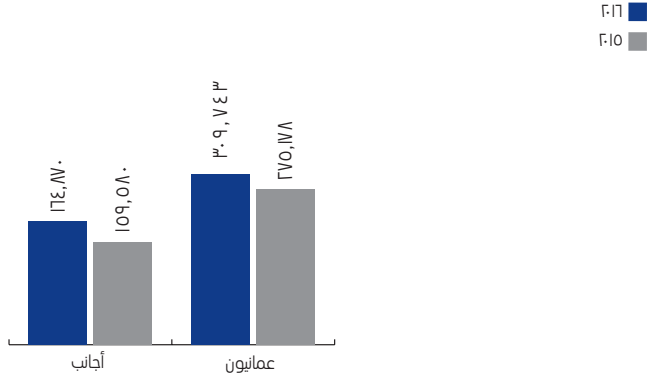
شكل الزوار المغادرون من العمانيين ما نسبته ٦٥,٣٪ من إجمالي الزوار المغادرون من السلطنة خلال شهر أكتوبر ٢٠١٦م.

٤٧٥ ألف زائر إجمالي عدد الزوار المغادرون من السلطنة خلال شهر أكتوبر ٢٠١٦م.

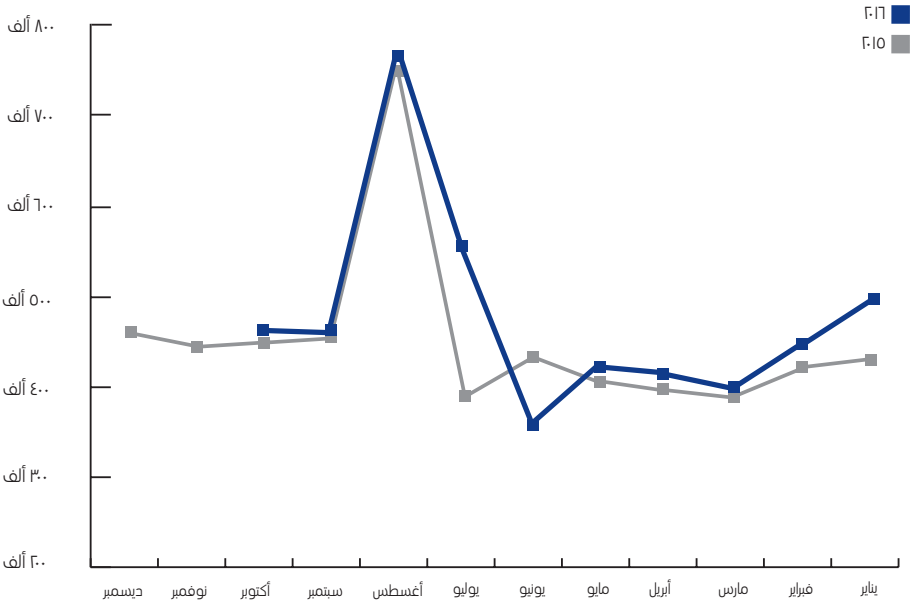
نسبة ارتفاع عدد الزوار المغادرون من السلطنة في شهر أكتوبر ٢٠١٦م، مقارنة بنفس الشهر من العام السابق والبالغ عددهم (٤٣٥) ألف زائر.

٩,٢٪

شكل (٣): السياحة المغادرة: عدد الزوار المغادرون خلال شهر أكتوبر ٢٠١٥م - ٢٠١٦م



شكل (٤): السياحة المغادرة: عدد الزوار المغادرون حسب الأشهر ٢٠١٥م - ٢٠١٦م



٢- زوار السفن السياحية

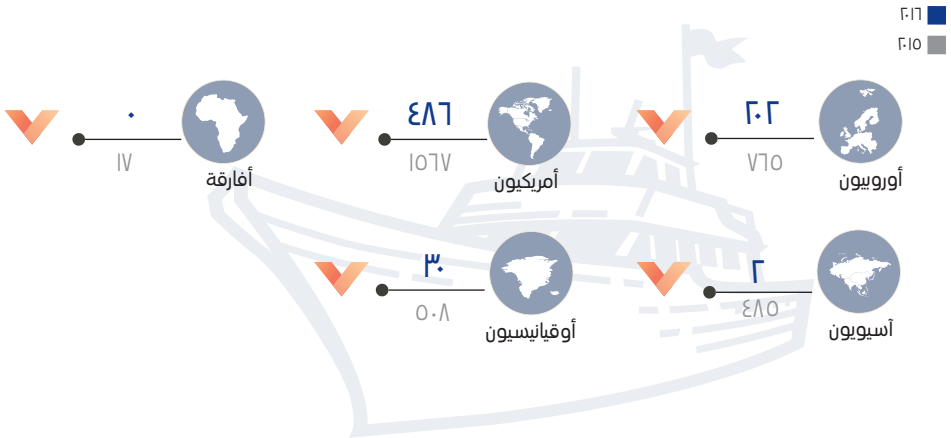
نسبة الزوار الأوروبيون من إجمالي الزوار، أغلبهم من الجنسية البريطانية بنسبة ١٧٪.

٧٢٠ ألف زائر
إجمالي عدد زوار السفن السياحية خلال شهر أكتوبر ٢٠١٦ م.

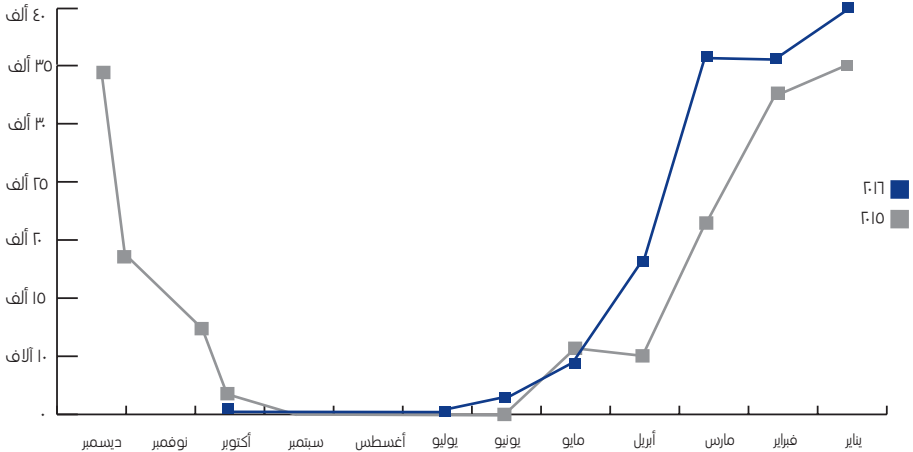
نسبة الإنخفاض في أعداد زوار السفن السياحية خلال شهر أكتوبر ٢٠١٦ م مقارنة بالشهر السابق من العام نفسه والبالغ عددهم (٨٩٢) زائر.

٧٨٪
نسبة إنخفاض زوار السفن السياحية خلال شهر أكتوبر ٢٠١٦ م مقارنة بنفس الفترة من العام السابق والبالغ عددهم (٣,٣٤٢) ألف زائر.

شكل (٥): زوار السفن السياحية: عدد الزوار حسب مجموعة الجنسيات لشهر أكتوبر ٢٠١٥ م-٢٠١٦ م



شكل (٦): عدد زوار السفن السياحية: عدد الزوار حسب الأشهر ٢٠١٥ م-٢٠١٦ م



٣- خدمات وسائل الإيواء

الإيرادات

بلغت إيرادات الفنادق ذات التصنيف (٥-٣) نجوم خلال شهر أكتوبر ٢٠١٦م (١٦,٧) مليون ريال عماني، مقارنة بـ (١٨,٧) مليون ريال عماني خلال نفس الشهر من عام ٢٠١٥م بنسبة إنخفاض بلغت (١٠,٥)٪.

الإشغال

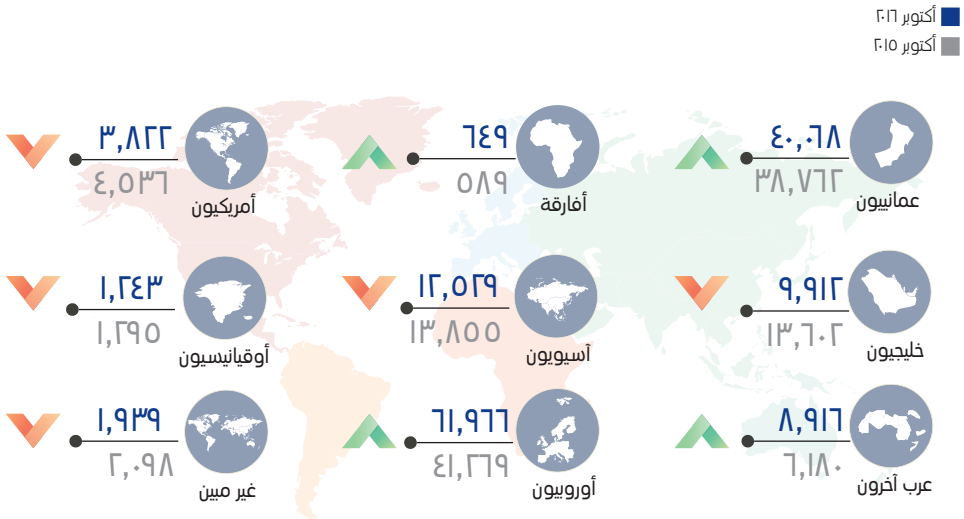
بلغت نسبة الإشغال في الفنادق المذكورة خلال شهر أكتوبر ٢٠١٦م (٦٣,٥)٪ مقارنة بـ (٦٣,٩)٪ لنفس الشهر من عام ٢٠١٥م بإنخفاض وقدره (٠,٧)٪.

النزلاء

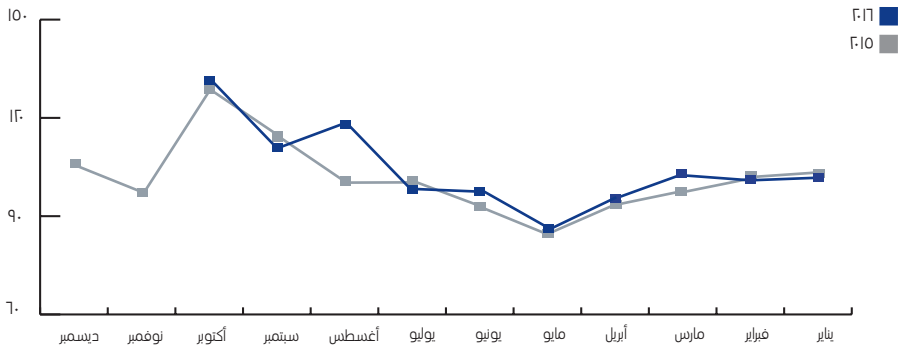
بلغ عدد نزلاء تلك الفنادق خلال شهر أكتوبر ٢٠١٦م (١٤١,٠٤٥) نزيل مقارنة بـ (١٢٢,١٨٦) نزيل خلال نفس الشهر من عام ٢٠١٥م بنسبة إرتفاع بلغت (١٥,٤)٪.



شكل (٧): خدمات وسائل الإيواء: عدد النزلاء حسب مجموعة الجنسيات لشهر أكتوبر ٢٠١٥م-٢٠١٦م



شكل (٨): خدمات وسائل الإيواء: مؤشر أسعار الغرف* حسب الأشهر ٢٠١٥م-٢٠١٦م



*مؤشر أسعار الغرف فقط للفنادق ذات تصنيف ٥ و ٤ نجوم.

