



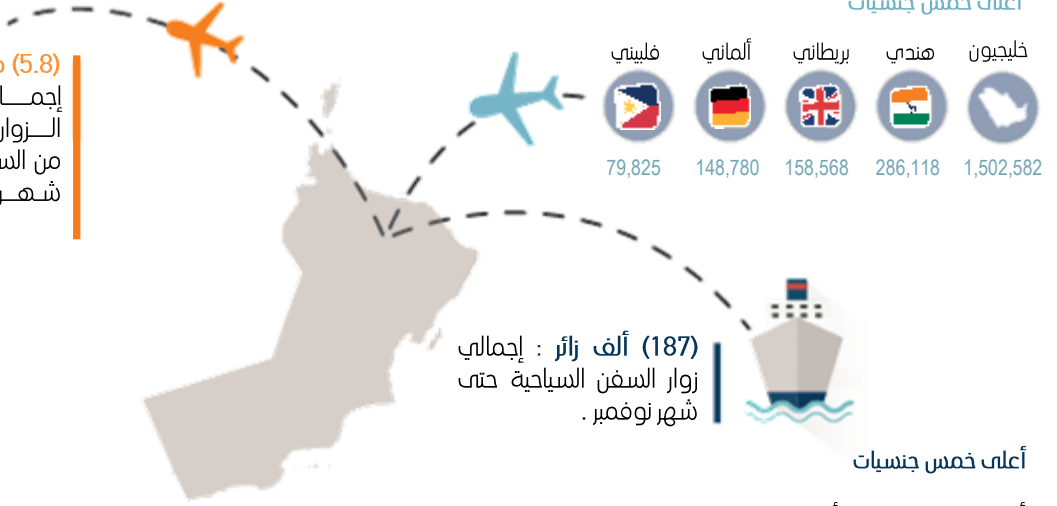
# تقرير المؤشرات السياحية

شهر نوفمبر 2017م



(3.0) مليون زائر : إجمالي عدد الزوار القادمون إلى السلطنة حتى شهر نوفمبر .

(5.8) مليون زائر : إجمالي عدد الزوار المغادرون من السلطنة حتى شهر نوفمبر .



(187) ألف زائر : إجمالي زوار السفن السياحية حتى شهر نوفمبر .



(1.4) مليون تزيل : إجمالي عدد نزلاء الفنادق (3-5) نجوم حتى شهر نوفمبر .

(174) مليون ريال عماني : إجمالي إيرادات الفنادق (3-5) نجوم حتى شهر نوفمبر .



# 1- أعداد الزوار القادمون والمغادرون

• 1-1 أعداد الزوار القادمون\*

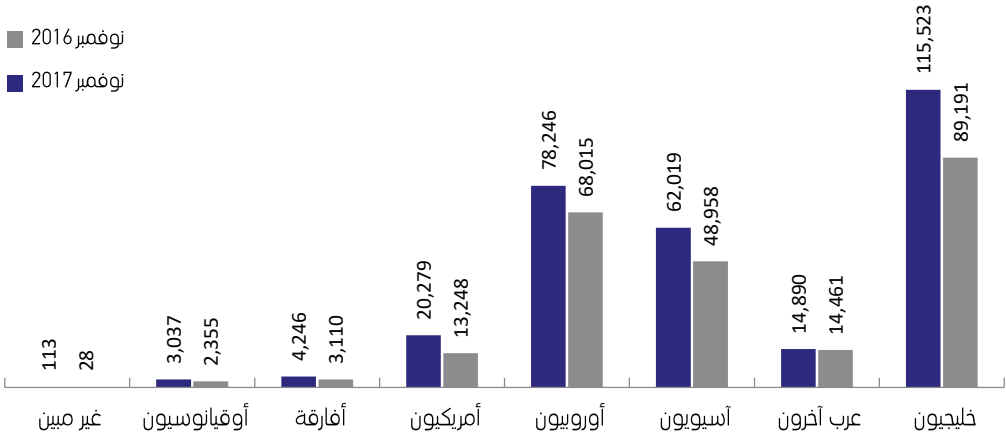
احتل الزوار الخليجيون المرتبة الأولى، حيث بلغ عددهم 115 ألف زائر مشكلين ما نسبته 38.7% خلال شهر نوفمبر 2017 م .

إجمالي عدد الزوار القادمون إلى السلطنة خلال شهر نوفمبر 2017 م. **298 ألف زائر**

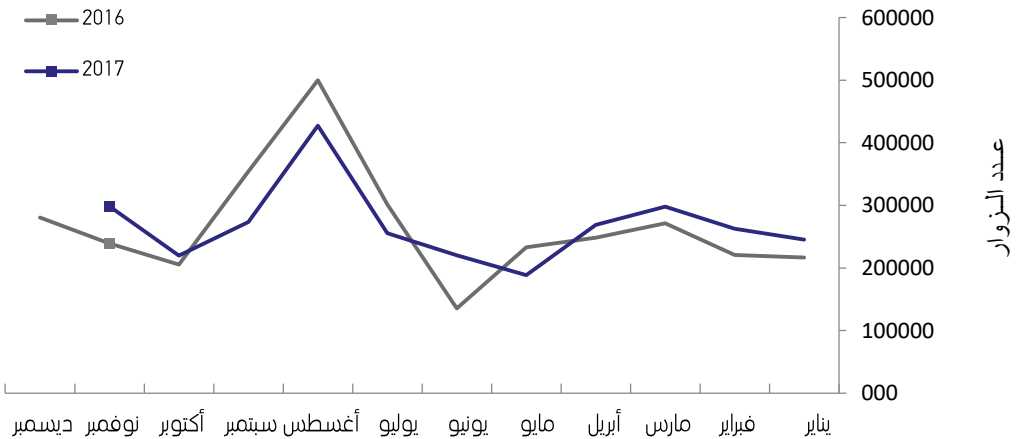
جاءت الجنسيات الهندية ، الألمانية والبريطانية في المرتبة الثانية، الثالثة والرابعة على التوالي حيث شكلوا ما نسبته 10.8%، 10.0% و 5.6% خلال شهر نوفمبر 2017 م .

نسبة إرتفاع عدد الزوار القادمون إلى السلطنة في شهر نوفمبر 2017 م، مقارنة بنفس الشهر من العام السابق والبالغ عددهم (239) ألف زائر. **24.6%**

شكل (1) : عدد الزوار القادمون، حسب مجموعة الجنسيات لشهر نوفمبر، 2016 م - 2017 م



شكل (2) : عدد الزوار القادمون حسب الأشهر، 2016 م - 2017 م



\* يتضمن عدد زوار السفن السياحية.

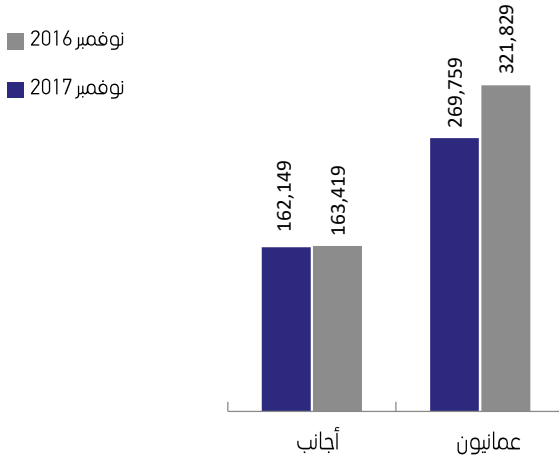
• 2-1 أعداد الزوار المغادرون

إجمالي عدد الزوار المغادرون من السلطنة خلال شهر نوفمبر 2017 م. 432 ألف زائر

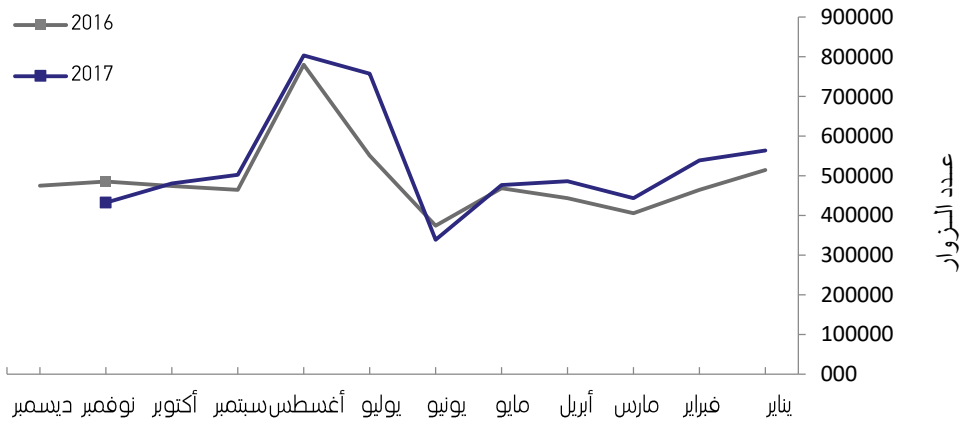
شكل الزوار المغادرون من العمانيين ما نسبته 62.5% من إجمالي الزوار المغادرون من السلطنة خلال شهر نوفمبر 2017 م.

نسبة انخفاض عدد الزوار المغادرون من السلطنة في شهر نوفمبر 2017 م، مقارنة بنفس الشهر من العام السابق والبالغ عددهم (485) ألف زائر. 11%

شكل (3): عدد الزوار المغادرون خلال شهر نوفمبر، 2016 م - 2017 م



شكل (4) : عدد الزوار المغادرون حسب الأشهر، 2016 م - 2017 م



## 2- زوار السفن السياحية


59.2% نسبة الزوار الأوروبيون من إجمالي الزوار،  
أغلبهم من الجنسية الألمانية بنسبة  
41.6%.

19 ألف زائر إجمالي عدد زوار السفن السياحية خلال شهر  
نوفمبر 2017 م.

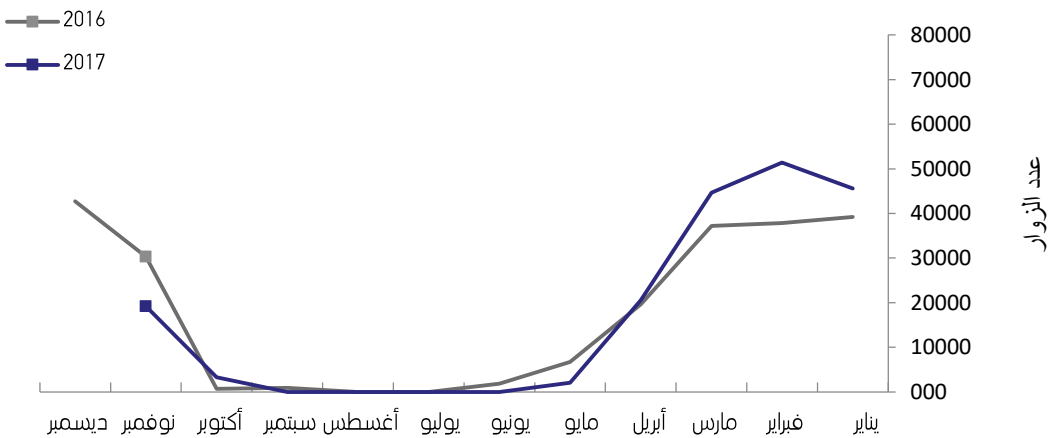
491% نسبة ارتفاع زوار السفن السياحية خلال شهر  
نوفمبر 2017م مقارنة بالشهر السابق والبالغ  
عددهم (3) ألف زائر.

36.5% نسبة انخفاض زوار السفن السياحية خلال شهر  
نوفمبر 2017م مقارنة بنفس الفترة من العام  
السابق والبالغ عددهم (30) ألف زائر.

شكل (5) : عدد زوار السفن السياحية حسب مجموعة الجنسيات لشهر نوفمبر ، 2016م - 2017 م



شكل (6) : عدد زوار السفن السياحية حسب الأشهر، 2016م - 2017 م



### 3- خدمات وسائل الإيواء

#### الإيرادات

بلغت إيرادات الفنادق ذات التصنيف (3- 5) نجوم خلال شهر نوفمبر 2017م (20,0) مليون ريال عماني، مقارنة بـ (19,4) مليون ريال عماني خلال نفس الشهر من عام 2016م بنسبة إرتفاع بلغت (2.7%).

#### الإشغال


بلغت نسبة الإشغال في الفنادق المذكورة خلال شهر نوفمبر 2017م (68.9%) مقارنة بـ (71.6%) لنفس الشهر من عام 2016م، بانخفاض وقدره (3.7%).

#### النزلاء

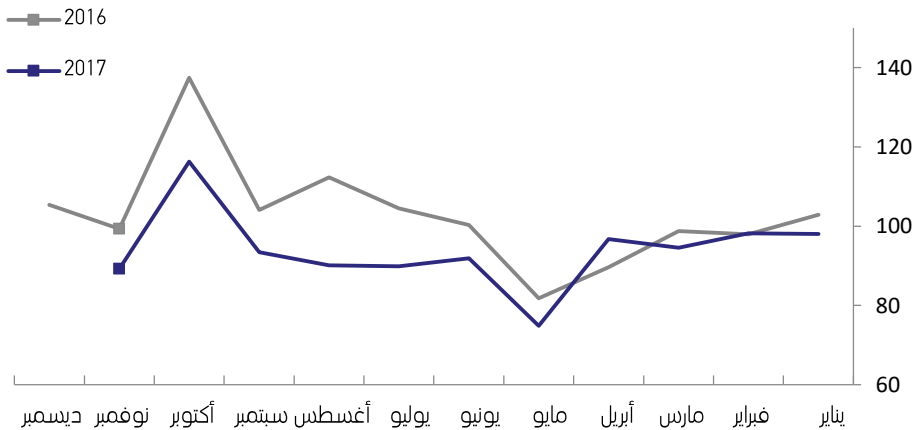
بلغ عدد نزلاء تلك الفنادق خلال شهر نوفمبر 2017م (141) ألف نزيل مقارنة بـ (160) ألف نزيل خلال نفس الشهر من عام 2016م بنسبة إنخفاض بلغت (11.6%).



شكل (7) خدمات وسائل الإيواء: عدد النزلاء حسب مجموعة الجنسيات لشهر نوفمبر 2016م - 2017م



شكل (8) : مؤشر أسعار خدمات الغرف\* حسب الأشهر، 2016م - 2017م



\* مؤشر أسعار الغرف فقط للفنادق ذات تصنيف 5 و 4 نجوم..





NATIONAL CENTRE  
FOR STATISTICS  
& INFORMATION

Enhancing Knowledge

SULTANATE OF OMAN

# TOURISM INDEX REPORT

November 2017



@NCSIOman



+968 9145 9145



80076274



[www.ncsi.gov.om](http://www.ncsi.gov.om)




# Summary till the month of November 2017 \*

## (3.0) Million Visitors :

The total number of visitors arriving to the Sultanate till the month of November.

### THE TOP FIVE NATIONALITIES



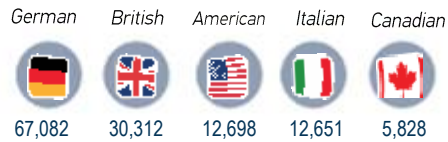
## (5.8) Million Visitors :

The total number of visitors departing the Sultanate till the month of November.

## (187) Thousand Visitors:

The total number of cruise ships visitors till the month of November.

### THE TOP FIVE NATIONALITIES



(1.4) Million Guests:  
Total number of guests in (3-5 stars) hotel till the month of November.



(174) Million Omani Rials:  
Total of (3-5 stars) hotel revenues till the Month of November.

\* All data in the report are preliminary.

# 1- Number of Inbound and Outbound Visitors

- 1-1 Number of Inbound Visitors \*

**298**  
Thousand  
Visitors

Total numbers of visitors arriving to the Sultanate during the month of November 2017.

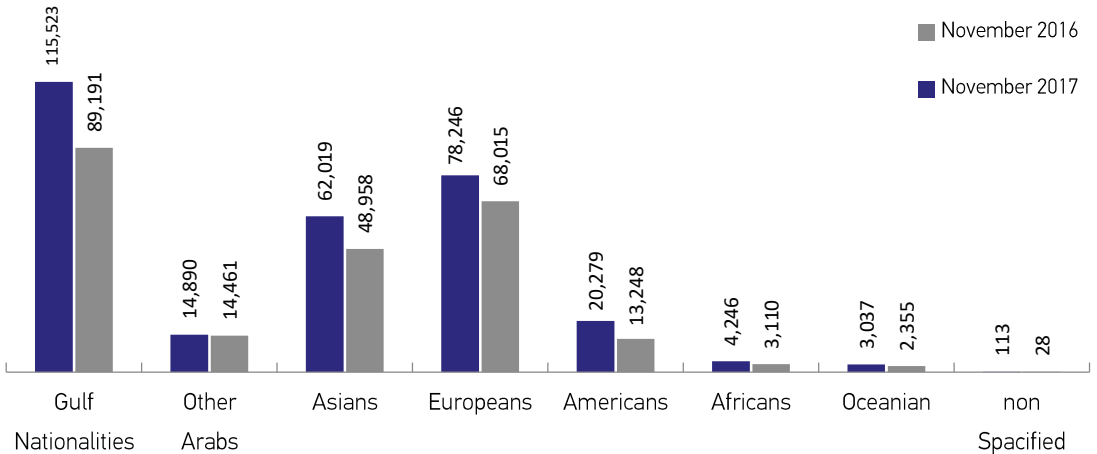
The Gulf visitors come at the first place, where their number reached (115) thousand visitors forming 38.7% during the month of November 2017.

**24.6%**

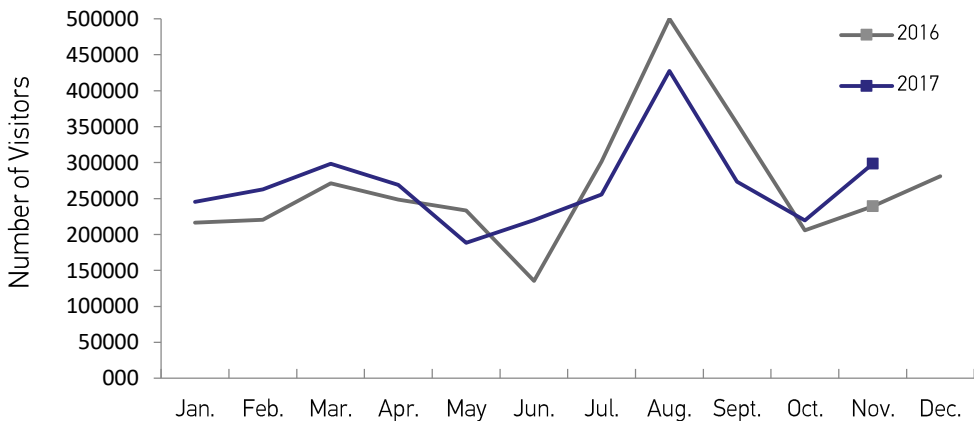
The percentage of increase in the number of visitors arriving to the Sultanate during the month of November 2017, compared to the same month of the previous year totaling (239) thousand visitors.

The Indian, German and British nationalities came at the second, third and fourth place consecutively where they formed 10.8%, 10.0% and 5.6% during the month of November 2017.

**Chart (1): Number of Inbound Visitors, by nationalities group for the month of November, 2016 – 2017**



**Chart (2): Number of Inbound Visitors by month's, 2016 – 2017**



\* Include Cruise ship visitors.

- 1-2 Number of Outbound Visitors

**432** Thousand Visitors  
 The Number of visitors departing from the Sultanate during the month of November 2017.

The Omanis departures form 62.5% from the total of visitors departing the Sultanate during the month of November 2017.

**11%**  
 The percentage of decrease of visitors departing from the Sultanate in November 2017, compared to the same month of the previous year totaling (485) thousand visitors.

Chart (3): Number of Outbound visitors, for the month of November , 2016 – 2017

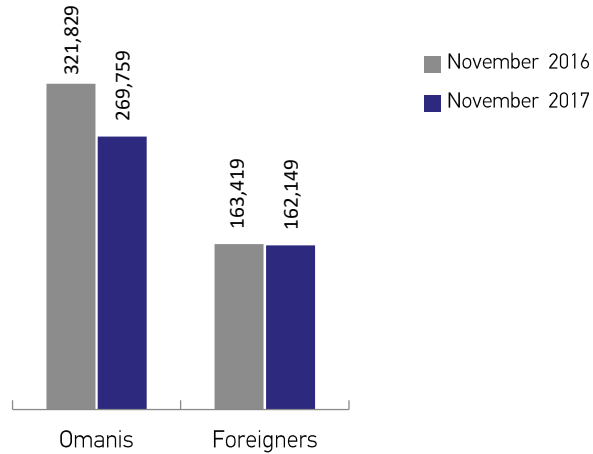
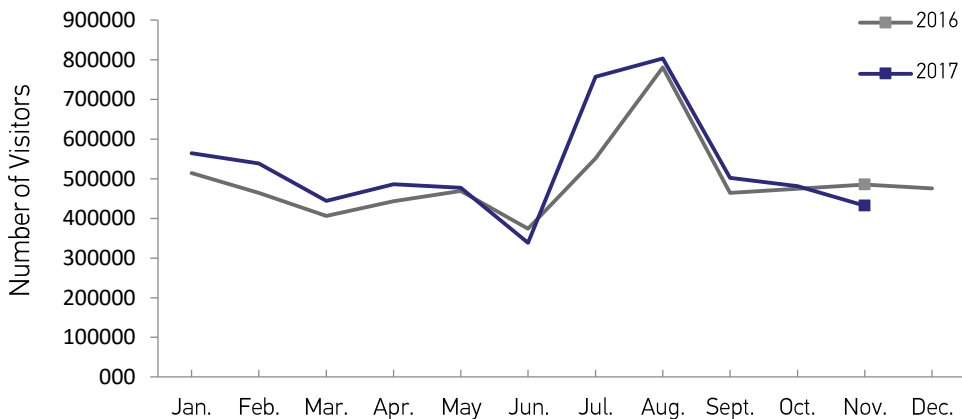


Chart (4): Number of Outbound Visitors by month's, 2016 – 2017



## 2- Cruise Ships Visitors

**19** Thousand Visitors  
Number of cruise ships visitors during the month of November 2017.

**59.2%** Percentage of Europeans visitors from the total of visitors, most of them are German Nationality 41.6%.

**36.5%** Percentage decrease in cruise ship visitors during the month of November 2017, compared to the same month of the previous year, totaling (30) thousand visitors.

**491%** Percentage increase in cruise ship visitors during the month of November 2017, compared to previous month, totaling (3) thousand visitors.

Chart number(5): Number of Cruise Ships Visitors by nationalities for the month of November , 2016 – 2017.

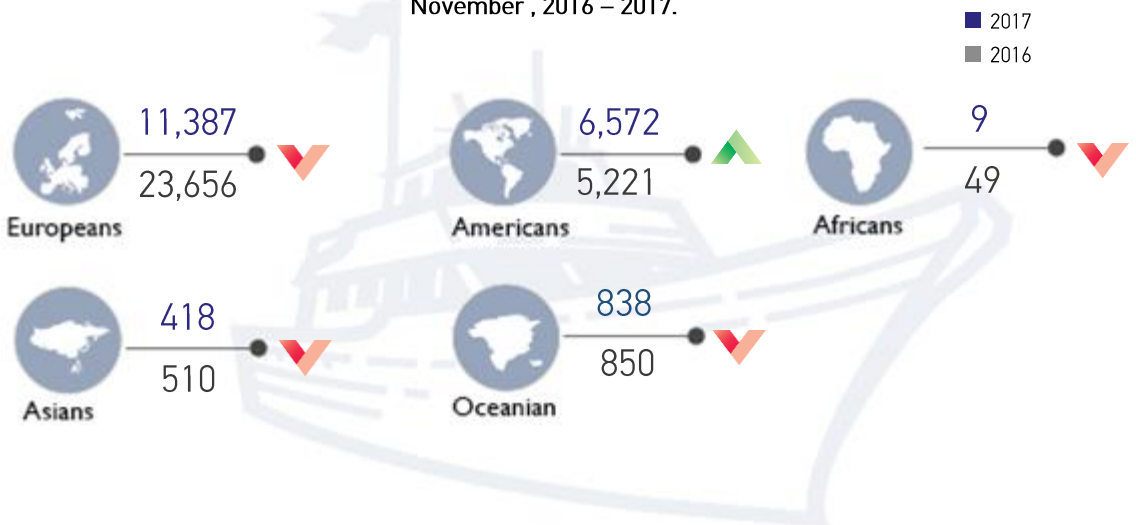
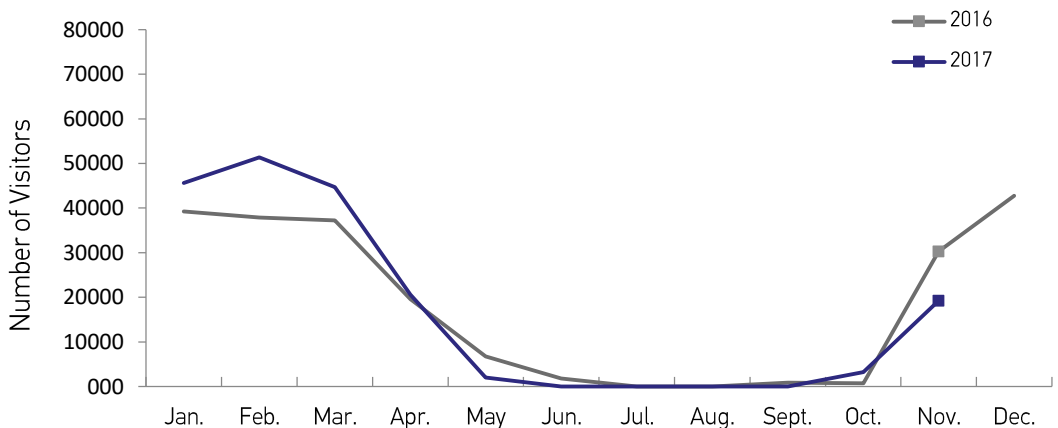


Chart number(6): Number of Cruise Ships Visitors by months, 2016 – 2017.



### 3- Accommodation Services

#### Revenues

The revenues of (3-5 stars) Hotels reached (20,0) million Omani Rial during the month of November 2017, compared to (19,4) million Omani Rial in November 2016 with an increase of (2.7%).

#### Guests

Total number of guests in the hotels during the month of November 2017 reached (141) thousands guest compared to (160) thousands guest during the same month in the year 2016 with an decrease of (11.6%).

#### Occupancy

Total occupancy rate in hotels mentioned reached (68.9%) during the month of November 2017, compared to (71.6%) in November 2016, with a decrease of (3.7%).

Chart (7): Accommodation Services: Number of guests, by nationalities for the month of November 2016 – 2017

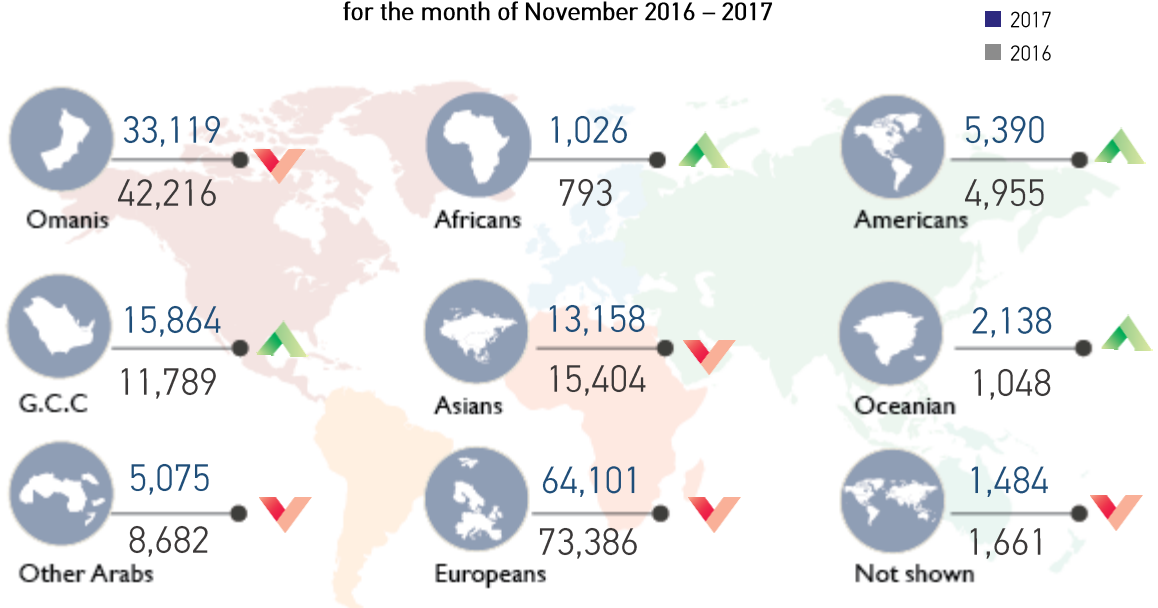
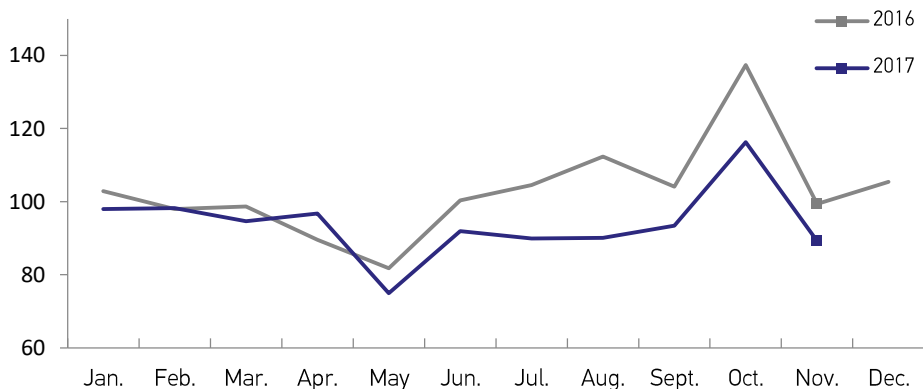


Chart (8): Accommodation Services Price Index (ASPI)\* by months, 2016 – 2017



\* Rooms price index for (4 – 5 stars) hotels only.

