المركز الوطني للإحصاء والمعلومات
تعزيز المعرفة
سلطنة عمان

رؤية عمان 2040

تقرير
المؤشرات السياحية

مارس 2024م

الزوار القادمون

2024 ■ 2023 ■

شكل (1) : إجمالي عدد الزوار القادمون حتى نهاية شهر مارس (2023-2024)م

1.1 مليون زائر	▲ 12.2%	956 ألف زائر

شكل (2) :
أعلى خمس جنسيات زارت سلطنة عمان
حتى نهاية شهر مارس (2023-2024)م

	2024	2023
إماراتي	265,166	261,753
هندي	136,100	127,783
ألماني	59,612	66,664
يمني	49,822	21,697
إيطالي	36,309	33,854

شكل (3) :
عدد الزوار القادمون خلال شهر مارس
(2023-2024)م

327,563 زائر 340,618

▼ 3.8%

2024		2023
104,271	خليجيون	109,072
27,960	عرب آخرون	22,657
89,183	آسيويون	99,658
93,353	أوروبيون	90,869
7,353	أمريكيون	11,636
4,266	أفارقة	4,652
1,177	أوقيانوسيون	2,074

* جميع البيانات الواردة بالتقرير مبدئية

الزوار المغادرون

2024 ■ 2023 ■

شكل (4) : إجمالي عدد الزوار المغادرون حتى نهاية شهر مارس (2023-2024)م

2.1 مليون زائر	%4.6	2.2 مليون زائر

شكل (5) :
أعلى خمس جنسيات غادرت سلطنة عمان
حتى نهاية شهر مارس (2023-2024)م

	2024	2023
عماني	1,513,831	1,689,060
هندي	185,299	188,402
باكستاني	135,934	108,815
بنجلاديشي	71,584	60,794
يمني	55,083	23,897

شكل (6) :
عدد الزوار المغادرون خلال شهر مارس
(2023-2024)م

537,897 زائر 598,332

%10.1

2024		2023
354,851	عمانيون	428,109
852	خليجيون	925
31,839	عرب آخرون	23,151
142,371	آسيويون	138,252
4,179	أوروبيون	3,936
1,471	أمريكيون	1,584
2,152	أفارقة	2,132
182	أوقيانوسيون	243

مؤشرات نشاط الفنادق ذات التصنيف (3-5) نجوم

2024 ■ 2023 ■

شكل (7) : مؤشرات نشاط الفنادق (3-5) نجوم حتى نهاية شهر مارس (2023-2024)م

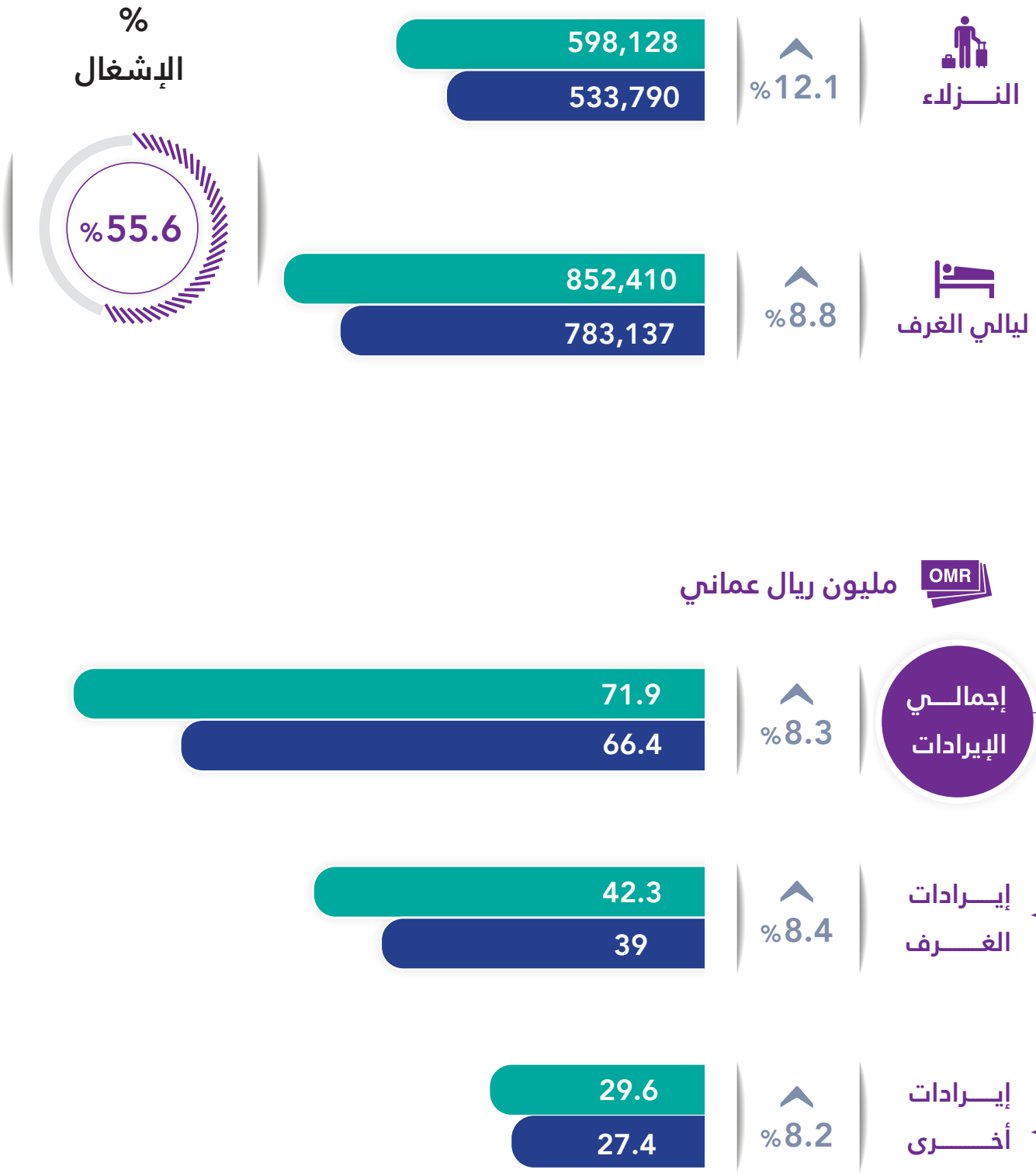

2024 ■ 2023 ■

شكل (8) : إجمالي عدد العمالة للفنادق (3-5) حتى نهاية شهر مارس (2023-2024)م

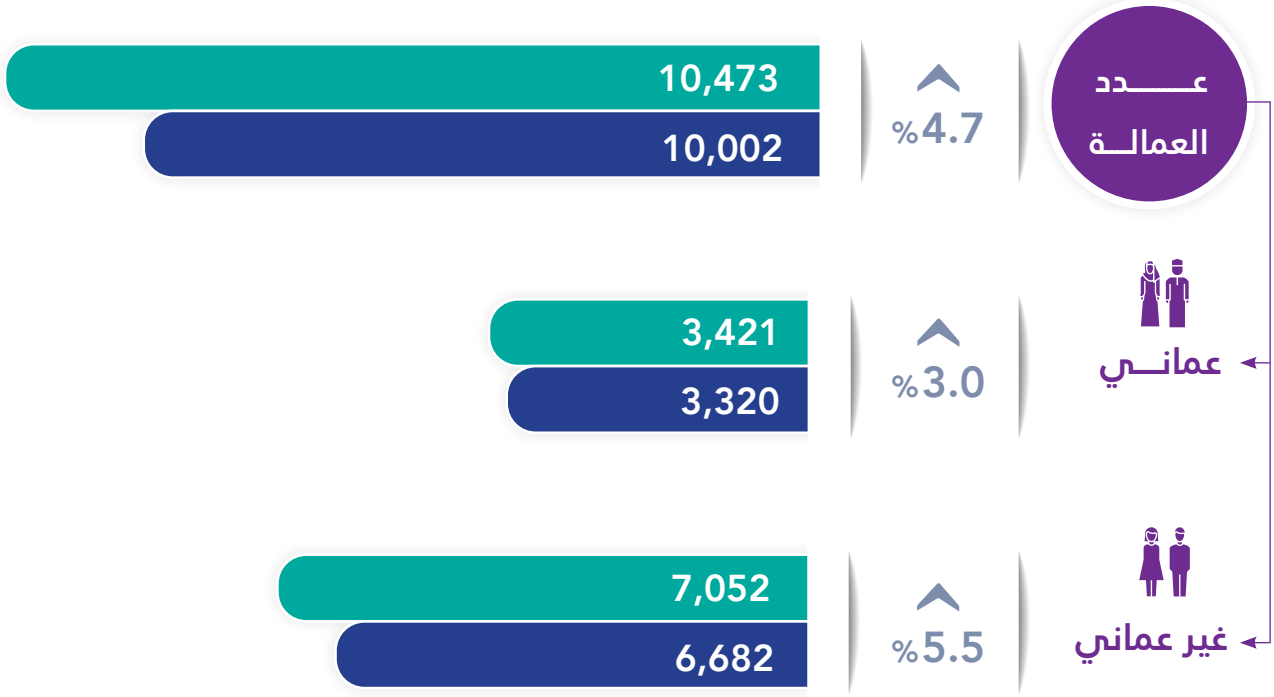

شكل (9) : عدد النزلاء حسب مجموعة الجنسيات خلال شهر مارس (2023-2024)م

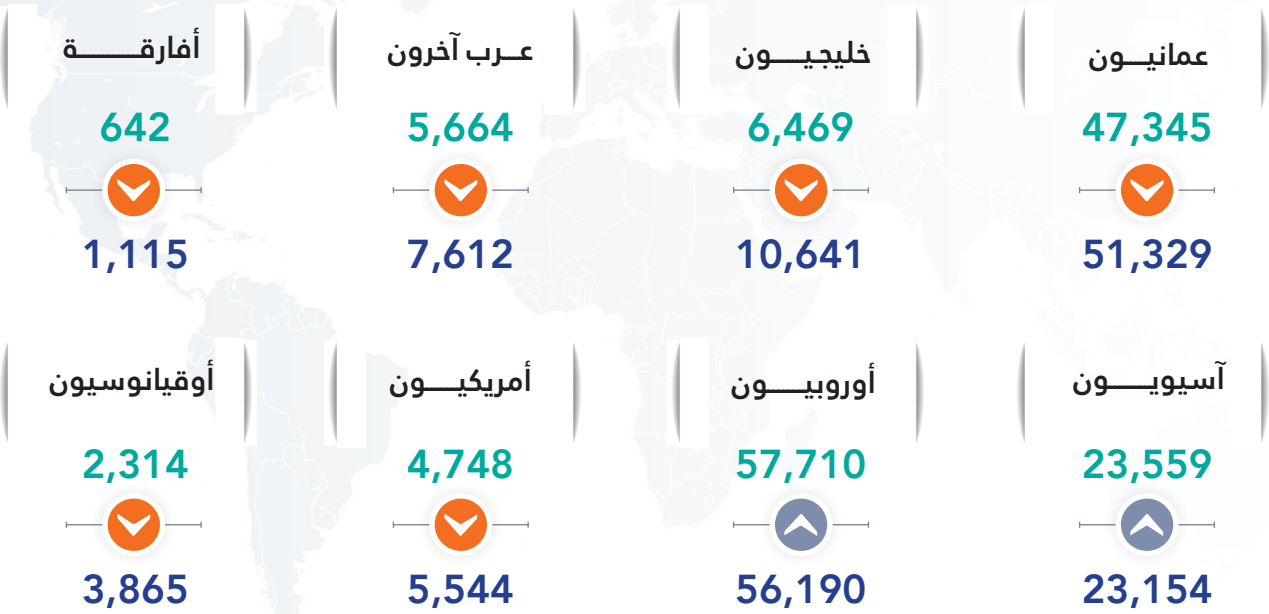

2024

شكل (10) : نسبة إشغال الفنادق (3-5) نجوم حسب المحافظات
خلال شهر مارس 2024

مؤشرات حركة الطيران (الرحلات القادمة)

2024 ■ 2023 ■

عدد الركاب والرحلات الدولية والداخلية عبر مطارات سلطنة عمان حتى نهاية شهر مارس (2023-2024)م

عدد الرحلات الدولية

رحلة

2024: 12,270

2023: 10,796

%13.7

الركاب عبر الرحلات الدولية المحولة خلال شهر مارس (2023-2024م)

%36

راكب

2,199

1,619

عدد الرحلات الداخلية

رحلة

2024: 1,619

2023: 1,482

%9.2

عدد ركاب الرحلات الدولية

ألف راكب

2024: 1,704

2023: 1,476

%15.4

عدد ركاب الرحلات الداخلية

راكب

2024: 215,728

2023: 201,794

%6.9

شكل (11) : أعلى ست جنسيات قادمة عبر الرحلات الدولية خلال شهر مارس (2023-2024)م

الجنسية	2024	2023	التغير
هنـــدي	82,335	77,482	%6.3
بنجلاديشي	14,800	32,093	%53.9
باكستاني	25,476	24,204	%5.3
إيـــراني	13,466	9,176	%46.8
سوداني	16,015	2,395	%569
مصـــري	6,848	6,602	%3.7

مؤشرات حركة الطيران (الرحلات المغادرة)

2024 ■ 2023 ■

عدد الركاب والرحلات الدولية والداخلية عبر مطارات سلطنة عمان حتى نهاية شهر مارس (2023-2024)م

أعداد الرحلات

عدد الرحلات الدولية		عدد الرحلات الداخلية	
رحلة		رحلة	
12,335	2024	1,578	2024
10,796	2023	1,483	2023
%14.3		%6.4	

أعداد الركاب

عدد ركاب الرحلات الدولية		عدد ركاب الرحلات الداخلية	
ألف راكب		راكب	
1,703	2024	212,437	2024
1,402	2023	203,413	2023
%21.4		%4.4	

شكل (12) : أعلى ست جنسيات غادرت عبر الرحلات الدولية خلال شهر مارس (2023-2024)م

	2024	2023	
هندي	80,622	74,267	%8.6
إيراني	13,212	8,810	%50.0
بنجلاديشي	23,096	21,674	%6.6
مصري	8,926	7,752	%15.1
باكستاني	21,310	19,182	%11.1
سوداني	7,014	1,734	%304

Airtraffic Movement Indicators (Departure Flights)

■ 2024 ■ 2023

Number of Passengers and International & Internal flights through Sultanate of Oman Airports until the the end of March (2023-2024)

Number of International flights

Flights

2024 12,335

2023 10,796

%14.3

Numbers of Flights

Number of Internal flights

Flights

2024 1,578

2023 1,483

%6.4

Number of Passengers on International flights

passengers (000)

2024 1,703

2023 1,402

%21.4

Numbers of Passengers

Number of Passengers on Internal flights

passengers

2024 212,437

2023 203,413

%4.4

Figure (12): The Top of Six nationalities departed by international flights during the month of March (2023-2024)

	2024	2023	%
Indian	80,622	74,267	%8.6
Bangladeshi	23,096	21,674	%6.6
Pakistani	21,310	19,182	%11.1
Irani	13,212	8,810	%50.0
Egyption	8,926	7,752	%15.1
Sudani	7,014	1,734	%304

Airtraffic Movement Indicators (Arrival Flights)

■ 2024 ■ 2023

Number of Passengers and International & Internal flights through Sultanate of Oman Airports until the the end of March (2023-2024)

Number of International Flights

Flights

2024 12,270

2023 10,796

%13.7

Number of Passengers on International flights

passengers (000)

2024 1,704

2023 1,476

%15.4

Passengers on transferred international flights during the month of March (2023-2024)

%36

Passenger

2,199

1,619

Number of internal flights

Flights

2024 1,619

2023 1,482

%9.2

Number of Passengers on Internal flights

passengers

2024 215,728

2023 201,794

%6.9

Figure (11): The Top of Six Nationalities Arriving on International Flights during the Month of March (2023-2024)

	2024	2023	Change
Indian	82,335	77,482	%6.3
Pakistani	25,476	24,204	%5.3
Sudani	16,015	2,395	%569
Bangladeshi	14,800	32,093	%53.9
Irani	13,466	9,176	%46.8
Egyption	6,848	6,602	%3.7

Figure (10): Occupancy Rate of (3-5) Star hotels by Governorate during March Of 2024

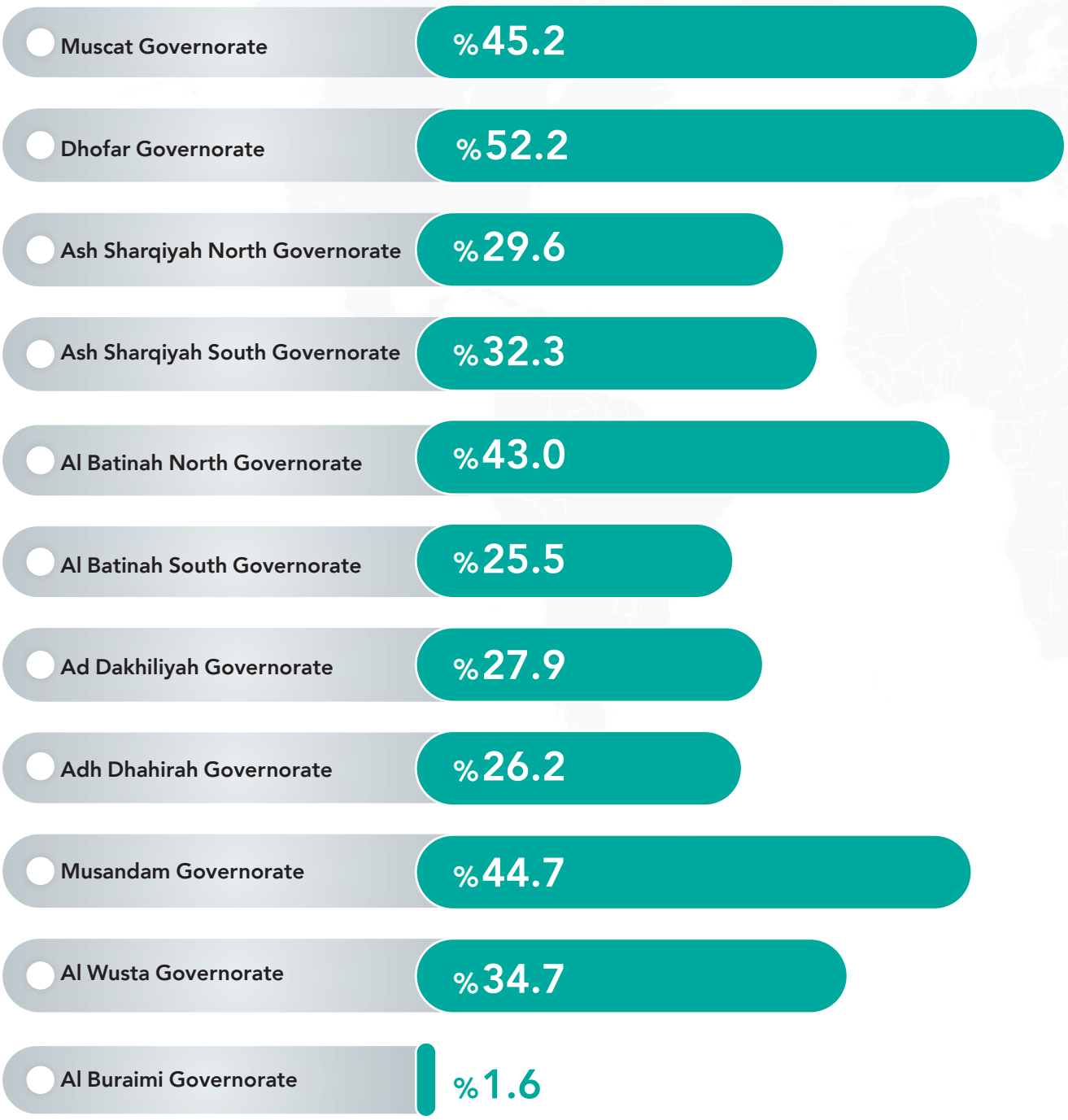

■ 2024 ■ 2023

Figure (8): Total Number of Employees in Hotels (3-5) until the end of March (2023-2024)

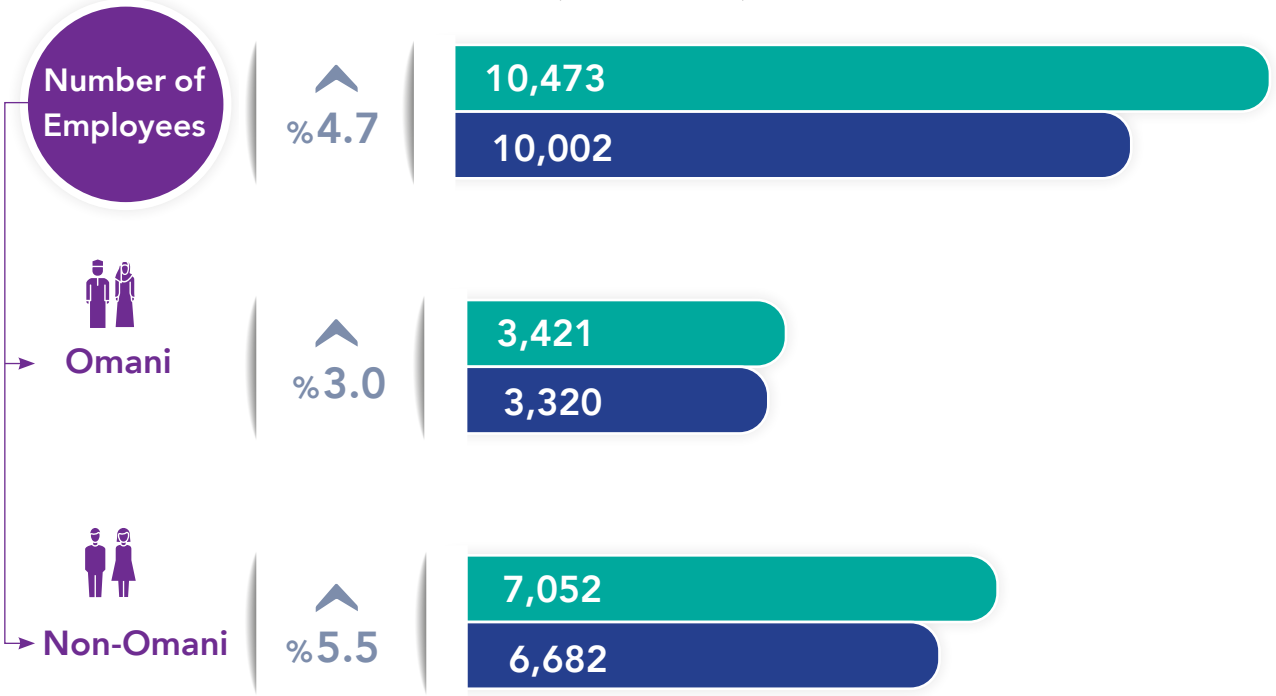

Figure (9): Number of Guests by Nationalities Group During the Month of March (2023-2024)



Indicators of Hotels Activity Classified (3-5) Stars

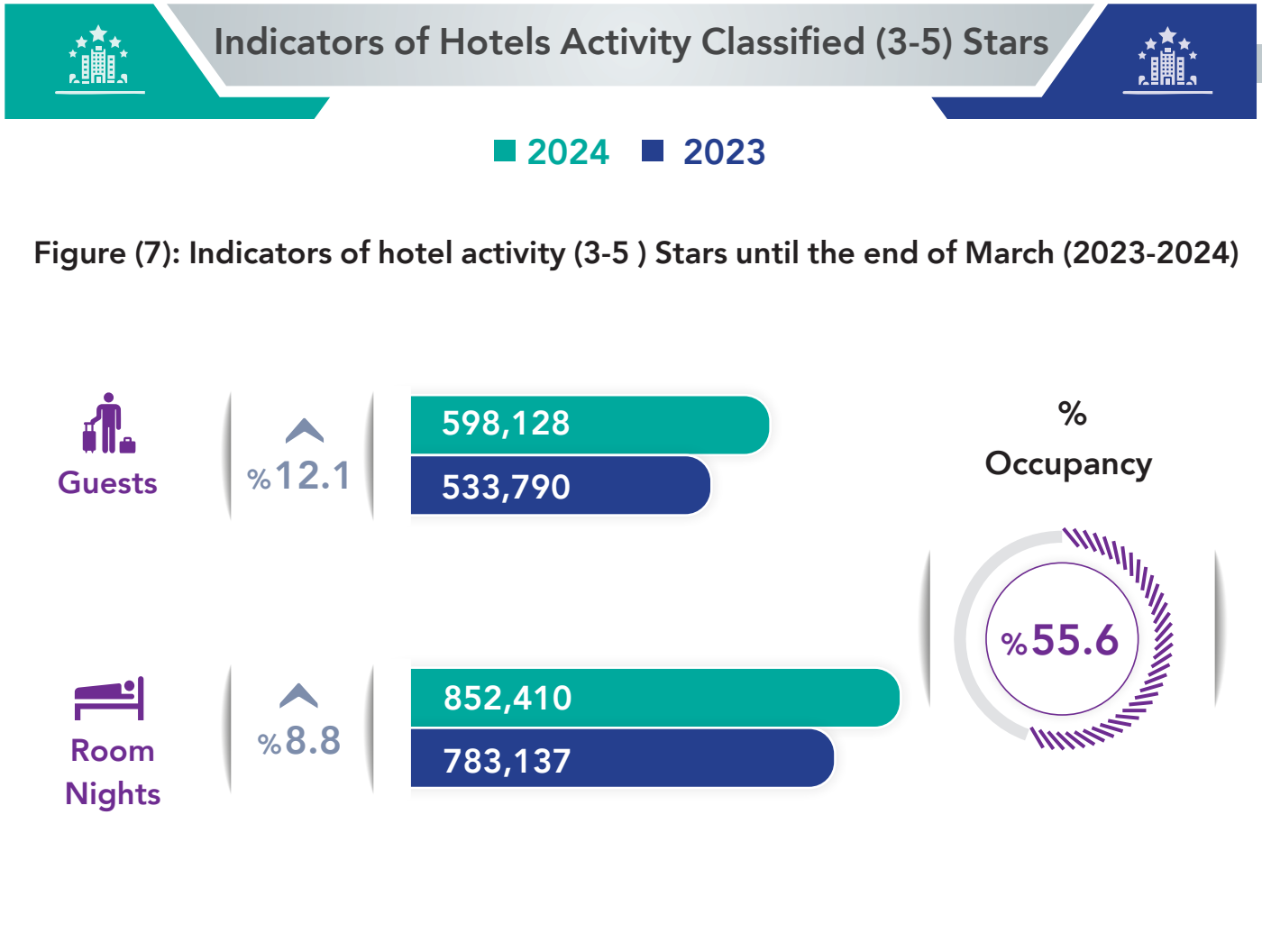

Figure (7): Indicators of hotel activity (3-5) Stars until the end of March (2023-2024)

Outbound visitor

■ 2024 ■ 2023

Figure (4): Total Number of Visitors departing Until the end of March (2023-2024)

2.1 Million Visitors

%4.6

2.2 Million Visitors

Figure (5): The Top of Five Nationalities departing from the Sultanate Of Oman Until The End Of March (2023-2024)

	2024	2023
Omani	1,513,831	1,689,060
Indian	185,299	188,402
Pakistani	135,934	108,815
Bangladeshi	71,584	60,794
Yemeni	55,083	23,897

Figure (6): Number of visitors departing from the Sultanate Of Oman during the month of March (2023-2024)

537,897 visitors 598,332

%10.1

2024		2023
354,851	Omani	428,109
852	G.C.C	925
31,839	Other Arabs	23,151
142,371	Asians	138,252
4,179	Europeans	3,936
1,471	Americans	1,584
2,152	Africans	2,132
182	Oceanian	243

Inbound visitor

■ 2024 ■ 2023

Figure (1): Total Number of Visitors Arriving Until the end of March (2023-2024)

1.1 Million Visitors

%12.2

956 Thousand Visitors

Figure (2): The Top of Five Nationalities Visited The Sultanate Of Oman Until The End Of March (2023-2024)

	2024	2023
Emirati	265,166	261,753
Indian	136,100	127,783
German	59,612	66,664
Yemeni	49,822	21,697
Italian	36,309	33,854

Figure (3): Number of visitors arriving during the month of March (2023-2024)

327,563 visitors 340,618

%3.8

2024		2023
104,271	G.C.C	109,072
27,960	Other Arabs	22,657
89,183	Asians	99,658
93,353	Europeans	90,869
7,353	Americans	11,636
4,266	Africans	4,652
1,177	Oceanian	2,074

* All data in the report are preliminary.

NATIONAL CENTRE FOR STATISTICS & INFORMATION

Enhancing Knowledge

SULTANATE OF OMAN

Report

Tourism Index

March 2024