



تقرير المؤشرات السياحية

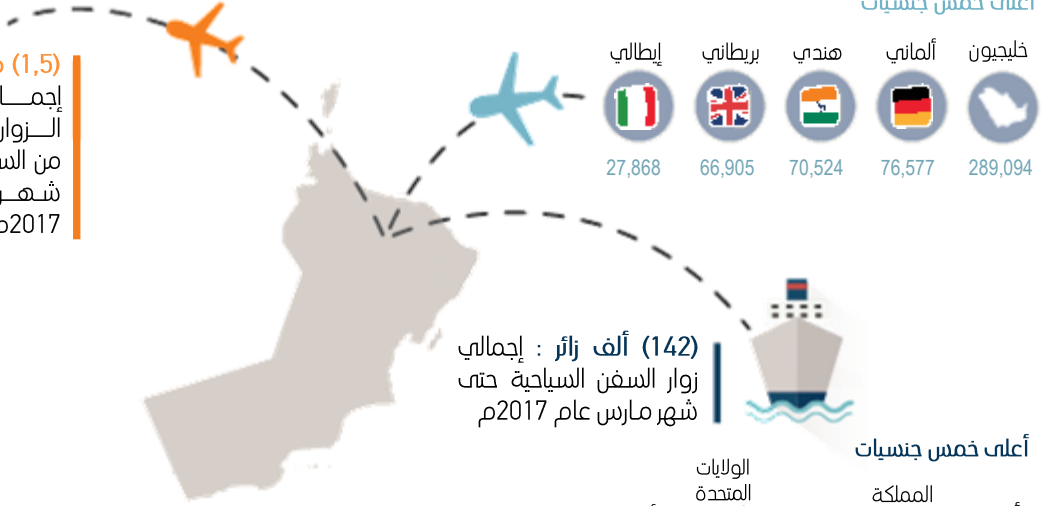
شهر مارس 2017م



(806) ألف زائر : إجمالي عدد الزوار القادمون إلى السلطنة حتى شهر مارس عام 2017م

أعلى خمس جنسيات

(1,5) مليون زائر : إجمالي عدد الزوار المغادرون من السلطنة حتى شهر مارس عام 2017م



(142) ألف زائر : إجمالي زوار السفن السياحية حتى شهر مارس عام 2017م

أعلى خمس جنسيات



(431) ألف نزيل : إجمالي عدد نزلاء الفنادق (3-5) نجوم حتى شهر مارس عام 2017م

(57) مليون ريال عماني : إجمالي إيرادات الفنادق (3-5) نجوم حتى شهر مارس عام 2017م



1- أعداد الزوار القادمون والمغادرون

• 1-1 أعداد الزوار القادمون*

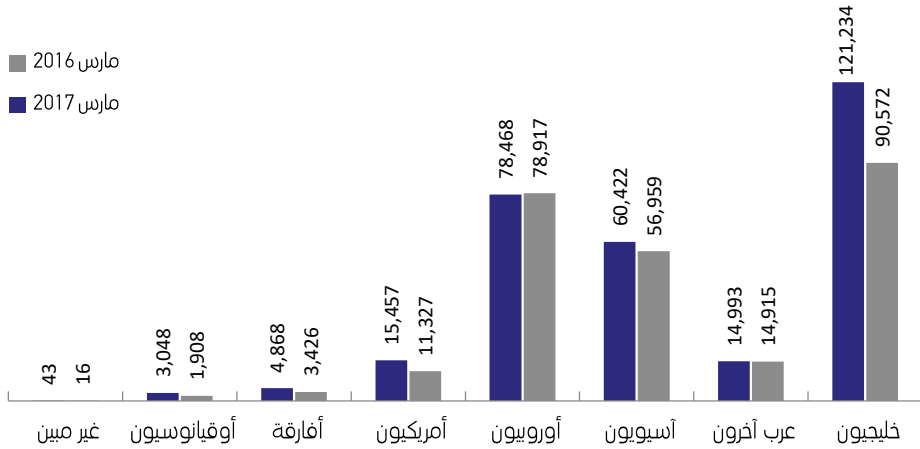
احتل الزوار الخليجون المرتبة الأولى، حيث بلغ عددهم 121 ألف زائر مشكلين ما نسبته 40.6% خلال شهر مارس 2017 م .

إجمالي عدد الزوار القادمون إلى السلطنة خلال شهر مارس 2017 م، 299 ألف زائر

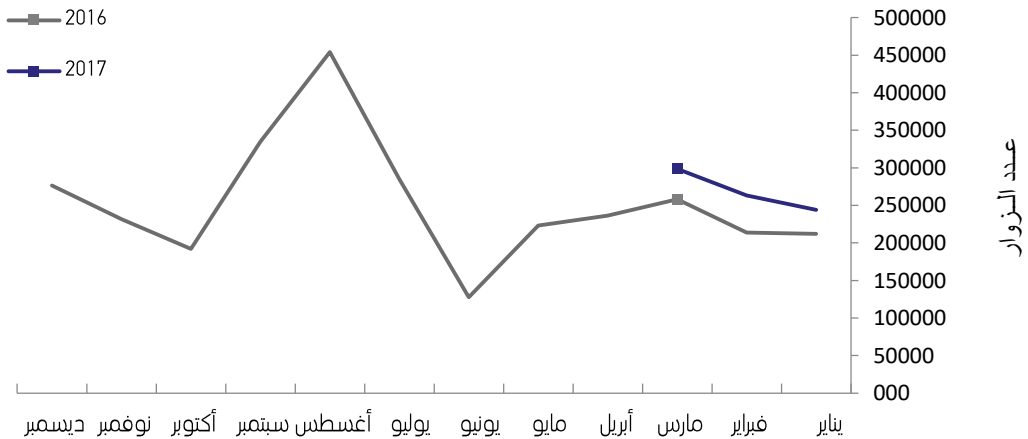
جاءت الجنسيات الهندية ، الألمانية والبريطانية في المرتبة الثانية، الثالثة والرابعة على التوالي حيث شكلوا ما نسبته 9.3%، 7.3% و 6.8% خلال شهر مارس 2017 م .

نسبة ارتفاع عدد الزوار القادمون إلى السلطنة في شهر مارس 2017 م، مقارنة بنفس الشهر من العام السابق والبالغ عددهم (258) ألف زائر. 15.7%

شكل (1) : عدد الزوار القادمون، حسب مجموعة الجنسيات لشهر مارس، 2016 م - 2017 م



شكل (2) : عدد الزوار القادمون حسب الأشهر، 2016 م - 2017 م



* يتضمن عدد زوار السفن السياحية.

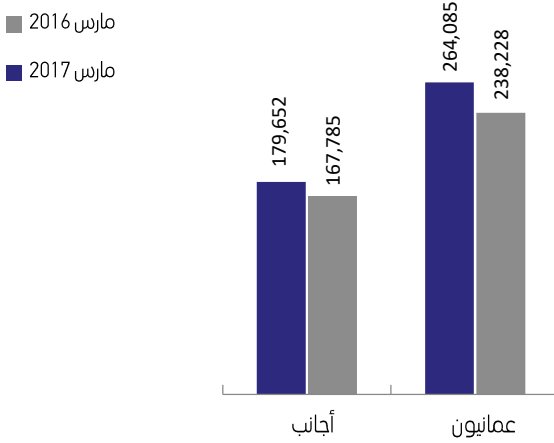
• 2-1 أعداد الزوار المغادرون

شكل الزوار المغادرون من العمانيين ما نسبته 59.5% من إجمالي الزوار المغادرون من السلطنة خلال شهر مارس 2017 م.

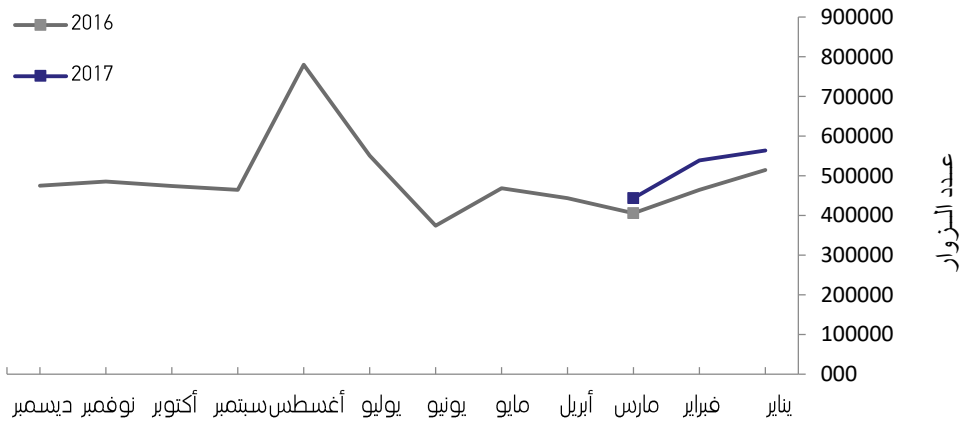
إجمالي عدد الزوار المغادرون من السلطنة خلال شهر مارس 2017 م، 444 ألف زائر

نسبة إرتفاع عدد الزوار المغادرون من السلطنة في شهر مارس 2017 م، مقارنة بنفس الشهر من العام السابق والبالغ عددهم (406) ألف زائر، 9.3%

شكل (3): عدد الزوار المغادرون خلال شهر مارس، 2016 م - 2017 م



شكل (4) : عدد الزوار المغادرون حسب الأشهر، 2016 م - 2017 م



2- زوار السفن السياحية


65.7% نسبة الزوار الأوروبيون من إجمالي الزوار،
أغلبهم من الجنسية الألمانية بنسبة
26.6%.

45 إجمالي عدد زوار السفن السياحية خلال شهر
ألف زائر مارس 2017 م.

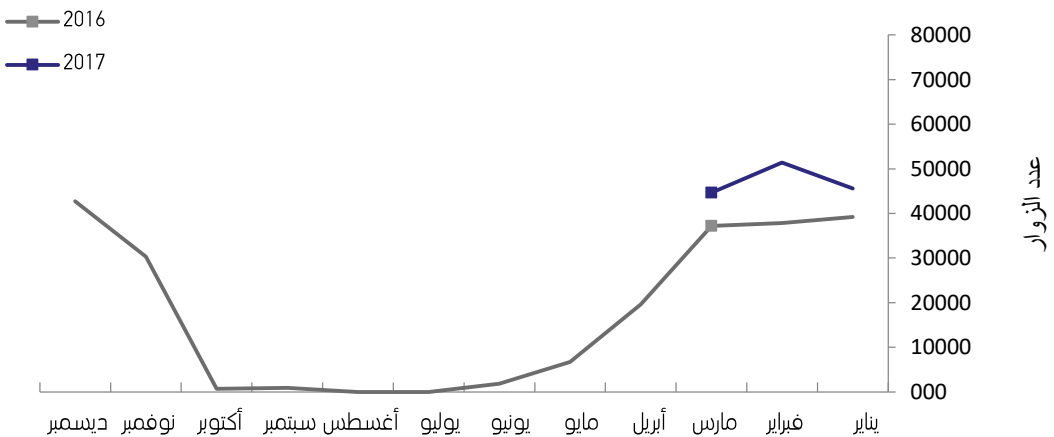
13.0% نسبة انخفاض زوار السفن السياحية خلال شهر
مارس 2017م مقارنة بالشهر السابق والبالغ
عددهم (51) ألف زائر.

20.1% نسبة ارتفاع زوار السفن السياحية خلال شهر
مارس 2017م مقارنة بنفس الفترة من العام
السابق والبالغ عددهم (37) ألف زائر.

شكل (5) : عدد زوار السفن السياحية حسب مجموعة الجنسيات لشهر مارس، 2016 م - 2017 م



شكل (6) : عدد زوار السفن السياحية حسب الأشهر، 2016 م - 2017 م



3- خدمات وسائل الإيواء

الإيرادات

بلغت إيرادات الفنادق ذات التصنيف (3- 5) نجوم خلال شهر مارس 2017م (20.1) مليون ريال عماني، مقارنة بـ (18.9) مليون ريال عماني خلال نفس الشهر من عام 2016م بنسبة إرتفاع بلغت (6.5)%.

الإشغال


بلغت نسبة الإشغال في الفنادق المذكورة خلال شهر مارس 2017م (68.5)% مقارنة بـ (66.8)% لنفس الشهر من عام 2016م، بإرتفاع وقدره (2.5)%.

النزلاء

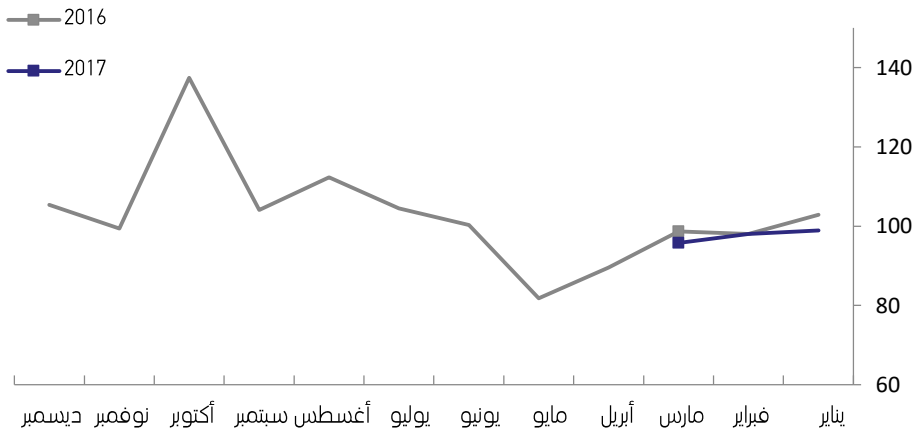
بلغ عدد نزلاء تلك الفنادق خلال شهر مارس 2017م (166) ألف نزيل مقارنة بـ (129) ألف نزيل خلال نفس الشهر من عام 2016م بنسبة إرتفاع بلغت (28.9)%.



شكل (7) خدمات وسائل الإيواء: عدد النزلاء حسب مجموعة الجنسيات لشهر مارس 2016م - 2017م



شكل (8) : مؤشر أسعار خدمات الغرف* حسب الأشهر، 2016م - 2017م



* مؤشر أسعار الغرف فقط للفنادق ذات تصنيف 5 و 4 نجوم..





NATIONAL CENTRE
FOR STATISTICS
& INFORMATION

Enhancing Knowledge

SULTANATE OF OMAN

TOURISM INDEX REPORT

March 2017



@NCSIOman



+968 9145 9145



80076274



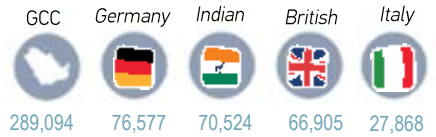
www.ncsi.gov.om

Summary till the month of March 2017 *

(806) Thousand Visitors :

The total number of visitors arriving to the Sultanate till the month of March 2017.

THE TOP FIVE NATIONALITIES



(1.5) Million Visitors :

The total number of visitors departing the Sultanate till the month of March 2017.

(142) Thousand Visitors:

The total number of cruise ships visitors till the month of March for the year 2017.

THE TOP FIVE NATIONALITIES



(431) Thousand Guests:
Total number of guests in (3-5 stars) hotel till the month of March 2017.



(57) Million Omani Rials:
Total of (3-5 stars) hotel revenues till the Month of March 2017.

* All data in the report are preliminary.

1- Number of Inbound and Outbound Visitors

- 1-1 Number of Inbound Visitors *

299
Thousand
Visitors

Total numbers of visitors arriving to the Sultanate during the month of March 2017

The Gulf visitors come at the first place, where their number reached (121) thousand visitors forming 40.6% during the month of March 2017.

15.7%

The percentage of increase in the number of visitors arriving to the Sultanate during the month of March 2017, compared to the same month of the previous year totaling (258) thousand visitors.

The Indian, Germany and British nationalities came at the second, third and fourth place consecutively where they formed 9.3%, 7.3% and 6.8% during the month of March 2017.

Chart (1): Number of Inbound Visitors, by nationalities group for the month of March, 2016 – 2017

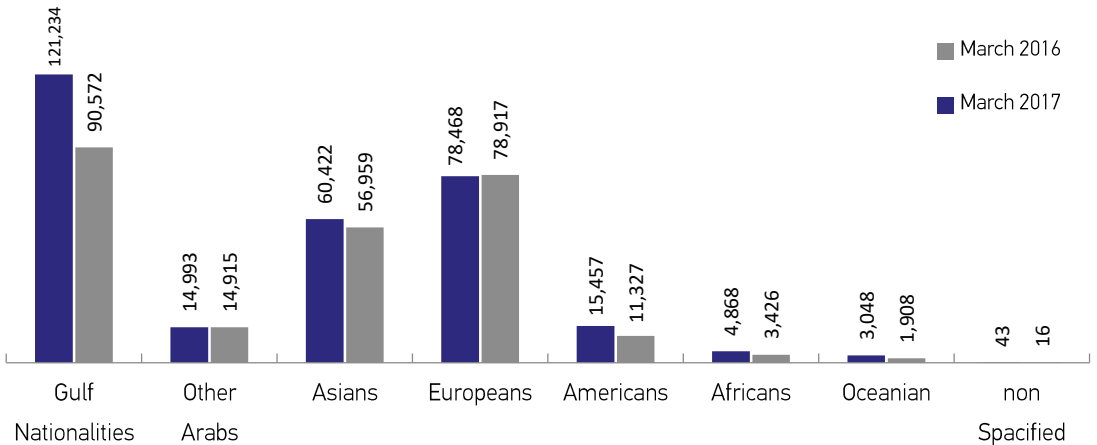
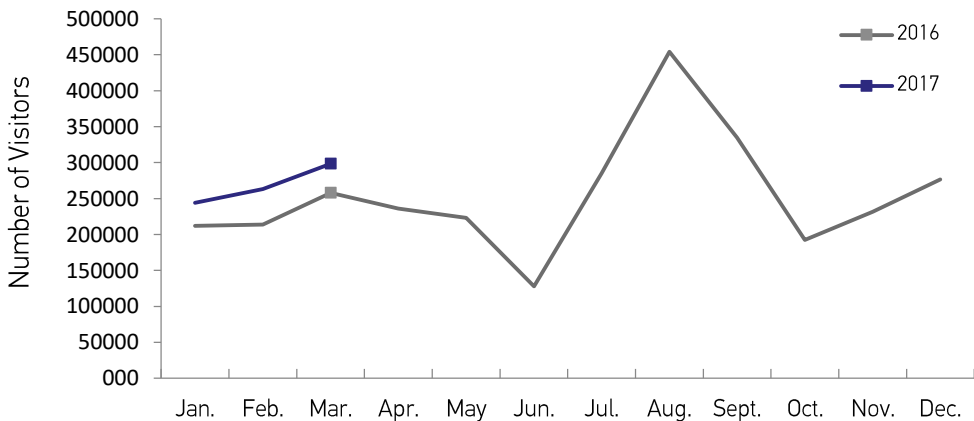


Chart (2): Number of Inbound Visitors by month's, 2016 – 2017



* Include Cruise ship visitors.

- 1-2 Number of Outbound Visitors

444
Thousand
Visitors

The Number of visitors departing from the Sultanate during the month of March 2017.



The Omanis departures form 59.5 % from the total of visitors departing the Sultanate during the month of March 2017.

9.3%

The percentage of increase of visitors departing from the Sultanate in March 2017, compared to the same month of the previous year totaling (406) thousand visitors..

Chart (3): Number of Outbound visitors, for the month of March, 2016 – 2017

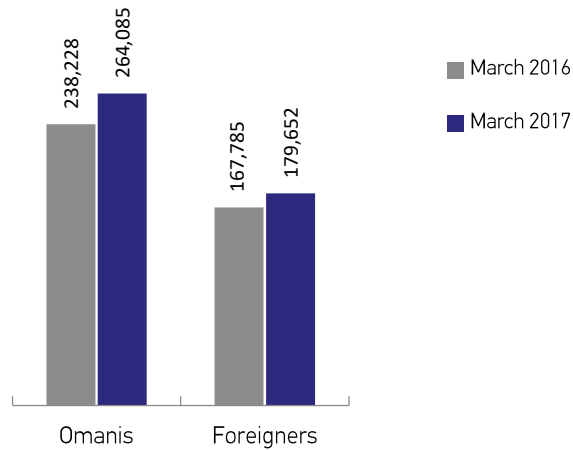
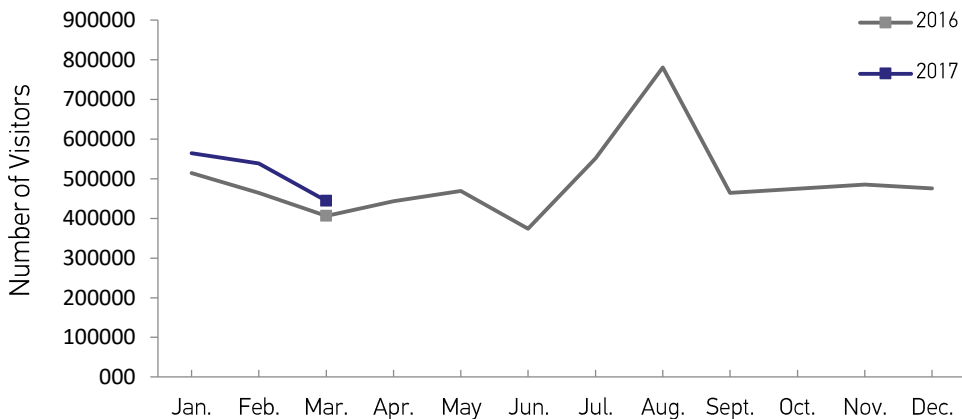


Chart (4): Number of Outbound Visitors by month's, 2016 – 2017



2- Cruise Ships Visitors

45 Thousand Visitors
Number of cruise ships visitors during the month of March 2017.

65.7% Percentage of Europeans visitors from the total of visitors, most of them are Germanys Nationality 26.6%.

20.1% Percentage increase in cruise ship visitors during the month of March 2017, compared to the same month of the previous year, totaling (37) Thousand visitors.

13.0% Percentage decrease in cruise ship visitors during the month of March 2017, compared to previous month, totaling (51) Thousand visitors.

Chart number(5): Number of Cruise Ships Visitors by nationalities for the month of March, 2016 – 2017.

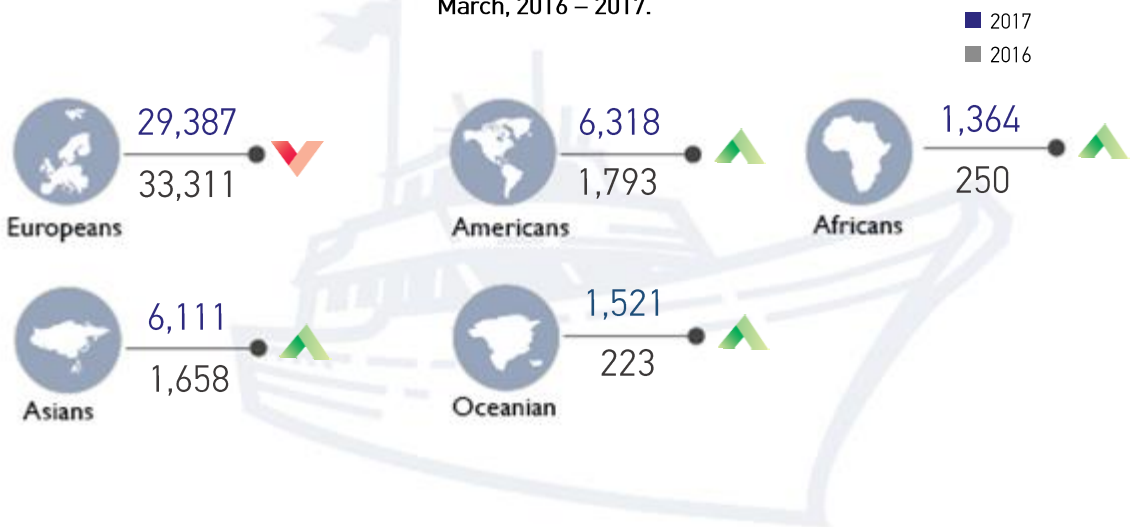
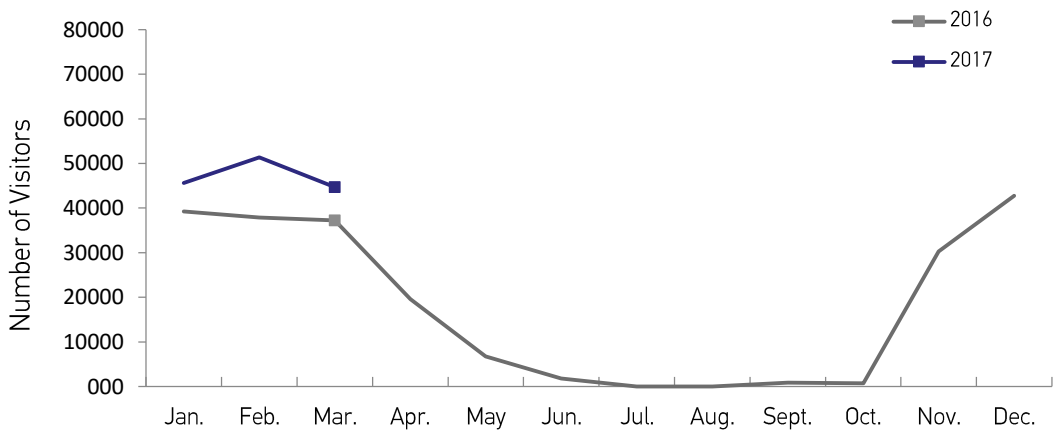


Chart number(6): Number of Cruise Ships Visitors by months, 2016 – 2017.



3- Accommodation Services

Revenues

The revenues of (3-5 stars) Hotels reached (20,1) million Omani Rial during the month of March 2017, compared to (18,9) million Omani Rial in March 2016 with an increase of (6.5%).

Guests

Total number of guests in the hotels during the month of March 2017 reached (166) thousands guest compared to (129) thousands guest during the same month in the year 2016 with an increase of (28.9%).

Occupancy

Total occupancy rate in hotels mentioned reached (68.5%) during the month of March 2017, compared to (66.8%) in March 2016, with an increase of (2.5%).

Chart (7): Accommodation Services: Number of guests, by nationalities for the month of March 2016 – 2017

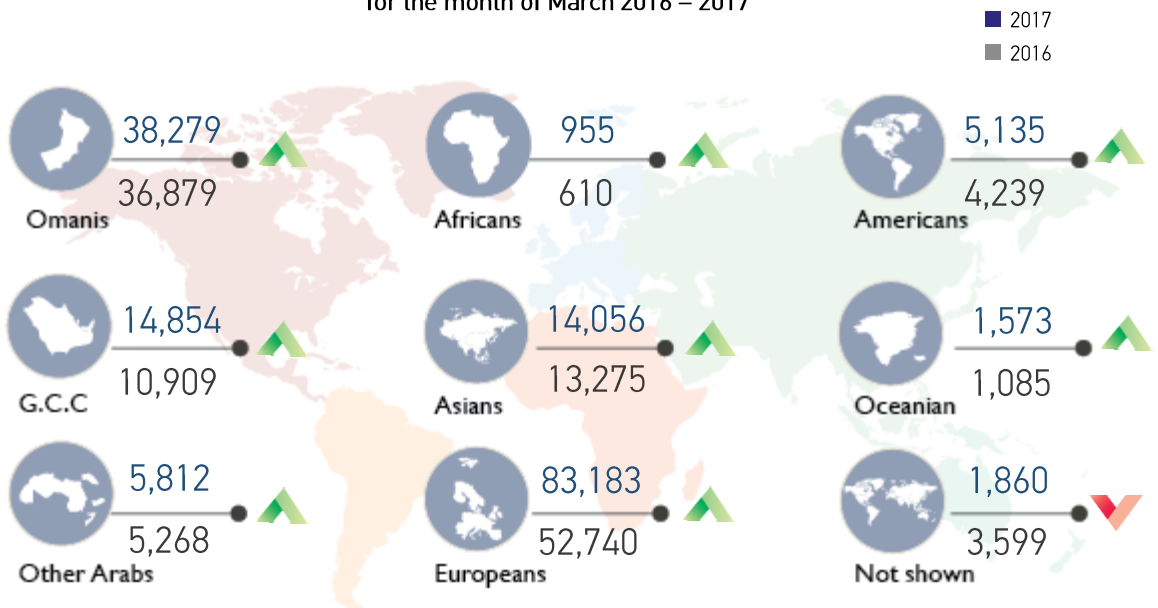
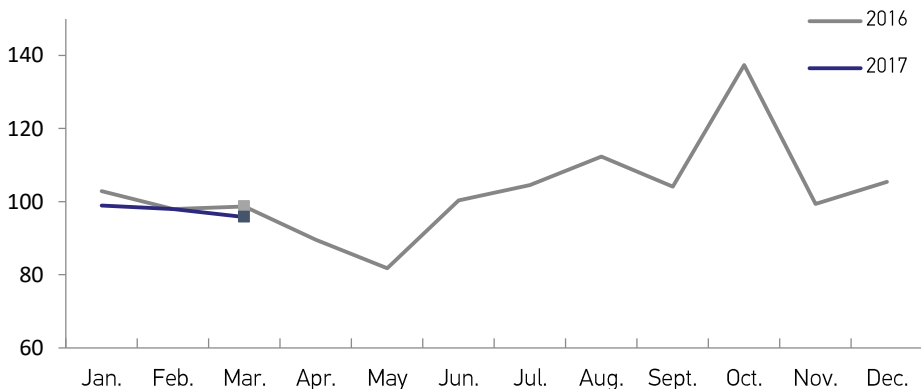


Chart (8): Accommodation Services Price Index (ASPI)* by months, 2016 – 2017



* Rooms price index for (4 – 5 stars) hotels only.

