


# التقرير الشهري: للمؤشرات السياحية

فبراير 2021



@NCSIOman info@NCISI.gov.om



+968 9145 9145



80076274



www.ncsi.gov.om

243  
ألف زائر

إجمالي عدد الزوار  
المغادرون من السلطنة  
في شهر فبراير



62  
ألف زائر

إجمالي عدد الزوار القادمون إلى  
السلطنة في شهر فبراير.

أعلى 5 جنسيات زارت السلطنة



إجمالي عدد نزلاء  
الفنادق (3-5)  
نجوم في شهر  
فبراير.

169  
ألف نزيل

إجمالي إيرادات  
الفنادق (3-5)  
نجوم في شهر  
فبراير.

13  
مليون ريال عماني

# 1- أعداد الزوار القادمون والمغادرون

23 ألف زائر

إجمالي عدد الزوار القادمون إلى السلطنة خلال شهر فبراير 2021م.

93.3%

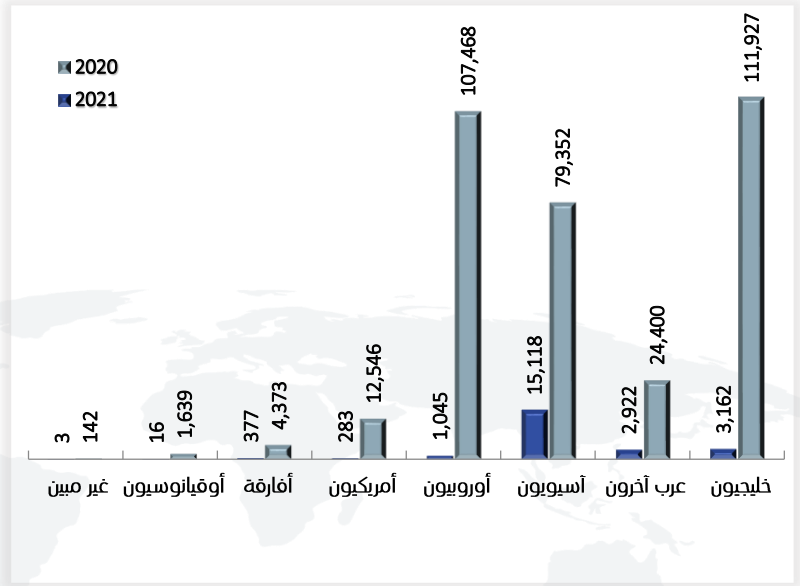
نسبة انخفاض عدد الزوار القادمون إلى السلطنة في شهر فبراير 2021م، مقارنة بنفس الشهر من العام السابق والبالغ عددهم (342) ألف زائر.

احتل الزوار الهنود المرتبة الأولى، حيث بلغ عددهم (10332) زائر مشكلين ما نسبته (45.1%) خلال شهر فبراير 2021م.

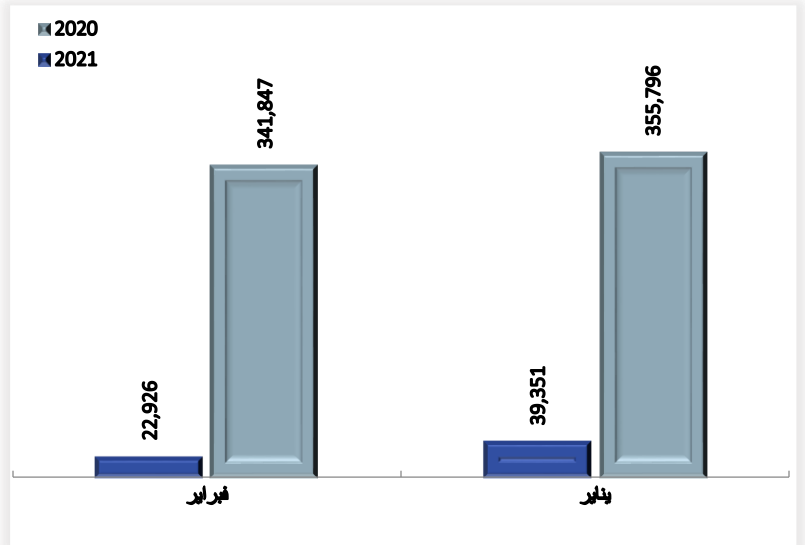
جاء الخليجون في المرتبة الثانية يليهم الباكستانيون و الآريانيون في المرتبة الثالثة والرابعة على التوالي، حيث شكلوا ما نسبته (13.8%) و (6.3%) و (5.6%) خلال شهر فبراير 2021

## 1-1 القادمون

شكل (1) : عدد الزوار القادمون، حسب مجموعة الجنسيات لشهر فبراير، 2020م - 2021م



شكل (2) : عدد الزوار القادمون حسب الأشهر، 2020م - 2021م



عدد الزوار

# 107

ألف زائر

إجمالي عدد الزوار  
المغادرون من السلطنة  
خلال شهر فبراير 2021م.

شكل الزوار المغادرون من  
العُمانيين ما نسبته  
(36.4%) من إجمالي  
الزوار المغادرون من  
السلطنة خلال شهر فبراير  
2021م.

# 79%

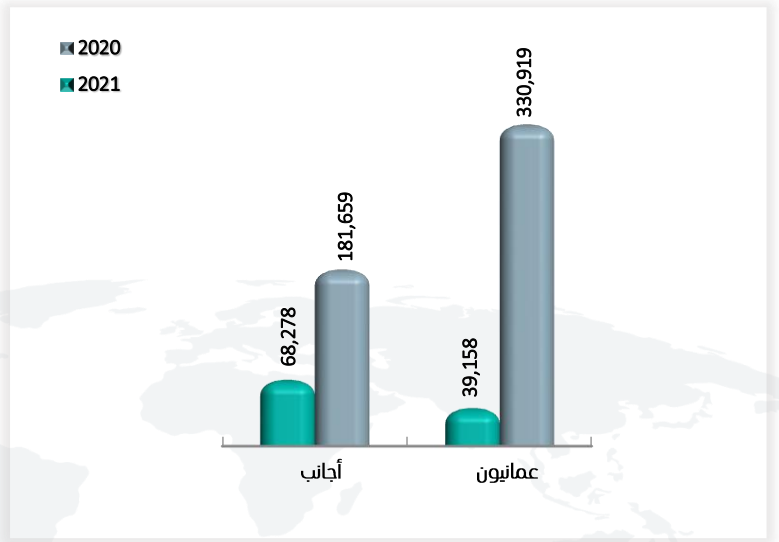
نسبة انخفاض عدد الزوار  
المغادرون من السلطنة  
في شهر فبراير 2021م،  
مقارنة بنفس الشهر من  
العام السابق والبالغ  
عدهم (513) ألف زائر.

# 88.2%

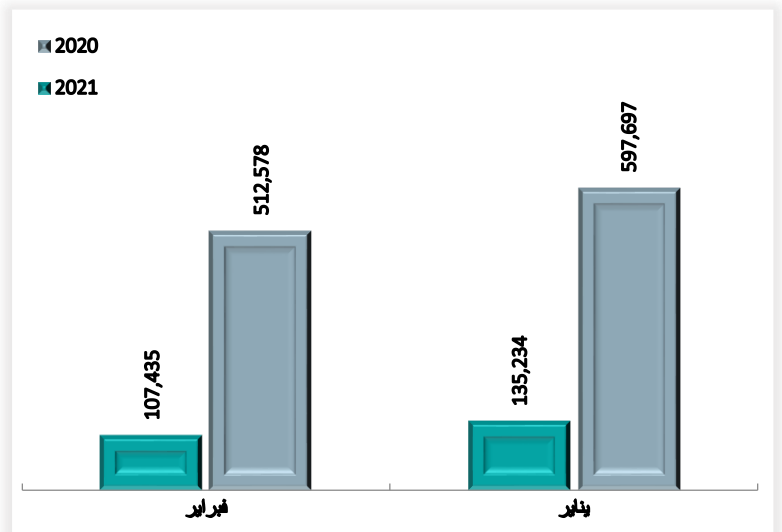
نسبة انقراض العمانيين  
المغادرين خلال شهر فبراير  
2021م، مقارنة بنفس  
الشهر من العام السابق.

## 1-2 المغادرون

شكل (3): عدد الزوار المغادرون خلال شهر فبراير ، 2020 م - 2021 م

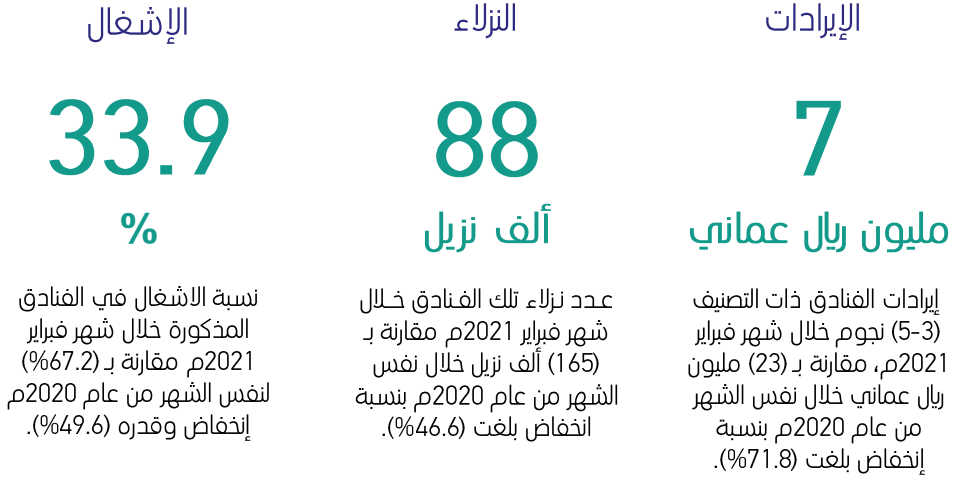


شكل (4): عدد الزوار المغادرون حسب الأشهر ، 2020 م - 2021 م



عدد الزوار

## 2- خدمات وسائل الإيواء



شكل (5) خدمات وسائل الإيواء: عدد النزلاء حسب مجموعة الجنسيات لشهر فبراير ، 2020م - 2021م  
Chart (5): Accommodation Services: Number of guests, by nationalities for the month of January, 2020 – 2021

■ 2020  
■ 2021



## 2- Accommodation Services

### Revenues

# 7

Million Omani Rial

The revenues of (3-5 stars) hotels during the month of February 2021, compared to (23) million Omani Rial in February 2020 with a decrease of (71.8%).

### Guests

# 88

Thousands

Total number of guests in the hotels during the month of February 2021 compared to (165) thousands guest during the same month in the year 2020 with a decrease of (46.6%).

### Occupancy

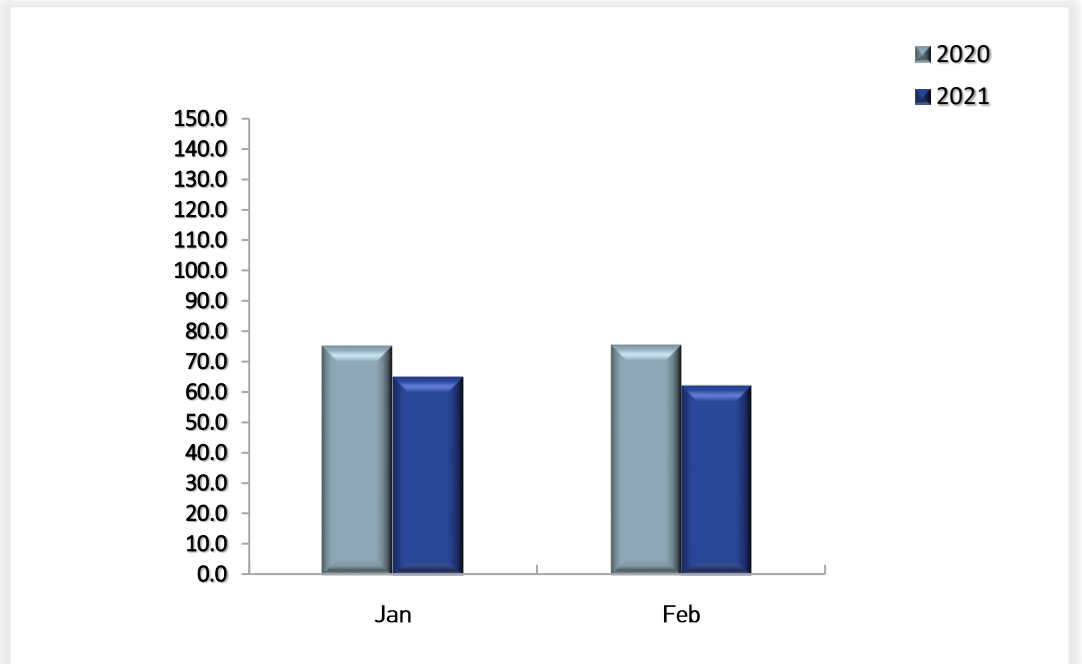
# 33.9

%

Total occupancy rate in hotels mentioned during the month of February 2021, compared to (67.2%) in February 2020, with a decrease of (49.6%).

شكل (6) : مؤشر أسعار الغرف\* حسب الأشهر، 2020م- 2021م

Chart (6): Accommodation Price Index (ASPI)\* by months, 2020– 2021

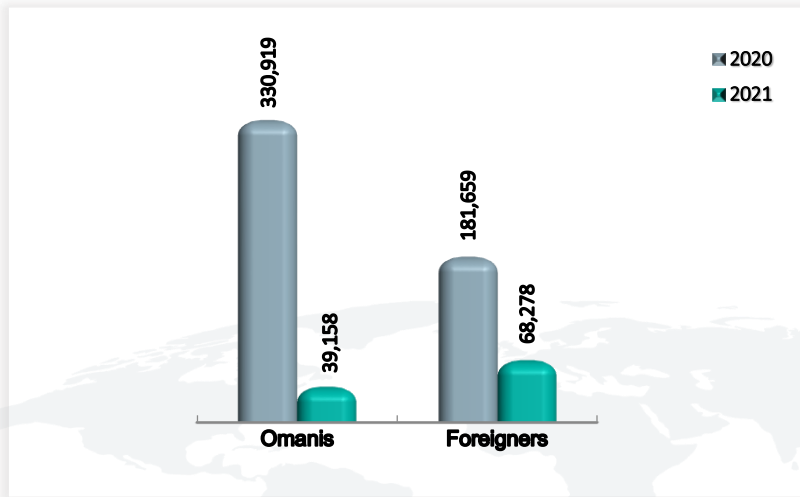


\* Rooms price index for sample of hotels.

\* مؤشر أسعار الغرف لعينة من الفنادق.

## 1-2 Outbound Visitors

Chart (3): Number of Outbound visitors, for the month of February 2020–2021



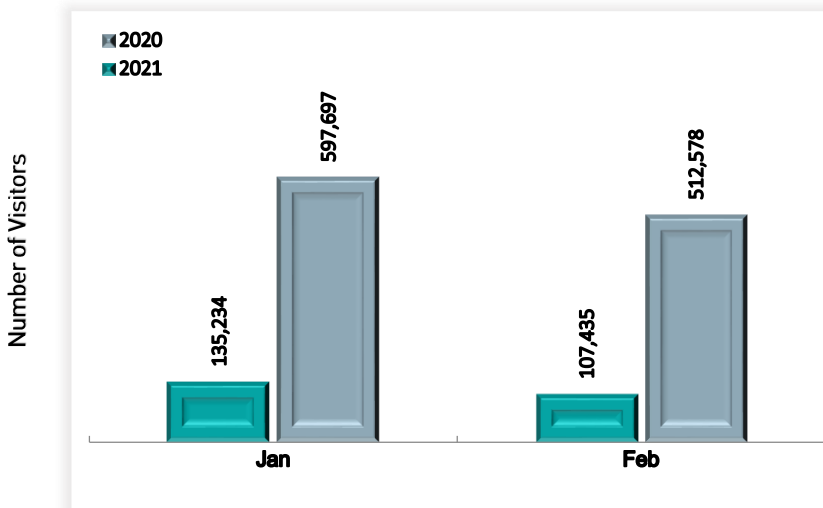
107

Thousand Visitors

The Number of visitors departing from the Sultanate during the month of February 2021.

The Omanis departures form (36.4)% from the total of visitors departing the Sultanate during the month of February 2021.

Chart (4): Number of Outbound Visitors by month's, 2020–2021



79%

The decrease of Outbound visitors in February 2021, compared to the same month of the previous year.

88.2 %

The decrease in the Omani's departures in February 2021, compared to the same month of the previous year.

# 1- Number of Inbound and Outbound Visitors

## 1-1 Inbound Visitors \*

Chart (1): Number of Inbound Visitors, by nationalities group for the month of February, 2020– 2021

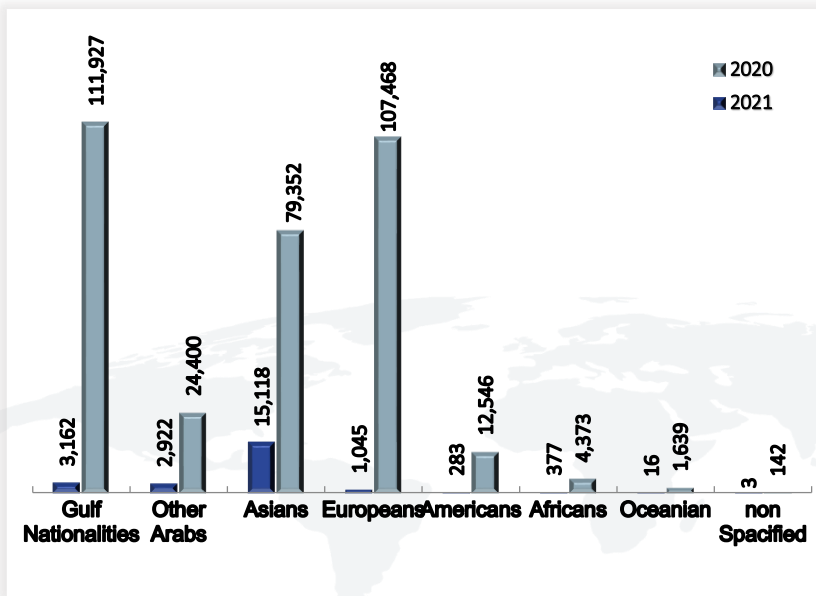
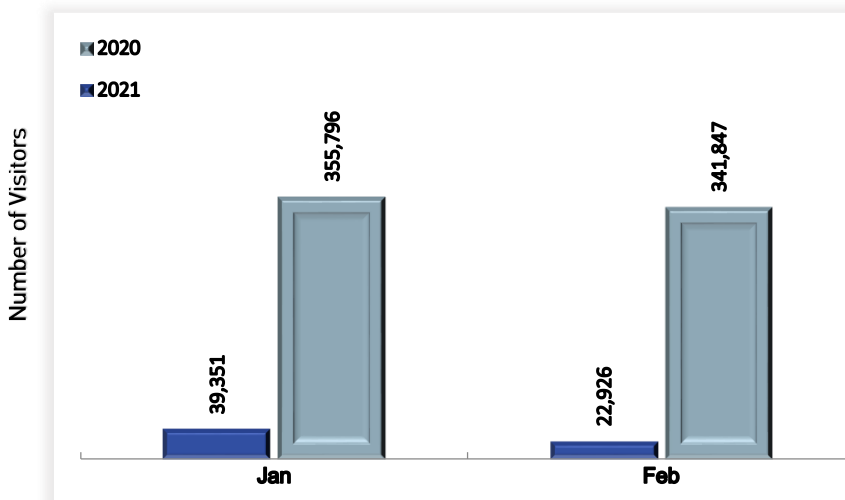


Chart (2): Number of Inbound Visitors by month's, 2020– 2021



\* Include Cruise ship visitors.

23

Thousand Visitors

Total numbers of visitors arriving to the Sultanate during the month of February 2021.

93.3%

The decrease in Inbound visitors during the month of February 2021, compared to the same month of the previous year.

The Indian visitors come at the first place, where their number reached (10332) visitors forming (45.1%) during the month of February 2021.

The Gulf , Pakistani and Iranian nationalities came at the 2<sup>nd</sup> , 3<sup>rd</sup> & 4<sup>th</sup> place consecutively. They formed (13.8)% , (6.3)% & (5.6)% in February 2021.



## Summary in the month of February 2021 \*

# 62

### Thousand Visitors

The total number of visitors arriving to the Sultanate in the month of February .

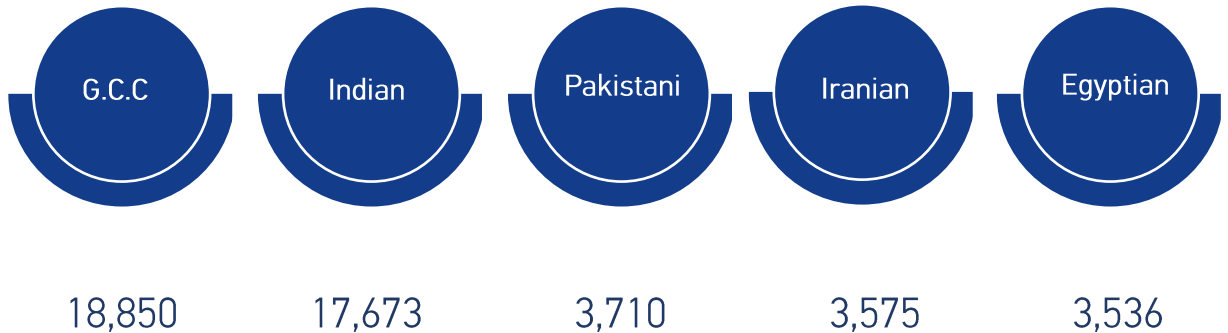


# 243

### Thousand Visitors

The total number of visitors departing the Sultanate in the month of February .

### THE TOP FIVE NATIONALITIES VISITING THE SULTANATE



Total of (3-5 stars) hotel revenues in the month of February.

# 13




Million Omani Rials

Total number of guests in (3-5 stars) hotel in the month of February.

# 169


Thousand Guests

\* All data in the report are preliminary.



# Monthly Tourism Index Report

## February 2021



@NCSIOman info@NCSI.gov.om



+968 9145 9145



80076274



www.ncsi.gov.om