

المنتدى العربي الثاني لـ
إحصاءات
السياحة



المركز الوطني
للإحصاء
والمعلومات
تعزز المعرفة
سلطنة عُمان



رؤية عُمان
2040



تقرير المؤشرات السياحية

ديسمبر 2024م



الزوار القادمون

2023 ■ 2024 ■

شكل (1) : إجمالي عدد الزوار القادمون حتى نهاية شهر ديسمبر (2024-2023)م



شكل (3) :

عدد الزوار القادمون خلال شهر ديسمبر (2024-2023)م

454,910 زائر

396,399



12.9%



2023

2024

146,392	خليجيون	128,846
36,745	عرب آخرون	28,753
117,252	آسيويون	114,092
131,823	أوروبيون	103,784
11,893	أمريكيون	10,710
8,124	أفارقة	7,775
2,681	أوقيانوسيون	2,439

شكل (2) :

أعلى خمس جنسيات زارت سلطنة عُمان حتى نهاية شهر ديسمبر (2024-2023)م



1,185,880

إماراتي

1,259,103



623,623

هندي

609,865



203,055

يميني

149,954



135,133

ألماني

231,363



109,957

سعودي

102,971

* جميع البيانات الواردة بالتقرير مبدئية



الزوار المغادرون



2023 ■ 2024 ■

شكل (4) : إجمالي عدد الزوار المغادرون حتى نهاية شهر ديسمبر (2024-2023)م



شكل (6) :

عدد الزوار المغادرون خلال شهر ديسمبر (2024-2023)م

678,112 زائر 652,024



▼ 3.8%



2023

2024

458,025 عمانيون 437,853

991 خليجيون 984

31,950 عرب آخرون 25,006

176,348 آسيويون 176,580

5,266 أوروبيون 5,337

1,991 أمريكيون 2,250

3,223 أفارقة 3,655

318 أوقيانوسيون 359

شكل (5) :

أعلى خمس جنسيات غادرت سلطنة عُمان حتى نهاية شهر ديسمبر (2024-2023)م



5,633,176

5,912,674

عماني



858,074

835,866

هندي



534,017

477,267

باكستاني



287,026

279,654

بنجلاديشي



186,644

120,819

يمني

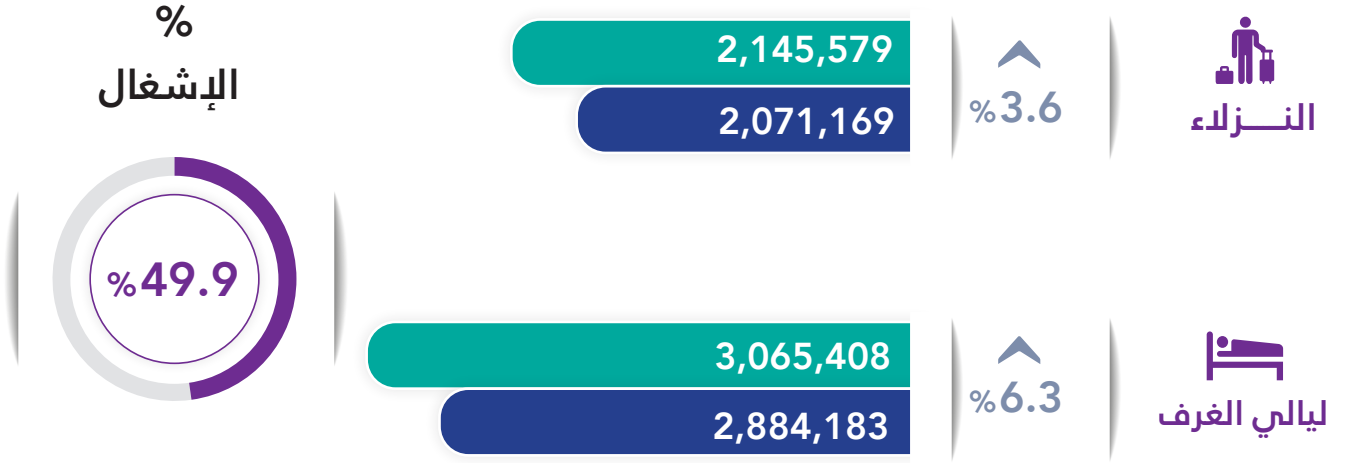


مؤشرات نشاط الفنادق ذات التصنيف (3-5) نجوم

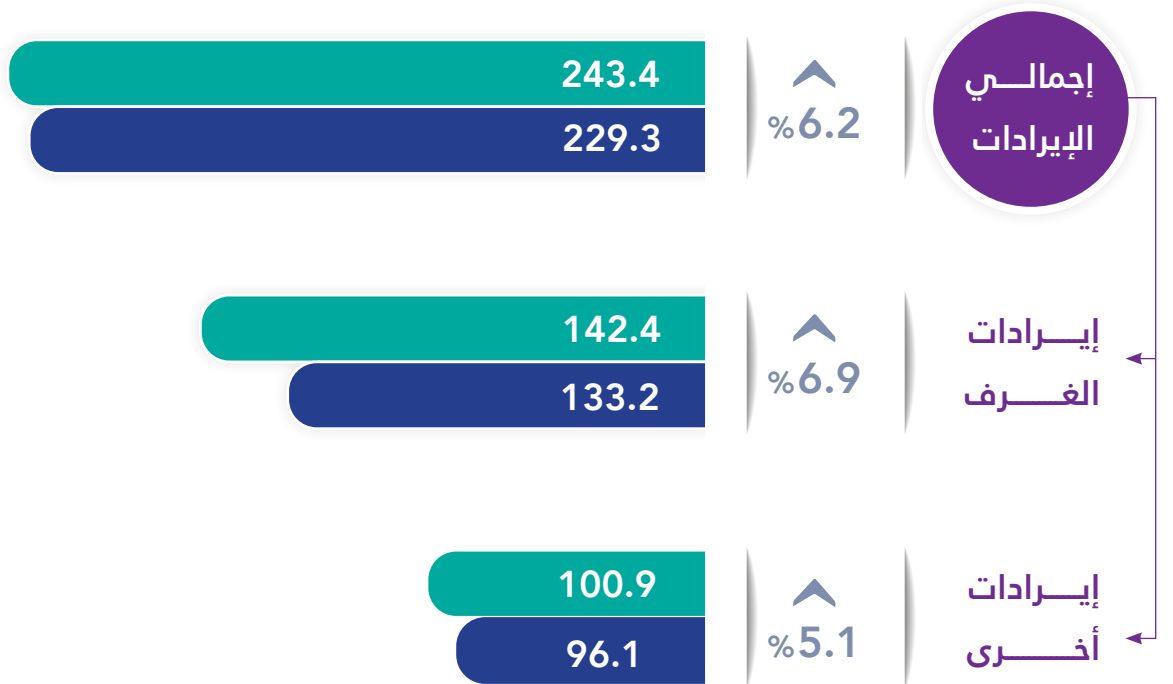


2023 ■ 2024 ■

شكل (7) : مؤشرات نشاط الفنادق ذات التصنيف (3-5) نجوم حتى نهاية شهر ديسمبر (2023-2024)م

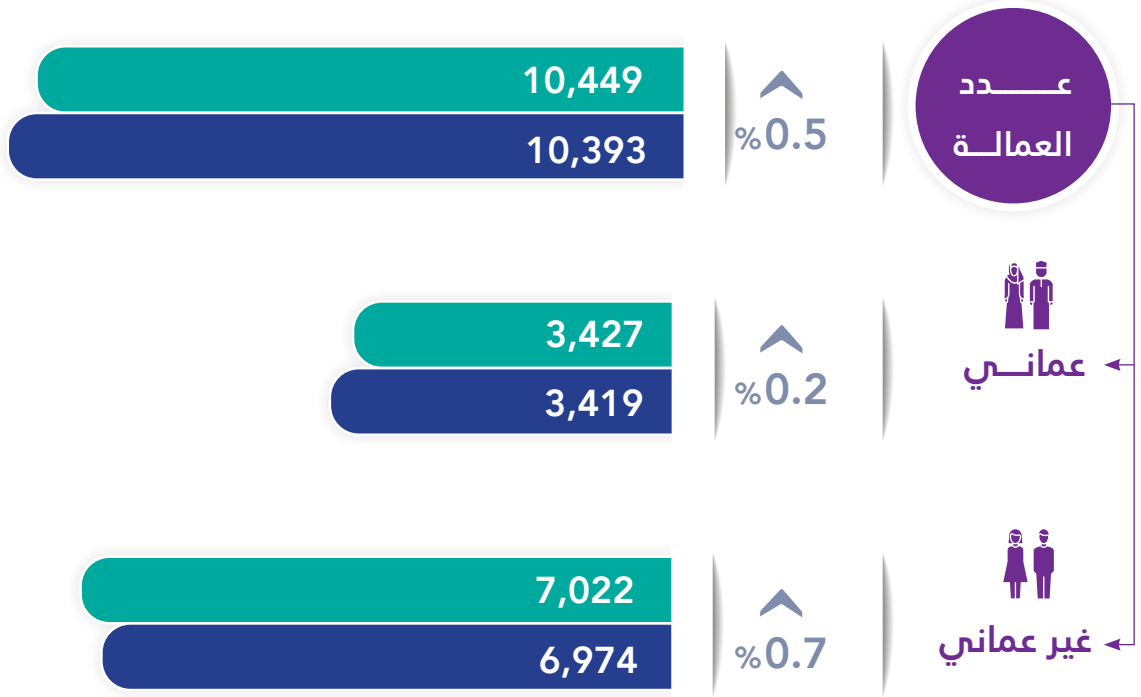


OMR مليون ريال عماني

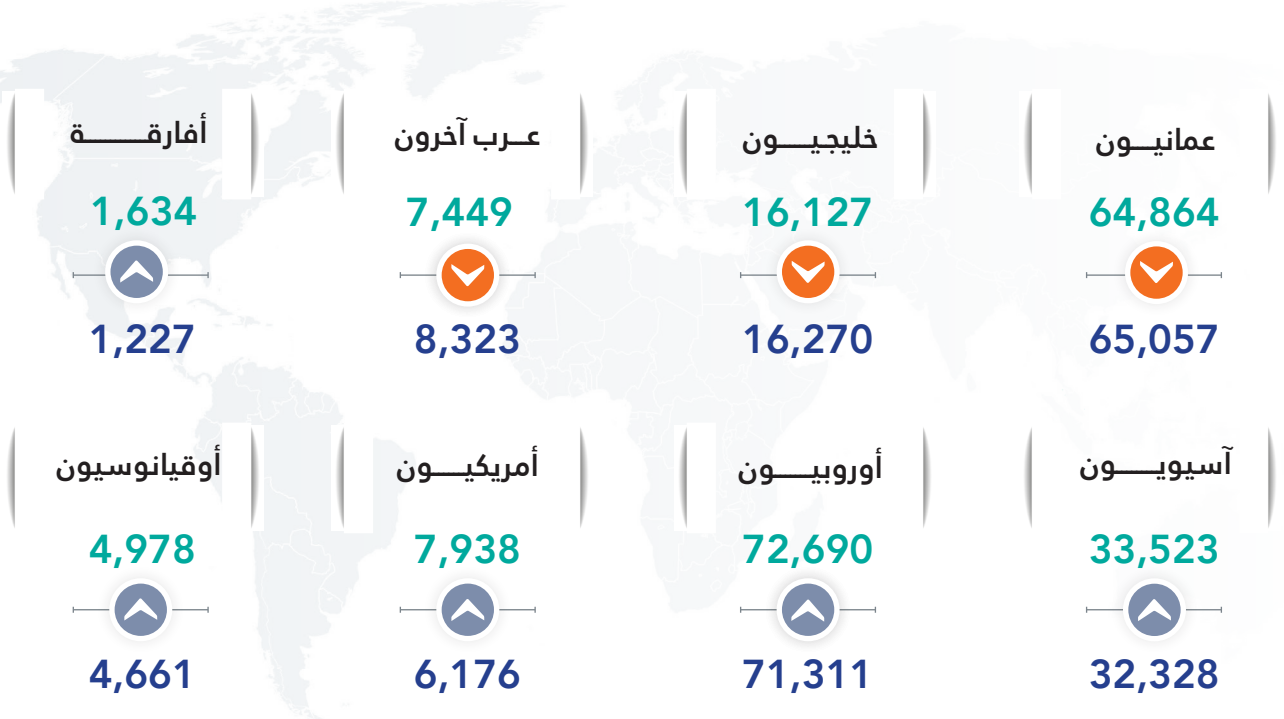


2023 ■ 2024 ■

شكل (8) : إجمالي عدد العمالة للفنادق (3-5) حتى نهاية شهر ديسمبر (2023-2024)م



شكل (9) : عدد النزلاء حسب مجموعة الجنسيات خلال شهر ديسمبر (2023-2024)م





2024 ■

شكل (10) : نسبة إشغال الفنادق ذات التصنيف (3-5) نجوم حسب المحافظات
خلال شهر ديسمبر 2024



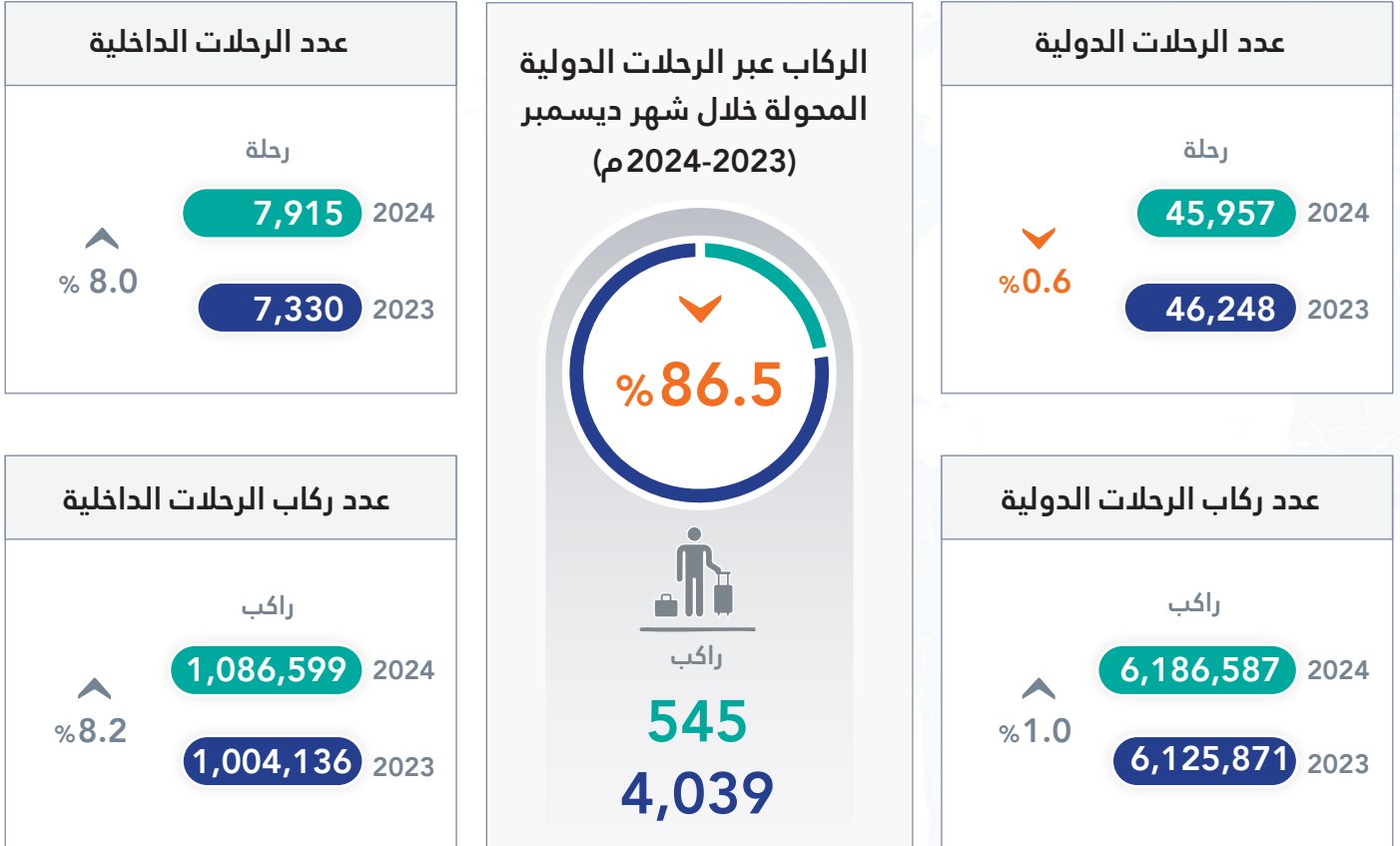


مؤشرات حركة الطيران (الرحلات القادمة)




2023 ■ 2024 ■

عدد الركاب والرحلات الدولية والداخلية عبر مطارات سلطنة عمان حتى نهاية شهر ديسمبر (2024-2023)م



شكل (11) : أعلى ست جنسيات قادمة عبر الرحلات الدولية خلال شهر ديسمبر (2024-2023)م



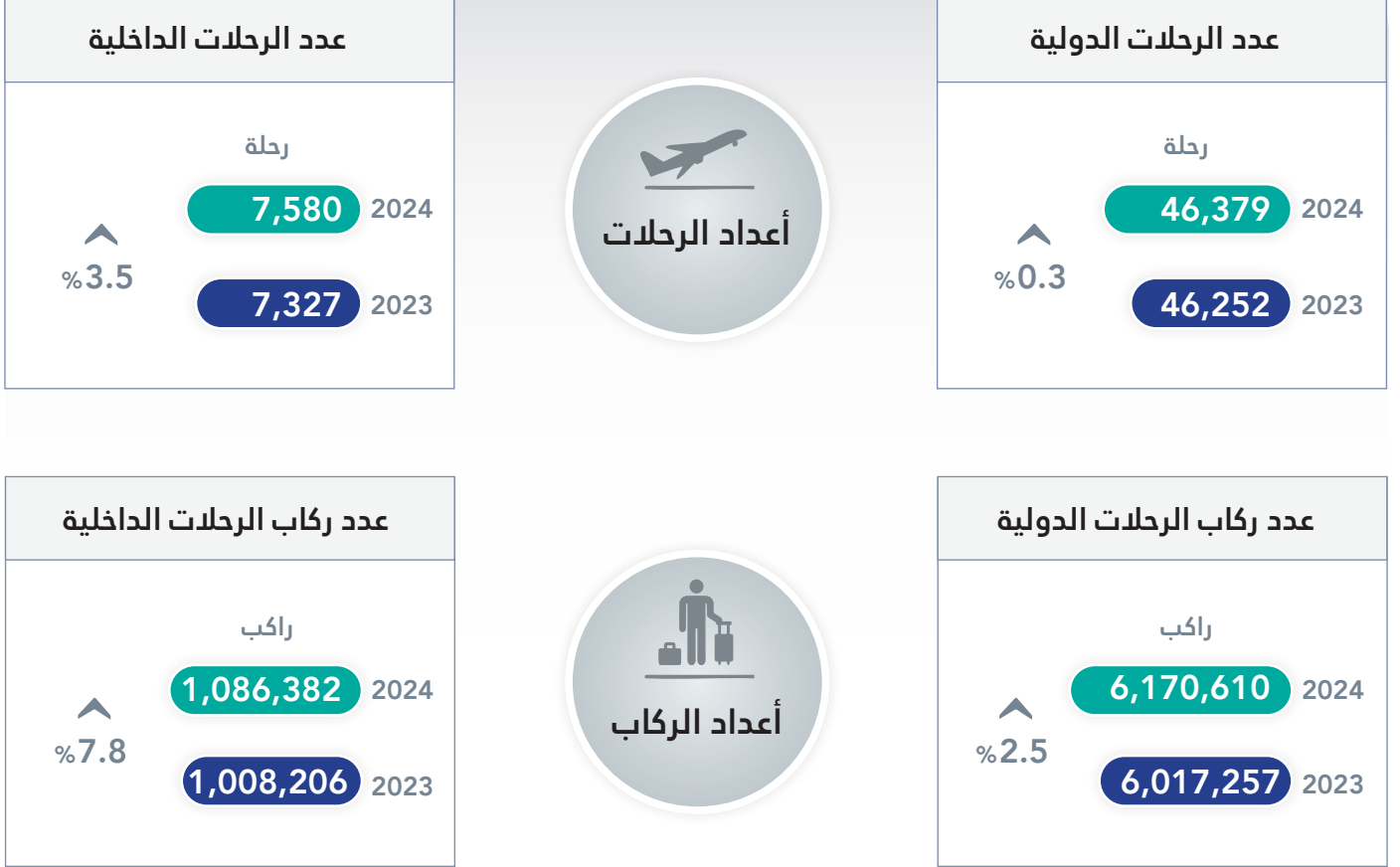


مؤشرات حركة الطيران (الرحلات المغادرة)




2023 ■ 2024 ■

عدد الركاب والرحلات الدولية والداخلية عبر مطارات سلطنة عمان حتى نهاية شهر ديسمبر (2024-2023)م



شكل (12) : أعلى ست جنسيات غادرت عبر الرحلات الدولية خلال شهر ديسمبر (2024-2023)م





Airtraffic Movement Indicators (Departure Flights)

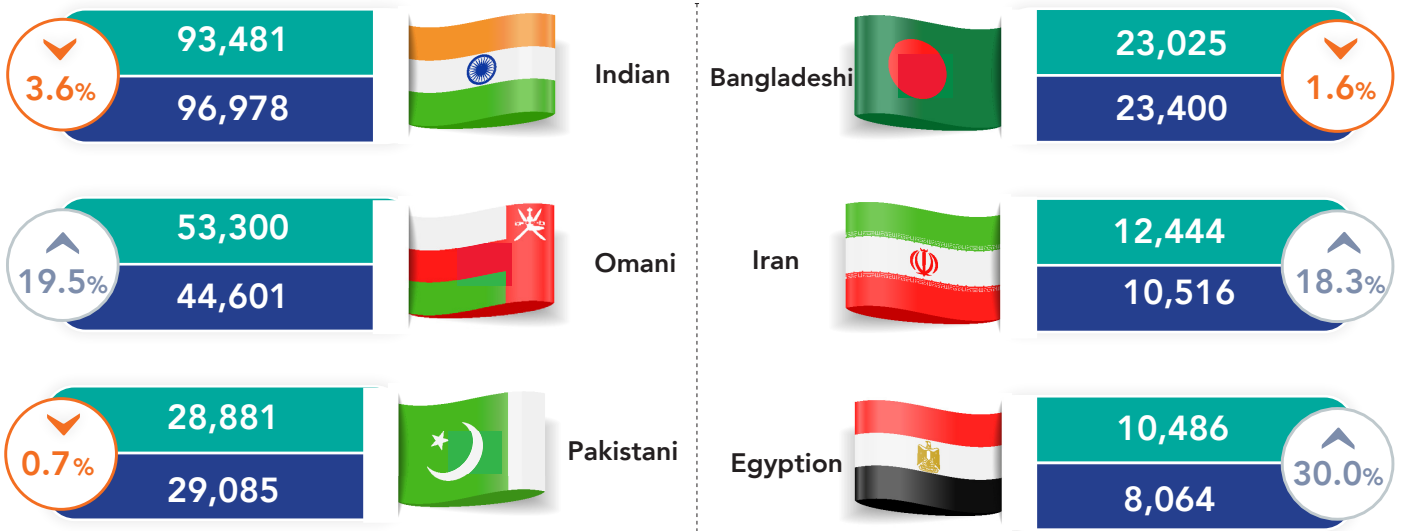


■ 2024 ■ 2023

Number of Passengers and International & Internal flights through Sultanate of Oman Airports until the the end of December (2023-2024)



Figure (12): The Top of Six nationalities departed by international flights during the month of December (2023-2024)





Airtraffic Movement Indicators (Arrival Flights)



■ 2024 ■ 2023

Number of Passengers and International & Internal flights through Sultanate of Oman Airports until the the end of December (2023-2024)

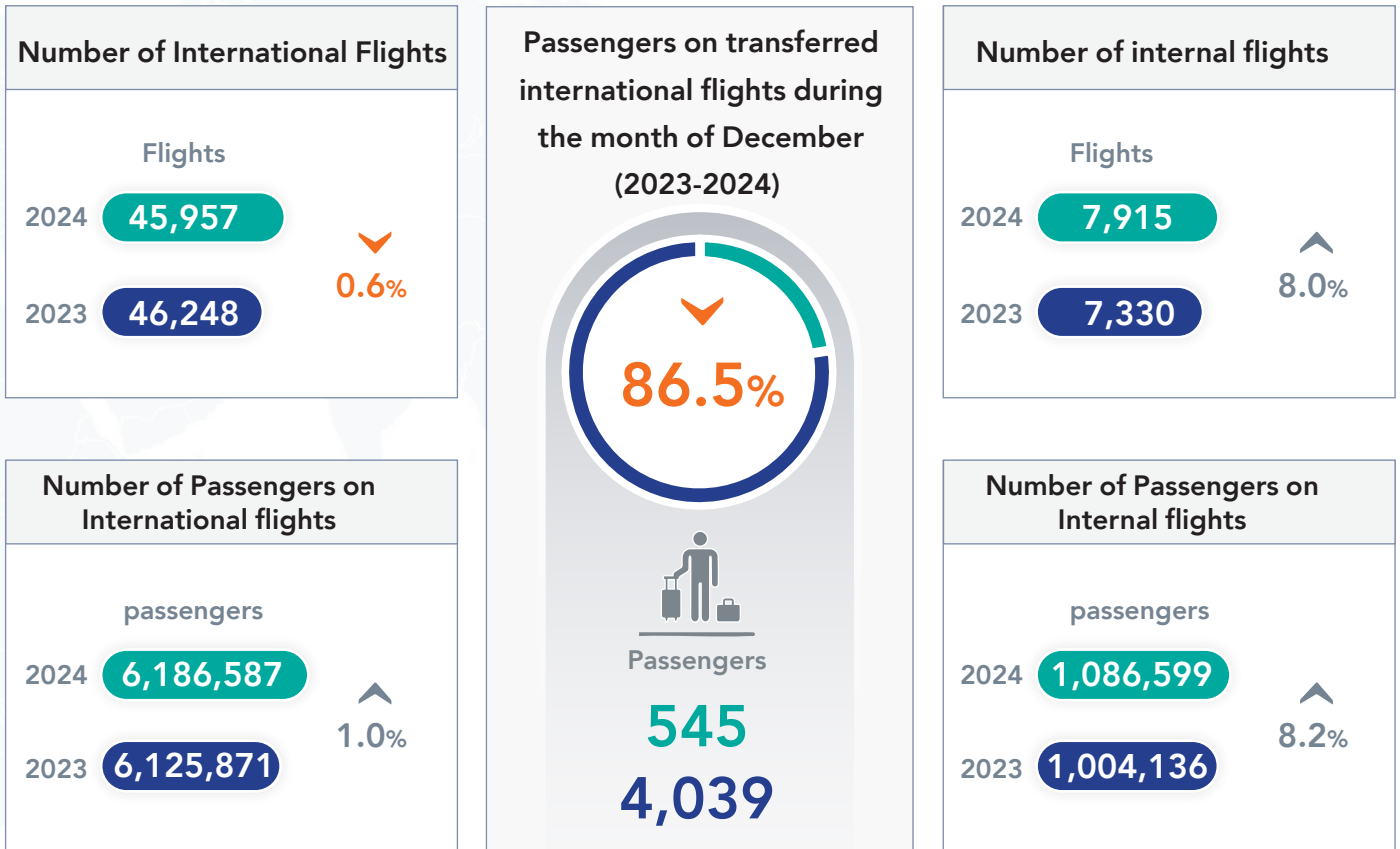
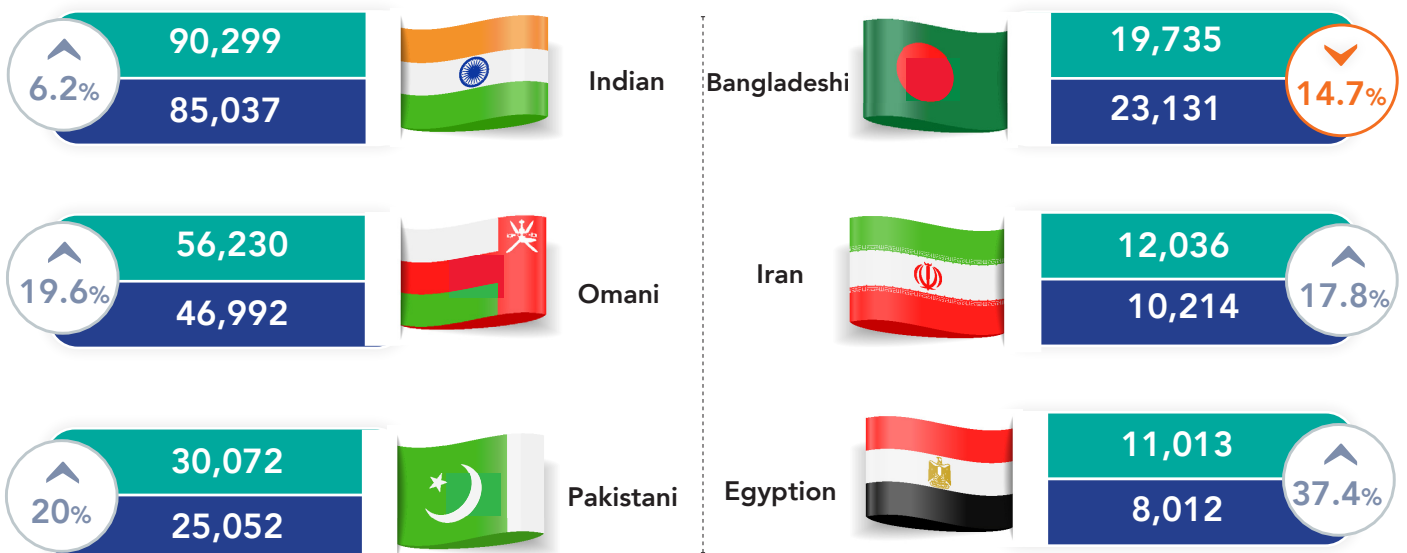


Figure (11): The Top of Six Nationalities Arriving on International Flights during the Month of December (2023-2024)



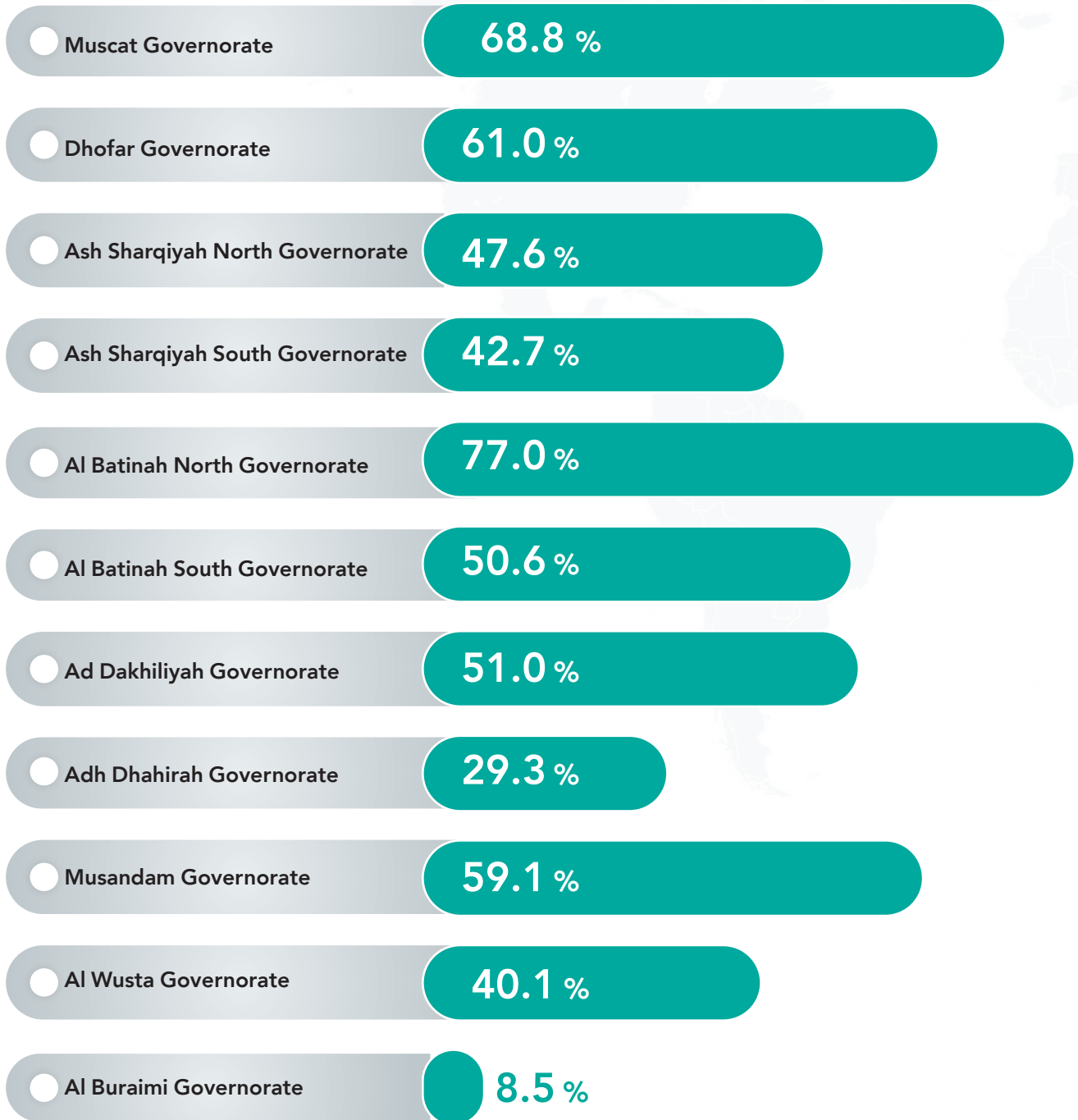


Indicators of Hotels Activity Classified (3-5) Stars



2024 ■

Figure (10): Occupancy Rate of (3-5) Star hotels by Governorate during December Of 2024



■ 2024 ■ 2023

Figure (8): Total Number of Employees in Hotels (3-5) until the end of December (2023-2024)

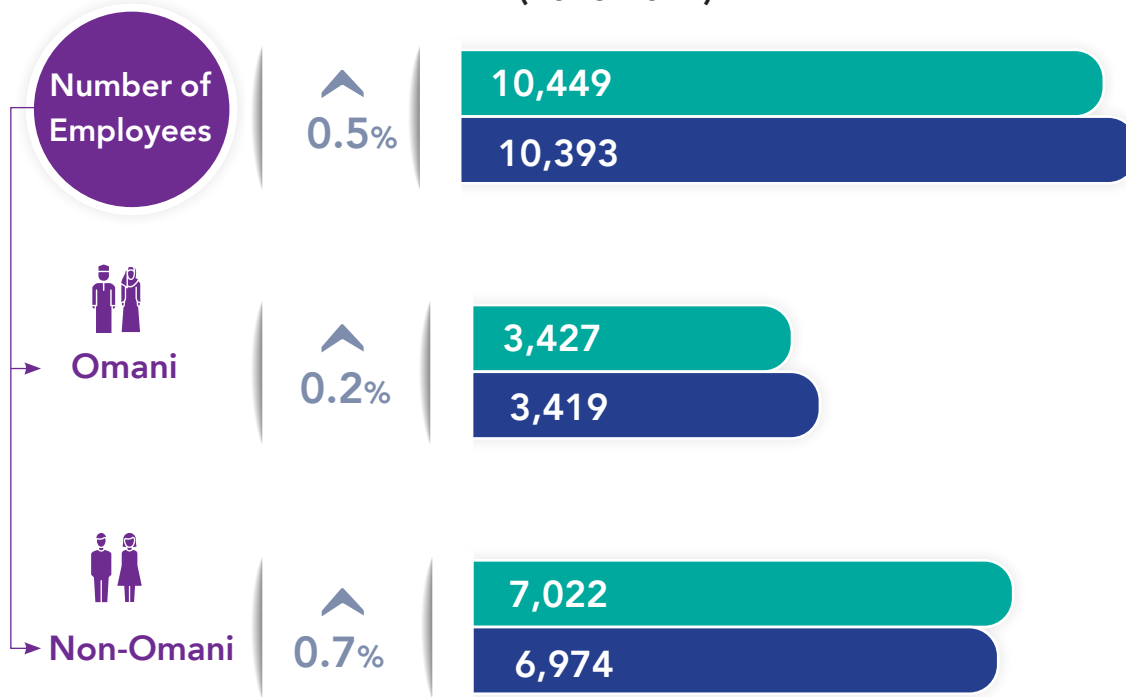



Figure (9): Number of Guests by Nationalities Group During the Month of December (2023-2024)





Indicators of Hotels Activity Classified (3-5) Stars



■ 2024 ■ 2023

Figure (7): Indicators of hotel activity (3-5) Stars until the end of December (2023-2024)

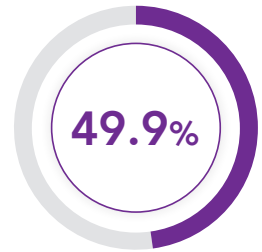

Guests

↑
3.6%

2,145,579

2,071,169

%
Occupancy




Room
Nights

↑
6.3%

3,065,408

2,884,183



Million Omani Rials

Total
revenues

↑
6.2%

243.4

229.3

Room
revenues

↑
6.9%

142.4

133.2

Other
revenues

↑
5.1%

100.9

96.1

Outbound visitor

■ 2024 ■ 2023

Figure (4): Total Number of Visitors departing Until the end of December (2023-2024)




Figure (5): The Top of Five Nationalities departing from the Sultanate Of Oman Until The End Of December (2023-2024)


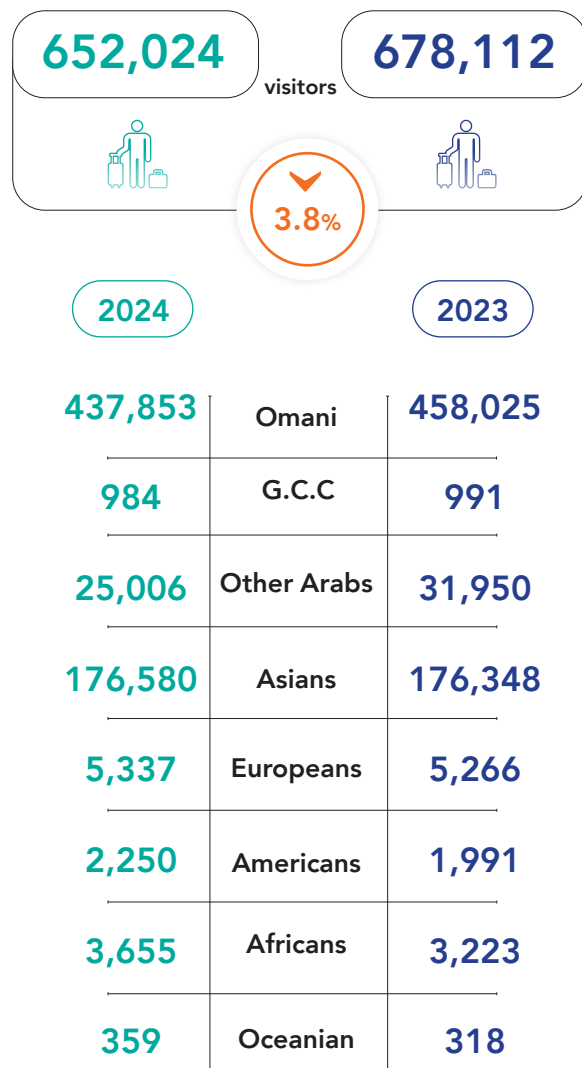


Figure (6): Number of visitors departing from the Sultanate Of Oman during the month of December (2023-2024)



Inbound visitor

■ 2024 ■ 2023

Figure (1): Total Number of Visitors Arriving Until the end of December (2023-2024)



Figure (2):
The Top of Five Nationalities Visited The Sultanate Of Oman Until The End Of December (2023-2024)


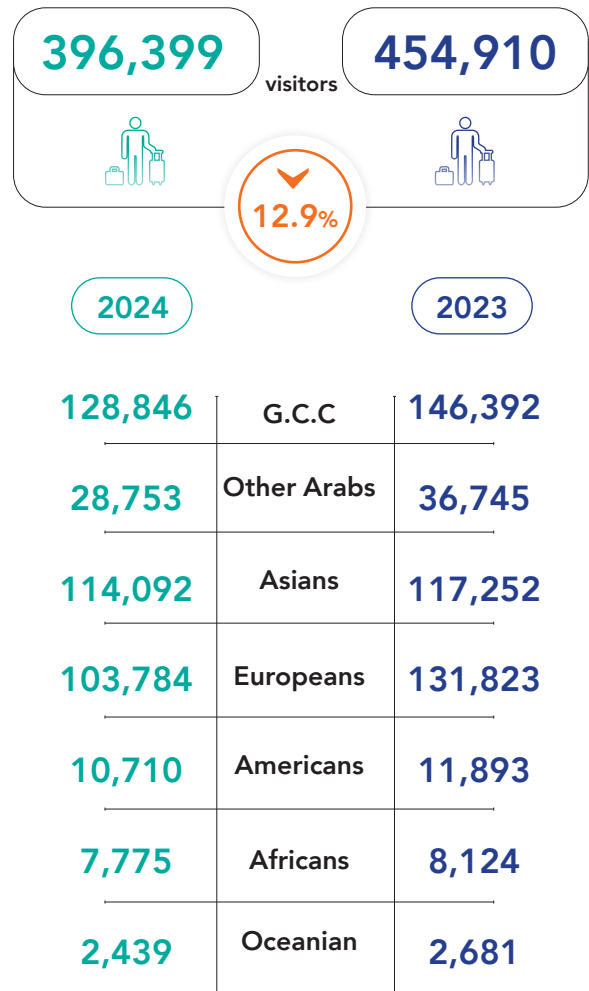


Figure (3):
Number of visitors arriving during the month of December (2023-2024)



* All data in the report are preliminary.



NATIONAL CENTRE
FOR STATISTICS
& INFORMATION

Enhancing Knowledge
SULTANATE OF OMAN

Report Tourism Index



December 2024