



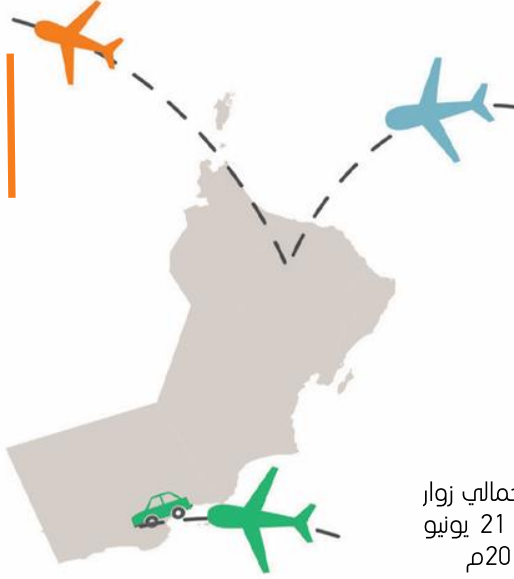
تقرير المؤشرات السياحية

شهر يونيو 2017م



(1.5) مليون زائر : إجمالي عدد الزوار القادمون إلى السلطنة حتى شهر يونيو

(2,8) مليون زائر : إجمالي عدد الزوار المغادرون من السلطنة حتى شهر يونيو



أعلى خمس جنسيات

فلبيني



48,207

ألماني



99,948

بريطاني



100,631

هندي



151,343

خليجيون



629,935

(30) ألف زائر : إجمالي زوار خريف صلالة من 21 يونيو حتى 30 يونيو 2017م

أعلى خمس جنسيات

إماراتي



2,056

بنغلاديشي



2,094

باكستاني



2,377

هندي



7,547

عماني



8,379



(759) ألف نزيل : إجمالي عدد نزلاء الفنادق (3-5) نجوم حتى شهر يونيو

(97) مليون ريال عماني : إجمالي إيرادات الفنادق (3-5) نجوم حتى شهر يونيو



1- أعداد الزوار القادمون والمغادرون

• 1-1 أعداد الزوار القادمون*

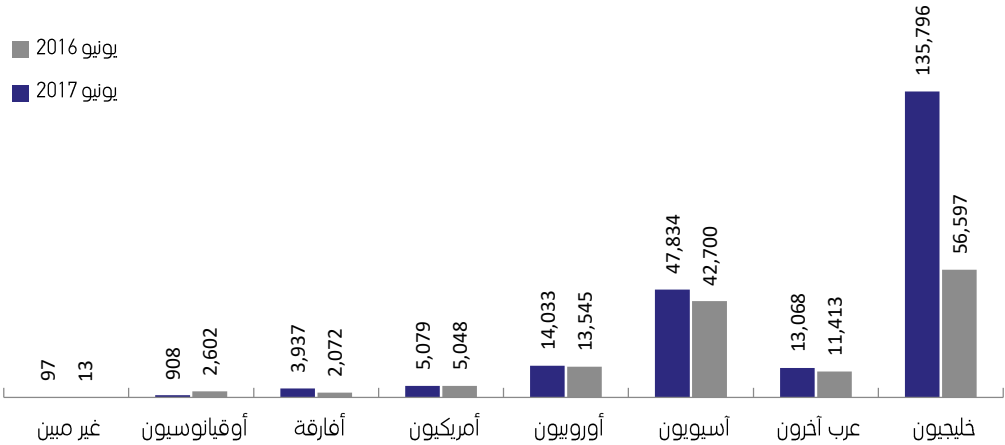
احتل الزوار الخليجون المرتبة الأولى، حيث بلغ عددهم 136 ألف زائر مشكلين ما نسبته 61.5% خلال شهر يونيو 2017 م .

إجمالي عدد الزوار القادمون إلى السلطنة خلال شهر يونيو 2017 م، 221 ألف زائر

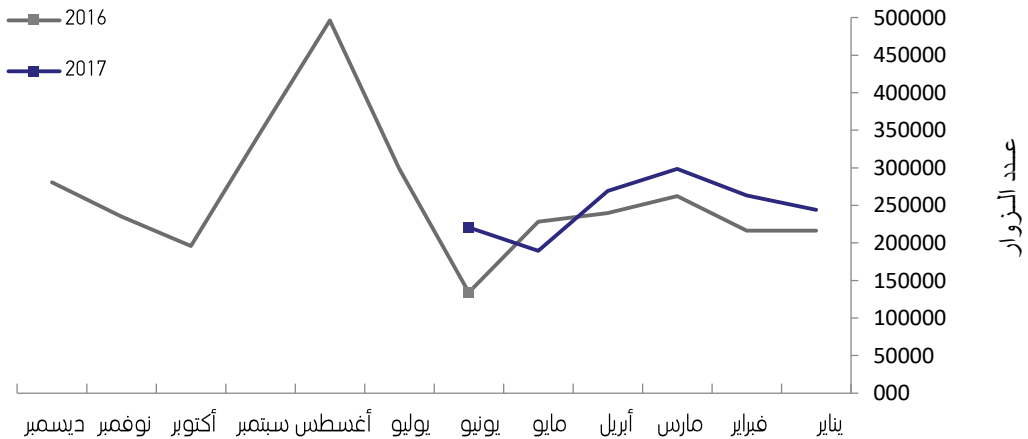
جاءت الجنسيات الهندية، الباكستانية و البريطانية في المرتبة الثانية، الثالثة والرابعة على التوالي حيث شكّلوا ما نسبته 11.1%، 3.7% و 3.0% خلال شهر يونيو 2017 م .

نسبة ارتفاع عدد الزوار القادمون إلى السلطنة في شهر يونيو 2017 م، مقارنة بنفس الشهر من العام السابق والبالغ عددهم (134) ألف زائر، 64.8%

شكل (1) : عدد الزوار القادمون، حسب مجموعة الجنسيات لشهر يونيو، 2016 م - 2017 م



شكل (2) : عدد الزوار القادمون حسب الأشهر، 2016 م - 2017 م



* يتضمن عدد زوار السفن السياحية.

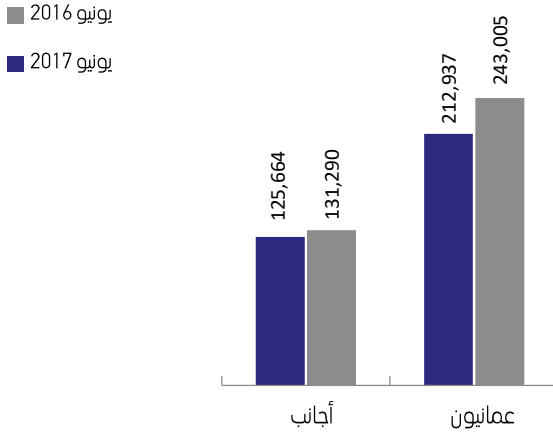
• 2-1 أعداد الزوار المغادرون

شكل الزوار المغادرون من العمانيين ما نسبته 62.9% من إجمالي الزوار المغادرون من السلطنة خلال شهر يونيو 2017 م.

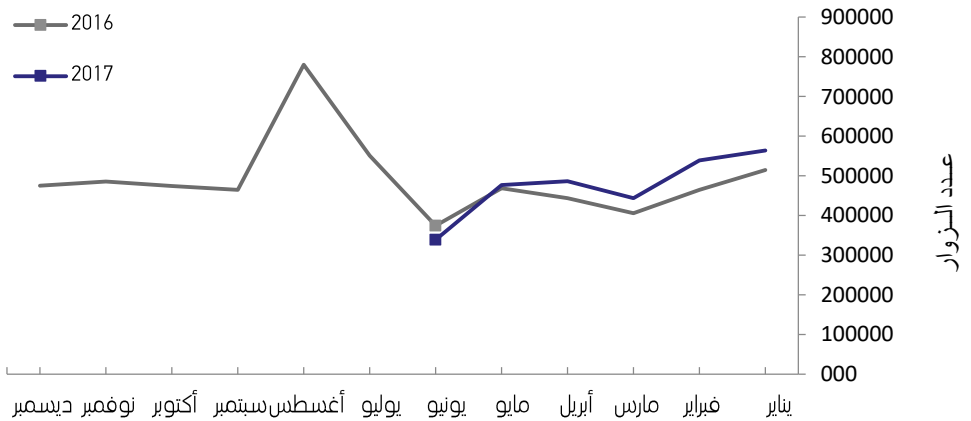
339 ألف زائر إجمالي عدد الزوار المغادرون من السلطنة خلال شهر يونيو 2017 م.

9.5% نسبة انخفاض عدد الزوار المغادرون من السلطنة في شهر يونيو 2017 م، مقارنة بنفس الشهر من العام السابق والبالغ عددهم (374) ألف زائر.

شكل (3): عدد الزوار المغادرون خلال شهر يونيو، 2016 م - 2017 م



شكل (4) : عدد الزوار المغادرون حسب الأشهر، 2016 م - 2017 م



٢- زوار خريف صلاة

نسبة الزوار الخليجيون من إجمالي الزوار، أغلبهم من الجنسية العمانية بنسبة (63.8%)، تليهم الجنسية الإماراتية بنسبة (15.7%).

44.0%

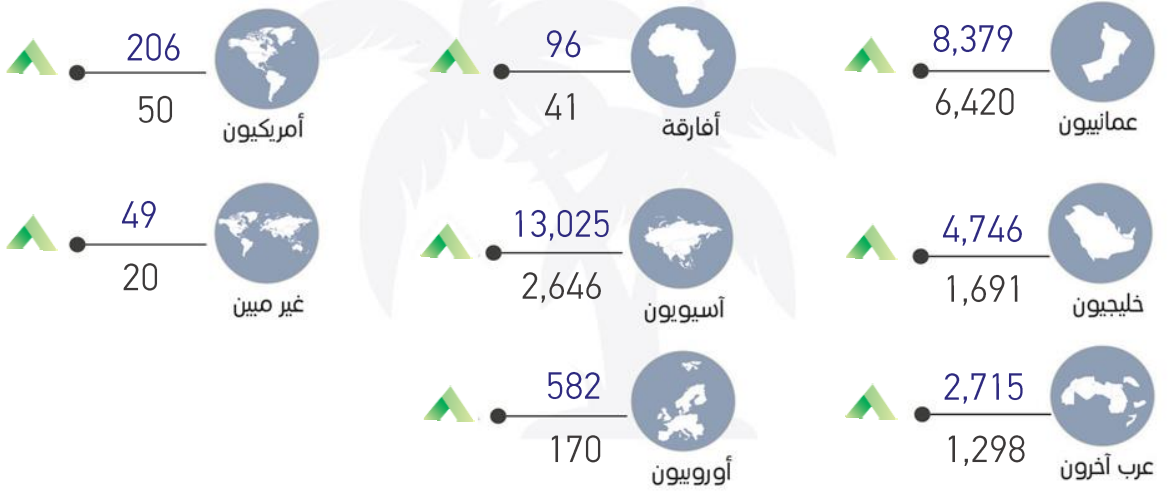
إجمالي عدد زوار خريف صلاة من 21 يونيو حتى 30 يونيو 2017م. 30 ألف زائر

نسبة إرتفاع زوار خريف صلاة خلال شهر يونيو 2017م مقارنة بنفس الفترة من العام السابق والبالغ عددهم (12) ألف زائر. 141.6%

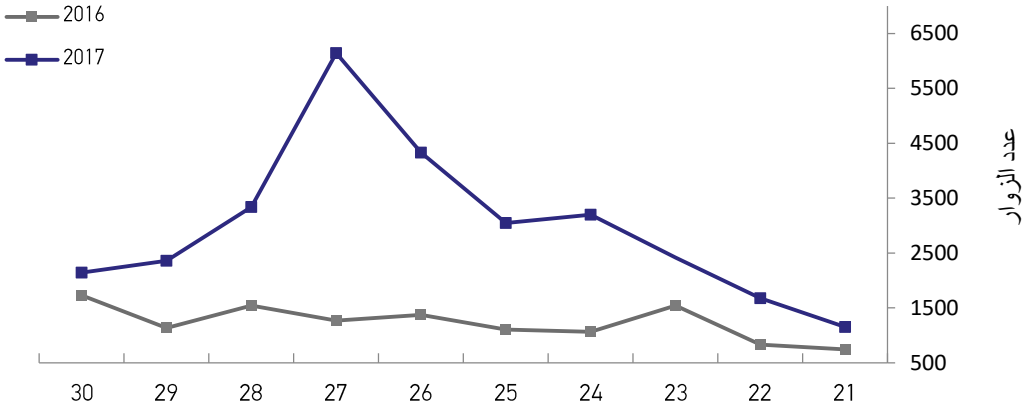


شكل (5) : عدد زوار خريف صلاة، حسب مجموعة الجنسيات لشهر يونيو، 2016م - 2017م

2016 ■
2017 ■



شكل (6) : عدد زوار خريف صلاة حسب الأيام لشهر يونيو، 2016م - 2017م



3- خدمات وسائل الإيواء

الإيرادات

بلغت إيرادات الفنادق ذات التصنيف (3-5) نجوم خلال شهر يونيو 2017م (7.4) مليون ريال عماني، مقارنة بـ (7.0) مليون ريال عماني خلال نفس الشهر من عام 2016م بنسبة ارتفاع بلغت (5.4%).

الإشغال


بلغت نسبة الإشغال في الفنادق المذكورة خلال شهر يونيو 2017م (31.6%) مقارنة بـ (31.2%) لنفس الشهر من عام 2016م، بارتفاع وقدره (1.3%).

النزلاء

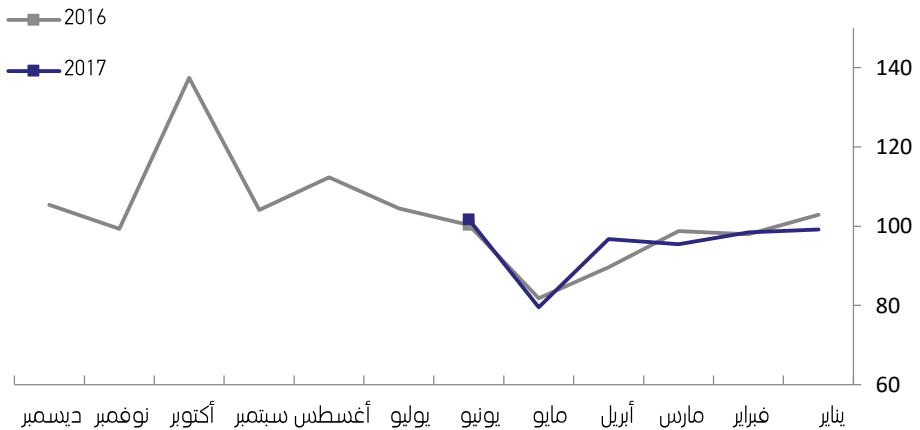
بلغ عدد نزلاء تلك الفنادق خلال شهر يونيو 2017م (65) ألف نزيل مقارنة بـ (66) ألف نزيل خلال نفس الشهر من عام 2016م بنسبة انخفاض بلغت (1.0%).



شكل (7) خدمات وسائل الإيواء: عدد النزلاء حسب مجموعة الجنسيات لشهر يونيو 2016م - 2017م



شكل (8) : مؤشر أسعار خدمات الغرف* حسب الأشهر، 2016م - 2017م



* مؤشر أسعار الغرف فقط للفنادق ذات تصنيف 5 و 4 نجوم..

