

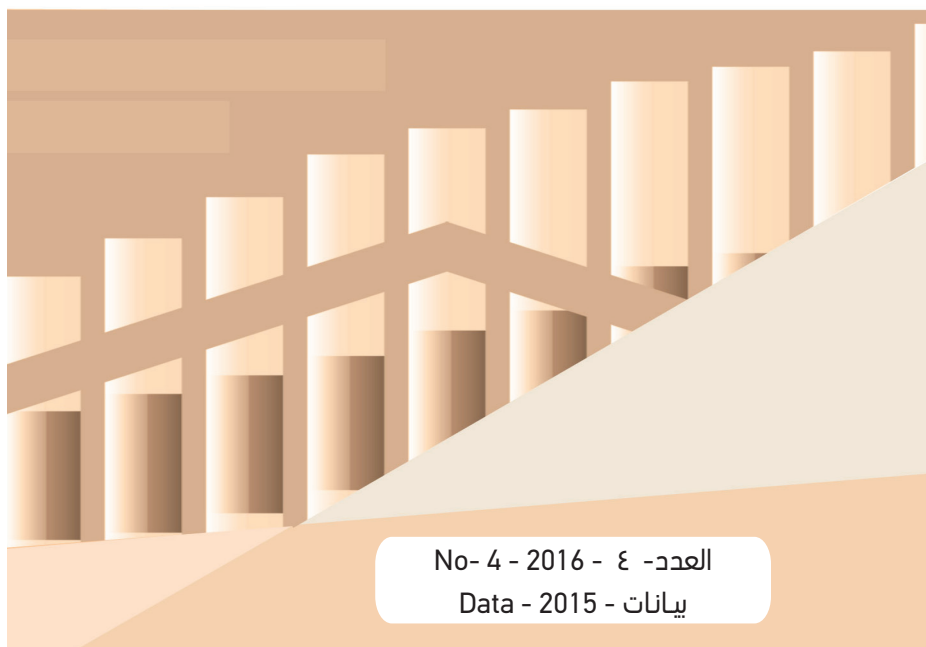


نشرة إحصاءات المسجلين في صناديق التقاعد

Statistical Bulletin for Registered Pension Funds

العدد - ٤ - 2016 - No- 4
بيانات - 2015 - Data

نشرة إحصاءات المسجلين في صناديق التقاعد
Statistical Bulletin for Registered in Pension Funds





حضرة صاحب الجلالة السلطان قابوس بن سعيد المعظم
His Majesty Sultan Qaboos Bin Said

INTRODUCTION

In its endeavor to develop the administrative statistics and with the aim of strengthening the center's statistics publications and expanding the data and information base, it gives the National Center for Statistics and Data great pleasure to issue a number of specialized bulletins which are availed to all users, on the one hand, and publish the different statistical data possessed by the different government entities on the other hand. This publications, which presents Registered Statistical in pensions. Funds is considered one of these publications .

Embodying tables and data pertinent to the Numbers of pensioners registered with some Pension Funds pension entitlements according to reasons of end of service and category of pension value together with the number of employees governed by the Pension and After – Service Gratuity Law and other relevant data.

The cooperation of Government units responsible for this data, and the provision of such data has the primary role in the release of this bulletin in the required form and at the specified time for which they deserve our thanks. We would also like to thank all the persons who have contributed toward the preparation of this bulletin.

We pray to Almighty Allah to grant us success to serve our beloved country under the wise leadership of His Majesty Sultan Qaboos Bin Said.

مقدمة

يسر المركز الوطني للإحصاء والمعلومات ، ضمن سعيه إلى تطوير الإحصاءات الإدارية وبهدف تعزيز إصدارات المركز الإحصائية وتوسيع قاعدة البيانات والمعلومات ، إصدار مجموعة من النشرات الإحصائية التخصصية وذلك من أجل تقديمها وإتاحتها لكافة المستخدمين من جهة وإبراز مختلف البيانات الإحصائية المتوفرة لدى الجهات الحكومية من جهة أخرى ، وتعد هذه النشرة التي بين أيدينا واحدة من تلك النشرات ، والتي تختص بنشرة إحصاءات المسجلين في صناديق التقاعد .

حيث تتضمن جداول وبيانات تتعلق بعدد المتقاعدين المسجلين في بعض صناديق التقاعد والمعاشات المستحقة لهم حسب أسباب انتهاء الخدمة وحسب فئة قيمة المعاش التقاعدي، وكذلك عدد الموظفين الخاضعين لقانون معاشات ومكافآت ما بعد الخدمة، وغيرها من البيانات الأخرى ذات العلاقة .

وقد كان لتعاون الجهات المسؤولة عن هذه البيانات والتي قامت مشكورة بتوفيرها الدور الأكبر في ظهور هذه النشرة بالشكل المطلوب وفي الوقت المحدد ، فلها الشكر الجزيل كما نتوجه بالشكر لكل من ساهم في إعداد وتجهيز هذه النشرة.

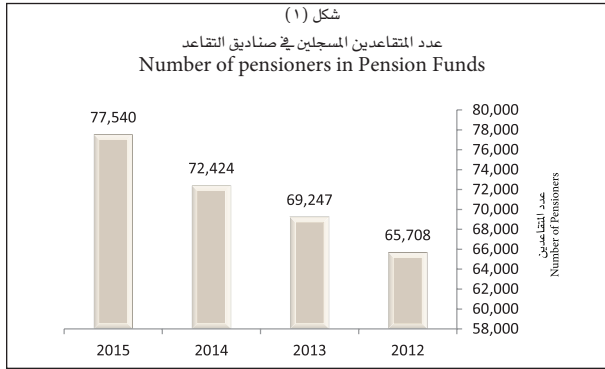
نسأل الله العليّ القدير أن يوفقنا جميعاً لخدمة هذا الوطن العزيز في ظل القيادة الحكيمة لحضرة صاحب الجلالة السلطان قابوس بن سعيد المعظم حفظه الله ورعاه.

Summary of the Employees Registered in Pension Funds

ملخص نشرة المسجلين في صناديق التقاعد

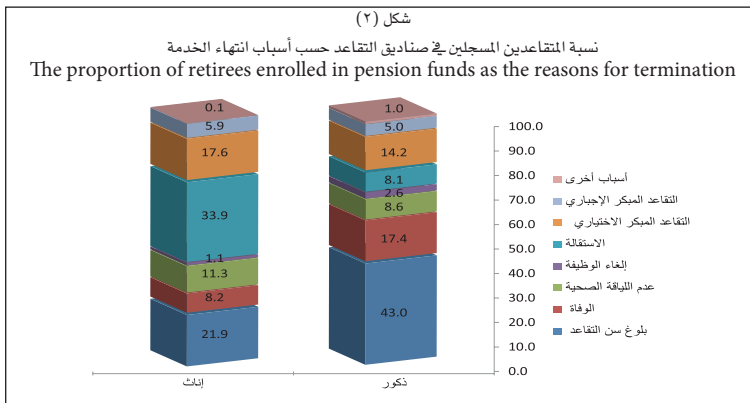
1. The total number of pensioners has increased to 77540 in 2015 compared to 72424 in 2014. with an annual growth of 7.1%. The total value of their benefits has also increased from RO 315 million in 2014 to RO 357 million. with an annual growth of 13%. In 2015. males represented 88% of the total number of pensioners.

١. ارتفع عدد المتقاعدين ليصل إلى (٧٧,٥٤٠) متقاعد في عام ٢٠١٥م مقارنة (٧٢,٤٢٤) متقاعداً في عام ٢٠١٤م وبمعدل زيادة بلغت (٧,١٪). ارتفعت كذلك قيمة المعاشات المستحقة للمتقاعدين لتصل إلى ٣٥٧ مليون ريال في عام ٢٠١٥م مقارنة ٣١٥ مليون ريال في عام ٢٠١٤م وبمعدل نمو وصل إلى ١٣٪. شكل الذكور في عام ٢٠١٥ حوالي (٨٨٪) من إجمالي المتقاعدين.



2. The data showed that the key reason for the male service termination is the normal retirement with 43%. while resignation is the main reason behind terminating the female service. with 34%. This pattern applies to the public sector pensioners. The main reason for service termination of the private sector male pensioners is death. with 39%. whereas normal retirement is the key reason for female pensioners. with 50%.

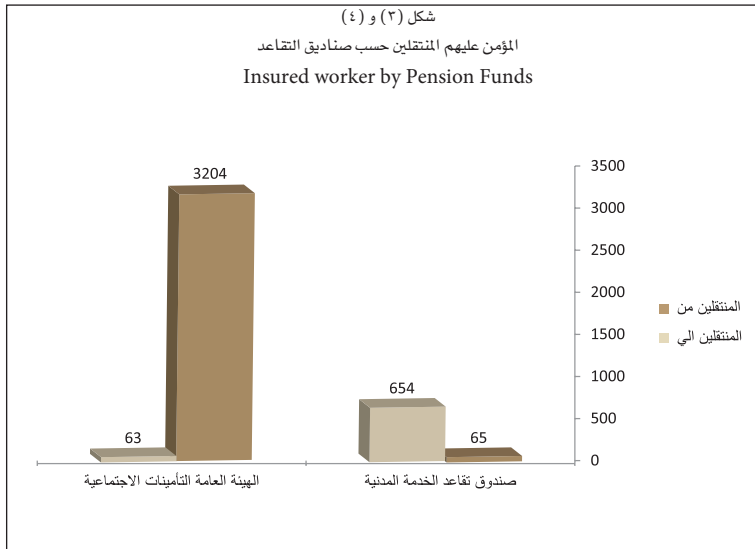
٢. كما أوضحت البيانات أن السبب الرئيسي لانتهاء الخدمة لدى الذكور هو بلوغ سن التقاعد بنسبة (٤٣٪) بينما كانت الاستقالة السبب الرئيسي لانتهاء الخدمة لدى الإناث بنسبة (٣٤٪). وينطبق هذا النمط على المتقاعدين في القطاع العام. بينما تظهر البيانات أن السبب الرئيسي لانتهاء الخدمة لدى الذكور في القطاع الخاص هو الوفاة بنسبة (٣٩٪)، وبلوغ سن التقاعد لدى الإناث بنسبة ٥٠٪.



Cont. Summary of the Employees Registered in Pension Funds

تابع ملخص نشرة المسجلين في صناديق التقاعد

3. In 2015, 761 insured employees were transferred to the civil service employee fund and 88 employees were transferred from it. Male employees transferred to the civil service employee fund was higher, reaching 654, than females whose number was 107.
4. The number of the insured employees transferred from the Public Authority for Social Insurance (PASI) was higher than those who moved from it. The total number of the insured employees moved from PASI was 3204 compared to 63 employees transferred to PASI.
٢. بلغ عدد المؤمن عليهم المنقولين إلى صندوق تقاعد الخدمة المدنية (٧٦١) موظفاً، وعدد المنقولين من الصندوق (٨٨) موظفاً حيث أوضحت البيانات ارتفاع عدد الذكور المنقولين إلى الصندوق عن الإناث، حيث وصل عدد الذكور المنقولين إلى الصندوق إلى (٦٥٤) موظفاً مقابل (١٠٧) موظفات.
٤. ارتفع عدد المؤمن عليهم المنقولون من الهيئة العامة للتأمينات الاجتماعية عن عدد المنقولين إليها. إذ يصل عدد المؤمن عليهم المنقولون من الهيئة (٣٢٠٤) مقابل (٦٣) هم عدد المنقولين إلى الهيئة العامة للتأمينات الاجتماعية.

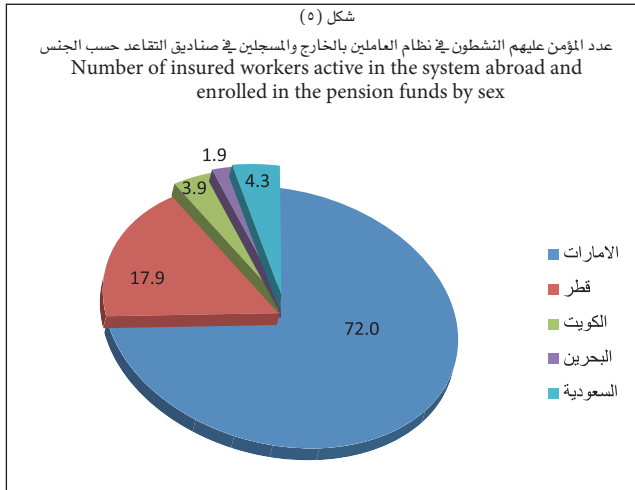


Cont. Summary of the Employees Registered in Pension Funds

تابع ملخص نشرة المسجلين في صناديق التقاعد

5. The total number of Omanis working in GCC countries and registered in Pension Funds was 6740. UAE showed the highest percentage of 72%, whereas Bahrain had the lowest percentage of 1.9%.

٥. بلغ عدد المؤمن عليهم النشطون في نظام العاملين بالخارج والمسجلون في صناديق التقاعد (٦٧٤٠) موظفاً، وقد جاءت دولة الإمارات كأعلى نسبة حيث سجلت (٧٢٪)، بينما سجلت أقل نسبة في دولة البحرين حيث بلغت (١,٩٪).



Disclaimer

Pensioners funds in the public sector include:

1. Civil Service Employees Pension Fund
2. Diwan of Royal Court
3. Royal Oman Police
4. Royal Guard of Oman
5. Central Bank of Oman

Pensioners funds in the private sector include:

1. Public Authority for Social Insurance
2. Petroleum Development Oman
3. Oman Refineries and Petrochemicals Co

تنويه

تشمل صناديق التقاعد في القطاع العام:

١. صندوق تقاعد موظفي الخدمة المدنية
٢. ديوان البلاط السلطاني
٣. شرطة عمان السلطانية
٤. الحرس السلطاني العماني
٥. البنك المركزي العماني

تشمل صناديق التقاعد في القطاع الخاص:

١. الهيئة العامة للتأمينات الاجتماعية
٢. شركة تنمية نفط عمان
٣. شركة النفط العماني للمصافي والصناعات البترولية

جدول المحتويات

Contents	رقم الصفحة PAGE NO.	المحتويات
1. Number of pensioners registered in pension funds and their pension entitlements.	17	١. عدد المتقاعدين المسجلون في صناديق التقاعد والمعاشات المستحقة لهم .
2. Number of pensioners registered in the pension fund by retirement reasons and sex.	18	٢. عدد المتقاعدين المسجلون في صناديق التقاعد حسب أسباب انتهاء الخدمة والجنس.
3. Number of pensioners registered in the pension fund by pension range and sex.	19	٣. عدد المتقاعدين المسجلون في صناديق التقاعد حسب فئة قيمة المعاش والجنس .
4. Number of insured workers active in the pension fund subject to the pensions and after Service gratuities law by age group and sex.	20	٤. عدد المؤمن عليهم النشطون في صناديق التقاعد الخاضعون لقانون معاشات ومكافآت ما بعد الخدمة حسب فئات السن والجنس .
5. Number of insured workers active in the pension fund subject to the pensions and after service gratuities law by past service years and sex.	21	٥. عدد المؤمن عليهم النشطون في صناديق التقاعد الخاضعون لقانون معاشات ومكافآت ما بعد الخدمة حسب مدة الخدمة والجنس .
6. Number of insured workers active in the system from abroad and registered in the pension fund by country and sex.	22	٦. عدد المؤمن عليهم النشطون في نظام العاملين بالخارج والمسجلون في صناديق التقاعد حسب الدولة والجنس.
7. Number of pensioners registered in pension funds employees in public Sector and their pension entitlements.	23	٧. عدد المتقاعدين المسجلون في صناديق تقاعد موظفي القطاع العام والمعاشات المستحقة لهم .
8. Number of pensioners registered in the pension fund employees in public sector by retirement reasons and sex.	24	٨. عدد المتقاعدين المسجلون في صناديق تقاعد موظفي القطاع العام حسب أسباب انتهاء الخدمة والجنس.

جدول المحتويات

Contents	رقم الصفحة PAGE NO.	المحتويات
9. Number of pensioners registered in the pension fund employees in public sector by pension range and sex.	25	٩. عدد المتقاعدين المسجلون في صناديق تقاعد موظفي القطاع العام حسب فئة قيمة المعاش والجنس.
10. Number of insured workers active in the pension fund in public sector subject to the pensions and after service gratuities law by age group and sex.	26	١٠. عدد المؤمن عليهم النشطون في صناديق تقاعد القطاع العام الخاضعون لقانون معاشات ومكافآت ما بعد الخدمة حسب فئات السن والجنس.
11. Number of insured workers active in the pension fund in public sector subject to the pensions and after service gratuities law by past service years and sex.	27	١١. عدد المؤمن عليهم النشطون في صناديق تقاعد القطاع العام الخاضعون لقانون معاشات ومكافآت ما بعد الخدمة حسب مدة الخدمة والجنس.
12. Number of insured workers active transferring to and from retired Civil Service Retirement Fund from other funds and subject to the law of pension fund and bonuses after service by sex.	28	١٢. عدد المؤمن عليهم النشطون المنتقلون من وإلى صندوق تقاعد الخدمة المدنية من الصناديق الأخرى والخاضعون لقانون معاشات ومكافآت ما بعد الخدمة حسب الجنس.
13. Number of insured workers active in the system from abroad and registered in the Civil Service Retirement Fund by country and sex.	29	١٣. عدد المؤمن عليهم النشطون في نظام العاملين بالخارج والمسجلون في صندوق تقاعد الخدمة المدنية حسب الدولة والجنس.
14. Number of pensioners registered in pension funds employees in private sector and their pension entitlements.	30	١٤. عدد المتقاعدين المسجلون في صناديق تقاعد موظفي القطاع الخاص والمعاشات المستحقة لهم.
15. Number of pensioners registered in the pension fund employees in private sector by retirement reasons and sex.	31	١٥. عدد المتقاعدين المسجلون في صناديق تقاعد موظفي القطاع الخاص حسب أسباب انتهاء الخدمة والجنس.
16. Number of pensioners registered in the pension fund employees in private sector by pension range and sex.	32	١٦. عدد المتقاعدين المسجلون في صناديق تقاعد موظفي القطاع الخاص حسب فئة قيمة المعاش والجنس.

جدول المحتويات

Contents	رقم الصفحة PAGE NO.	المحتويات
17. Number of insured workers active in the pension fund in private sector subject to the pensions and after service gratuities law by age group and sex.	33	١٧ . عدد المؤمن عليهم النشطون في صناديق تقاعد القطاع الخاص الخاضعون لقانون معاشات ومكافآت ما بعد الخدمة حسب فئات السن والجنس .
18. Number of insured workers active in the pension fund in private sector subject to the pensions and after service gratuities law by past service years and sex.	34	١٨ . عدد المؤمن عليهم النشطون في صناديق تقاعد القطاع الخاص الخاضعون لقانون معاشات ومكافآت ما بعد الخدمة حسب مدة الخدمة والجنس .
19. Number of insured workers active transferring to and from the PASI of other funds and subject to the law of pensions and benefits after service by sex.	35	١٩ . عدد المؤمن عليهم النشطون المنتقلون من وإلى الهيئة العامة للتأمينات الاجتماعية من الصناديق الأخرى والخاضعون لقانون معاشات ومكافآت ما بعد الخدمة حسب الجنس.
20. Number of insured workers active in the extension of insurance protection system (PASI) by country and sex.	36	٢٠ . عدد المؤمن عليهم النشطون في نظام مد الحماية التأمينية (الهيئة العامة للتأمينات الاجتماعية) حسب الدولة والجنس.

جدول رقم (1) : عدد المتقاعدين المسجلون في صناديق التقاعد والمعاشات المستحقة لهم

Table No (1): Number of pensioners registered in pension funds and their pension entitlements.

السنة	عدد المتقاعدين Number of pensioners	معدل التغير % Rate of change (%)	المعاشات المستحقة (الريال المحلي) Pension entitlements (RO)	السنة
2012	65,708	5.8	272,542,755	2012
2013	69,247	5.4	292,443,522	2013
2014	72,424	4.6	315,085,001	2014
2015	77,540	7.1	357,112,286	2015

No.

عدد

جدول رقم (2) : عدد المتقاعدين المسجلون في صناديق التقاعد حسب أسباب انتهاء الخدمة و الجنس
 Table No (2): Number of pensioners registered in the pension fund by retirement reasons and sex
 2015

Retirement Reasons	عدد			أسباب انتهاء الخدمة
	كلا الجنسين Both Sexes	إناث Female	ذكور Male	
Reaching retirement age	31,365	2,065	29,300	بلوغ سن التقاعد
Death	12,631	772	11,859	الوفاة
lack of health fitness	6,946	1,065	5,881	عدم اللياقة الصحية
Job cancellation	1,899	107	1,792	إلغاء الوظيفة
Resignation	8,725	3,198	5,527	الاستقالة
Early retirement-Normal	11,322	1,658	9,664	التقاعد المبكر الاقترابي
Early retirement-Forced	3,988	560	3,428	التقاعد المبكر الاجباري
Others	664	12	652	أسباب أخرى
Total	77,540	9,437	68,103	الجملة

جدول رقم (3) : عدد المتقاعدين المسجلون في صناديق التقاعد حسب فئة قيمة المعاش والجنس

Table No (3): Number of pensioners registered in the pension fund by pension range and sex
2015

Pension range (R.O)	كلا الجنسين Both Sexes			إناث Female		ذكور Male		فئة قيمة المعاش (ر.ع)
	No.		عدد		عدد			
Less than 200	6,794	649	6,145					أقل من 200
200 - Less than 400	45,634	4,198	41,436					200- أقل من 400
400 - Less than 600	14,168	1,876	12,292					400- أقل من 600
600 -Less than 800	4,727	867	3,860					600- أقل من 800
800 - Less than 1000	2,787	1,113	1,674					800- أقل من 1000
1000 and above	3,430	734	2,696					1000 فأكثر
Total	77,540	9,437	68,103					الجملة

جدول رقم (4) : عدد المؤمن عليهم المشطرون في صناديق التقاعد الخاضعون لقانون معاشات ومكافآت ما بعد الخدمة حسب فئات السن والجنس

Table No (4): Number of insured workers active in the pension fund subject to the pensions and after service gratuities law by age group and sex 2015

Age group	كلا الجنسين Both Sexes			إناث Female		ذكور Male		فئات السن
	No.			عدد		عدد		
Less than 20 years	6,497			697		5,800		أقل من 20 سنة
	130,752			42,354		88,398		29 - 20
	176,672			66,041		110,631		39 - 30
	71,381			18,975		52,406		49 - 40
+50 and above	33,353			4,223		29,130		50+ فأكثر
	418,655			132,290		286,365		الجملة
Total	418,655			132,290		286,365		الجملة

جدول رقم (5) : عدد المؤمن عليهم النشطون في صناديق التقاعد الخاضعون لقانون معاشات ومكافآت ما بعد الخدمة حسب مدة الخدمة والجنس

Table No (5): Number of insured workers active in the pension fund subject to the pensions and after service gratuities law by past service years and sex 2015

past Service Years	عدد			مدة الخدمة	
	كلا الجنسين Both Sexes	إناث Female	ذكور Male		
Less than 5 years	5 - 10	113,924	35,386	78,538	10 - 5
	11 - 15	65,032	19,189	45,843	15 - 11
	16 - 20	38,477	10,215	28,262	20 - 16
	21 - 25	25,383	5,087	20,296	25 - 21
	26 - 30	11,669	1,434	10,235	30 - 26
31 and above	8,246	582	7,664	31 فأكثر	
Total	418,655	132,290	286,365	الجملة	

جدول رقم (6) : عدد المؤمن عليهم النشطون في نظام العاملين بالخارج والمسجلون في صناديق التقاعد حسب الدولة والجنس

Table No (6): number of insured workers active in the system from abroad and registered in the pension fund by country and sex

2015

Country	كلا الجنسين Both Sexes	إناث Female	ذكور Male	الدولة
UAE	4,854	845	4,009	الإمارات
Qatar	1,204	302	902	قطر
Kuwait	261	89	172	الكويت
Bahrain	128	38	90	البحرين
K.S.A	293	36	257	السعودية
Total	6,740	1,310	5,430	الجملة

No.

عدد

جدول رقم (7) : عدد المتقاعدين المسجلون في صناديق تقاعد موظفي القطاع العام والمعاشات المستحقة لهم

Table No (7): Number of pensioners registered in pension funds employees in public sector and their pension entitlements.

السنة	عدد المتقاعدين	معدل التغير %	المعاشات المستحقة (الريال العماني)	Year
	عدد المتقاعدين	Rate of change (%)	Pension entitlements (RO)	
2012	55,080	4.9	237,228,125	2012
2013	57,710	4.8	254,310,367	2013
2014	59,714	3.5	275,093,472	2014
2015	63,349	6.1	307,272,852	2015

No.

عدد

جدول رقم (8) : عدد المتقاعدين المسجلون في صناديق تقاعد موظفي القطاع العام حسب أسباب انتهاء الخدمة والجنس

Table No (8): Number of pensioners registered in the pension fund employees in public sector by retirement reasons and sex.

2015

Retirement Reasons	كلا الجنسين Both Sexes			إناث Female		ذكور Male		أسباب انتهاء الخدمة
	عدد			عدد		عدد		
Reaching retirement age	25,586	1,271	24,315	بلوغ سن التقاعد				
Death	7,374	541	6,833	الوفاة				
lack of health fitness	3,959	560	3,399	عدم اللياقة الصحية				
Job cancellation	1,899	107	1,792	إلغاء الوظيفة				
Resignation	8,701	3,198	5,503	الاستقالة				
Early retirement-Normal	11,204	1,627	9,577	التقاعد المبكر الاختياري				
Early retirement-Forced	3,963	558	3,405	التقاعد المبكر الإجباري				
Others	663	12	651	أسباب أخرى				
Total	63,349	7,874	55,475	الجملة				

جدول رقم (9) : عدد المتقاعدين المسجلون في صناديق تقاعد موظفي القطاع العام حسب فئة قيمة المعاش والجنس

Table No (9): Number of pensioners registered in the pension fund employees in public sector by pension range and sex. 2015

Pension range (R.O)	كلا الجنسين Both Sexes	إناث Female	ذكور Male	فئة قيمة المعاش (ج.ع)
	No.			عدد
Less than 200	2,209	324	1,885	أقل من 200
200 - Less than 400	38,594	3,269	35,325	200- أقل من 400
400 - Less than 600	12,999	1,746	11,253	400- أقل من 600
600 -Less than 800	4,221	799	3,422	600- أقل من 800
800 - Less than 1000	2,462	1,062	1,400	800- أقل من 1000
1000 and above	2,864	674	2,190	1000 فأكثر
Total	63,349	7,874	55,475	الجملة

جدول رقم (10) : عدد المؤمن عليهم النشطون في صناديق تقاعد القطاع العام الخاضعون لقانون معاشات ومكافآت ما بعد الخدمة حسب فئات السن والجنس

Table No (10): Number of insured workers active in the pension fund in public sector subject to the pensions and after service gratuities law by age group and sex.

2015

Age group	كلا الجنسين Both Sexes	إناث Female	ذكور Male	فئات السن		
Less than 20 years	No.	عدد	34	10	24	أقل من 20 سنة
			40,097	19,094	21,003	29 - 20
			98,967	47,533	51,434	39 - 30
			44,042	12,438	31,604	49 - 40
			16,824	1,922	14,902	50 فأكثر
Total	199,964	80,997	118,967	الجملة		

جدول رقم (11) : عدد المؤمن عليهم التخطون في صناديق تقاعد القطاع العام الخاضعون لقانون معاشات ومكافآت ما بعد الخدمة حسب مدة الخدمة والجنس

Table No (11): Number of insured workers active in the pension fund in public sector subject to the pensions and after service gratuities law by past service years and sex.

2015

Past Service Years	كلا الجنسين Both Sexes	إناث Female	ذكور Male	مدة الخدمة	
Less than 5 years	No. عدد	63,953	30,770	33,183	أقل من 5 سنوات
		48,121	22,439	25,682	10 - 5
		32,035	14,385	17,650	15 - 11
		22,100	7,847	14,253	20 - 16
		18,188	4,002	14,186	25 - 21
26 - 30	8,968	1,104	7,864	30 - 26	
31 and above	6,599	450	6,149	31 فأكثر	
Total	199,964	80,997	118,967	الجملة	

جدول رقم (12) : عدد المؤمن عليهم النشيطون المنتقلين من وإلى صندوق تقاعد الخدمة المدنية من الصناديق الأخرى والخاضعون لقانون معاشات ومكافآت ما بعد الخدمة حسب الجنس

Table No (12) Number of insured workers active transferring to and from retired Civil Service Retirement Fund from other funds and subject to the law of pension fund and bonuses after service by sex.

2015

Sex	كلا الجنسين Both Sexes	إناث Female	ذكور Male	الجنس
	No.			عدد
Transferring from the Fund	88	23	65	المنتقلون من الصندوق
Transferring to the Fund	761	107	654	المنتقلون إلى الصندوق

جدول رقم (13) : عدد المؤمن عليهم النشطون في نظام العاملين بالخارج والمسجلون في صندوق تقاعد الخدمة المدنية حسب الدولة والجنس

Table No (13) Number of insured workers active in the system from abroad and registered in the Civil Service Retirement Fund by country and sex

Country	2015			الدولة
	كلا الجنسين Both Sexes	إناث Female	ذكور Male	
UAE	3,933	599	3,334	الإمارات
Qatar	908	211	697	قطر
Kuwait	163	71	92	الكويت
Bahrain	15	6	9	البحرين
K.S.A	5	1	4	السعودية
Total	5,024	888	4,136	الجملة

جدول رقم (14) : عدد المتقاعدين المسجلون في صناديق تقاعد موظفي القطاع الخاص والمعاشات المستحقة لهم

Table No (14): Number of pensioners registered in pension funds employees in private sector and their pension entitlements.

السنة	عدد المتقاعدين	معدل التغير %	المعاشات المستحقة (الريال العملي)	Year
السنة	عدد المتقاعدين	معدل التغير %	المعاشات المستحقة (الريال العملي)	Year
السنة	عدد المتقاعدين	معدل التغير %	المعاشات المستحقة (الريال العملي)	Year
2012	10,628	-	35,314,630	2012
2013	11,537	8.6	38,133,155	2013
2014	12,710	10.2	39,991,529	2014
2015	14,191	11.7	49,839,434	2015

No.

عدد

جدول رقم (15) : عدد المتقاعدين المسجلون في صناديق تقاعد موظفي القطاع الخاص حسب أسباب انتهاء الخدمة و الجنس

Table No (15): Number of pensioners registered in the pension fund employees in private sector by retirement reasons and sex.

2015

Retirement Reasons	كلا الجنسين Both Sexes			إناث Female	ذكور Male	أسباب انتهاء الخدمة
	No.			عدد		
Reaching retirement age	5,779	794	4,985			بلوغ سن التقاعد
Death	5,257	231	5,026			الوفاة
lack of health fitness	2,987	505	2,482			عدم اللياقة الصحية
Job cancellation	0	0	0			إلغاء الوظيفة
Resignation	24	0	24			الاستقالة
Early retirement-Normal	118	31	87			التقاعد المبكر الاختياري
Early retirement-Forced	25	2	23			التقاعد المبكر الإجباري
Others	1	0	1			أسباب أخرى
Total	14,191	1,563	12,628			الجملة

جدول رقم (16) : عدد المتقاعدين المسجلون في صناديق تقاعد موظفي القطاع الخاص حسب فئة قيمة المعاش والجنس

Table No (16): Number of pensioners registered in the pension fund employees in private sector by pension range and sex.

2015

Pension range (R.O)	No.			فئة قيمة المعاش (ر.ع)
	كلا الجنسين Both Sexes	إناث Female	ذكور Male	
Less than 200	4,585	325	4,260	أقل من 200
200 - Less than 400	7,040	929	6,111	200 - أقل من 400
400 - Less than 600	1,169	130	1,039	400 - أقل من 600
600 - Less than 800	506	68	438	600 - أقل من 800
800 - Less than 1000	325	51	274	800 - أقل من 1000
1000 and above	566	60	506	1000 فأكثر
Total	14,191	1,563	12,628	الجملة

جول رقم (17) : عدد المؤمن عليهم النشطون في صناديق تقاعد القطاع الخاص الخاضعون لقانون معاشات ومكافآت ما بعد الخدمة حسب فئات السن والجنس

Table No (17): Number of insured workers active in the pension fund in private sector subject to the pensions and after Service gratuities law by age group and sex.

2015

Age group	No.			فئات السن
	كلا الجنسين Both Sexes	إناث Female	ذكور male	
Less than 20 years	6,463	687	5,776	أقل من 20 سنة
	20-29	90,655	23,260	29 - 20
	30-39	77,705	18,508	39 - 30
	40-49	27,339	6,537	49 - 40
50 and above	16,529	2,301	14,228	أكثر 50
Total	218,691	51,293	167,398	الجملة

جدول رقم (18) : عدد المؤمن عليهم النشطون في صناديق تقاعد القطاع الخاص الخاضعون لقانون معاشات ومكافآت ما بعد الخدمة حسب مدة الخدمة والجنس

Table No (18): Number of insured workers active in the pension fund in private sector subject to the pensions and after service gratuities law by past service years and sex. 2015

past Service Years	كلا الجنسين Both Sexes			إناث Female		ذكور Male		مدة الخدمة
	عدد							
Less than 5 years	5 - 10	91,971	29,627	62,344	أقل من 5 سنوات			
	11 - 15	65,803	12,947	52,856	10 - 5			
	16 - 20	32,997	4,804	28,193	15 - 11			
	21 - 25	16,377	2,368	14,009	20 - 16			
	26 - 30	7,195	1,085	6,110	25 - 21			
31 and above	2,701	330	2,371	30 - 26				
Total	1,647	132	1,515	31 فأكثر				
		218,691	51,293	167,398	الجملة			

جدول رقم (19) : عدد المؤمن عليهم النشطون المنتقلون من وإلى الهيئة العامة للتأمينات الاجتماعية من الصنابق الأخرى الخاضعون لقانون معاشات ومكافآت ما بعد الخدمة حسب الجنس

Table No (19): Number of insured workers active transferring to and from the PASI of other funds and subject to the law of pensions and benefits after service by sex

2015

Sex	كلا الجنسين Both Sexes	إناث Female	ذكور Male	الجنس
	No.			عدد
Transferring from the Fund	3204	328	2876	المنتقلون من الصندوق
Transferring to the Fund	63	8	55	المنتقلون إلى الصندوق

جدول رقم (20) : عدد المؤمن عليهم النشطون في نظام مد الحماية التأمينية (الهيئة العامة للتأمينات الاجتماعية) حسب الدولة والجنس

Table No (20): Number of insured workers active in the extension of insurance protection system (PASI) by country and sex.

Country	2015			الدولة
	كلا الجنسين Both Sexes	إناث Female	ذكور Male	
UAE	921	246	675	الإمارات
Qatar	296	91	205	قطر
Kuwait	98	18	80	الكويت
Bahrain	113	32	81	البحرين
K.S.A	288	35	253	السعودية
Total	1,716	422	1,294	الجملة



@NCSIOman



+968 9145 9145



80076274



www.ncsi.gov.om