

احصاءات الرياضة

احصاءات الرياضة

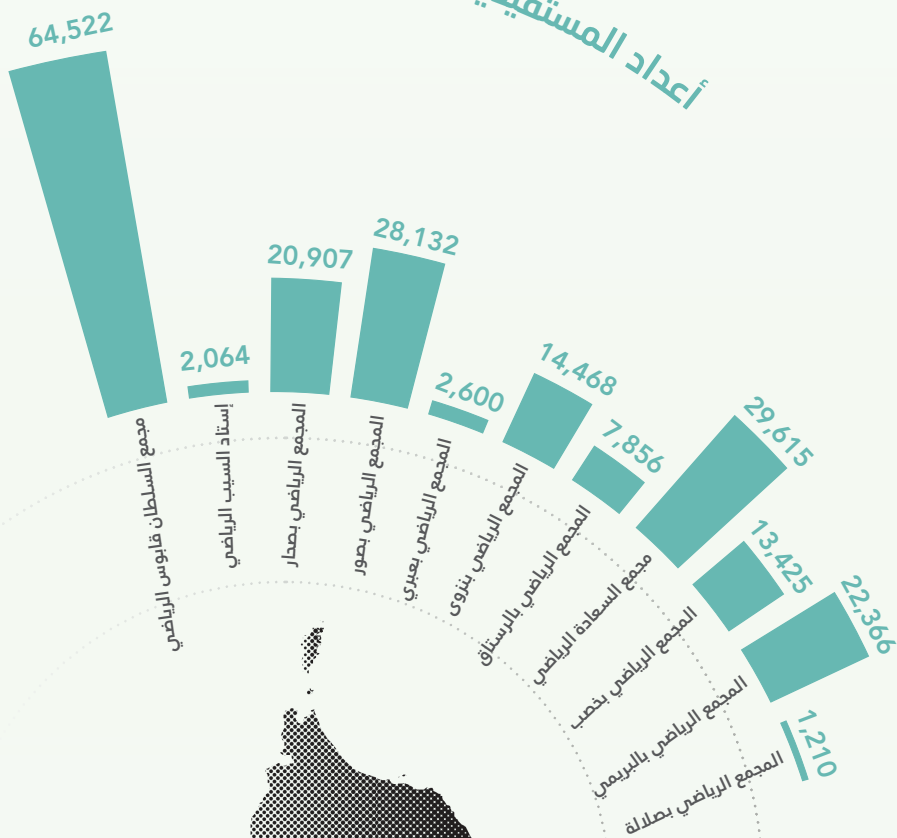
الإصدار - 2022م - بيانات - 2021م

الملخص التفصيلي 2021

207.2 ألف

عدد المستفيدين
من المجمعات الرياضية
في سلطنة عمان.

أعداد المستفيدين من المجمعات الرياضية



68

إجمالي
عدد المنشآت
الرياضية الحكومية.

مركز رياضي

13

نادي رياضي

44

مجمع رياضي

11

الميداليات التي تم تحقيقها



298

إجمالي
المستفيدات من الأنشطة
النسائية.



69

ميدالية



139

إجمالي
عدد اللاعبين العمانيين ذوي
الإعاقة المسجلين في الألعاب
الرياضية.

29

مقدار ارتفاع

عدد اللاعبين العمانيين ذوي
الإعاقة مقارنة بعام 2020م.

745

إجمالي
عدد الأفراد المستثمرين في
قطاع الرياضة

1,056

إجمالي
عدد المنشآت ذات الطابع
الرياضي.

31%

من المستفيدين

من المجمعات الرياضية لعام 2021 تركزوا في مجمع السلطان قابوس الرياضي في بوشر، مقارنة ب (39.3%) لعام 2020م.

جدول (1): المستفيدون من المجمعات الرياضية لعامي (2020م و 2021م)

2021	2020	المجمعات الرياضية
64,522	109,155	مجمع السلطان قابوس الرياضي في بوشر
2,064	5,077	إستاد السيب الرياضي
20,907	42,667	المجمع الرياضي بصحار
28,132	18,183	المجمع الرياضي بصور
2,600	10,294	المجمع الرياضي بعبري
14,468	24,649	المجمع الرياضي بنزوى
7,856	2,758	المجمع الرياضي بالرستاق
29,615	28,470	مجمع السعادة الرياضي
13,425	12,570	المجمع الرياضي بخصب
22,366	24,241	المجمع الرياضي بالبريمي
1,210	0	المجمع الرياضي بصلالة
207,165	278,064	الجملة

مجمع السعادة الرياضي

إحتل العدد الأكبر

للجماهير الذين حضروا بنسبة (67.7%) من إجمالي الجماهير في المجمعات الرياضية.

32,856

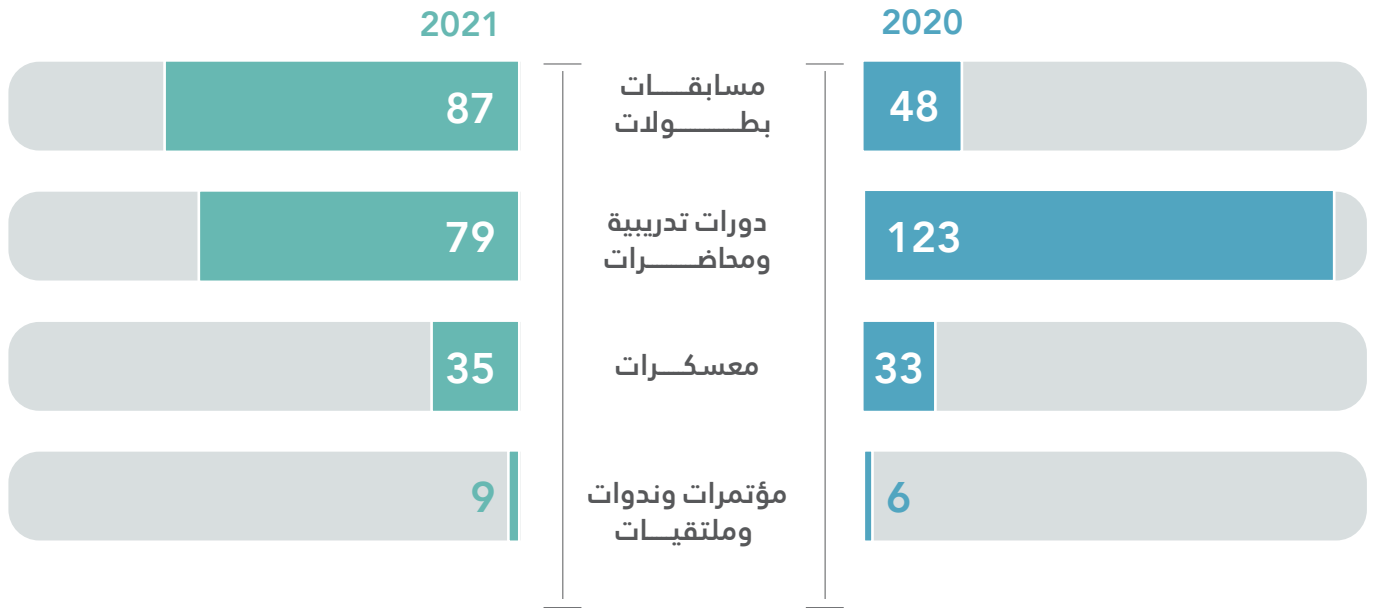
عدد الجماهير

الذين حضروا في المجمعات الرياضية لعام 2021م.


جدول (2): عدد الجماهير حسب المجمعات الرياضية لعام 2021م

2021	المجمعات الرياضية
1,640	مجمع السلطان قابوس الرياضي
1,800	إستاد السيب الرياضي
3,976	المجمع الرياضي بصدار
1,000	المجمع الرياضي بعبري
2,200	المجمع الرياضي بنزوى
22,240	مجمع السعادة الرياضي
32,856	الجملة

شكل (1): عدد المشاركات الدولية والمحلية للإتحادات الرياضية لعامي (2020م و 2021م)



شكل (2): عدد الميداليات التي حققتها اللجان والإتحادات الرياضية لعام 2021م



شكل (3): الأنشطة الرياضية المنفذة من قِبل دوائر الشؤون الرياضية والمشاركين حسب المحافظات لعام 2021م



انخفاض

10,539 مشارك

2021

15,474 مشارك

2020

عدد المشاركين في الأنشطة الرياضية من قبل دوائر الشؤون الرياضية لعام 2021م بنسبة (31.9%).

أكثر من نصف

55.8% في محافظة مسقط

2021

المشاركين في الأنشطة الرياضية تركزوا في محافظة مسقط.

ارتفاع

118 نشاط

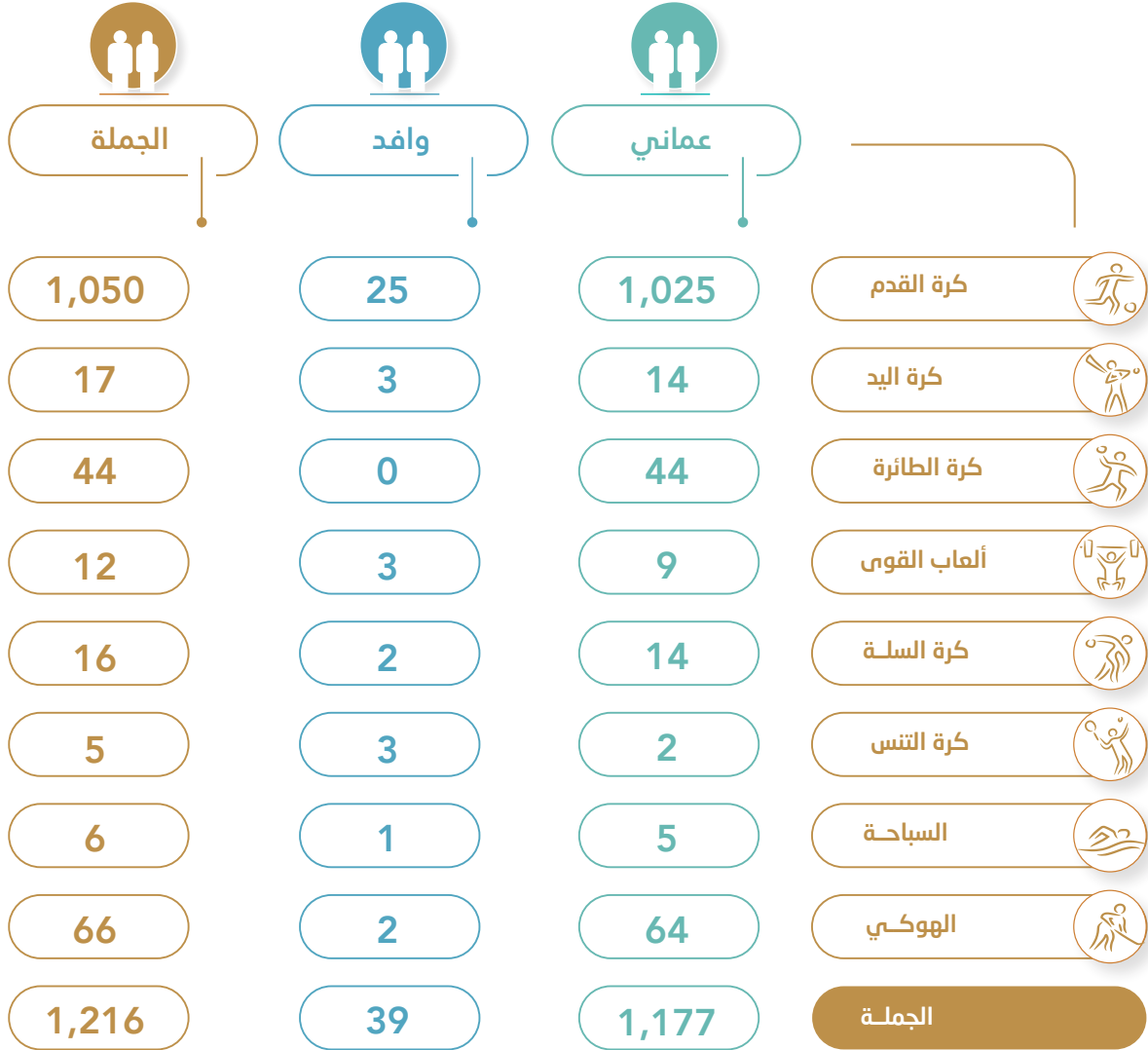
2021

79 نشاط

2020

عدد الأنشطة لعام 2021م مقارنة بعام 2020م بنسبة (49.4%).

شكل (3): المدربون المسجلون في الإتحادات الرياضية حسب الجنسية لعام 2021م



كرة القدم

إحتلت النسبة الأكبر لعدد للمدربين المسجلين في الإتحادات الرياضية

86.3%

2021

المدربون المسجلون

في الإتحادات الرياضية

1,216 مدرب

شكل (4): عدد المستفيدات من الأنشطة النسائية لعام 2021م



شكل (5): عدد اللاعبين العمانيين من ذوي الإعاقة المسجلين في الألعاب الرياضية خلال عام 2021م



اللجنة العمانية للشطرنج
إحتلت النسبة الأكبر لعدد المشاركين
في أنشطة اللجان الرياضية

30.7%

2021

**المشاركين في أنشطة
اللجان الرياضية المنفذة على
المستوى المحلي**

4,761 مشارك

جدول (5): عدد المشاركين في أنشطة اللجان الرياضية المنفذة على المستوى المحلي لعام 2021م

اللجان	عدد الأنشطة	ذكور	إناث	الإجمالي
اللجنة العمانية للشطرنج	35	1,270	194	1,464
اللجنة العمانية لرياضة الجليدية	3	63	42	105
اللجنة العمانية للكراتيه	5	602	0	602
اللجنة العمانية للبولنج	8	116	11	127
اللجنة العمانية لبناء الأجسام	1	16	0	16
اللجنة العمانية للتايكواندو	4	31	21	52
اللجنة العمانية لرياضة الجامعة	9	414	127	541
اللجنة العمانية لرمية الأسلحة التقليدية	2	1,213	0	1,213
اللجنة البارالمبية العمانية	18	121	16	137
اللجنة العمانية للأسكواش	6	60	0	60
اللجنة العمانية لرياضة البحرية	9	61	0	61
اللجنة العمانية للمبارزة	13	146	94	240
اللجنة العمانية للبيلياردو والسنوكر	9	140	0	140
اللجنة العمانية لرفع الأثقال والقوة البدنية	3	3	0	3
الجملة	125	4,256	505	4,761

جدول (6): عدد المنشآت ذات الطابع الرياضي حسب الأنشطة والمحافظة لعام 2021م

المحافظة	البيع بالتجزئة في المتاجر المتخصصة للأدوات والملابس الرياضية	مراكز اللياقة البدنية يشمل مراكز كمال الأجسام	تفصيل وخطابة الملابس الرياضية	الأندية الرياضية	أخرى	المجموع
مسقط	144	144	20	64	59	431
شمال الباطنة	37	47	59	12	7	162
ظفار	34	35	7	7	13	96
جنوب الباطنة	33	23	25	5	9	95
جنوب الشرقية	30	14	23	12	3	82
باقي المحافظات	47	61	42	30	10	190
الإجمالي	325	324	176	130	101	1,056

30.8%

النسبة التي تشكلها
أنشطة البيع بالتجزئة في
المتاجر المتخصصة للأدوات
والملابس الرياضية.

40.8%

من المنشآت ذات الطابع
الرياضي تركزت في
محافظة مسقط.

جدول (7): عدد الأفراد المستثمرين حسب الجنس و الجنسية والمحافظات لعام 2021م

المجموع*	وافد		عماني		المحافظة
	أنثى	ذكر	أنثى	ذكر	
314	8	28	53	225	مسقط
104	0	0	25	79	شمال الشرقية
72	0	0	12	60	جنوب الشرقية
66	0	0	14	52	الداخلية
66	0	2	11	53	ظفار
59	0	0	14	45	جنوب الباطنة
64	0	0	12	52	باقي المحافظات
745	8	30	141	566	الإجمالي

* لا يشمل الأفراد المستثمرين المقيمين خارج سلطنة عمان

95%

نسبة الأفراد المستثمرين العمانيين من إجمالي المستثمرين في سلطنة عمان لعام 2021م.

جدول (8): عدد العاملين في منشآت القطاع الرياضي (15 سنة فأكثر) حسب الجنسية و المحافظات لعام 2021

المحافظة	العمانيون	الوافدون	الإجمالي
مسقط	190	1,020	1,210
شمال الباطنة	9	289	298
ظفار	10	224	234
جنوب الشرقية	1	184	185
الداخلية	3	138	141
باقي المحافظات	5	359	364
الإجمالي	218	2,214	2,432

2,423
عامل

عدد العاملين

(15 سنة فأكثر) في القطاع الرياضي لعام 2021م.

91%

من العاملين

(15 سنة فأكثر) في

القطاع الرياضي هم وافدين.

49.8%

من العاملين

(15 سنة فأكثر) في

القطاع الرياضي تركزو

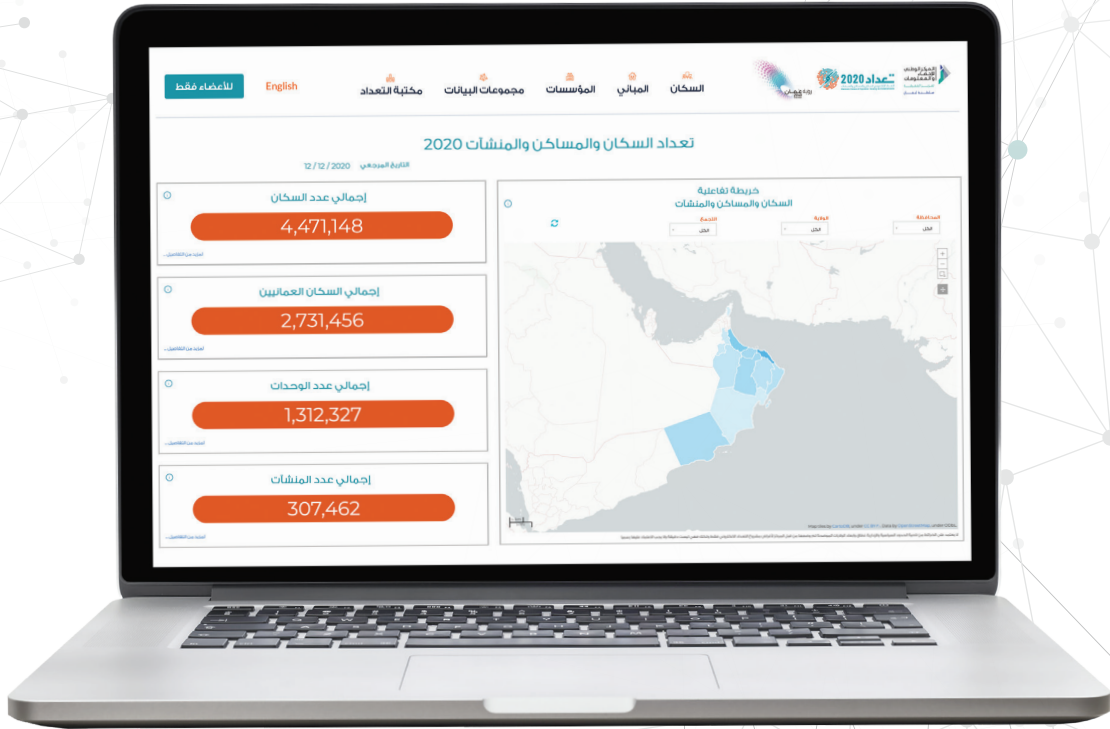
في محافظة مسقط.




المركز الوطني
للإحصاء
والمعلومات
تعزيز المعرفة
سلطنة عُمان



تعداد 2020
التعداد الإلكتروني للسكان والمساكن والمنشآت
Electronic Census of Population, Housings and Establishments



portal.ecensus.gov.om



طبعت بمطابع المركز



@NCSIOman +968 9145 9145 80076274 www.ncsi.gov.om