



2019

الإصدار 5  
بيانات 2019

# إحصاءات الرياضة

2020



إحصاءات

الرياضة



## المقدمة

تلعب الرياضة دوراً أساسياً في المجتمع، حيث أنها تعد جزءاً لا يتجزأ من الحياة الأساسية للرفاهية البدنية والعقلية للأفراد، لذا أصبحت نشاطاً ترفيهياً على المستوى المحلي والدولي.

ومن هذا المنطلق فقد عملت السلطنة جاهدة على الإرتقاء بمختلف الجوانب التي تهتم العمل الرياضي من خلال التطورات الملموسة والإنجازات المحققة خلال الأعوام السابقة.

وقد جاءت هذه النشرة تتضمن جداول وبيانات تتعلق بعدد المنشآت الرياضية، والأنشطة المنفذة من قبل دوائر الشؤون الرياضية بالمحافظات وأنشطة الاتحادات الرياضية على المستوى المحلي والخارجي وغيرها من البيانات المتعلقة بالإحصاءات المذكورة لعام 2019م.

وقد كان لتعاون الجهة المسؤولة عن هذه البيانات والتي قامت مشكورة بتوفيرها الدور الأكبر في ظهور هذه النشرة بالشكل المطلوب وفي الوقت المحدد، كما نتوجه بالشكر لكل من ساهم في إعداد وتجهيز هذه النشرة.





## ملخص إحصاءات الرياضة 2019م

5.5  
ألف

إجمالي المستفيدات من الأنشطة النسائية في السلطنة، حيث جاءت في المرتبة الأولى محافظة جنوب الباطنة، تليها محافظة الداخلية.

90

إجمالي اللاعبين العمانيين ذوي الإعاقة المسجلين في الألعاب الرياضية لعام 2019م.

67

عدد المنشآت الرياضية الحكومية في عام 2019م.

شمال  
الباطنة

تصدرت أعلى عدد مشاركين في الأنشطة الرياضية المنفذة على مستوى دوائر الشؤون الرياضية بالمحافظات في عام 2019م، حيث بلغ عددهم (7,801) مشاركاً وأقلهم في محافظة مسندم حيث بلغ عددهم (140) مشاركاً.

1.2  
مليون

إجمالي المستفيدين من المجمعات الرياضية لعام 2019م.



## المفاهيم والتعاريف

### الأنشطة النسائية :

تشمل لياقة بدنية ، أيام مفتوحة ، دوري رياضات متنوعة ( كرة طائرة وكرة اليد ، كرة السلة ، بولينج ) ، أنشطة يوم المرأة الرياضي.

### الأنشطة الأخرى المنفذة من قبل دوائر الشؤون الرياضية بالمحافظات:

يقصد بها المحاضرات ، الندوات وورش عمل ، الدورات التدريبية وبرامج رياضية ... الخ .

### منشآت أخرى :

يقصد بها ملاعب كرة الطائرة وكرة اليد وكرة السلة .... الخ .

### المستفيدات من الأنشطة النسائية:

يقصد بها النساء المستفيدات من البرامج المخصصة للأنشطة النسائية فقط.

### المشاركون في الأنشطة:

يقصد به جميع المشاركين الذكور والإناث في مختلف الأنشطة بشكل عام.



شكل (1) : عدد المنشآت الرياضية لعام  
2019م



66%

نسبة الأندية الرياضية  
من إجمالي المنشآت



جدول (1) : المستفيدون من المجمعات الرياضية حسب الجنس لعامي (2018 ، 2019م)

2019			2018			المجمعات الرياضية
الجملة	إناث	ذكور	الجملة	إناث	ذكور	
425,784	116,156	309,628	419,819	109,709	310,110	مجمع السلطان قابوس الرياضي
29,987	14,739	15,248	31,717	21,489	10,228	إستاد السيب الرياضي
154,513	36,634	117,879	117,265	19,809	97,456	المجمع الرياضي بصحر
102,121	14,767	87,354	97,925	11,645	86,280	المجمع الرياضي بصور
34,024	7,734	26,290	62,236	22,976	39,260	المجمع الرياضي بعبري
137,966	31,388	106,578	132,515	33,057	99,458	المجمع الرياضي بنزوى
92,057	31,907	60,150	106,939	31,303	75,636	مجمع السعادة الرياضي
45,277	8,730	36,547	45,254	8,781	36,473	المجمع الرياضي بخصب
37,327	2,341	34,986	25,820	0,000	25,820	المجمع الرياضي بصلالة
132,926	53,548	79,378	34,499	5,457	29,042	المجمع الرياضي بالبريمي
1,191,982	317,944	874,038	1,073,989	264,226	809,763	الجملة

36%

من المستفيدين من المجمعات الرياضية لعام 2019م، تركزوا في مجمع السلطان قابوس الرياضي، مقارنة بـ **39%** في عام 2018م، وقد شكل الذكور في هذا المجمع ما نسبته **73%** والإناث **27%** لعام 2019م.



شكل (2) : التوزيع العددي للجماهير حسب المجمعات الرياضية لعامي (2018 ، 2019م)

2019	المجمعات الرياضية	2018
223,803	مجمع السلطان قابوس الرياضي	419,819
96,030	إستاد السيب الرياضي	31,717
118,575	المجمع الرياضي بحار	117,265
73,790	المجمع الرياضي بصور	97,925
37,320	المجمع الرياضي بعبرين	62,236
0	المجمع الرياضي بنزوى	132,515
11,670	مجمع السعادة الرياضي	106,939
2,945	المجمع الرياضي بخصب	45,254
19,617	المجمع الرياضي بصلالة	34,499
106,917	المجمع الرياضي بالبريمي	25,820
690,667	الجملة	1,073,989

## انخفاض

عدد الجماهير الذين حضروا في المجمعات الرياضية لعام 2019م بنسبة (36%) مقارنة بعام 2018م







## جدول رقم (2) : التوزيع العددي للاتحادات الرياضية حسب المشاركات الدولية والمحلية لعام 2019م

مؤتمرات وندوات		معسكرات		الدورات التدريبية		المسابقات والبطولات		الاتحادات الرياضية
المحلية	الخارجية	المحلية	الخارجية	المحلية	الخارجية	المحلية	الخارجية	
0	7	54	18	39	14	8	11	الاتحاد العماني لكرة القدم
0	0	2	2	3	1	4	2	الاتحاد العماني لكرة اليد
0	0	1	0	5	0	8	0	الاتحاد العماني لكرة السلة
0	0	0	0	0	2	7	3	الاتحاد العماني للهوكي
1	4	0	3	2	1	13	10	الاتحاد العماني لألعاب القوى
0	0	0	0	2	0	3	5	الاتحاد العماني للسباحة
0	0	0	0	1	0	4	11	الاتحاد العماني للكرة الطائرة
0	0	0	0	0	0	3	28	الاتحاد العماني للتنس
0	0	0	2	1	3	2	13	الاتحاد العماني للرامية
0	0	0	0	2	0	9	2	الاتحاد العماني للفروسية
0	0	0	0	0	0	3	1	الاتحاد العماني لسباقات الهجن
0	0	1	1	2	0	7	1	الاتحاد العماني للرياضة المدرسية
1	11	58	26	57	21	71	87	الإجمالي

مؤتمرات وندوات

12

84

معسكرات

دورات تدريبية

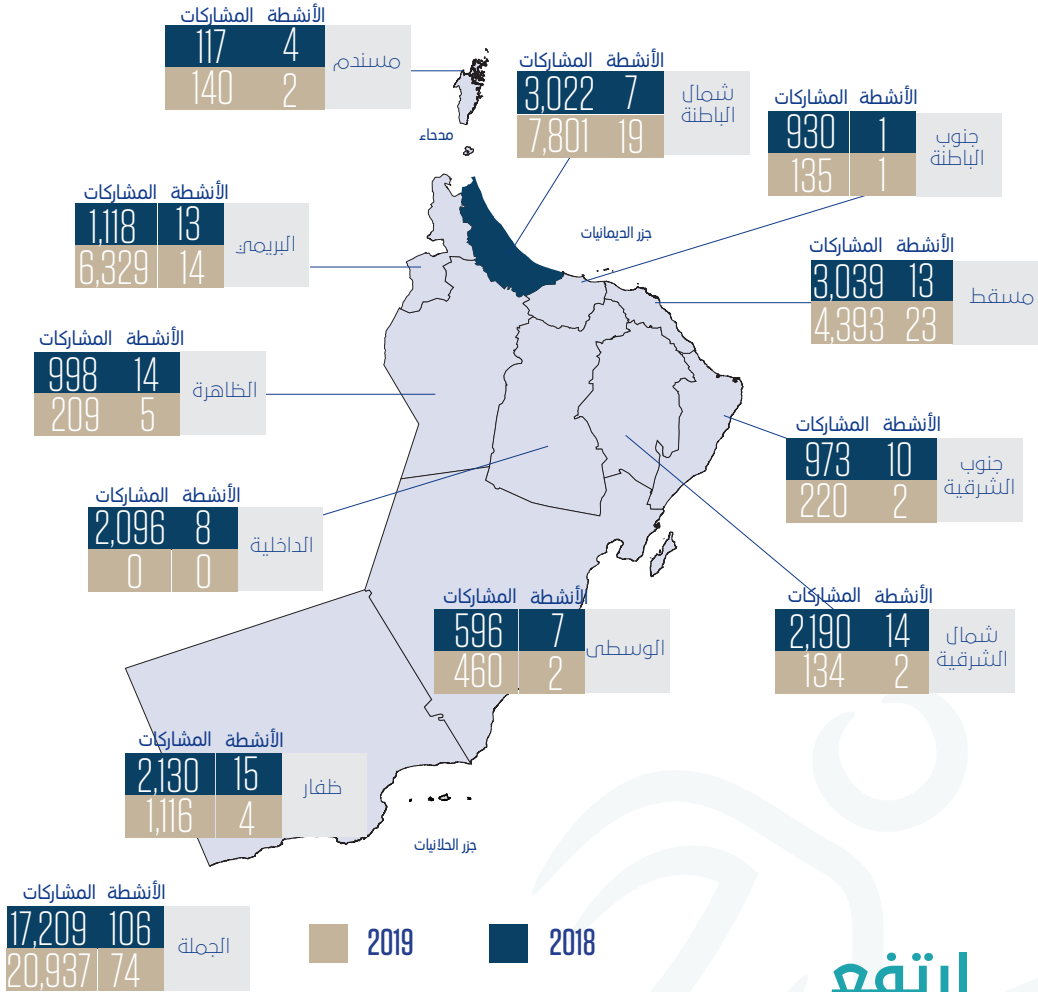
78

158

مسابقات وبطولات



### شكل (3) : الأنشطة الرياضية المنفذة من قبل دوائر الشؤون الرياضية بالمحافظات لعامين (2018 ، 2019م)



## ارتفع

عدد المشاركين في الأنشطة الرياضية المنفذة من قبل دوائر الشؤون الرياضية في عام 2019م بنسبة **22%** مقارنة بهام 2018م.

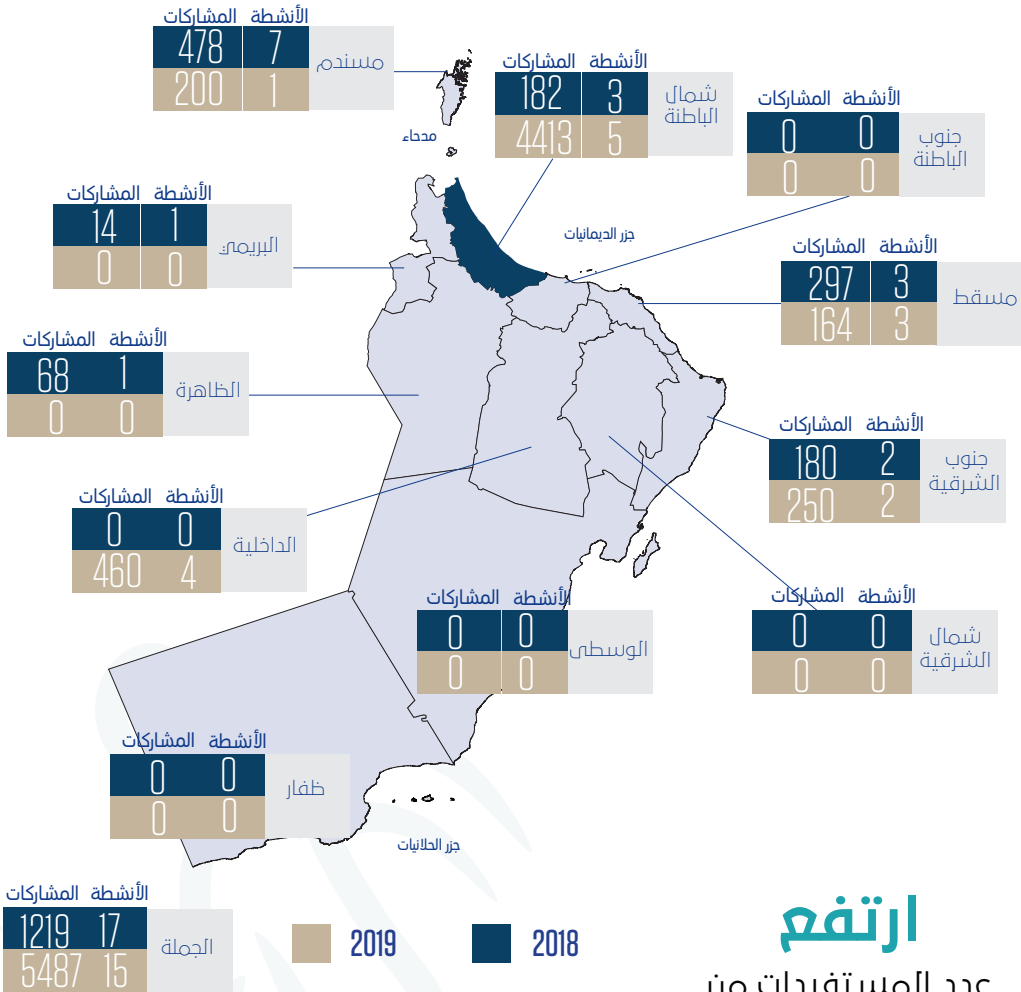
أما بالنسبة للأنشطة فقد **انخفض** عددها في عام 2019م بنسبة **30%** مقارنة بهام 2018م.

محافظة **شمال الباطنة** سجلت أكبر عدد للمشاركين في الأنشطة الرياضية في عام 2019م.





## شكل (4) : الإناث المستفيدات من الأنشطة الرياضية حسب المحافظات لعامي (2018 , 2019م)



## ارتفع

عدد المستفيدات من  
الأنشطة الرياضية بين  
عامي (2018, 2019م) بمقدار

(4,268)  
مستفيدة

80%

من النساء المستفيدات من  
الأنشطة النسائية تركزن في  
محافظة **شمال الباطنة**





### جدول (3) : التوزيع العام للميداليات التي حققتها المنتخبات لعامي (2018 , 2019م)

2019				2018				المنتخبات
الإجمالي	عدد الميداليات			الإجمالي	عدد الميداليات			
	برونزية	فضية	ذهبية		برونزية	فضية	ذهبية	
1	1	0	0	1	0	1	0	الاتحاد العماني لكرة القدم
2	1	1	0	0	0	0	0	الاتحاد العماني لكرة اليد
43	19	15	9	19	5	9	5	الاتحاد العماني لألعاب القوى
22	8	6	8	0	0	0	0	الاتحاد العماني للسباحة
5	2	1	2	3	1	1	1	الاتحاد العماني لكرة الطائرة
6	4	2	0	4	2	0	2	الاتحاد العماني للتنس
2	0	0	2	1	1	0	0	الاتحاد العماني للفروسية
26	12	9	5	56	21	20	15	الاتحاد العماني للرماية
3	0	2	1	3	1	1	1	الاتحاد العماني للهوكي
6	2	2	2	0	0	0	0	الاتحاد العماني لسباقات الهجن
116	49	38	29	87	31	32	24	الجملة

## ارتفع

عدد الميداليات التي حققتها المنتخبات الوطنية لعام 2019م بمعدل بلغ نسبته **33%** مقارنة بعام 2018م، حيث احتلت الميداليات البرونزية العدد الأعلى لعام 2019م بنسبة **42%** من إجمالي عدد الميداليات، أما بالنسبة لعام 2018م فاحتلت الميداليات الفضية العدد الأعلى بنسبة **37%** من الإجمالي.





### جدول (4) : أنشطة اللجان الرياضية المنفذة على المستوى المحلي حسب الجنس لعام 2019م

إناث	ذكور	الأنشطة	اسم اللجان
52	695	11	اللجنة العمانية للشطرنج
0	163	3	اللجنة العمانية لرياضات الجليدية
52	608	4	اللجنة العمانية للكاراتيه
60	271	6	اللجنة العمانية للبولينج
0	160	1	اللجنة العمانية لبناء الأجسام
0	120	4	اللجنة العمانية لرياضات السباكتراو والكبادي والكرة الخشبية
0	24	1	اللجنة العمانية لكرة الطاولة
70	570	6	اللجنة العمانية للتايكواندو
186	377	9	اللجنة العمانية للرياضة الجامعية
200	1,450	2	اللجنة العمانية لرمية الأسلحة التقليدية
40	0	1	اللجنة العمانية للجولف
30	84	5	اللجنة البارالمبية العمانية
50	110	3	اللجنة العمانية للأسكواش
6	200	2	اللجنة العمانية للرياضات البحرية
10	12	1	اللجنة العمانية للمبارزة
756	4,844	59	الجملة

احتلت اللجنة العمانية لرمية الأسلحة التقليدية ما نسبته **29.5%** من إجمالي المشاركين في اللجان الرياضية.

# 87%

من المشاركين في أنشطة اللجان الرياضية المنفذة على المستوى المحلي هم ذكور.



**جدول (5) : التوزيع العام للميداليات التي حققتها اللجان الرياضية لعامي (2018 ، 2019م)**

الإجمالي	2019			الإجمالي	2018			اللجان الوطنية
	عدد الميداليات				عدد الميداليات			
	برونزية	فضية	ذهبية		برونزية	فضية	ذهبية	
44	14	15	15	30	9	11	10	اللجنة البارالمبية العمانية
8	3	4	1	2	1	1	0	اللجنة العمانية للبولنج
2	0	1	1	5	3	1	1	اللجنة العمانية للدراجات الهوائية
121	36	67	18	45	9	23	13	اللجنة العمانية لرفع الأثقال والقوة البدنية
13	6	4	3	24	1	9	14	اللجنة العمانية لبناء الاجسام
6	2	2	2	2	1	0	1	اللجنة العمانية للجولف
2	2	0	0	3	2	0	1	اللجنة العمانية لرياضة السيابكتراو والكادي والكرة الخشبية
9	8	1	0	1	1	0	0	اللجنة العمانية للبياردو والسنوكر
13	2	6	5	0	0	0	0	اللجنة العمانية للإبحار الشراعي
5	3	2	0	0	0	0	0	اللجنة العمانية للتايكواندو
2	1	1	0	0	0	0	0	اللجنة العمانية للرياضة الجامعية
2	1	0	1	0	0	0	0	اللجنة العمانية للمبارزة
1	1	0	0	0	0	0	0	اللجنة العمانية لكرة الطاولة
0	0	0	0	0	0	0	0	اللجنة العمانية للكراتيه
228	79	103	46	112	27	45	40	الجملة

## ارتفع

عدد الميداليات التي حققتها اللجان الوطنية لعام 2019م بمقدار **(116)** ميدالية مقارنة بعام 2018م.



جدول (6) : عدد المشاركين في الأنشطة الصيفية حسب نوع النشاط والجنس لعامي (2018 , 2019م)

2019			2018			اسم النشاط
الإجمالي	إناث	ذكور	الإجمالي	إناث	ذكور	
34,308	12,991	21,317	27,625	10,511	17,114	صيف الرياضة
21,226	6,371	14,855	51,232	16,530	34,702	شبابي
622	194	428	550	0	550	معسكرات شباب الأندية
21,310	0	21,310	27304	0	27,304	شجع فريقك
671	89	582	0	0	0	مسابقة الأندية للإرشاد
78,137	19,645	58,492	106,711	27,041	79,670	الجملة

## انخفاض

عدد المشاركين في الأنشطة الصيفية في عام 2019م بنسبة (27%) مشارك مقارنة بعام 2018م، حيث شكل الذكور ما نسبته (75%) والإناث (25%).





جدول (7) : عدد اللاعبين العمانيين ذوي الإعاقة المسجلين  
فِي الألعاب الرياضية حسب الجنس لعام  
2019م

الألعاب الرياضية	ذكور	إناث	الإجمالي
ألعاب القوى لذوي الإعاقة	20	6	26
كرة السلة على الكراسي المتحركة	28	0	28
كرة القدم للمكفوفين	10	0	10
كرة الهدف للمكفوفين	6	0	6
كرة القدم للمصالات	20	0	20
الإجمالي	84	6	90

احتلت لعبة **كرة السلة** على الكراسي  
المتحركة النسبة الأعلى للمسجلين فِي  
الألعاب الرياضية للأشخاص ذوي الإعاقة،  
حيث بلغت نسبتهم

(31%)






المركز الوطني  
للإحصاء  
والمعلومات  
تعزيز المعرفة  
سلطنة عمان



portal.ecensus.gov.om



بوابة  
التعداد  
الإلكتروني



تعداد 2020

التعداد الإلكتروني للسكان والمساكن والمنشآت  
Electronic Census of Population, Housings and Establishments

استكشف تجربة الحصول  
على بيانات تفاعلية ومتجددة



@ecensus-2020

طبع بالمطبعة الداخلية بالمركز



@NCSIOman



+968 9145 9145



80076274



www.ncsi.gov.om