

المركز الوطني
للإحصاء
والمعلومات

سلطنة عمان



NATIONAL CENTRE
FOR STATISTICS
& INFORMATION

SULTANATE OF OMAN

نشرة إحصاءات الضمان الاجتماعي

Social Welfare Statistics Bulletin



نشرة إحصاءات الضمان الاجتماعي
Social Welfare Statistics Bulletin





حضرة صاحب الجلالة السلطان قابوس بن سعيد المعظم

His Majesty Sultan Qaboos Bin Said

INTRODUCTION

In its endeavor to develop the administrative statistics and with the aim of enhancing the centers statistics publications and expanding the data and information base, it is the pleasure of the National Center for Statistics and Information (NCSI) to issue a number of specialized publications to be presented and made available to users, on the one hand, and displaying the different statistical data produced and issued by the different government units on the other hand. This publication, which presents the social welfare statistics at once of those bulletins.

The bulletin includes tables and data about the number of social welfare cases by years, governorates, social welfare groups and other data pertinent to the social welfare.

responsible for this the cooperation of government units data, and the provision of such data has the primary role in the release of this bulletin in the required form and at the specified time for which they deserve our thanks. We would also like to thank all the persons who have contributed toward the preparation of this bulletin.

We pray to Almighty Allah to grant us success to serve our beloved country under the wise leadership of His Majesty Sultan Qaboos Bin Said.

مقدمة

يسر المركز الوطني للإحصاء والمعلومات ضمن سعيه إلى تطوير الإحصاءات الإدارية وبهدف تعزيز إصدارات المركز الإحصائية وتوسيع قاعدة البيانات والمعلومات، إصدار مجموعة من النشرات الإحصائية التخصصية وذلك من أجل تقديمها وإتاحتها لكافة المستخدمين من جهة وإبراز مختلف البيانات الإحصائية المتوفرة لدى الجهات الحكومية من جهة أخرى، وتعد هذه النشرة التي بين أيدينا والتي تختص بإحصاءات الضمان الاجتماعي واحدة من تلك النشرات.

حيث تتضمن جداول وبيانات تتعلق بعدد حالات الضمان الاجتماعي حسب السنوات والمحافظات، عدد حالات الضمان الاجتماعي حسب السنوات وفئات الضمان وغيرها من البيانات المتعلقة بإحصاءات الضمان الاجتماعي.

وقد كان لتعاون الجهة المسؤولة عن هذه البيانات والتي قامت مشكورة بتوفيرها الدور الأكبر في ظهور هذه النشرة بالشكل المطلوب وفي الوقت المحدد ولها الشكر الجزيل كما نتوجه بالشكر لكل من ساهم في إعداد وتجهيز هذه النشرة.

نسال الله العلي القدير أن يوفقنا جميعا لخدمة هذا الوطن العزيز في ظل القيادة الحكيمة لحضرة صاحب الجلالة السلطان قابوس بن سعيد المعظم. حفظه الله ورعاه.

ملخص نشرة الضمان الاجتماعي:

١. بلغ عدد حالات الضمان الاجتماعي (٨٤,٦٣١) حالة في عام ٢٠١٣ م مقارنة مع (٨١,٠١٤) حالة في عام ٢٠١٢ م، وبزيادة قدرها (٣٦١٧) حالة.

٢. توزعت حالات الضمان الاجتماعي حسب المحافظات بنسب مختلفة، حيث كانت أعلاها في محافظة شمال الباطنة بنسبة (٢٥,٥%) تلتها محافظة جنوب الشرقية بنسبة (١١%) وتأتي باقي المحافظات تبعاً.

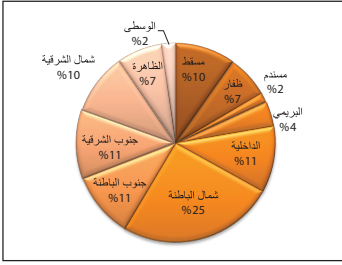
٣. (٥٨%) من حالات الضمان الاجتماعي حسب جنس صاحب العلاقة من الإناث بينما (٤٢%) من الذكور.

٤. تعتبر فئتي الشيوخ والعاجزون أكثر فئات حالات الضمان الاجتماعي حيث بلغتا (٣٢,٣٥٦) و(٢٥,٥٢٩) من إجمالي الحالات وينسب (٣٨%) و(٣٠%) على التوالي.

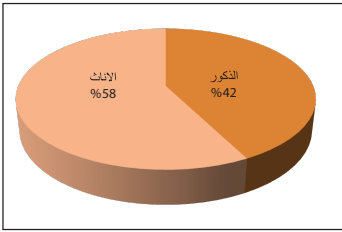
٥. بتوزيع حالات الضمان الاجتماعي حسب الحالة الزوجية لصاحب العلاقة جاء المتزوجين في المرتبة الأولى بنسبة (٢٦%) ومن ثم الأراامل بنسبة (٢٤%) وتليها بعد ذلك الحالات الأخرى.

٦. بلغ عدد أفراد أسر الضمان الاجتماعي الذي يتكفل بهم صاحب العلاقة (٩٣,٧٢٢) فرد وشكل الأبناء حوالي (٧٢%) منهم.

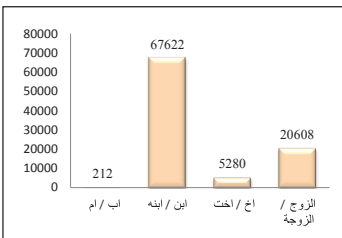
شكل (١): عدد حالات الضمان الاجتماعي حسب المحافظات



شكل (٢): عدد حالات الضمان الاجتماعي حسب جنس صاحب العلاقة



شكل (٣): عدد أفراد أسر الضمان الاجتماعي الذي يتكفل بهم صاحب العلاقة



Concepts and definitions

المفاهيم والتعاريف

- 1. Social Welfare:** it is one of the means of social security which guarantees a monthly income for families and individuals to assist them in securing their basic needs to secure a decent life for in the absence or low steady income or the absence of an obliged and capable relative. The social welfare is organized by Royal Decree No. 87/84.
١. الضمان الاجتماعي: هو واحد وسائل الأمن الاجتماعي التي تكفل للأسر والأفراد المحتاجين معاشا شهريا يساعدهم في تلبية احتياجاتهم الأساسية ويضمن لهم العيش الكريم في حالة انعدام او قلة الدخل الشهري المنتظم وعدم وجود القريب الملزم القادر على النفقة وينظم ذلك قانون الضمان الاجتماعي الصادر بالمرسوم السلطاني السامي رقم ٨٤/٨٧.
- 2. The Beneficiary:** is a member of the household Benefiting from Social Welfare and it is decided to issue the pension in his name.
٢. صاحب العلاقة: هو واحد أفراد الأسرة المستفيدين من الضمان الاجتماعي ويتقرر صرف المعاش باسمه.
- 3. Old Age:** any male or female who reached the age of sixty and has no obliged relative supporter capable of meeting his/ her expenses and has no income.
٣. شيخوخة: كل ذكر أو أنثى بلغ الستين من عمره وليس له معيل ملزم قادر على نفقته وليس له مورد كاف للرزق.
- 4. Disabled:** Individuals above eighteen not yet sixty and unable to work and minors who have permanent diseases and disabilities which Impose additional financial burden authenticated by a medical report issued from a government medical institution and a social research and in both cases the non existence of enough income source or a committed sponsor is conditional.
٤. العاجزون: كل من تجاوز عمره ثمانية عشر عاما ولم يبلغ الستين وغير قادر على القيام بعمل والقصر دون سن الثامنة عشر المصابون بأمراض وإعاقات مستديمة تحمّل الأسرة نفقات مالية إضافية ويثبت ذلك بتقرير طبي صادر من لجنة طبية بمؤسسة صحية حكومية والبحث الاجتماعي وفي الحالتين يشترط عدم وجود مصدر كاف للرزق أو معيل ملزم قادر على النفقة.
- 5. Widow:** every women not yet sixty years of age whose husband has died, remained unmarried and has no sufficient source of income.
٥. أرملة: كل امرأة لم تبلغ الستين من عمرها وتوفي عنها زوجها وبقيت دون زواج وليس لها مورد كاف للرزق.
- 6. Orphans:** children whose father died before the reach the age of eighteen. A child whose father or parents are unknown is considered as orphan and also those who are enrolled in regular schools or institutes up to the completion of general education.
٦. الأيتام: الأولاد الذين توفي عنهم أبوهم ولم تتجاوز أعمارهم ثمانية عشر عاما ويعتبر مجهول الأب أو الوالدين في حكم الأيتام وكذلك من تجاوز منهم عمره هذه السن وما زال منتظما بالدراسة النظامية إلى نهاية مرحلة التعليم الجامعي أو الملتحق بالتدريب والتأهيل للعمل.

7. **Divorced:** every woman not yet sixty years of age divorced by her husband and remained unmarried and has no supporter capable of supporting her.
 8. **Family of a prisoner:** A family whose sponsor has been imprisoned for three month and more and has no enough income source and no committed able sponsor.
 9. **Deserted Family:** Every family which deserted by its sponsor for a period of six months at least to a destination where it is difficult to be contacted and unknown country or place of residence with the desertion confirmed by a legal document.
 10. **Unmarried girl:** a fatherless girl who is above eighteen but not yet forty years old, never married before, has no enough source of income and not enrolled in formal education up to university level unless she is living with the family of her widowed mother or her orphan brothers eligible for pension in which case she is considered as an orphan, or the girl at the age of forty but not yet sixty, never married before and has no enough source of income , whether her father is dead or alive of income.
 11. **Special Category:** means children in need of care who are taken care of by foster families in addition to addiction cases and those incapable of taking care of their families.
 12. **Special Category)d):** means the cases of citizens who retired from the Armed Forces of Dubai and could not be employed and has no source of income.
 13. **Below the Age of Marriage:** the dealing with the social welfare families on the basis of mandatory age which the age of eighteen or until the completion of formal education for boys and for girls until they get married or join the labor.
 14. **Desertion:** Every women which deserted by her husband and is still married to him.
٧. **مطلقة:** كل امرأة لم تبلغ الستين من عمرها طلقها زوجها ولم تتزوج بعد (وليس لها معيل قادر على نفقتها).
 ٨. **أسرة السجن:** الأسرة التي صدر بحق عائلها حكم نافذ بالسجن لمدة ثلاثة شهور فأكثر وليس لها مورد كاف للرزق ولا يتوفر لها عائل ملزم قادر على إعالتها.
 ٩. **الأسرة المهجورة:** كل أسرة هجرها عائلها لمكان يتعذر الاتصال به فيه لمدة تجاوز (٦) ستة شهور على الأقل ولا يوجد له موطن أو إقامة ويكون إثبات الهجر بوثيقة شرعية.
 ١٠. **بنت غير المتزوجة:** هي البنت يتيمة الأب التي تجاوزت ثمانية عشر سنة ولم تبلغ الأربعين من عمرها ولم يسبق لها الزواج وليس لها مورد كافي للرزق وغير ملتحقة بالدراسة النظامية حتى نهاية مرحلة التعليم الجامعي ما لم تكن تعيش ضمن أسرة والدتها الأرملة أو إختوها الأيتام المستحقين للمعاش وفي هذه الحالة تعتبر في حكم الأيتام ، أو البنت التي بلغت سن الأربعين ولم تبلغ الستين من عمرها ولم يسبق لها الزواج وليس لها مورد كافي للرزق سواء كان والدها متوفى او على قيد الحياة.
 ١١. **فئة خاصة:** يقصد بها حالات الأطفال المحتاجين للرعاية الذين ترعاهم أسر بديلة إضافة إلى حالات المدمنين والغير مؤهلين لرعاية أسرهم.
 ١٢. **فئة خاصة (د):** يقصد بها حالات المواطنين الذين انتهت خدماتهم من القوات المسلحة بإمارة دبي الذين تعذر توظيفهم وليس لديهم مصدر دخل.
 ١٣. **دون سن الزواج:** يتم التعامل مع أفراد أسر الضمان الاجتماعي على أساس السن القانوني وهو بلوغ سن ١٨.
 ١٤. **الهجر:** المرأة المتزوجة التي هجرها زوجها وهي لا تزال في عصمته.

جدول المحتويات Table Of Contents

CONTENTS	رقم الصفحة	المحتويات
	PAGE NO.	
1-Number of social welfare cases by years and Governorates	10	١- عدد حالات الضمان الاجتماعي حسب السنوات والمحافظات
2 -Number of social welfare cases by years and sex of beneficiary	12	٢ - عدد حالات الضمان الاجتماعي حسب السنوات وجنس صاحب العلاقة
3-Number of social welfare cases by years and social welfare groups	14	٣ - عدد حالات الضمان الاجتماعي حسب السنوات وفئات الضمان
4 - Number of social welfare cases by Governorates, Wilayats and age groups	16	٤ - عدد حالات الضمان الاجتماعي حسب المحافظات والولايات وفئات السن
5 - Number of social welfare cases by Governorates, Wilayat and social welfare groups	19	٥ - عدد حالات الضمان الاجتماعي حسب المحافظات والولايات وفئات الضمان
6 -Number of social welfare cases by Governorates ,Wilayat and marital status of the beneficiary	22	٦ - عدد حالات الضمان الاجتماعي حسب المحافظات والولايات والحالة الزوجية لصاحب العلاقة
7 - Number of social welfare cases by marital status and social welfare groups of the beneficiary	26	٧ - عدد حالات الضمان الاجتماعي حسب الحالة الزوجية وفئات الضمان الاجتماعي لصاحب العلاقة
8 - Number of social welfare cases by age groups of individuals and marital status of beneficiary	27	٨ - عدد حالات الضمان الاجتماعي حسب فئات السن للأفراد والحالة الزوجية لصاحب العلاقة
9 -Number of social welfare cases by Governorates, Wilayat and the relationship of family members with the beneficiary	28	٩- عدد افراد حالات الضمان الاجتماعي حسب المحافظات والولايات وعلاقة افراد الاسرة بصاحب العلاقة
10- Number of sponsored individuals in social welfare cases by age groups and the relationship of individuals with beneficiary	31	١٠- عدد افراد حالات الضمان الاجتماعي المتكفل بهم حسب فئات السن وعلاقة الافراد بصاحب العلاقة
11-Number of social welfare cases by marital status and social welfare groups of the beneficiary.	32	١١ - عدد حالات الضمان الاجتماعي حسب الحالة الزوجية وفئات الضمان الاجتماعي لصاحب العلاقة

جول رقم (1) : عدد حالات الضمان الاجتماعي حسب السنوات والمحافظات

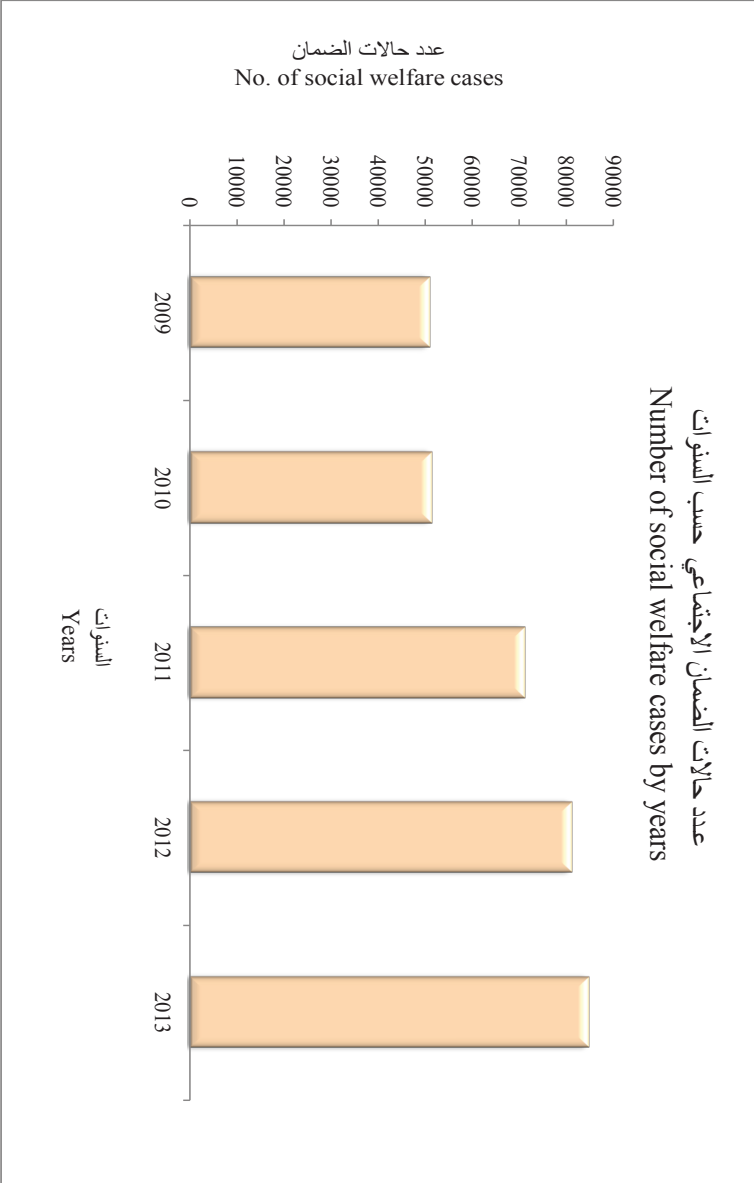
Table No. (1) : Number of social welfare cases by years and Governorates

years	المحافظات Governorates											السنوات	
	الجمعة Total	الوسطى AlWusta	الظاهرة Adhdhahirah	شمال الشرقية Ash Sharqiyah North	جوب الشرقية Ash Sharqiyah South	جنوب الباطنة Al Batinah South	شمال الباطنة Al Batinah North	الداخلية Addakhliyah	البريمي ABuraymi	مسندم Musandam	ظفار Dhofar		مسقط Muscat
2009	50,751	1,306	3,755	5,670	6,060	3,711	13,502	5,300	1,911	1,070	3,780	4,686	2009
2010	51,262	1,337	3,817	5,665	6,277	3,737	13,698	5,313	1,910	1,059	3,767	4,682	2010
2011	71,171	1,702	5,045	7,607	8,558	5,527	19,131	7,852	2,420	1,300	5,096	6,933	2011
2012	81,014	1,786	6,021	8,162	9,199	6,407	22,679	8,901	3,080	1,313	5,528	7,938	2012
2013	84,631	1,854	6,315	8,424	9,448	9,026	21,547	9,163	3,384	1,340	5,834	8,296	2013

جدول رقم (2) : عدد حالات الضمان الاجتماعي حسب السنوات وجنس صاحب العلاقة

Table No. (2) : Number of social welfare cases by years and sex of beneficiary

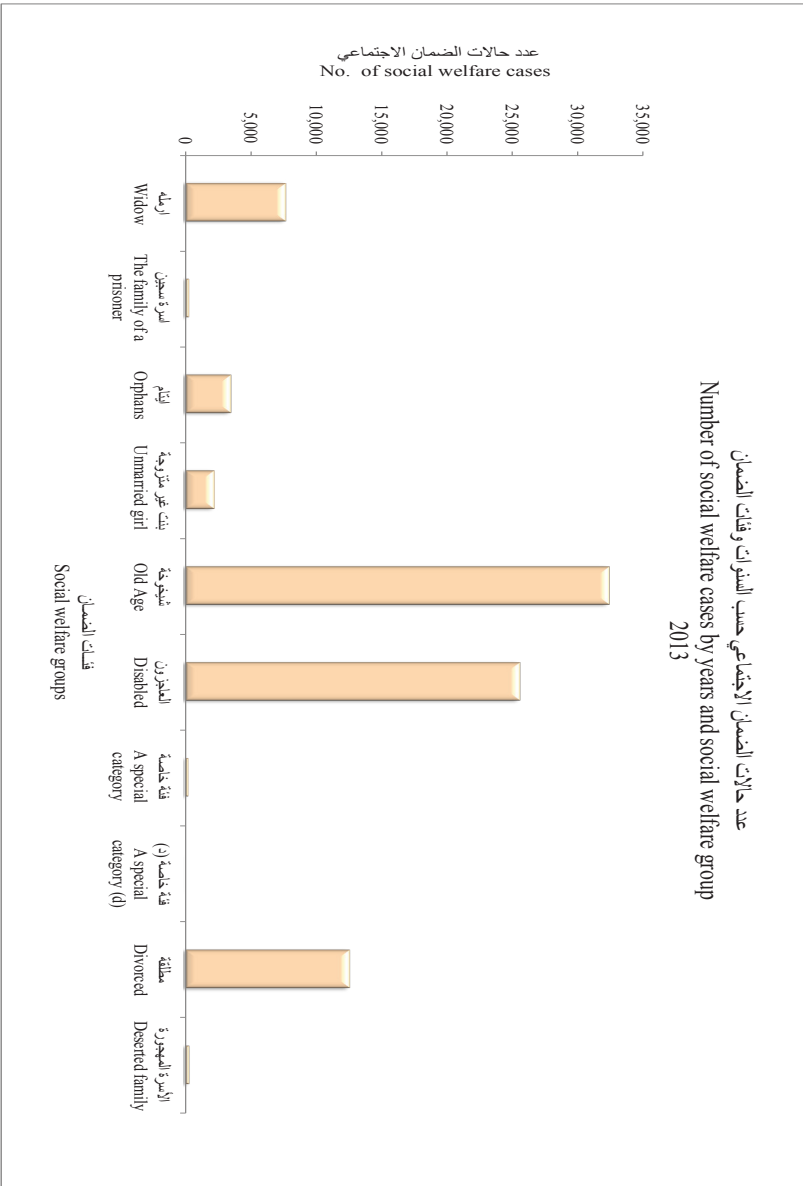
years	جنس صاحب العلاقة			السنوات
	Sex of beneficiary كلا الجنسين Both Sexes	اناث Female	ذكور Male	
2009	50,751	32,005	18,746	2009
2010	51,262	32,138	19,124	2010
2011	71,171	42,543	28,628	2011
2012	81,014	46,773	34,241	2012
2013	84,631	48,743	35,888	2013



جدول رقم (3) : عدد حالات الضمان الاجتماعي حسب السنوات وفئات الضمان

Table No. (3) : Number of social welfare cases by years and social welfare groups

Years	social welfare groups										السنوات	
	الجملة Total	الأسرة المهجورة Deserted family	مطلقة Divorced	فئة خاصة (د) A special category (d)	فئة خاصة A special category	العاجزون Disabled	شيخوخة Old Age	بنات غير متزوجة Unmarried girl	يتام Orphans	أسرة سجين The family of a prisoner		أرمله Widow
2009	50,751	230	7,969	18	259	12,937	17,695	2,775	5,574	193	3,101	2009
2010	51,262	166	7,577	14	218	12,507	19,829	2,963	5,591	167	2,230	2010
2011	71,171	280	11,135	25	276	19,022	27,345	2,514	4,472	305	5,797	2011
2012	81,014	308	12,133	19	285	23,165	31,471	2,267	3,748	300	7,318	2012
2013	84,631	300	12,539	16	225	25,529	32,356	2,219	3,491	282	7,674	2013



جدول رقم (4) : عدد حالات الضمان الاجتماعي حسب المحافظات والولايات و فئات السن
 2013

Governorates	الجهة Total	Age groups												فئات السن 4 - 0	المحافظات	
		+65	64-60	59-55	54-50	49-45	44-40	39-35	34-30	29-25	24-20	19-15	14 - 10			9 - 5
Muscat	8,296	2,122	538	525	544	562	618	631	560	575	577	478	281	215	70	مسقط
Muscat	667	199	53	47	39	41	56	53	33	33	36	38	18	16	5	مسقط
Murrah	1,072	254	87	79	78	94	98	72	58	58	67	61	37	24	5	مطرح
Al Amrat	961	227	46	62	62	66	69	90	73	64	68	56	35	29	14	العاصمات
Bawshar	663	156	41	52	42	37	50	49	51	46	47	47	22	17	6	بوشهر
As Seeb	3,102	601	173	178	228	244	237	271	231	235	254	202	121	97	30	السبب
Qurayyat	1,831	685	138	107	95	80	108	96	114	139	105	74	48	32	10	قريات
Dhofar	5,834	1,448	311	365	388	295	357	476	544	493	428	253	195	189	92	ظفار
Salalah	2,847	576	152	193	197	148	202	298	296	248	213	119	84	84	37	صلالة
Tagah	720	229	43	44	42	30	39	42	68	66	45	31	19	16	6	طاقية
Mirbat	822	277	53	42	55	42	47	67	71	49	45	22	24	20	8	مرباط
Rakhyut	191	43	6	12	5	14	10	12	18	16	21	10	13	7	4	رخصوت
Thumrayt	239	71	5	16	14	10	13	17	15	23	15	15	10	11	4	ثمرية
Dalkut	114	29	4	8	4	11	7	13	9	10	9	3	1	5	1	فناكوت
Al Mazaynah	560	125	30	33	52	27	15	10	35	50	49	41	31	37	25	المرزوقية
Muqshin	11	2	1	-	1	-	1	-	-	2	1	2	-	-	1	مقشين
Shalim wa Jazur al Halliyat	91	25	3	2	5	5	9	2	12	6	9	2	6	4	1	شليم وجزر الهليات
Sadh	239	71	14	15	13	8	14	15	20	23	21	8	7	5	5	ساح
Musandam	1,340	553	122	116	80	64	55	77	77	57	61	40	16	17	5	مسندم
Khasab	879	356	94	78	55	41	41	54	43	30	30	30	12	11	4	خصب
Daba	305	125	19	31	21	20	12	14	15	13	22	7	2	3	1	دبا
Bukha	78	40	7	3	3	2	1	5	7	4	4	1	-	1	-	بخا
Madha	78	32	2	4	1	1	1	4	12	10	5	2	2	2	-	مधा

تابع جدول رقم (4) : عدد حالات الضمان الاجتماعي حسب المحافظات والولايات وقات السن
 Condit Table No. (4) : Number of social welfare cases by Governorates, Wilayats and age groups
 2013

Governorates	Age groups													المحافظات		
	الجملة Total	+65	64-60	59-55	54-50	49-45	44-40	39-35	34-30	29-25	24-20	19-15	14 - 10		9 -5	4 - 0
Al Burrayni	3,384	940	351	303	259	212	150	200	238	222	212	133	77	62	25	البريمي
Al Burrayni	3,042	797	316	279	241	194	139	185	220	204	194	122	73	58	20	البريمي
Mahdah	318	134	32	20	18	17	10	13	17	17	18	10	4	4	4	محطة
As Sunaynah	24	9	3	4	-	1	1	2	1	1	-	1	-	-	1	السنينة
Ad Dakhlayah	9,163	3,253	644	481	409	358	396	532	578	657	691	471	321	267	105	الدخلية
Nizwa	1,662	515	94	58	66	68	75	103	133	157	119	120	71	58	25	نزوى
Bahla	2,294	834	196	156	106	67	97	120	137	146	180	98	71	65	21	بهلاء
Manah	429	133	33	19	13	19	19	30	32	33	35	29	14	10	10	منج
Al Hamra	719	303	43	34	18	19	35	38	41	55	59	38	21	11	4	الحمراء
Adam	701	255	53	33	54	38	26	33	46	59	49	23	15	13	4	ادم
Izki	1,221	441	97	57	42	37	44	62	72	85	106	66	40	48	24	ازكي
Samail	1,498	549	94	71	76	75	72	94	84	85	110	67	66	44	11	سمائل
BidBidi	639	223	34	53	34	35	28	52	33	37	33	30	23	18	6	بيد
Al Batinah North	21,547	7,693	2,191	1,791	1,336	860	857	1,046	1,195	1,238	1,129	882	523	514	292	شمال البطينة
Sohar	4,688	1,640	474	387	269	181	181	212	263	288	282	198	129	123	61	صحار
Shinas	3,423	1,350	361	281	192	138	120	148	174	203	141	125	75	65	50	شناش
Ljwa	1,683	609	194	154	85	76	64	66	92	82	89	74	42	41	15	لوى
Saham	4,792	1,674	477	392	347	193	203	240	268	251	261	197	118	108	63	صحم
Al khaburah	2,214	719	224	184	147	97	77	124	134	108	119	108	54	72	47	الخابورة
As Suwayq	4,747	1,701	461	393	296	175	212	256	264	306	237	180	105	105	56	السويق
Al Batinah South	9,026	3,366	703	590	474	371	366	433	491	545	592	407	338	235	115	جنوب البطينة
Al Rustaq	2,999	1,307	227	150	126	74	85	123	142	180	211	145	127	67	35	الرستاق
Al Awabi	390	157	39	18	10	17	12	16	18	28	28	17	12	14	4	العوابي
Nakhal	583	234	42	31	28	25	30	30	22	29	34	27	22	17	12	نخل
Wadi Al maawil	366	136	36	20	10	18	16	18	23	19	25	14	16	8	7	وادي الماويل
Barka	2,353	718	166	182	159	122	117	128	151	142	150	104	99	81	34	بركاء
Al Musannah	2,335	814	193	189	141	115	106	118	135	147	144	100	62	48	23	المصنعة

تابع جدول رقم (4) : عدد حالات الضمان الاجتماعي حسب المحافظات والولايات وفئات السن
 Condit Table No. (4) : Number of social welfare cases by Governorates, Wilayats and age groups
 2013

Governorates	Age groups												المحافظات			
	الجملة Total	+65	64-60	59-55	54-50	49-45	44-40	39-35	34-30	29-25	24-20	19-15		14 - 10	9 -5	4 - 0
No.	فئات السن عدد															
Ash Sharqiyah South	9,448	3,405	910	702	597	439	394	495	587	581	459	307	202	188	182	جنوب الشرقية
Sur	2,983	989	214	239	239	178	149	181	186	175	127	81	59	49	117	صور
Al Kamil wa al Wafi	951	401	77	61	52	34	48	56	46	53	43	36	17	22	5	الكامل والوافي
Jabatan bani bu Hasan	1,684	635	149	124	97	74	60	85	114	103	90	62	37	36	18	جبلان بني بو حسن
Jabatan bani bu Ali	3,392	1268	438	243	179	126	110	140	194	213	175	115	80	71	40	جبلان بني بو علي
Masrah	438	112	32	35	30	27	27	33	47	37	24	13	9	10	2	مصيرة
Ash Sharqiyah North	8,424	3,457	677	523	464	358	380	444	445	495	479	295	200	144	63	شمال الشرقية
Ibra	829	316	62	51	43	31	29	55	47	53	47	40	31	19	5	ابراء
Al Mudaybi	3,550	1334	304	222	179	155	163	170	208	235	248	137	89	75	31	المضبي
Bidiyah	1,524	628	129	93	114	70	95	85	68	88	74	34	21	14	11	بديّة
Al Qabil	929	412	72	69	57	36	40	48	49	42	36	25	21	15	7	القبائل
Wadi bani Khalid	527	277	30	33	27	19	16	22	25	19	22	15	12	7	3	وادي بني خالد
Dima wa at Tayyin	1,065	490	80	55	44	47	37	64	48	58	52	44	26	14	6	دمام والطائين
Ath Dhanirah	6,315	2,511	610	451	312	236	243	300	344	385	314	265	155	130	59	الطاهرة
Ibri	4,527	1781	424	325	214	164	177	220	256	272	233	200	117	95	49	عبري
Yangul	964	401	98	70	54	27	32	43	43	63	50	34	20	23	6	ينقل
Dank	824	329	88	56	44	45	34	37	45	50	31	31	18	12	4	ضنك
Al Wusta	1,854	678	170	157	121	116	77	98	103	116	83	68	34	24	9	الوسطى
Hayma	123	35	10	10	4	9	7	2	19	15	4	4	1	2	1	هيماء
Muhut	1,258	458	131	114	77	80	51	69	60	63	59	44	28	17	7	محويت
Ad Duqum	307	125	22	24	26	14	9	15	13	28	12	11	4	3	1	اللقم
Al Jazer	166	60	7	9	14	13	10	12	11	10	8	9	1	2	0	الجازر
Total	84,631	29,426	7,227	6,004	4,984	3,871	3,893	4,732	5,162	5,364	5,025	3,599	2,342	1,985	1,017	الجملة

جدول رقم (5) : عدد حالات الضمان الاجتماعي حسب المحافظات والولايات وفئات الضمان
 Table No. (5) : Number of social welfare cases by Governorate, Wilayat social welfare groups
 2013

المحافظات	ارملة	اسرة سجين	ايتام	بنات غير متزوجة	شيخوخة	المعاقرون	فئة خاصة (د)	فئة خاصة (ب)	مطلة	الأسرة المهجورة	الجملة	المحافظات
	Widow	Family of a prisoner	Orphans	Unmarried girl	Old Age	Disabled	A special category (d)	A special category (b)	Divorced	Deserted family	Total	
	عدد										No.	
مسقط	655	103	649	373	2,439	2,390	85	3	1,546	53	8,296	مسقط
مسقط	46	8	28	38	234	199	6	-	107	1	667	مسقط
مطرح	79	23	81	56	314	299	16	3	190	11	1,072	مطرح
العامرات	75	15	78	31	257	306	10	-	180	9	961	العامرات
بوشر	44	9	47	29	188	185	10	-	148	3	663	بوشر
السبب	287	42	343	169	658	883	40	-	652	28	3,102	السبب
قريات	124	6	72	50	788	518	3	-	269	1	1,831	قريات
ذوفار	330	10	182	206	1,426	1,587	18	1	2,037	37	5,834	ذوفار
صلالة	152	7	123	120	550	699	15	1	1160	20	2,847	صلالة
طاقة	39	1	10	24	243	213	-	-	187	3	720	طاقة
مريبط	49	-	7	29	289	209	1	-	237	1	822	مريبط
رغويت	14	-	8	5	31	60	-	-	72	1	191	رغويت
ثمرت	15	-	5	3	68	81	1	-	66	-	239	ثمرت
حماة	6	-	1	7	22	23	-	-	53	2	114	حماة
المريوة	35	1	17	10	129	223	-	-	136	9	560	المريوة
مقشن	-	-	-	-	2	3	-	-	6	-	11	مقشن
شلميم وجزر الحلايب	7	-	3	-	26	18	-	-	37	-	91	شلميم وجزر الحلايب
سبها	13	1	8	8	66	58	1	-	83	1	239	سبها
مستقيم	77	7	49	28	589	494	2	-	90	4	1,340	مستقيم
خصب	55	5	30	12	372	348	2	-	53	2	879	خصب
دبا	16	2	13	7	142	102	-	-	22	1	305	دبا
بكا	3	-	4	4	42	21	-	-	3	1	78	بكا
محا	3	-	2	5	33	23	-	-	12	-	78	محا

تابع جدول رقم (5) : عدد حالات الضمان الاجتماعي حسب المحافظات والولايات وفئات الضمان
 Contd Table No. (5) : Number of social welfare cases by Governorate, Wilayat social welfare groups
 2013

المحافظات	الجملة Total	الأرسة المهجورة Deserted family	مطلقة Divorced	فئة خاصة (د) A special category (d)	فئة خاصة A special category	العاقرون Disabled	شيخوخة Old Age	بنات غير متزوجات Unmarried girl	أيتام Orphans	أسرة سجنين The family of a prisoner	ارملة Widow	المحافظات
Al Bureymy	3,384	46	535	1	21	1,122	1,007	74	183	20	375	البريمي
Al Buryymi	3,042	43	508	1	19	1,023	864	68	171	20	325	البريمي
Mahdah	318	3	25	-	2	90	134	6	10	-	48	محضة السنية
As Sunaynah	24	-	2	-	-	9	9	-	2	-	2	الناظية
Ad Dakhiyah	9,163	27	1,129	-	16	2,898	3,658	357	326	8	744	نزوى
Nizwa	1,423	8	193	-	2	551	465	68	50	3	83	بهبلاء
Bahla	2,294	10	210	-	1	772	968	76	66	2	189	منج
Manah	429	-	67	-	-	138	146	26	21	1	30	الصرام
Al Hamra	719	-	55	-	-	237	342	34	11	-	40	ادم
Adam	701	4	120	-	-	173	299	23	26	1	55	الزكي
Izki	1,221	1	139	-	-	361	509	36	72	-	103	سمائل
Samail	1,498	3	228	-	12	398	592	58	58	-	149	بيد
Bidbid	639	1	100	-	1	175	236	34	19	1	72	الجبل الأخضر
Al jabal al akhdhar	239	-	17	-	-	93	101	2	3	-	23	شمال الباطنة
Al Batinah North	21,547	70	2,250	-	39	6,963	8,553	491	810	77	2,294	صحار
Sohar	4,688	16	491	-	10	1,526	1,863	143	192	22	425	شنانص
Shinas	3,423	20	291	-	10	1,120	1,489	53	118	10	312	لوى
Liwa	1,683	6	138	-	8	614	662	20	55	11	169	صحم
Saham	4,792	15	538	-	3	1,452	1,878	128	215	21	542	الخالورة
Al khaburah	2,214	2	230	-	4	762	828	48	74	7	259	السويق
As Suwayq	4,747	11	562	-	4	1,489	1,833	99	156	6	587	جنوب الباطنة
Al Batinah South	9,026	10	1,051	5	15	2,782	3,733	246	358	23	803	الريستاق
Al Rustaq	2,999	-	180	1	2	942	1,427	63	145	4	235	العوابي
Al Awabi	390	-	28	-	-	141	176	7	6	1	31	تخل
Nakhal	583	-	56	-	-	153	254	32	20	1	67	وادي المعول
Wadi Al maawil	366	-	46	-	3	109	159	17	8	-	24	بركاء
Barka	2,353	5	391	4	6	768	827	69	79	7	197	المصنعة
Al Musanah	2,335	5	350	-	4	669	890	58	100	10	249	

تابع جدول رقم (5) : عدد حالات الضمان الاجتماعي حسب المحافظات والولايات وفئات الضمان
 Contd Table No. (5) : Number of social welfare cases by Governorate, Wilayat social welfare groups
 2013

المحافظات	عدد											المحافظات
	الجملة	الجملة Total	الأرسة المهجورة Deserted family	مطلة Divorced	فئة خاصة (د) A special category (d)	فئة خاصة A special category	المعاقرون Disabled	شريحة Age	بنات غير متزوجات Unmarried girl	ايتام Orphans	أسرة مسجونين Family of a prisoner	
المحافظات جنوب الشرقية صور العمال والرفاعي جمال بنى بو حسن جمال بنى بو علي مصيرة	Ash Sharqiyah South	9,448	15	1,681	2	14	2,533	3,970	143	281	10	799
	Sur	2,983	3	613	-	5	798	1094	80	139	2	249
	Al Kamil wa al Wafi	951	-	159	-	-	215	451	15	28	1	82
	Jaalan bani bu Hasan	1,684	1	290	-	9	457	717	16	40	2	152
	Jaalan bani bu Ali	3,392	3	504	2	-	925	1573	18	64	4	299
	Masirah	438	8	115	-	-	138	135	14	10	1	17
	Ash Sharqiyah North	8,424	18	1,247	-	7	2,174	3,719	178	312	11	758
	Ibra	829	5	105	-	1	238	350	28	41	4	57
	Al Mundaybi	3,550	8	582	-	2	988	1399	74	152	1	344
	Bidiyah	1,524	3	273	-	1	336	699	35	49	5	123
Al Qabil	929	2	138	-	2	214	442	23	31	1	76	
Wadi bani Khalid	527	-	48	-	-	121	296	6	13	-	43	
Dima wa at Talyin	1,065	-	101	-	1	277	533	12	26	-	115	
Adh Dahirah	6,315	20	573	3	8	2,089	2,515	91	294	12	710	
Ibri	4,527	11	420	3	6	1,497	1,813	67	208	11	491	
Yanqul	964	6	78	-	-	326	364	10	52	1	127	
Dank	824	3	75	-	2	266	338	14	34	-	92	
Al Wusta	1,854	-	400	1	-	497	747	32	47	1	129	
Hayma	123	-	53	-	-	20	39	3	1	-	7	
Muhut	1,258	-	207	1	-	389	529	19	29	1	83	
Ad Dugm	307	-	81	-	-	61	117	7	9	-	32	
Al Jazer	166	-	59	-	-	27	62	3	8	-	7	
Total	84,631	300	12,539	16	225	25,529	32,356	2,219	3,491	282	7,674	

جدول رقم (6) : عدد حالات الضمان الاجتماعي حسب المحافظات والولايات والحالة الزوجية لصاحب العلاقة
 Table No. (6) : Number of social welfare cases by Governorates ,Wilayat and marital status of the beneficiary
 2013

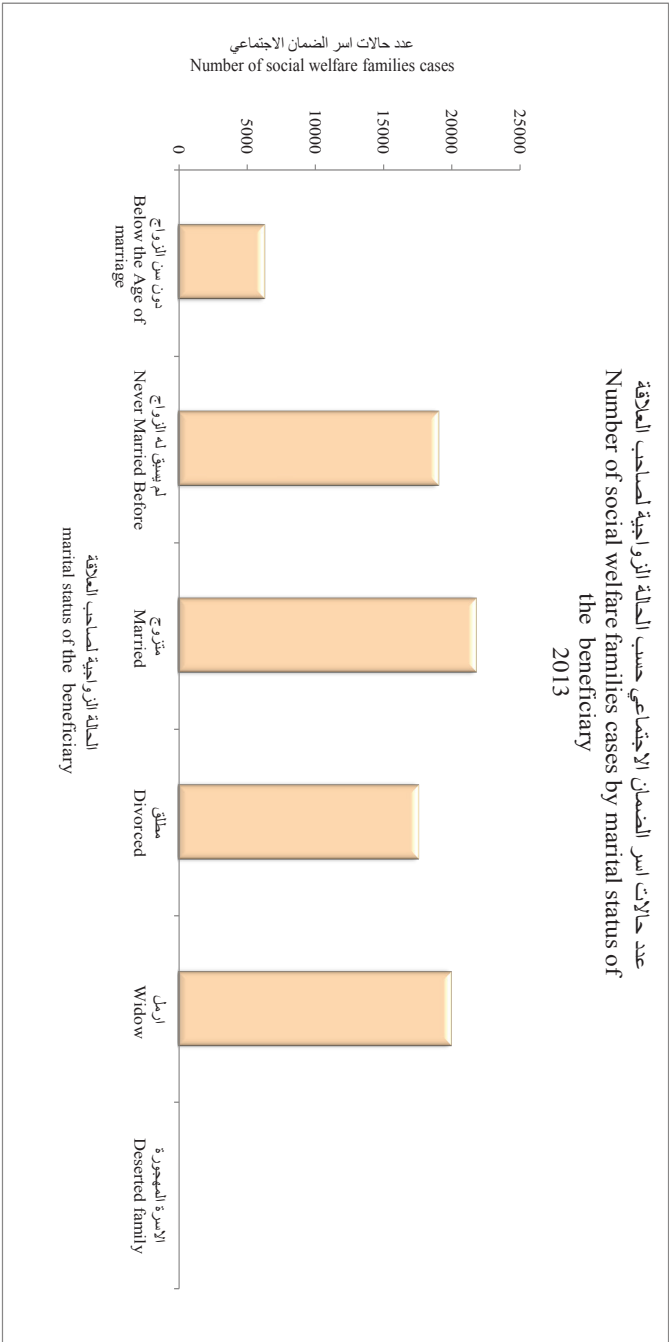
Governorates	Marital Status for the beneficiary					الحالة الزوجية لصاحب العلاقة			المحافظات
	الجميلة Total	الأميرة المهجورة Deserted family	أرامل Widow	مطلق Divorced	متزوج Married	لم يسبق له الزواج Never Married before	دوت سن الزواج Under the age of marriage	عدد	
Muscat	8296	1	1804	2042	1249	2498	702	مسقط	
Muscat	667	-	154	145	137	193	38	مسقط	
Mutrah	1072	1	225	254	153	375	64	مطرح	
Al Amrat	961	-	194	241	138	315	73	العالمات	
Bawshar	663	-	161	186	61	211	44	بوشر	
As Seeb	3102	-	606	800	352	988	356	السب	
Qurayyat	1831	-	464	416	408	416	127	قريات	
Dhofar	5,834	-	858	2,635	512	1,233	596	ذفار	
Salalah	2,847	-	376	1421	149	644	257	صلالة	
Tagah	720	-	131	296	64	164	65	طاقية	
Mirbat	822	-	133	337	111	178	63	مرباط	
Rakhyut	191	-	32	81	5	43	30	رخيوت	
Thumrayt	239	-	39	100	28	42	30	ثمرية	
Dalkut	114	-	13	69	2	21	9	ضلكوت	
Al Mazaynah	560	-	81	158	133	84	104	المزينة	
Muqshin	11	-	2	6	-	-	3	مقشن	
Shalim wa juz' al Halhiyat	91	-	7	56	5	13	10	شليم وجزر الحليات	
Sadh	239	-	44	111	15	44	25	ساح	
Musandam	1,340	-	294	137	568	288	53	مسندم	
Khasab	879	-	196	82	406	155	40	كساب	
Daba	305	-	53	34	126	83	9	دبا	
Bukha	78	-	22	5	26	23	2	بكا	
Madha	78	-	23	16	10	27	2	مدا	

جدول رقم (6) : عدد حالات الضمان الاجتماعي حسب المحافظات والولايات والحالات الزوجية لصاحب العلاقة
 Table No. (6) : Number of social welfare cases by Governorates , Wilayat and marital status of the beneficiary
 2013

Governorates	Marital Status for the beneficiary						الحالة الزوجية لصاحب العلاقة			المحافظات	
	الجملة Total	الأسرة المهجورة Deserted Family	أرمل Widow	مطلق Divorced	متزوج Married	لم يسبق له الزواج Never Married before	دون سن الزواج Under the age of marriage				
Al Buryumi	3,384	7	734	667	1,118	612	246	عدد			البريمي
Al Buryumi	3,042	6	626	627	1018	537	228				البريمي
Mahdah	318	1	104	38	92	67	16				محضبة
As Sunaynah	24	-	4	2	8	8	2				السنينة
Ad Dakhlyah	9,163	1	2,329	1,715	1,735	2,557	826				الداخلية
Nizwa	1,662	-	390	274	264	548	186				نزوى
Bahla	2,294	-	517	324	647	605	201				بهلاء
Manah	429	-	95	105	48	141	40				منج
Al Hamra	719	-	162	90	208	207	52				الحمره
Adam	701	-	162	213	112	168	46				ادم
Izki	1,221	-	344	219	209	322	127				ازكي
Samail	1,498	-	453	346	172	402	125				سمائل
Bidbid	639	1	206	144	75	164	49				بيدب
Al Bahmah North	21,547	6	5,536	3,042	6,996	4,314	1,653				شمال الباطنة
Sohar	4,688	1	1,182	662	1,382	1,095	366				صحار
Shinas	3,423	3	811	441	1,276	617	275				شinas
Liwa	1,683	-	408	200	655	270	150				لوى
Saham	4,792	2	1,215	708	1,589	915	363				صحم
Al Khaburah	2,214	-	590	299	673	201	201				الخبور
As Suwayyq	4,747	-	1,330	732	1,421	966	298				السويق
Al Bahrah South	9026	-	2,379	1,489	2,266	2,149	743				جنوب الباطنة
Al Rustaq	2,999	-	872	316	806	774	231				الريستاق
Al Awabi	390	-	104	54	95	106	31				العوابي
Nakhal	583	-	180	82	125	146	50				نخل
Wadi Al maawi	366	-	106	66	62	97	35				وادي الماويل
Barka	2,353	-	508	522	548	537	238				بركاء
Al Misamah	2,335	-	609	449	630	489	158				المسامنة

جدول رقم (6) : عدد حالات الضمان الاجتماعي حسب المحافظات والولايات والحالة الزوجية لصاحب العلاقة
 Table No. (6) : Number of social welfare cases by Governorates ,Wilayat and marital status of the beneficiary
 2013

Governorates	Marital Status for the beneficiary						الحالة الزوجية لصاحب العلاقة		المحافظات
	الجملة Total	الأميرة المهجورة Deserted family	أرامل Widow	مطلق Divorced	متزوج Married	لم يسبق له الزواج Never Married before	تحت سن الزواج Under the age of marriage	عدد	
Ash Sharqiyah South	9,448	-	2,148	2,387	2,670	1,752	491	جنوب الشرقية صور	
Sur	2,983	-	672	861	675	623	152	الكامل و الوافي	
Al Kamli wa al Wafi	951	-	239	217	251	200	44	جعلان بني بو حسن	
Jaalan bani bu Hasan	1684	-	364	431	493	307	89	جعلان بني بو علي	
Jaalan bani bu Ali	3,392	-	810	703	1162	536	181	مصيرة	
Masirah	438	-	63	175	89	86	25	شمال الشرقية	
Ash Sharqiyah North	8424	2	1889	2020	2225	1741	547	إبراء المضبي بديه القبيل وادي بني خالد نساء والطيبين	
Ibra	829	1	182	177	187	212	70	الظاهرة	
Al Mudaybi	3,550	1	790	868	839	749	303	عبري ينقل ضنك	
Bidiyah	1,524	-	292	485	401	302	44	الوسطى	
Al Qabil	929	-	211	216	272	174	56	هيبا	
Wadi bani Khalid	527	-	140	94	177	98	18	محوت النقم الجازر	
Dima wa at Taiyyin	1,065	-	274	180	349	206	56		
Adh Dhahirah	6,315	-	1,659	843	1,847	1,558	408		
Ibri	4,527	-	1,198	635	1,258	1,131	305		
Yanqul	964	-	247	102	323	236	56		
Dank	824	-	214	106	266	191	47		
Al Wusta	1,854	-	310	582	590	311	61		
Hayma	123	-	24	64	17	13	5		
Muhut	1,258	-	195	307	480	237	39		
Ad Duqm	307	-	71	121	68	34	13		
Al Jazer	166	-	20	90	25	27	4		
Total	84,631	17	19,940	17,559	21,776	19,013	6,326	الجملة	



جدول رقم (7) : عدد حالات الضمان الاجتماعي حسب الحالة الزوجية ووقت الضمان الاجتماعي لصاحب العلاقة
 Table No. (7) : Number of social welfare cases by marital status and social welfare groups of the beneficiary

2013

Marital Status for the beneficiary	Social Welfare Groups of the beneficiary										الحالة الزوجية لصاحب العلاقة	
	الجملة	الأسرة المهجورة	مطلة	فئة خاصة (د)	فئة خاصة A special category	الطهران	شيخوخة	بنات غير متزوجة	ايتام	أسرة سجون		ارملة
Total	Deserted family	Divorced	A special category (d)	A special category	Disabled	Old Age	Unmarried girl	Orphans	Family of a prisoner	Widow		
Under the age of marriage	6,326	76	-	3	116	4805	-	1248	78	-	دون سن الزواج	
Never Married Before	19,013	112	-	5	92	12744	2219	2048	41	-	لم يسبق له الزواج	
Married	21,776	95	-	7	15	7311	-	-	163	-	متزوج	
Divorced	17,559	-	12539	1	2	558	-	-	-	-	مطلق	
Widow	19,940	-	-	-	-	111	-	195	-	7674	ارملا /ارملة	
Deserted family	17	17	-	-	-	-	-	-	-	-	مهر	
Total	84,631	300	12,539	16	225	25,529	32,356	2,219	3,491	282	7,674	الجملة

جدول رقم (8) : عدد حالات الضمان الاجتماعي حسب فئات السن للأفراد والحالة الزوجية لصاحب العلاقة

Table No. (8) : Number of social welfare cases by age groups of individuals and marital status of beneficiary 2013

Age Group for Individuals	Marital Status for the beneficiary						الحالة الزوجية لصاحب العلاقة Under the age of marriage	فئات السن للأفراد
	الجملة Total	الأسرة المهجورة Deserted family	أرامل Widow	مطلق Divorced	متزوج Married	لم يسبق له الزواج Never Married before		
0 - 4	1,017	-	-	-	-	-	1017	4 - 0
5 - 9	1,985	-	-	-	-	-	1985	9 - 5
10 - 14	2,342	-	-	-	-	-	2342	14 - 10
15 - 19	3,599	-	42	-	28	1,754	1775	19 - 15
20 - 24	5,025	-	42	810	50	4,123	-	24 - 20
25 - 29	5,362	2	78	1,516	199	3,569	-	29 - 25
30 - 34	5,160	2	174	1,789	390	2,807	-	34 - 30
35 - 39	4,730	2	347	1,993	504	1,886	-	39 - 35
40-44	3,891	2	575	1,810	549	957	-	44-40
45-49	3,869	2	908	1,606	810	545	-	49-45
50 - 54	4,980	4	1547	1,552	1,411	470	-	54 - 50
55 - 59	6,003	1	2055	1,261	2,343	344	-	59 - 55
60 - 64	7,225	2	2501	1,128	3,208	388	-	64 - 60
65+	29,426	-	11671	4,094	12,284	1,377	-	+65
Total	84,631	17	19,940	17,559	21,776	18,220	7,119	الجملة

* Below the 18 years old is considered an individual under the age of marriage.

* ما دون سن 18 سنة يعتبر الفرد دون سن الزواج .

جدول رقم (9) : عدد افراد حالات الضمان الاجتماعي حسب المحافظات والولايات والجنس وعلاقة افراد الاسرة بصاحب العلاقة
 Table No. (9) : Number of social welfare cases by Governorates, Wilayat, sex and the relationship of family members with the beneficiary
 2013

Governorates	relationship of family members for the beneficiary					علاقة افراد الاسرة بصاحب العلاقة	المحافظات
	الجملة Total	الزوج / الزوجة Husband / Wife	الخت / اخ Brother / Sister	ابن / ابنة Son / Daughter	اب / ام Father / Mother		
Muscat	5,689	1,080	797	3,761	51	عدد	مسقط
Muscat	417	109	36	271	1		مسقط
Mutrah	566	110	88	360	8		مطرح
Al Amrat	604	115	97	384	8		العامرات
Bawshar	301	40	57	202	2		بوشر
As Seeb	1,893	281	438	1,145	29		السبب
Qurayyat	1,908	425	81	1,399	3		قريات
Dhofar	2,562	492	295	1,740	35		ظفار
Salalah	779	124	169	467	19		صلالة
Tagah	198	59	28	108	3		طاقية
Mirbat	479	115	8	356	0		مرباط
Rakhyut	35	4	7	23	1		رخيوت
Thumrayt	232	42	21	166	3		ثمرية
Dalkut	3	1	0	2	0		ضلكوت
Al Mazaynah	725	131	40	546	8		المزونة
Shalim wa juzur al Halliyat	19	4	4	10	1		شليم وجزر الحيات
Sadh	92	12	18	62	0		سدح
Musandam	2,033	554	68	1371	40		مسندم
Khasab	1,332	378	27	907	20		خصب
Daba	576	143	29	393	11		دبا
Bulha	71	22	4	40	5		بها
Madha	54	11	8	31	4		مدحا

تابع جدول رقم (9) : عدد افراد حالات الضمان الاجتماعي حسب المحافظات والولايات والجنس وعلاقة افراد الاسرة بصاحب العلاقة
2013

Governorates	Relationship of family members for the beneficiary						المحافظات
	العلاقة Total	الزوج / Husband / Wife	اخ / Brother / Sister	ابنة / ابن / Daughter	ام / Mother	صاحب العلاقة	
Al Buraymi	5,209	945	251	4,010	3	3	البريمي
Al Buraymi	4,742	857	237	3,645	3	3	البريمي
Mahdah	428	80	14	334	0	0	محضة
As Sunaynah	39	8	0	31	0	0	السنينة
Ad Dakhliyah	6,966	1,641	653	4,661	11	11	الداخلية
Nizwa	1,014	226	152	635	1	1	نزوى
Bahla	2,408	610	141	1,652	5	5	بهلاء
Manah	223	41	46	134	2	2	منع
Al Hamra	769	203	39	526	1	1	الحمراء
Adam	488	101	49	336	2	2	ادم
Izki	807	201	79	527	-	-	الزكي
Samail	842	172	111	559	-	-	سمائل
BidBid	415	87	36	292	-	-	بيد
Al Batinah North	29,505	6,555	1,277	21,666	7	7	شمال الباطنة
Sohar	5,955	1,336	296	4,323	0	0	صحر
Shinas	4,843	1,111	173	3,558	1	1	شنافس
Ijwa	2,708	605	86	2,016	1	1	لوى
Saham	7,155	1,554	342	5,254	5	5	صحم
Al khaburah	2,960	633	120	2,207	0	0	الخابورة
As Suwayq	5,884	1,316	260	4,308	0	0	السويق
Al Batinah South	9,972	2,169	687	7,101	15	15	جنوب الباطنة
Al Rustaq	3,619	818	311	2,489	1	1	الرسائق
Al Awabi	421	93	21	307	-	-	العوابي
Nakhal	517	106	34	377	-	-	نخل
Wadi Al maawil	274	56	15	203	-	-	وادي الماويل
Barka	2,417	520	137	1,746	14	14	بركاء
Al Musannah	2,724	576	169	1,979	-	-	المصنعة

تابع جدول رقم (9) : عدد افراد حالات الضمان الاجتماعي حسب المحافظات والولايات والجنس وعلاقة افراد الاسرة بصاحب العلاقة
 Contd Table No. (9) : Number of social welfare cases by Governorates, Wilayat, sex and the relationship of family members
 with the beneficiary
 2013

Governorates	relationship of family members for the beneficiary						علاقة افراد الاسرة بصاحب العلاقة	المحافظات
	الجملة Total	الزوج / الزوجة Husband / Wife	اخ / اخت Brother / Sister	ابن / ابنة Son / Daughter	ام / ام Father /Mother	عدد		
Ash Sharqiyah South	11,107	2,541	343	8,196	27	27	جنوب الشرقية	
Sur	3,113	620	158	2,315	20	20	صور	
Al Kamil wa al Wafi	1,192	238	41	912	1	1	الكامل والوافي	
Jaalan bani bu Hasan	2,143	469	45	1,626	3	3	جلال بنى بو حسن	
Jaalan bani bu Ali	4,357	1,133	85	3,136	3	3	جلال بنى بو علي	
Masirah	302	81	14	207	0	0	مصيرة	
Ash Sharqiyah North	9,773	2,164	446	7,153	10	10	شمال الشرقية	
Ibra	724	179	63	479	3	3	ابراء	
Al Mundaybi	3,848	856	237	2,750	5	5	المضبي	
Bidiyah	1,691	375	45	1,271	-	-	بديّة	
Al Qabil	1,103	243	45	815	-	-	القبيل	
Wadi bani Khalid	876	183	23	670	-	-	وادي بنى خالد	
Dima wa at Taiyyin	1,531	328	33	1,168	2	2	دماة والتايين	
Adh Dhahirah	8,179	1,852	367	5,954	6	6	الظاهرة	
Ibri	5,547	1,264	251	4,027	5	5	عبري	
Yanqul	1,411	325	65	1,021	0	0	ينقل	
Dank	1,221	263	51	906	1	1	دناك	
Al Wusta	2,727	615	96	1,873	7	7	الوسطى	
Hayma	67	17	2	48	-	-	هيماء	
Muhut	2,053	481	33	1,539	-	-	محويت	
Ad Dugm	294	60	13	221	-	-	الدقم	
Al Jazer	96	21	10	65	-	-	الجازر	
Out side Sultanate	217	36	38	136	7	7	خارج السلطنة	
Total	93,722	20,608	5,280	67,622	212	212	الجملة	

جدول رقم (10) : عدد افراد حالات الضمان الاجتماعي المكفل بهم حسب فئات السن وعلاقة الاقرباء بصاحب العلاقة
 2013
 Table No. (10) : Number of sponsored individuals in social welfare cases by age groups and the relationship of individuals with beneficiary

Age group	Relationship of individuals with beneficiary					علاقة افراد الأسرة بصاحب العلاقة	عدد	فئات السن
	الجملة Total	الزوج / الزوجة Husband / Wife	اخ / اخت Brother / Sister	ابن / ابنة Son / Daughter	اب / ام Mother / Father			
0 - 4	3,859	-	156	3,703	-		4 - 0	
5 - 9	8,629	-	555	8,074	-		9 - 5	
10 - 14	14,750	-	1,119	13,631	-		14 - 10	
15 - 19	22,609	21	1,673	20,915	-		19 - 15	
20 - 24	13,163	253	1,031	11,869	10		24 - 20	
25 - 29	6,183	530	432	5,217	4		29 - 25	
30 - 34	3,566	862	182	2,512	10		34 - 30	
35 - 39	2,450	1,133	81	1,217	19		39 - 35	
40 - 44	1,948	1,535	33	350	30		44 - 40	
45 - 49	2,429	2,299	8	81	41		49 - 45	
50 - 54	3,479	3,413	3	27	36		54 - 50	
55 - 59	3,420	3,378	2	11	29		59 - 55	
60 - 64	2,884	2,864	-	2	18		64 - 60	
65+	4,353	4,320	5	13	15		+65	
Total	93,722	20,608	5,280	67,622	212		الجملة	

جدول رقم (11) : عدد حالات الضمان الاجتماعي حسب الحالة الزوجية وفئات الضمان الاجتماعي لصاحب العلاقة
 2013

Age Group	Social Welfare Groups of the beneficiary										فئات الضمان الاجتماعي لصاحب العلاقة	
	الجملة Total	الأسرة المهجورة Deserted family	مطلة Divorced	فئة خاصة (د) A special category (d)	فئة خاصة A special category	العاجزون Disabled	شيوخية Old Age	بنات غير متزوجات Unmarried girl	يتام Orphans	أسرة سجن Family of a prisoner		ارملة Widow
0 - 4	1,017	-	-	-	15	832	-	-	157	13	-	4 - 0
5 - 9	1,985	9	-	-	28	863	-	-	1,053	32	-	9 - 5
10 - 14	2,342	35	-	3	46	1,016	-	-	1,218	24	-	14 - 10
15 - 19	3,599	68	96	3	55	2,214	-	66	1,063	34	-	19 - 15
20 - 24	5,025	45	794	-	34	3,677	-	404	-	25	46	24 - 20
25 - 29	5,364	15	1,469	-	19	3,144	-	393	-	34	290	29 - 25
30 - 34	5,162	21	1,771	2	9	2,670	-	461	-	44	184	34 - 30
35 - 39	4,732	18	1,588	1	5	1,825	-	328	-	30	937	39 - 35
40 - 44	3,893	23	1,227	-	4	1,208	-	260	-	17	1,154	44 - 40
49 - 45	3,871	20	731	-	4	1,442	-	142	-	22	1,510	49 - 45
50 - 54	4,984	23	1,445	-	4	1,803	-	165	-	6	1,538	54 - 50
55 - 59	6,004	23	1,669	3	2	2,291	-	-	-	1	2,015	59 - 55
60 - 64	7,227	-	1,749	2	-	507	-	-	-	-	-	64 - 60
65 +	29,426	-	-	2	-	2,037	-	-	-	-	-	+65
Total	84,631	300	12,539	16	225	25,529	-	2,219	3,491	282	7,674	الجملة