



# إحصاءات التعليم المدرسي



الإصدار - ٦ - ٢٠١٦

بيانات ٢٠١٥ / ٢٠١٦

# إحصاءات التعليم المدرسي



الإصدار - ٦ - ٢٠١٦  
بيانات ٢٠١٥ / ٢٠١٦

## مقدمة

يسر المركز الوطني للإحصاء والمعلومات ، ضمن سعيه إلى تطوير الإحصاءات الإدارية وتعزيز إصدارات المركز الإحصائية وتوسيع قاعدة البيانات والمعلومات ، إصدار مجموعة من النشرات الإحصائية التخصصية وذلك من أجل تقديمها وإتاحتها لكافة المستخدمين من جهة وإبراز مختلف البيانات الإحصائية المتوفرة لدى الجهات الحكومية من جهة أخرى ، وتعد هذه النشرة التي بين أيدينا والتي تختص بإحصاءات التعليم المدرسي واحدة من تلك النشرات.

حيث تتضمن جداول وبيانات تتعلق بعدد الطلبة الدارسين في المدارس الحكومية والمدارس الخاصة ومدارس الجاليات وعدد المعلمين والمدارس وغيرها من البيانات الأخرى المتعلقة بالإحصاءات المذكورة على مستوى محافظات السلطنة.

وقد كان لتعاون الجهة المسؤولة عن هذه البيانات والتي قامت مشكورة بتوفيرها الدور الأكبر في ظهور هذه النشرة بالشكل المطلوب وفي الوقت المحدد ، فلها الشكر الجزيل كما نتوجه بالشكر لكل من ساهم في إعداد وتجهيز هذه النشرة.

نسأل الله العلي القدير أن يوفقنا جميعا لخدمة هذا الوطن العزيز في ظل القيادة الحكيمة لحضرة صاحب الجلالة السلطان قابوس بن سعيد المعظم حفظه الله ورعاه.

## المفاهيم والتعاريف

١- **رياض الأطفال**؛ هو نوع من التعليم يركز على الأطفال في الفئة العمرية (٣-٦) سنوات ، أي قبل دخول المدرسة النظامية ، ويتركز وجوده في المدارس الخاصة.

٢- **التعليم الأساسي الحلقة الأولى**؛ هذا النوع من التعليم جاء نتيجة لتطور التعليم في العالم وقد حل بديلاً عن التعليم العام وهذه المرحلة تبدأ من الصف الأول وحتى الصف الرابع.

٣- **التعليم الأساسي الحلقة الثانية**؛ يعد استكمالاً للتعليم الأساسي ويبدأ من الصف الخامس وحتى الصف العاشر الأساسي.

٤- **التعليم ما بعد الأساسي**؛ يعرف هذا التعليم بأنه نظام تعليمي مدته سنتان دراسيتان من التعليم المدرسي ، ويأتي مباشرة بعد مرحلة التعليم الأساسي والتي تستغرق الدراسة فيها عشر سنوات ، ويهدف التعليم ما بعد الأساسي إلى الاستمرار في تنمية المهارات الأساسية ومهارات العمل والتخطيط المهني لدى الطلاب.

٥- **مركز محو أمية**؛ المكان الذي يتلقى فيه الدارسون دراستهم ويضم ثلاث شعب فأكثر لمحو الأمية.

٦- **مدارس التربية الخاصة**؛ أي من مدارس ومعاهد التربية الخاصة التابعة للوزارة.

٧- **المدارس الحكومية الأخرى**؛ تشمل بيانات المعاهد الإسلامية ومدارس الحرس وسلاح الجو السلطاني العماني وشرطة عمان السلطانية والمراكز التابعة لوزارة الأوقاف والشؤون الدينية وأركان الأطفال في جمعيات المرأة العمانية ، ومدارس التهيئة قبل المدرسي التابعة لوزارة التربية والتعليم.

- ٨- **الصم**: الذين يعانون من فقدان سمعي يصل إلى درجة (٧٠ ديسيبل) فأكثر ويحول دون اعتمادهم على حاسة السمع في فهم الكلام سواء باستخدام المعينات السمعية أو بدونها.
- ٩- **ذوو الإعاقة الذهنية**: تمثل الإعاقة الذهنية عددا من جوانب القصور في أداء الفرد وتتمثل في التدني الواضح بالقدرة العقلية عن متوسط الذكاء (٧٠-٧٥) يصاحبه قصور واضح في اثنين أو أكثر من مظاهر السلوك التكيفي.
- ١٠- **كف البصر**: الأفراد الذين يعجزون عن استخدام البصر في الحصول عن المعرفة ويستطيعون الاستفادة من حواسهم الأخرى ليحصلوا عليها.
- ١١- **مركز تعليم الكبار**: المكان الذي يتلقى فيه الدارسون دراستهم ويضم صفا فأكثر لتعليم الكبار تحت إشراف الوزارة.

## جدول المحتويات

رقم الصفحة	المحتويات
١٠	١. الطلبة الدارسون في المدارس بالسلطنة حسب السنوات الدراسية
١٢	٢. اعداد المدارس والفصول والطلبة والمدرسين في المدارس بالسلطنة على مستوى المحافظات
١٣	٣. الطلبة الدارسون في المدارس بالسلطنة حسب الجنس على مستوى الصفوف
١٥	٤. الطلاب ما قبل المدرسي في المدارس بالسلطنة حسب العمر والجنس
١٦	٥. الطلاب ما قبل المدرسي في المدارس الحكومية الأخرى حسب العمر والجنس
١٧	٦. الطلبة الدارسون في المدارس الحكومية حسب العمر والجنس والمرحلة التعليمية (أساسي وعام وما بعد الأساسي)
١٨	٧. الطلبة الدارسون في المدارس الحكومية حسب المرحلة التعليمية والجنس على مستوى المحافظات
٢٠	٨. عدد المدرسين والطلاب والمدارس في المدارس الحكومية حسب المحافظات والولايات
٢٤	٩. الطلبة الدارسون في المدارس الحكومية حسب الجنس والصفوف (أساسي وعام و ما بعد الأساسي)
٢٥	١٠. توزيع المدارس الحكومية حسب نوع التعليم والجنس على مستوى المحافظات
٢٦	١١. الهيئة التدريسية في المدارس الحكومية حسب الجنسية والجنس على مستوى المحافظات

رقم الصفحة	المحتويات
٢٧	١٢. عدد الطلاب والفصول في المدارس الحكومية والخاصة حسب المرحلة التعليمية على مستوى المحافظات
٢٩	١٣. الطلبة الدارسون في المدارس الخاصة حسب العمر والجنس و المرحلة التعليمية (أساسي وما بعد الأساسي)
٣٠	١٤. الطلاب في المدارس الخاصة حسب المرحلة التعليمية والجنس على مستوى المحافظات
٣٢	١٥. الطلاب في المدارس الخاصة حسب الجنس والصفوف (أساسي وما بعد الاساسي)
٣٣	١٦. المدارس الخاصة حسب المرحلة التعليمية على مستوى المحافظات
٣٤	١٧. الهيئة التدريسية في المدارس الخاصة حسب الجنسية والجنس على مستوى المحافظات
٣٥	١٨. الطلاب في المدارس الدولية (الجاليات الأجنبية) حسب المرحلة التعليمية والجنس على مستوى المحافظات
٣٦	١٩. الطلاب في (المدارس الحكومية الأخرى) حسب العمر والجنس والمرحلة التعليمية
٣٧	٢٠. الدارسون في مدارس التربية الخاصة حسب نوع الإعاقة والجنس داخل وخارج السلطنة
٣٨	٢١. عدد الفصول والمدرسين والطلاب في مدارس التربية الخاصة حسب نوعية المدرسة والجنس داخل السلطنة
٣٩	٢٢. الدارسون في مراكز محو الأمية حسب الجنس والصفوف على مستوى المحافظات
٤٠	٢٣. الدارسون بمراكز تعليم الكبار حسب الصف والجنس على مستوى المحافظات

## الملخص

٧٢٤,٣٩٥

إجمالي عدد الطلاب

١١

متوسط نصيب المعلم من  
الطلاب (طالب / معلم)

٢٦,٥٥٢

إجمالي عدد الدارسين  
بمراكز محو الأمية  
ومراكز تعليم الكبار

١,٦٤٧

إجمالي عدد المدارس  
بالسلطنة ، واحتلت محافظة  
مسقط النصيب الأعلى من  
حيث عدد المدارس بـ (٢٧٤)  
مدرسة تليها محافظة شمال  
الباطنة بـ (٢٥٨) مدرسة

٣٨,٥%

أعلى نسبة للدارسين بمرحلة  
التعليم الأساسي - الحلقة  
الثانية - الصفوف (٥-١٠)  
من بين المراحل التعليمية  
للمدارس بالسلطنة

العام الدراسي  
٢٠١٦/٢٠١٥م

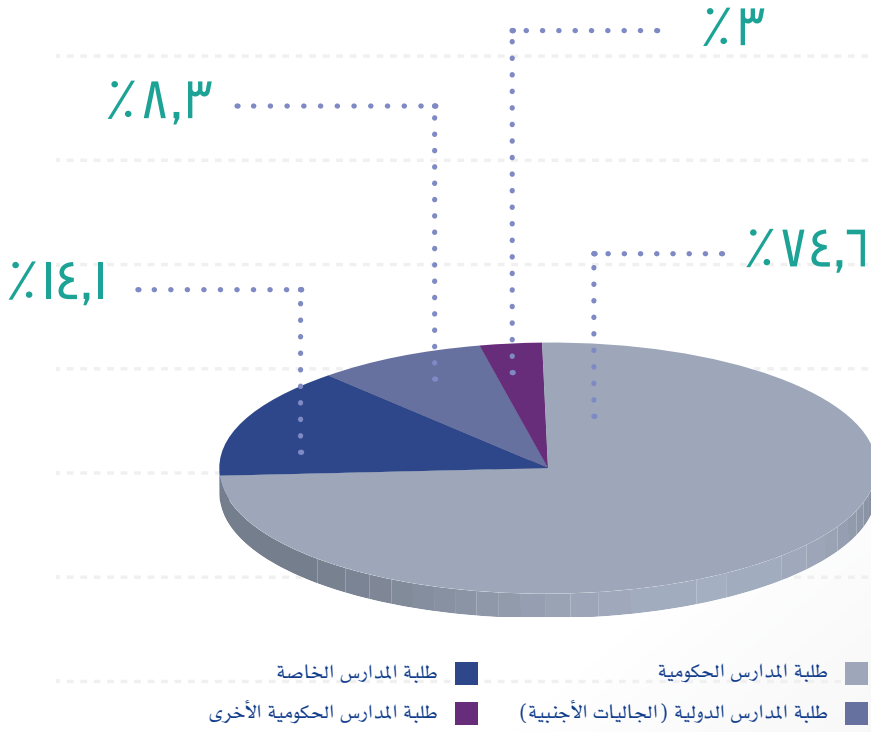


جدول رقم (1)  
الطبة الدارسون في المدارس بالسلطنة حسب السنوات الدراسية

المدارس الحكومية الأخرى		مدارس التربية الخاصة		المدارس الدولية (الجاليات الأجنبية)		المدارس الخاصة		المدارس الحكومية		السنة
نسبة التغير %	الطلاب	نسبة التغير %	الطلاب	نسبة التغير %	الطلاب	نسبة التغير %	الطلاب	نسبة التغير %	الطلاب	
60	18,262	3-	502	9	54,305	12	89,275	0.4	516,891	2014/2013
21	22,108	1-	496	7	57,986	9	97,465	1.3	523,522	2015/2014
3-	21,555	2-	487	4	60,425	5	101,860	3.2	540,068	2016/2015

عدد

الطبة الدارسون في المدارس بالسلطنة (%)  
للعام الدراسي ٢٠١٥/٢٠١٦م



٠,١%

نسبة طلبة مدارس التربية الخاصة  
من إجمالي الطلبة في المدارس بالسلطنة

جدول رقم (2)  
أعداد المدارس والفصول والطلبة والمدرسين في المدارس بالسلطنة على مستوى المحافظات  
2016/2015

الجملة				المدارس الحكومية الأخرى	مدارس التربية الخاصة				المدارس الدولية (الجاليات الأجنبية)				المدارس الخاصة				المدارس الحكومية				المحافظات
المدرسين	الطلاب	الفصول	المدارس	الطلاب	المدرسين	الطلاب	الفصول	المدارس	المدرسين	الطلاب	الفصول	المدارس	المدرسين	الطلاب	الفصول	المدارس	المدرسين	الطلاب	الفصول	المدارس	
14,825	183,731	7,582	374	0	331	487	70	3	1,839	40,759	1,173	19	4,325	48,236	3,171	199	8,330	94,249	3,168	153	مسقط
7,155	55,878	2,624	186	0	0	0	0	0	241	5,920	169	5	754	8,543	447	30	6,160	41,415	2,008	151	ظفار
922	5,434	251	22	0	0	0	0	0	12	228	10	1	27	349	20	4	883	4,857	221	17	مسندم
1,798	14,820	692	42	0	0	0	0	0	12	362	14	1	308	2,969	190	14	1,478	11,489	488	27	البريمي
8,638	92,356	3,410	203	0	0	0	0	0	51	1,800	50	2	533	7,687	407	59	8,054	82,869	2,953	142	الداخلية
11,403	123,148	4,567	258	0	0	0	0	0	155	4,757	135	4	978	12,875	688	77	10,270	105,516	3,744	177	شمال الباطنة
7,431	80,746	2,993	176	0	0	0	0	0	98	3,208	82	3	543	7,604	404	54	6,790	69,934	2,507	119	جنوب الباطنة
5,638	56,783	2,187	136	0	0	0	0	0	74	1,592	68	5	528	7,899	378	41	5,036	47,292	1,741	90	جنوب الشرقية
4,814	48,485	1,855	125	0	0	0	0	0	36	950	34	2	302	3,961	222	35	4,476	43,574	1,599	88	شمال الشرقية
4,113	35,262	1,444	100	0	0	0	0	0	32	849	27	4	129	1,652	89	15	3,952	32,761	1,328	81	الظاهرة
1,164	6,197	347	25	0	0	0	0	0	0	0	0	0	7	85	6	2	1,157	6,112	341	23	الوسطى
67,901	724,395	27,952	1,647	21,555	331	487	70	3	2,550	60,425	1,762	46	8,434	101,860	6,022	530	56,586	540,068	20,098	1,068	الجملة

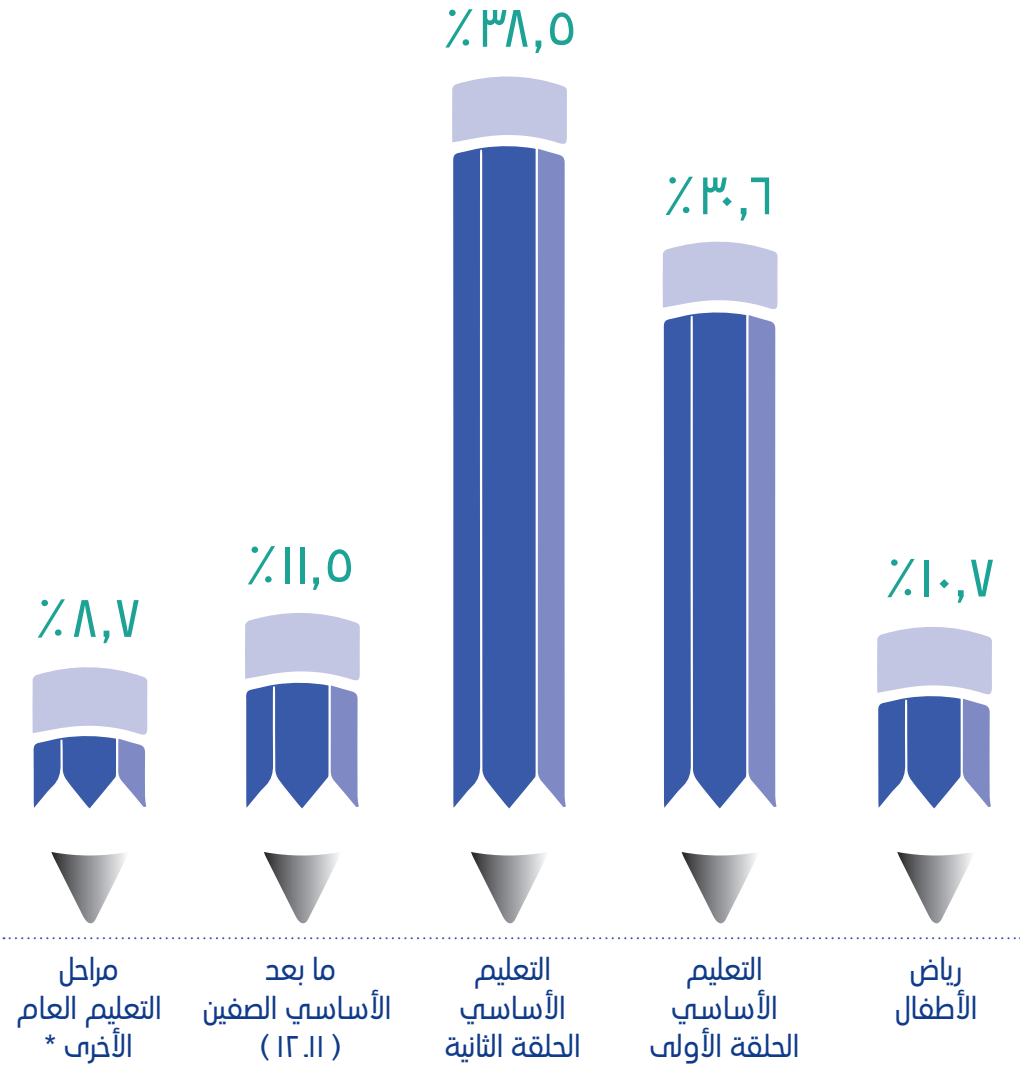
عدد

جدول رقم (3)  
الطلبة الدارسون في المدارس بالسلطنة حسب الجنس على مستوى الصفوف  
2016/2015

الجملة			المدارس الحكومية الأخرى		مدارس التربية الخاصة		المدارس الدولية (الجاليات الأجنبية)		المدارس الخاصة		المدارس الحكومية		الصفوف
كلا الجنسين	إناث	ذكور	إناث	ذكور	إناث	ذكور	إناث	ذكور	إناث	ذكور	إناث	ذكور	
77,766	38,977	38,789	10,950	9,554	6	8	4,430	4,562	23,591	24,665	0	0	رياض الاطفال
221,846	109,092	112,754	0	0	68	71	0	0	14,545	16,786	94,479	95,897	التعليم الأساسي الحلقة الأولى
278,746	135,759	142,987	0	0	88	184	0	0	6,322	11,562	129,349	131,241	التعليم الأساسي الحلقة الثانية
10,507	5,158	5,349	0	0	0	0	0	0	0	0	5,158	5,349	التعليم العام الصفوف (5 - 10)
83,046	40,907	42,139	0	0	21	41	0	0	1,371	3,018	39,515	39,080	مابعد الأساسي الصفين (11 - 12)
32,186	15,614	16,572	0	116	0	0	15,614	16,456	0	0	0	0	الصفوف (1-6)
12,049	5,703	6,346	0	159	0	0	5,703	6,187	0	0	0	0	الصفوف (7-9)
8,249	3,716	4,533	0	776	0	0	3,716	3,757	0	0	0	0	الصفوف (10-12)
724,395	354,926	369,469	10,950	10,605	183	304	29,463	30,962	45,829	56,031	268,501	271,567	الجملة

عدد

## الطلبة الدارسون بالمدارس بالسلطنة على مستوى الصفوف الدراسية (%) للعام الدراسي ٢٠١٥/٢٠١٦م



\* يشمل التعليم العام الصفوف (٥-١٠) بالمدارس الحكومية ، ومراحل التعليم بالمدارس الدولية (الجانبيات الأجنبية) ، ومدارس الحرس السلطاني العماني والمعاهد الإسلامية

جدول رقم (4)  
الطلاب ما قبل المدرسي في المدارس بالسلطنة حسب العمر والجنس  
2016/2015

مدارس التربية الخاصة			المدارس الخاصة			المدارس الحكومية الأخرى			العمر
كلا الجنسين	إناث	ذكور	كلا الجنسين	إناث	ذكور	كلا الجنسين	إناث	ذكور	
2	0	2	9,562	4,505	5,057	573	341	232	3
4	4	0	24,680	12,326	12,354	2,342	1,333	1,009	4
1	1	0	13,741	6,632	7,109	4,110	2,250	1,860	5
7	1	6	273	128	145	13,479	7,026	6,453	6
14	6	8	48,256	23,591	24,665	20,504	10,950	9,554	الجملة

عدد

جدول رقم (5)  
الطلاب ما قبل المدرسي في المدارس الحكومية الأخرى حسب العمر والجنس  
2016/2015

المراكز التابعة لوزارة الأوقاف والشؤون الدينية		التهينة قبل المدرسي*		تنمية اجتماعية		شرطة عمان السلطانية		قاعدة مصيرة الجوية		مدرعات سلطان عمان		قاعدة ثمرت الجوية		كتيبة الصحراء بمعسكر أحمد بن سعيد		البحرية السلطانية العمانية		العمر
إناث	ذكور	إناث	ذكور	إناث	ذكور	إناث	ذكور	إناث	ذكور	إناث	ذكور	إناث	ذكور	إناث	ذكور	إناث	ذكور	
308	177	0	0	0	0	0	0	8	20	5	3	11	4	1	8	8	20	3
1,284	968	0	0	0	0	0	0	12	10	4	8	16	9	5	4	12	10	4
1,793	1,422	0	0	0	0	344	333	44	42	8	5	7	11	10	5	44	42	5
1,636	1,340	976	1,011	4,377	4,076	0	0	10	5	17	16	0	0	0	0	10	5	6
5,021	3,907	976	1,011	4,377	4,076	344	333	74	77	34	32	34	24	16	17	74	77	الجملة

\* المدارس التابعة لوزارة التربية والتعليم

جدول رقم (6)

الطلبة الدارسون في المدارس الحكومية حسب العمر والجنس و المرحلة التعليمية (أساسي وعام وما بعد الأساسي)  
2016/2015

الصفوف											العمر	
الجملة			ما بعد الأساسي (12-11)		التعليم العام		التعليم الأساسي					
					الصفوف ( 10-5 )		حلقة ثانية		حلقة أولى			
كلا الجنسين	إناث	ذكور	إناث	ذكور	إناث	ذكور	إناث	ذكور	إناث	ذكور		
عدد												
18,455	9,162	9,293	0	0	0	0	0	0	0	9,162	9,293	أقل من 6
51,883	25,731	26,152	0	0	0	0	0	0	0	25,731	26,152	6
48,284	24,086	24,198	0	0	0	0	0	0	0	24,086	24,198	7
45,778	22,805	22,973	0	0	0	0	0	0	0	22,805	22,973	8
43,468	21,777	21,691	0	0	10	27	9,309	8,664	12,458	13,000	9	
42,690	21,468	21,222	0	0	87	113	21,153	20,845	228	264	10	
41,107	20,744	20,363	0	0	282	256	20,456	20,092	6	15	11	
41,686	21,134	20,552	0	0	600	486	20,531	20,064	3	2	12	
41,066	20,634	20,432	0	0	988	950	19,646	19,482	0	0	13	
40,397	20,179	20,218	0	0	1,426	1,389	18,753	18,829	0	0	14	
41,085	20,606	20,479	4,716	4,205	1,287	1,413	14,603	14,861	0	0	15	
40,403	20,295	20,108	17,153	14,994	273	380	2,869	4,734	0	0	16	
31,452	15,367	16,085	14,109	13,586	97	204	1,161	2,295	0	0	17	
7,965	2,797	5,168	2,234	4,172	57	89	506	907	0	0	18	
2,897	1,021	1,876	774	1,508	36	31	211	337	0	0	19	
984	425	559	315	452	9	8	101	99	0	0	20	
308	164	144	108	109	6	3	50	32	0	0	21	
97	63	34	63	34	0	0	0	0	0	0	22	
63	43	20	43	20	0	0	0	0	0	0	22+	
540,068	268,501	271,567	39,515	39,080	5,158	5,349	129,349	131,241	94,479	95,897	الجملة	



جدول رقم (7)  
الطالبة الدارسون في المدارس الحكومية حسب المرحلة التعليمية والجنس على مستوى المحافظات  
2016/2015

الصفوف											المحافظات
الجملة			ما بعد الأساسي (12-11)		التعليم العام		التعليم الأساسي				
					الصفوف ( 10-5 )		حلقة ثانية		حلقة أولى		
كلا الجنسين	إناث	ذكور	إناث	ذكور	إناث	ذكور	إناث	ذكور	إناث	ذكور	
عدد											
94,249	48,239	46,010	7,394	7,091	935	976	24,069	22,617	15,841	15,326	مسقط
41,415	21,304	20,111	3,124	2,977	346	448	10,489	9,249	7,345	7,437	ظفار
4,857	2,326	2,531	302	346	43	62	1,127	1,135	854	988	مسندم
11,489	5,690	5,799	918	891	18	15	2,898	2,905	1,856	1,988	البريمي
82,869	40,453	42,416	5,706	5,511	503	674	19,661	20,878	14,583	15,353	الداخلية
105,516	51,960	53,556	7,769	7,954	791	950	24,305	25,261	19,095	19,391	شمال الباطنة
69,934	34,517	35,417	5,174	5,170	599	130	16,761	18,122	11,983	11,995	جنوب الباطنة
47,292	23,623	23,669	3,269	3,387	324	346	11,347	11,267	8,683	8,669	جنوب الشرقية
43,574	21,342	22,232	2,954	2,885	1,350	1,528	9,479	10,052	7,559	7,767	شمال الشرقية
32,761	16,099	16,662	2,513	2,451	221	200	7,801	8,129	5,564	5,882	الظاهرة
6,112	2,948	3,164	392	417	28	20	1,412	1,626	1,116	1,101	الوسطى
540,068	268,501	271,567	39,515	39,080	5,158	5,349	129,349	131,241	94,479	95,897	الجملة

## الطبة الدارسون في المدارس الحكومية حسب الجنس على مستوى المحافظات (%) للعام الدراسي ٢٠١٥/٢٠١٦م



٥٠%

تساوت نسبة الطبة الذكور مع نسبة الطالبات  
الإناث في المدارس الحكومية

جدول رقم (8)  
عدد المدرسين والطلاب والمدارس في المدارس الحكومية حسب المحافظات والولايات  
2016/2015

المحافظة / الولاية	المدرسين	الطلبة	المدارس	طلاب / مدرس
عدد				
<b>محافظة مسقط</b>	<b>8,330</b>	<b>94,249</b>	<b>153</b>	<b>11</b>
مسقط	543	3,872	12	7
مطرح	680	6,217	19	9
العامرات	1,223	14,857	22	12
بوشر	1,099	12,351	22	11
السيب	3,690	46,498	56	13
قريات	1,095	10,454	22	10
<b>محافظة ظفار</b>	<b>6,160</b>	<b>41,415</b>	<b>151</b>	<b>7</b>
صلالة	2,954	26,417	63	9
طاقية	536	3,857	12	7
مرباط	323	2,591	8	8
رخيوت	293	1,045	8	4
ثمرية	585	2,147	17	4
ضلكوت	184	575	6	3
المزيونة	390	2,376	10	6
مقشن	141	156	5	1
شليم وجزر الحلانبات	389	964	12	2
سدرح	365	1,287	10	4

تابع - 8  
عدد المدرسين والطلاب والمدارس في المدارس الحكومية حسب المحافظات والولايات  
2016/2015

المحافظة / الولاية	المدرسين	الطلبة	المدارس	طلاب / مدرس
عدد				
<b>محافظة مسندم</b>	<b>883</b>	<b>4,857</b>	<b>17</b>	<b>6</b>
خصب	550	3,302	9	6
دبا	139	774	3	6
بخا	104	518	3	5
مدحاء	90	263	2	3
<b>محافظة البريمي</b>	<b>1,478</b>	<b>11,489</b>	<b>27</b>	<b>8</b>
البريمي	1,135	9,974	18	9
محضة	287	1,303	8	5
السنينة	56	212	1	4
<b>محافظة الداخلية</b>	<b>8,054</b>	<b>82,869</b>	<b>142</b>	<b>10</b>
نزوى	1,833	19,769	31	11
بهلاء	1,696	16,120	32	10
منح	386	3,832	8	10
الحمراء	556	5,724	10	10
ادم	562	4,497	12	8
ازكي	1,057	11,524	18	11
سمائل	1,398	14,759	23	11
بدبد	566	6,644	8	12

تابع - 8  
عدد المدرسين والطلاب والمدارس في المدارس الحكومية حسب المحافظات والولايات  
2016/2015

المحافظة / الولاية	المدرسين	الطلبة	المدارس	طلاب / مدرس
عدد				
<b>محافظة شمال الباطنة</b>	<b>10,270</b>	<b>105,516</b>	<b>177</b>	<b>10</b>
صحار	2,407	24,649	41	10
شनाव	1,125	11,475	20	10
لوى	755	7,271	12	10
صحم	2,119	21,997	37	10
الخابورة	1,382	12,166	27	9
السويق	2,482	27,958	40	11
<b>محافظة جنوب الباطنة</b>	<b>6,790</b>	<b>69,934</b>	<b>119</b>	<b>10</b>
الرستاق	2,358	20,961	43	9
العوابي	395	3,931	7	10
نخل	572	5,175	11	9
وادي المعاول	333	3,307	7	10
بركاء	1,739	20,905	27	12
المصنعة	1,393	15,655	24	11
<b>محافظة جنوب الشرقية</b>	<b>5,036</b>	<b>47,292</b>	<b>90</b>	<b>9</b>
صور	1,497	13,111	27	9
الكامل والوافي	625	5,822	12	9
جعلان بني بو حسن	794	7,666	13	10
جعلان بني بو علي	1,934	18,809	35	10
مصيرة	186	1,884	3	10

تابع - 8  
عدد المدرسين والطلاب والمدارس في المدارس الحكومية حسب المحافظات والولايات  
2016/2015

المحافظة / الولاية	المدرسين	الطلبة	المدارس	طلاب / مدرس
				عدد
<b>محافظة شمال الشرقية</b>	<b>4,476</b>	<b>43,574</b>	<b>88</b>	<b>10</b>
ابراء	618	6,637	12	11
المضيبي	2,023	18,621	39	9
بدية	535	5,726	11	11
القبائل	373	4,062	7	11
وادي بني خالد	180	1,983	3	11
دماء والطانيين	747	6,545	16	9
<b>محافظة الظاهرة</b>	<b>3,952</b>	<b>32,761</b>	<b>81</b>	<b>8</b>
عبري	2,910	24,674	57	8
ينقل	549	4,498	12	8
ضنك	493	3,589	12	7
<b>محافظة الوسطى</b>	<b>1,157</b>	<b>6,112</b>	<b>23</b>	<b>5</b>
هيما	171	705	4	4
محوت	487	3,324	7	7
الدقم	267	1,181	6	4
الجازر	232	902	6	4
<b>الجملة</b>	<b>56,586</b>	<b>540,068</b>	<b>1,068</b>	<b>10</b>

جدول رقم (9)  
الطالبة الدارسون في المدارس الحكومية حسب الجنس والصفوف (أساسي و عام و ما بعد الأساسي)  
2016/2015

المدارس الحكومية			الصف
كلا الجنسين	إناث	ذكور	
			عدد
48,432	23,978	24,454	الصف الأول
50,220	24,767	25,453	الصف الثاني
46,334	23,162	23,172	الصف الثالث
45,390	22,572	22,818	الصف الرابع
50,103	24,814	25,289	الصف الخامس
46,982	23,147	23,835	الصف السادس
43,695	21,798	21,897	الصف السابع
43,649	21,779	21,870	الصف الثامن
42,321	20,960	21,361	الصف التاسع
44,347	22,009	22,338	الصف العاشر
40,311	20,203	20,108	الصف الحادي عشر
38,284	19,312	18,972	الصف الثاني عشر
<b>540,068</b>	<b>268,501</b>	<b>271,567</b>	الجملة

جدول رقم (10)  
توزيع المدارس الحكومية حسب نوع التعليم والجنس على مستوى المحافظات  
2016/2015

الجملة				مدارس مستقلة بالصفين (12-11)		مدارس الصفوف (12-10)		التعليم الأساسي			المحافظات
المجموع	مشترك	إناث	ذكور	إناث	ذكور	إناث	ذكور	مشترك	إناث	ذكور	
153	67	36	50	4	5	7	5	67	25	40	مسقط
151	92	17	42	1	0	2	3	92	14	39	ظفار
17	8	2	7	0	1	0	0	8	2	6	مسندم
27	16	5	6	1	1	0	0	16	4	5	البريمي
142	67	30	45	3	4	5	4	67	22	37	الداخلية
177	80	37	60	3	2	8	11	80	26	47	شمال الباطنة
119	58	22	39	3	3	1	4	58	18	32	جنوب الباطنة
90	43	14	33	1	4	2	1	43	11	28	جنوب الشرقية
88	38	17	33	1	2	2	2	38	14	29	شمال الشرقية
81	40	13	28	2	2	1	2	40	10	24	الظاهرة
23	21	0	2	0	0	0	0	21	0	2	الوسطى
1,068	530	193	345	19	24	28	32	530	146	289	الجملة



جدول رقم (11)  
الهيئة التدريسية في المدارس الحكومية حسب الجنسية والجنس على مستوى المحافظات  
2016/2015

الجملة			وافد			عماني			المحافظات
كلا الجنسين	إناث	ذكور	كلا الجنسين	إناث	ذكور	كلا الجنسين	إناث	ذكور	
8,330	5,731	2,599	1,223	399	824	7,107	5,332	1,775	مسقط
6,160	3,778	2,382	2,991	1,277	1,714	3,169	2,501	668	ظفار
883	622	261	259	108	151	624	514	110	مسندم
1,478	980	498	195	81	114	1,283	899	384	البريمي
8,054	5,373	2,681	1,357	823	534	6,697	4,550	2,147	الداخلية
10,270	6,864	3,406	550	255	295	9,720	6,609	3,111	شمال الباطنة
6,790	4,606	2,184	695	251	444	6,095	4,355	1,740	جنوب الباطنة
5,036	3,391	1,645	491	137	354	4,545	3,254	1,291	جنوب الشرقية
4,476	2,976	1,500	1,128	696	432	3,348	2,280	1,068	شمال الشرقية
3,952	2,599	1,353	363	151	212	3,589	2,448	1,141	الظاهرة
1,157	661	496	724	314	410	433	347	86	الوسطى
56,586	37,581	19,005	9,976	4,492	5,484	46,610	33,089	13,521	الجملة

جدول رقم (12)  
عدد الطلاب والفصول في المدارس الحكومية والخاصة حسب المرحلة التعليمية على مستوى المحافظات  
2016/2015

الصف السادس		الصف الخامس		الصف الرابع		الصف الثالث		الصف الثاني		الصف الأول		رياض أطفال		المحافظات	
طلاب	فصول	طلاب	فصول	طلاب	فصول	طلاب	فصول	طلاب	فصول	طلاب	فصول	طلاب	فصول		
عدد															
8465	272	8705	278	7979	287	7806	280	8072	281	7310	262	0	0	الحكومية	مسقط
2598	178	2970	195	3386	226	4024	258	4600	284	6186	367	13945	885	الخاصة	
3589	174	3600	172	3456	163	3590	162	3992	172	3744	169	0	0	الحكومية	ظفار
506	25	524	27	527	30	584	31	776	38	1122	53	2424	127	الخاصة	
409	19	477	20	468	18	448	18	499	19	427	17	0	0	الحكومية	مسندم
0	0	0	0	11	1	11	1	7	1	84	4	236	13	الخاصة	
973	41	1100	43	934	39	953	39	1032	43	925	41	0	0	الحكومية	البريمي
124	10	178	12	162	11	210	12	276	17	493	26	1185	72	الخاصة	
7481	253	7961	271	7176	258	7226	259	7717	277	7817	284	0	0	الحكومية	الداخلية
26	2	64	5	85	8	110	8	215	14	785	42	6385	326	الخاصة	
8755	299	9574	330	8708	315	9176	335	10470	377	10132	375	0	0	الحكومية	شمال الباطنة
206	13	248	18	345	23	417	28	596	38	2018	104	8581	427	الخاصة	
6114	211	6370	218	5713	215	5734	211	6388	233	6143	230	0	0	الحكومية	جنوب الباطنة
63	5	86	5	156	11	159	10	293	20	962	47	5813	300	الخاصة	
3956	142	4322	151	4079	151	4178	155	4524	160	4571	167	0	0	الحكومية	جنوب الشرقية
165	8	234	11	283	16	296	20	406	23	714	37	5021	228	الخاصة	
3905	142	4306	153	3707	139	3836	140	3851	141	3932	143	0	0	الحكومية	شمال الشرقية
0	0	0	0	46	4	69	6	152	10	363	20	3331	182	الخاصة	
2763	109	3056	114	2620	105	2846	118	3013	117	2967	119	0	0	الحكومية	الظاهرة
0	0	0	0	24	2	26	2	46	3	295	17	1261	65	الخاصة	
572	31	632	30	550	26	541	27	662	28	464	29	0	0	الحكومية	الوسطى
0	0	0	0	0	0	0	0	0	0	11	1	74	5	الخاصة	
46,982	1,693	50,103	1,780	45,390	1,716	46,334	1,744	50,220	1,848	48,432	1,836	0	0	الحكومية	الجملة
3,688	241	4,304	273	5,025	332	5,906	376	7,367	448	13,033	718	48,256	2,630	الخاصة	

تابع - 12  
عدد الطلاب والفصول في المدارس الحكومية والخاصة حسب المرحلة التعليمية على مستوى المحافظات  
2016/2015

الاجمالي		الصف الثاني عشر		الصف الحادي عشر		الصف العاشر		الصف التاسع		الصف الثامن		الصف السابع		المحافظات
طلاب	فصول	طلاب	فصول	طلاب	فصول	طلاب	فصول	طلاب	فصول	طلاب	فصول	طلاب	فصول	
94,249	3,168	7021	231	7464	251	7889	256	7598	248	8074	266	7866	256	الحكومية
48,236	3,171	1835	143	1500	112	1554	116	1679	117	1857	140	2102	150	الخاصة
41,415	2,008	3000	161	3101	170	3464	166	3124	163	3333	171	3422	165	الحكومية
8,543	447	417	23	318	18	286	16	325	18	363	20	371	21	الخاصة
4,857	221	326	19	322	22	382	18	369	17	382	17	348	17	الحكومية
349	20	0	0	0	0	0	0	0	0	0	0	0	0	الخاصة
11,489	488	814	39	995	41	854	40	1005	39	992	43	912	40	الحكومية
2,969	190	21	3	49	3	55	5	64	5	73	7	79	7	الخاصة
82,869	2,953	5485	212	5732	224	6444	228	6271	222	6609	228	6950	237	الحكومية
7,687	407	0	0	0	0	0	0	0	0	7	1	10	1	الخاصة
105,516	3,744	7824	278	7899	293	8597	296	8215	283	8176	285	7990	278	الحكومية
12,875	688	21	2	26	2	61	5	93	8	108	10	155	10	الخاصة
69,934	2,507	5038	189	5306	196	6117	210	5632	196	5651	196	5728	202	الحكومية
7,604	404	0	0	0	0	13	1	5	1	29	2	25	2	الخاصة
47,292	1,741	3093	128	3563	142	3781	139	3663	134	3756	135	3806	137	الحكومية
7,899	378	106	4	96	5	133	6	114	5	162	7	169	8	الخاصة
43,574	1,599	2875	110	2964	112	3638	134	3434	127	3534	127	3592	131	الحكومية
3,961	222	0	0	0	0	0	0	0	0	0	0	0	0	الخاصة
32,761	1,328	2417	110	2547	109	2682	107	2586	108	2658	108	2606	104	الحكومية
1,652	89	0	0	0	0	0	0	0	0	0	0	0	0	الخاصة
6,112	341	391	25	418	26	499	29	424	30	484	29	475	31	الحكومية
85	6	0	0	0	0	0	0	0	0	0	0	0	0	الخاصة
540,068	20,098	38,284	1,502	40,311	1,586	44,347	1,623	42,321	1,567	43,649	1,605	43,695	1,598	الحكومية
101,860	6,022	2,400	175	1,989	140	2,102	149	2,280	154	2,599	187	2,911	199	الخاصة

جدول رقم (13)

الطلبة الدارسون في المدارس الخاصة حسب العمر والجنس و المرحلة التعليمية (أساسي وما بعد الأساسي)


2016/2015

الصفوف										العمر
الجملة			ما بعد الأساسي		التعليم الأساسي					
			الصفين ( 11-12 )		حلقة ثانية		حلقة أولى			
كلا الجنسين	إناث	ذكور	إناث	ذكور	إناث	ذكور	إناث	ذكور		
عدد										
8,431	4,104	4,327	0	0	0	0	4,104	4,327		أقل من 6
7,893	3,573	4,320	0	0	0	0	3,573	4,320		6
7,089	3,252	3,837	0	0	0	0	3,252	3,837		7
5,687	2,651	3,036	0	0	2	1	2,649	3,035		8
4,283	1,745	2,538	0	0	815	1,398	930	1,140		9
3,949	1,430	2,519	0	0	1,394	2,398	36	121		10
3,129	1,067	2,062	0	0	1,066	2,056	1	6		11
2,673	905	1,768	0	0	905	1,768	0	0		12
2,340	822	1,518	0	0	822	1,518	0	0		13
2,216	804	1,412	0	0	804	1,412	0	0		14
1,873	608	1,265	157	360	451	905	0	0		15
1,870	626	1,244	566	1,147	60	97	0	0		16
1,588	552	1,036	549	1,027	3	9	0	0		17
518	90	428	90	428	0	0	0	0		18
65	9	56	9	56	0	0	0	0		19
53,604	22,238	31,366	1,371	3,018	6,322	11,562	14,545	16,786		الجملة

جدول رقم (14)  
الطلاب في المدارس الخاصة حسب المرحلة التعليمية والجنس على مستوى المحافظات  
2016/2015

الصفوف												المحافظات
الجملة			الصفوف (12-11)			التعليم الأساسي			رياض الأطفال			
كلا الجنسين	إناث	ذكور	كلا الجنسين	إناث	ذكور	كلا الجنسين	إناث	ذكور	كلا الجنسين	إناث	ذكور	
48,236	21,701	26,535	3,335	1,128	2,207	30,956	13,771	17,185	13,945	6,802	7,143	مسقط
8,543	3,057	5,486	735	175	560	5,384	1,726	3,658	2,424	1,156	1,268	ظفار
349	166	183	0	0	0	113	52	61	236	114	122	مسندم
2,969	1,351	1,618	70	18	52	1,714	748	966	1,185	585	600	البريمي
7,687	3,740	3,947	0	0	0	1,302	605	697	6,385	3,135	3,250	الداخلية
12,875	5,996	6,879	47	12	35	4,247	1,809	2,438	8,581	4,175	4,406	شمال الباطنة
7,604	3,656	3,948	0	0	0	1,791	760	1,031	5,813	2,896	2,917	جنوب الباطنة
7,899	3,412	4,487	202	38	164	2,676	927	1,749	5,021	2,447	2,574	جنوب الشرقية
3,961	1,909	2,052	0	0	0	630	283	347	3,331	1,626	1,705	شمال الشرقية
1,652	798	854	0	0	0	391	183	208	1,261	615	646	الظاهرة
85	43	42	0	0	0	11	3	8	74	40	34	الوسطى
101,860	45,829	56,031	4,389	1,371	3,018	49,215	20,867	28,348	48,256	23,591	24,665	الجملة

## الطبة الدارسون في المدارس الخاصة حسب الجنس على مستوى المحافظات (%) للعام الدراسي ٢٠١٥/٢٠١٦م



%٥٥

نسبة الطلبة الذكور في المدارس الخاصة، بينما بلغت نسبة الطالبات الاناث ٤٥%

جدول رقم (15)  
الطلاب في المدارس الخاصة حسب الجنس والصفوف (أساسي وما بعد الأساسي)  
2016/2015

الصف	ذكور	إناث	كلا الجنسين
	عدد		
الصف الأول	6,824	6,209	13,033
الصف الثاني	3,909	3,458	7,367
الصف الثالث	3,178	2,728	5,906
الصف الرابع	2,875	2,150	5,025
الصف الخامس	2,711	1,593	4,304
الصف السادس	2,385	1,303	3,688
الصف السابع	1,876	1,035	2,911
الصف الثامن	1,742	857	2,599
الصف التاسع	1,447	833	2,280
الصف العاشر	1,401	701	2,102
الصف الحادي عشر	1,317	672	1,989
الصف الثاني عشر	1,701	699	2,400
الجملة	31,366	22,238	53,604

جدول رقم (16)  
المدارس الخاصة حسب المرحلة التعليمية على مستوى المحافظات  
2016/2015

المحافظات	رياض أطفال	تعليم أساسي وما بعد الأساسي	الجملة
مسقط	69	130	199
ظفار	11	19	30
مسندم	1	3	4
البريمي	3	11	14
الداخلية	39	20	59
شمال الباطنة	31	46	77
جنوب الباطنة	38	16	54
جنوب الشرقية	22	19	41
شمال الشرقية	25	10	35
الظاهرة	6	9	15
الوسطى	1	1	2
الجملة	246	284	530



جدول رقم (17)  
الهيئة التدريسية في المدارس الخاصة حسب الجنسية والجنس على مستوى المحافظات  
2016/2015

الجملة			وافد			عماني			المحافظات
كلا الجنسين	إناث	ذكور	كلا الجنسين	إناث	ذكور	كلا الجنسين	إناث	ذكور	
4,325	3,382	943	3,329	2,410	919	996	972	24	مسقط
754	536	218	599	381	218	155	155	0	ظفار
27	25	2	13	11	2	14	14	0	مسندم
308	258	50	196	147	49	112	111	1	البريمي
533	515	18	128	110	18	405	405	0	الداخلية
978	902	76	460	385	75	518	517	1	شمال الباطنة
543	523	20	197	177	20	346	346	0	جنوب الباطنة
528	443	85	259	174	85	269	269	0	جنوب الشرقية
302	298	4	64	60	4	238	238	0	شمال الشرقية
129	129	0	38	38	0	91	91	0	الظاهرة
7	7	0	1	1	0	6	6	0	الوسطى
8,434	7,018	1,416	5,284	3,894	1,390	3,150	3,124	26	الجملة

جدول رقم (18)  
الطلاب في المدارس الدولية (الجاليات الأجنبية) حسب المرحلة التعليمية والجنس على مستوى المحافظات  
2016/2015

الجملة			الصفوف ( 12-10 )		الصفوف ( 9-7 )		الصفوف ( 6-1 )		رياض أطفال		المحافظات
كلا الجنسين	إناث	ذكور	إناث	ذكور	إناث	ذكور	إناث	ذكور	إناث	ذكور	
40,759	19,914	20,845	2,781	2,842	3,865	4,191	10,217	10,741	3,051	3,071	مسقط
5,920	2,872	3,048	324	320	608	621	1,513	1,674	427	433	ظفار
228	112	116	0	0	12	15	67	71	33	30	مسندم
362	170	192	0	0	9	13	113	114	48	65	البريمي
1,800	863	937	74	54	155	173	490	559	144	151	الداخلية
4,757	2,319	2,438	228	249	437	489	1,407	1,425	247	275	شمال الباطنة
3,208	1,567	1,641	200	185	313	378	843	831	211	247	جنوب الباطنة
1,592	789	803	53	61	151	150	469	463	116	129	جنوب الشرقية
950	447	503	16	20	83	67	269	330	79	86	شمال الشرقية
849	410	439	40	26	70	90	226	248	74	75	الظاهرة
0	0	0	0	0	0	0	0	0	0	0	الوسطى
60,425	29,463	30,962	3,716	3,757	5,703	6,187	15,614	16,456	4,430	4,562	الجملة

جدول رقم (19)  
الطلاب في المدارس الحكومية الأخرى حسب العمر والجنس والمرحلة التعليمية  
2016/2015

الجملة			الصفوف ( 12-10 )		الصفوف ( 9-7 )		الصفوف ( 6-1 )		رياض أطفال		العمر
كلا الجنسين	إناث	ذكور	إناث	ذكور	إناث	ذكور	إناث	ذكور	إناث	ذكور	
7,025	3,924	3,101	0	0	0	0	0	0	3,924	3,101	أقل من 6
13,479	7,026	6,453	0	0	0	0	0	0	7,026	6,453	6
0	0	0	0	0	0	0	0	0	0	0	7
0	0	0	0	0	0	0	0	0	0	0	8
0	0	0	0	0	0	0	0	0	0	0	9
0	0	0	0	0	0	0	0	0	0	0	10
59	0	59	0	0	0	0	0	59	0	0	11
57	0	57	0	0	0	0	0	57	0	0	12
59	0	59	0	0	0	59	0	0	0	0	13
58	0	58	0	0	0	58	0	0	0	0	14
242	0	242	0	200	0	42	0	0	0	0	15
243	0	243	0	243	0	0	0	0	0	0	16
220	0	220	0	220	0	0	0	0	0	0	17
113	0	113	0	113	0	0	0	0	0	0	18
0	0	0	0	0	0	0	0	0	0	0	19
0	0	0	0	0	0	0	0	0	0	0	20
0	0	0	0	0	0	0	0	0	0	0	21
0	0	0	0	0	0	0	0	0	0	0	22
0	0	0	0	0	0	0	0	0	0	0	22+
21,555	10,950	10,605	0	776	0	159	0	116	10,950	9,554	الجملة

جدول رقم (20)  
الدارسون في مدارس التربية الخاصة حسب نوع الإعاقة والجنس داخل وخارج السلطنة  
2016/2015

مكان الدراسة							نوع الإعاقة
الجملة			خارج السلطنة		داخل السلطنة		
كلا الجنسين	إناث	ذكور	إناث	ذكور	إناث	ذكور	
عدد							
214	74	140	9	19	65	121	صم وبكم
174	66	108	2	1	64	107	إعاقة ذهنية
130	54	76	0	0	54	76	كف البصر
518	194	324	11	20	183	304	الجملة

جدول رقم (21)  
عدد الفصول والمدرسين والطلاب في مدارس التربية الخاصة حسب نوعية المدرسة والجنس داخل السلطنة  
2016/2015

الجملة	المدرسين				الطلاب					الفصول				المدرسة
	وافد		عماني		الجملة	وافد		عماني		الجملة	مشترك	إناث	ذكور	
	إناث	ذكور	إناث	ذكور		إناث	ذكور	إناث	ذكور					
117	6	9	89	13	171	3	5	61	102	26	6	7	13	التربية الفكرية
100	11	5	77	7	186	1	5	64	116	24	15	2	7	الأمل للصح والبعث
114	3	9	84	18	130	2	1	52	75	20	20	0	0	معهد عمر بن الخطاب للمكفوفين
331	20	23	250	38	487	6	11	177	293	70	41	9	20	الجملة

جدول رقم (22)  
الدارسون في مراكز محو الأمية حسب الجنس والصفوف على مستوى المحافظات  
2016/2015

الإجمالي		السنة الثالثة		السنة الثانية		السنة الأولى		المحافظات
إناث	ذكور	إناث	ذكور	إناث	ذكور	إناث	ذكور	
1,167	45	385	25	285	15	497	5	مسقط
320	48	123	27	106	5	91	16	ظفار
27	5	16	0	0	5	11	0	مسندم
151	19	56	10	18	3	77	6	البريمي
482	0	155	0	161	0	166	0	الداخية
774	0	278	0	171	0	325	0	شمال الباطنة
941	0	176	0	300	0	465	0	جنوب الباطنة
817	18	261	11	206	7	350	0	جنوب الشرقية
1,179	51	283	2	432	10	464	39	شمال الشرقية
726	31	214	20	277	5	235	6	الظاهرة
518	16	63	7	109	9	346	0	الوسطى
7,102	233	2,010	102	2,065	59	3,027	72	الجملة

عدد

جدول رقم (23)  
الدارسون بمراكز تعليم الكبار حسب الصف والجنس على مستوى المحافظات  
2016/2015

الجملة			الصفوف ( 12-10 )				الصفوف ( 9-7 )				المحافظات
			وافد		عماني		وافد		عماني		
كلا الجنسين	إناث	ذكور	إناث	ذكور	إناث	ذكور	إناث	ذكور	إناث	ذكور	عدد
4,429	997	3,432	14	18	746	3,131	15	8	222	275	
1,941	529	1,412	10	16	401	1,290	7	1	111	105	ظفار
127	21	106	0	1	14	91	0	0	7	14	مسندم
677	206	471	15	9	145	392	6	9	40	61	البريمي
1,565	273	1,292	1	1	217	1,178	0	0	55	113	الداخلية
3,776	656	3,120	4	6	580	2,910	1	0	71	204	شمال الباطنة
2,384	373	2,011	2	2	312	1,843	1	1	58	165	جنوب الباطنة
2,302	306	1,996	0	3	248	1,781	1	0	57	212	جنوب الشرقية
1,132	276	856	0	0	189	798	0	0	87	58	شمال الشرقية
553	94	459	0	3	84	433	0	0	10	23	الظاهرة
331	57	274	0	0	43	243	0	0	14	31	الوسطى
19,217	3,788	15,429	46	59	2,979	14,090	31	19	732	1,261	الجملة



+968 9145 9145



80076274



[www.ncsi.gov.om](http://www.ncsi.gov.om)



@NCSIOman