

تقرير

مؤشر الأرقام القياسية للأسعار

المقارنات

السكنية



7.1%

ارتفاع

الرقم القياسي لأسعار الأراضي السكنية
في الربع الثالث 2023 مقارنة بالربع المماثل
من السنة السابقة

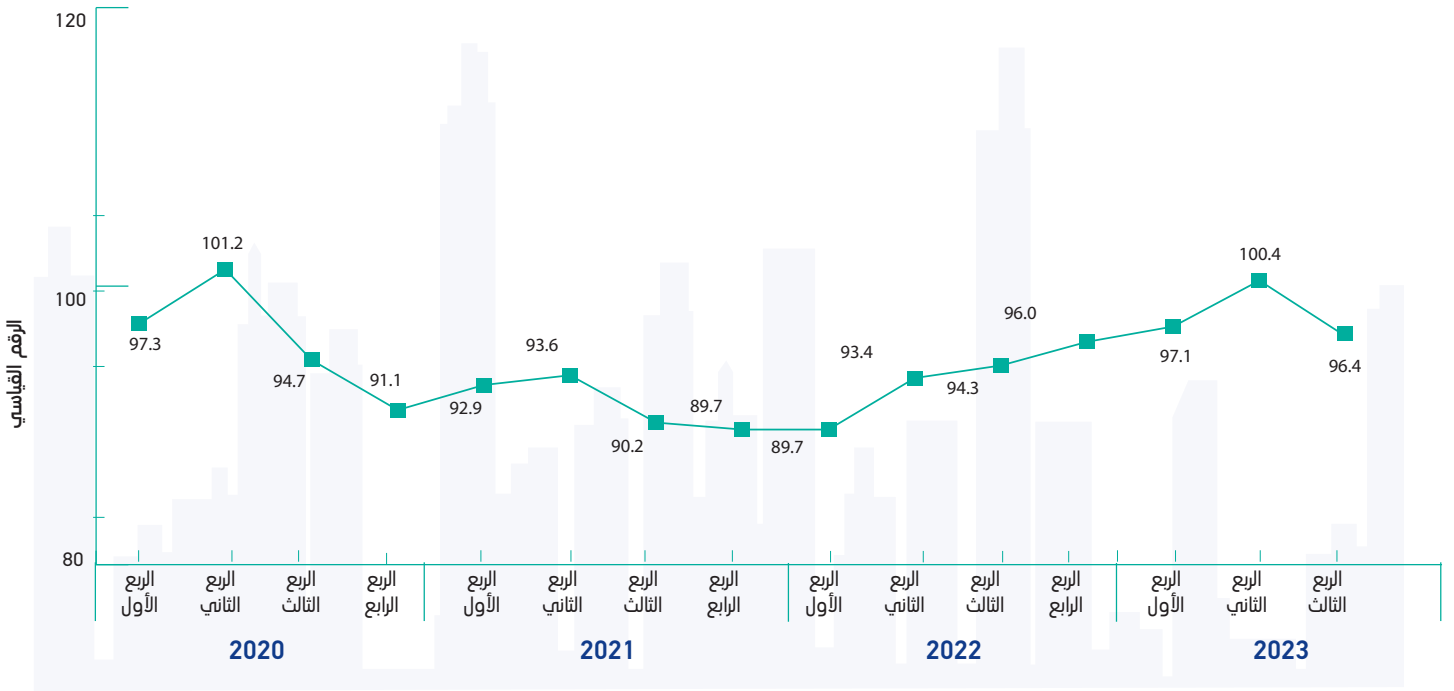


2.5%

ارتفاع

الرقم القياسي العام لأسعار العقارات
السكنية في الربع الثالث 2023 مقارنة
بالربع المماثل من السنة السابقة

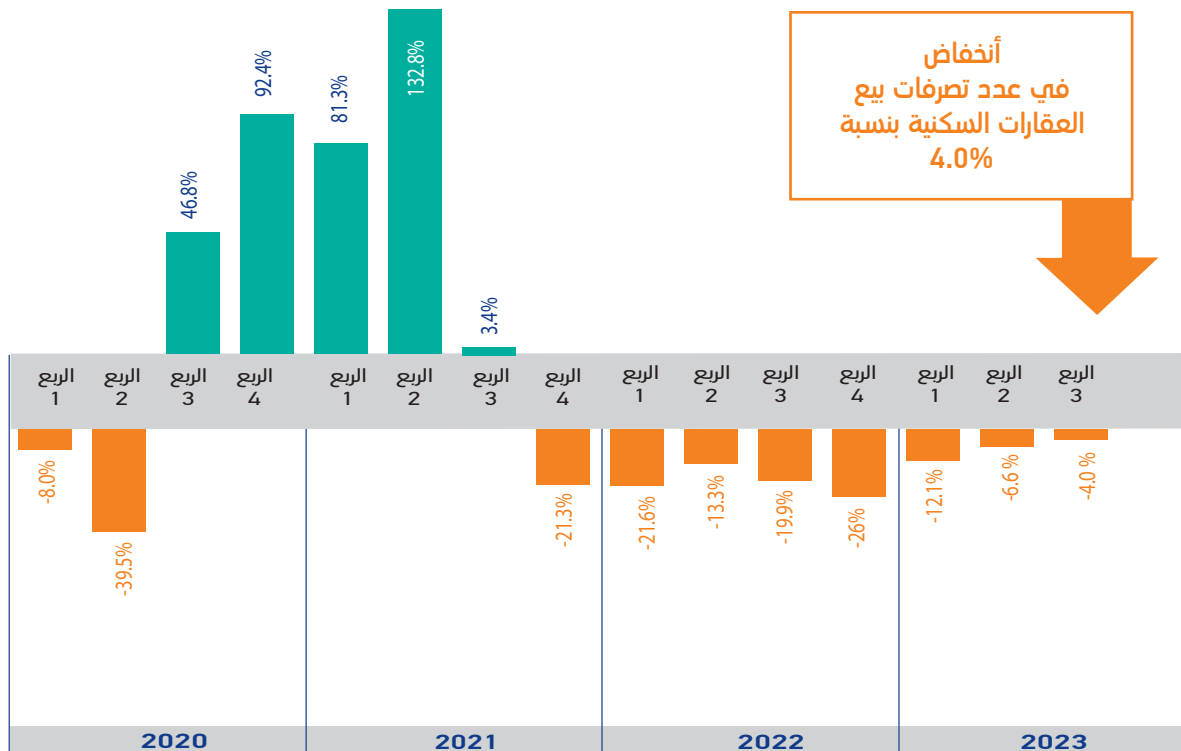
المماثل	السابق		القيمة* مليون ريال عماني
↑ 2.5%	↓ -3.8%	الرقم القياسي العام	167.5
↑ 7.1%	↓ -4.3%	الأراضي السكنية	116.2
↓ -9.1%	↓ -7.0%	الشقق السكنية	18.5
↓ -2.6%	↑ 0.8%	الفلل	27.4
↓ -15.3%	↓ -2.5%	المنزل الأخرى	5.4

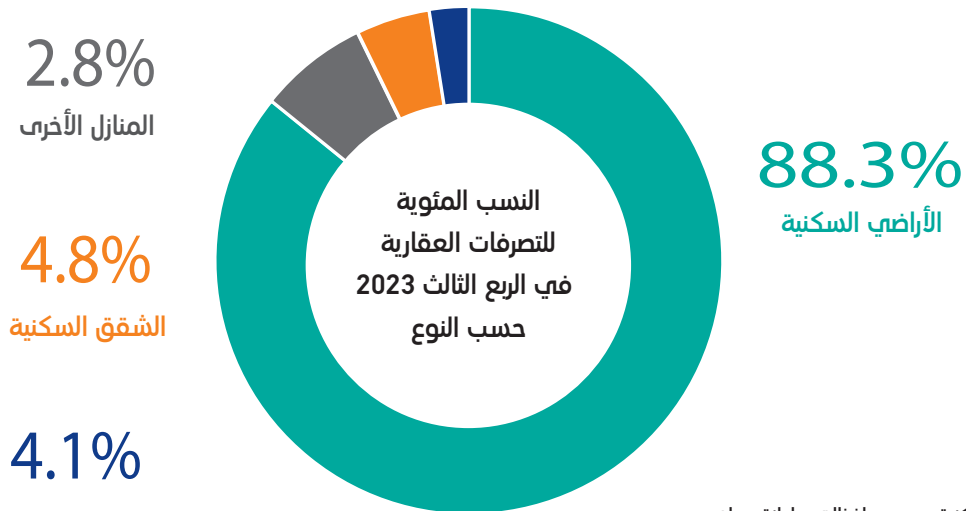
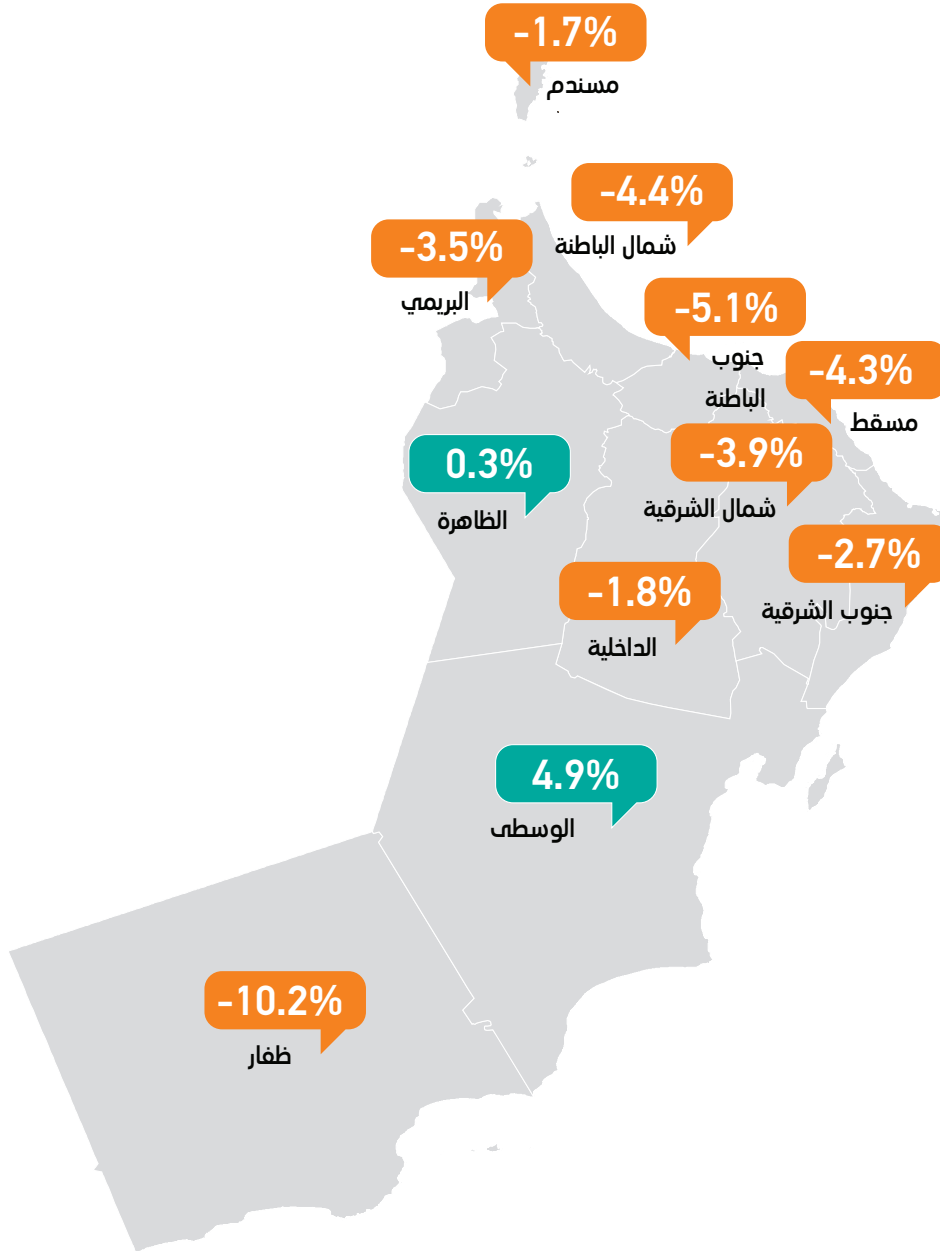


*سنة الأساس= 2014

تصرفات بيع العقارات السكنية في الربع الثالث 2023

نسبة التغير السنوي في عدد تصرفات بيع العقارات السكنية مقارنة بالربع المماثل من العام السابق





- يغطي المؤشر الأراضي السكنية بجميع محافظات سلطنة عمان
 - يغطي مؤشر الشقق السكنية محافظتي (مسقط و ظفار)
 - يغطي مؤشر الفلل السكنية محافظة (مسقط)
 - يغطي مؤشر المنازل الأخرى محافظات (مسقط، ظفار، الداخلية، شمال الشرقية)
 - المصدر: وزارة الإسكان والتخطيط العمراني