



لمحة إحصائية

# العمانيون المسجلون في صناديق التقاعد



## المقدمة

تولي سلطنة عُمان بقيادة حضرة صاحب الجلالة السلطان هيثم بن طارق حفظه الله ورعااه اهتماما ملحوظا في توفير الحماية الاجتماعية للمتقاعدين والمؤمن عليهم داخل أرجاء سلطنة عُمان وخارجها، وذلك من خلال سن القوانين والأنظمة التي تكفل لهم تلك الحماية في ظل نظام تأميني قائم على التكافل الاجتماعي.

وقد جاء هذا الإصدار ليلقي الضوء على بعض البيانات التفصيلية للمتقاعدين المسجلين في صناديق التقاعد والمؤمن عليهم الخاضعين لقانون معاشات ومكافآت ما بعد الخدمة للقطاعين الحكومي والخاص وغيرها من البيانات الأخرى ذات العلاقة.



## الفهرس

3

الفصل الأول : المؤمن عليهم

13

الفصل الثاني : المتقاعدون

21

المصطلحات والمفاهيم

23

ملحق الجدول

# 01

الفصل الأول

المؤمنون  
عليهم

## المؤمن عليه

هو فرد عامل في القطاع الحكومي أو الخاص ويساهم باشتراكات شهرية لصناديق التقاعد.



يستعرض هذا الفصل الإحصائيات التالية المتعلقة بالمؤمن عليهم المسجلين خلال عامي 2020 و2021:

٣

توزيع المؤمن عليهم حسب الفئة العمرية ومدة الخدمة وفئات الأجر الخاضع للاشتراك

٦

توزيع المؤمن عليهم حسب القطاع وحسب الجنس

١

تطور أعداد المؤمن عليهم خلال العامين 2020 و2021

## أعداد المؤمن عليهم

2021

436,026

2020

448,393

نسبة التغير بين  
(2021-2020)

% -2.76

## متوسط أعمار المؤمن عليهم

2021

36 سنة

إناث

37 سنة

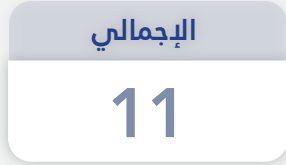
ذكور

الإجمالي

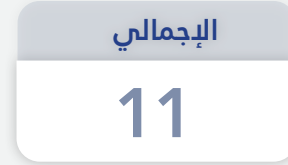
37 سنة

## متوسط سنوات الخدمة

2021

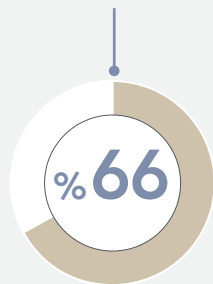
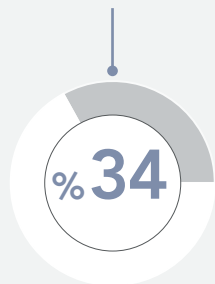


2020

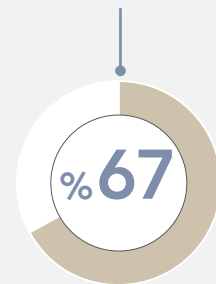
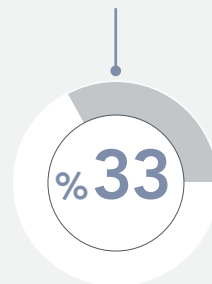


## توزيع المؤمن عليهم حسب الجنس

2021



2020



## توزيع المؤمن عليهم حسب القطاعات

2021

243,881

خاص

%56

192,145

حكومي

%44

2020

254,754

خاص

%57

193,639

حكومي

%43

## نسب التغير في أعداد المؤمن عليهم حسب القطاعات

2021

نسب التغير بين  
(2021-2020)

% -4.27

خاص

% -0.77

حكومي



## توزيع المؤمن عليهم حسب فئات العمر والجنس حتى عام 2021:

205	19 - 15	468
5,272	24 - 20	15,079
22,747	29 - 25	44,126
37,116	34 - 30	54,573
40,866	39 - 35	63,355
27,076	44 - 40	51,970
10,592	49 - 45	31,052
4,007	54 - 50	15,953
1,345	59 - 55	8,309
338	64 - 60	1,093
75	65+	409
	إناث	ذكور

# 45%

تشكل الفئة العمرية 65 سنة فأعلى النسبة الأقل وتليها الفئة العمرية ما بين 15 الى 19 سنة.

من المؤمن عليهم في الفئة العمرية ما بين 30 الى 39 سنة.

## توزيع المؤمن عليهم حسب سنوات الخدمة حتى عام 2021:

إناث	أقل من 5 سنوات	ذكور
%46	أقل من 5 سنوات	%54
%39	5 - 10 سنوات	%61
%30	11 - 15 سنة	%70
%29	16 - 20 سنة	%71
%18	21 - 25 سنة	%82
%15	26 - 30 سنة	%85
%10	31 سنة فأكثر	%90

أكثر المؤمن عليهم لديهم سنوات خدمة ما بين 5 إلى 10 سنوات حيث يشكلون 32% من إجمالي المؤمن عليهم. وزادت فئة المؤمن عليهم الذين تزيد سنوات الخدمة لديهم عن 30 سنة بمعدل 7% مقارنة بالعام السابق.

# 75%

من المؤمن عليهم لديهم سنوات خدمة لا تزيد عن 15 سنة.

## توزيع المؤمن عليهم حسب فئات الأجر الخاضع للاشتراك حتى عام 2021:

إناث	ذكور
38%	62%
18%	82%
22%	78%
36%	64%
51%	49%
43%	57%
51%	49%
35%	65%
17%	83%

# 31%

ارتفعت فئة المؤمن عليهم الذين تبلغ رواتبهم أكثر من 2000 ريال عُمانى بمعدل 4.1% مقارنة بالعام السابق.

من المؤمن عليهم تتراوح رواتبهم من 325 الى 500 ريال عُمانى.

عدد المؤمن عليهم النشطون في نظام العاملين بالخارج  
والمسجلون في صناديق التقاعد  
حسب الدولة والجنس حتى عام 2021:

إناث		الإمارات		ذكور	
889	%20			3,649	%80
		قطر			
343	%31			774	%69
		الكويت			
89	%40			132	%60
		البحرين			
46	%42			64	%58
		السعودية			
91	%24			295	%76
إناث				ذكور	

**%89**

نسبة العمانيين العاملين في دولة الامارات العربية المتحدة  
ودولة قطر من إجمالي العمانيين العاملين في الخارج.

# 02

**المتقاعدون**

**الفصل الثاني**

## المتقاعد

الموظف الذي أستحق معاشاً تقاعدياً بموجب أحكام قانون المعاشات والمكافآت ما بعد الخدمة والنظام الموحد لمد الحماية التأمينية لمواطني دول مجلس التعاون لدول الخليج العربية.



يستعرض هذا الفصل الإحصائيات التالية المتعلقة بالمتقاعدين الأحياء والمتوفين خلال عامي 2020 و2021:

٣

توزيع المتقاعدين لعام 2021 حسب الفئة العمرية ومدة الخدمة وفئات الأجر وأسباب التقاعد

٦

توزيع المتقاعدين بحسب الجنس والقطاع

١

تطور اعداد المتقاعدين خلال العامين 2020 و2021

## عدد المتقاعدين

2021



2020

131,337

119,830

نسبة التغير بين  
(2021-2020)

% 9.6

## إجمالي المعاشات المستحقة للمتقاعدين

2021

774,613,400

ريال عُمانِي

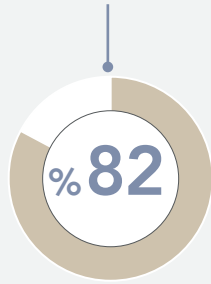
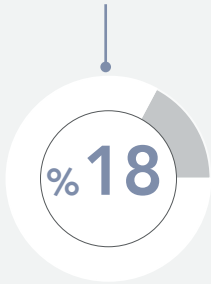
2020

663,164,215

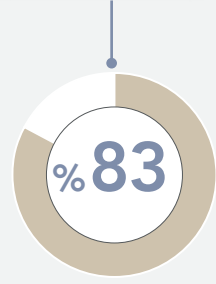
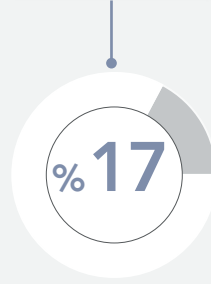
ريال عُمانِي

## توزيع المتقاعدين حسب الجنس

2021

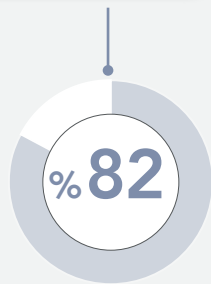
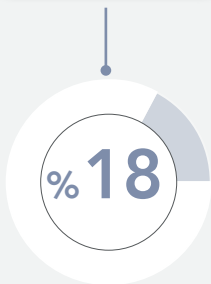


2020

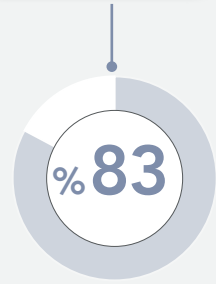
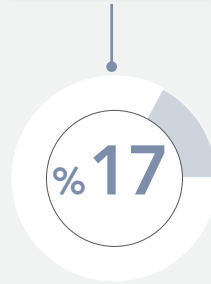


## توزيع المتقاعدين حسب القطاعات

2021



2020





## نسب التغير في أعداد المتقاعدين حسب القطاعات

2021

نسب التغير بين  
(2021-2020)

%15.2

خاص

%8.4

حكومي

## إجمالي المعاشات المستحقة للمتقاعدين حسب القطاعات

2021

137,695,778

ريال عُمانِي

خاص

636,917,622

ريال عُمانِي

حكومي

2020

110,806,870

ريال عُمانِي

خاص

552,357,345

ريال عُمانِي

حكومي

## توزيع المتقاعدين المسجلين في صناديق التقاعد حسب أسباب انتهاء الخدمة والجنس حتى عام 2021:

إناث		ذكور
8%	بلوغ سن التقاعد	92%
7%	الوفاة	93%
17%	عدم اللياقة الصحية	83%
5%	إلغاء الوظيفة	95%
46%	الاستقالة	54%
15%	التقاعد المبكر	85%
3%	أسباب أخرى	97%

# 54%

من المتقاعدين تم إنهاء خدمتهم بسبب بلوغ سن التقاعد والاستقالة.

ارتفع معدل إنهاء الخدمة بسبب الاستقالة بحوالي 22.3% مقارنة بعام 2020.

كما ارتفع معدل التقاعد المبكر بحوالي 8.4% مقارنة بالعام السابق.

## توزيع المتقاعدين المسجلين في صناديق التقاعد حسب فئة الأجر الخاضع للاشتراك والجنس حتى عام 2021:

إناث	ذكور	
12%	200 إلى أقل من 400 ريال	88%
14%	400 إلى أقل من 600 ريال	86%
12%	600 إلى أقل من 800 ريال	88%
49%	800 إلى أقل من 1000 ريال	51%
28%	1000 ريال فأكثر	72%

ارتفعت فئة الأجر 1000 ريال عُمانى فأكثر بمعدل 17% حيث ارتفع معدل الذكور في هذه الفئة حوالي 13.6% مقارنة بالعام السابق.

# 48%

من المتقاعدين، تتراوح رواتبهم من 200 إلى أقل من 400 ريال عُمانى.

# 03

المصطلحات  
والمفاهيم

## المصطلحات والمفاهيم

يقصد به الافراد العاملون لدى منشأة مملوكة للدولة وتشمل الوزارات والادارات الحكومية والمدارس والمستشفيات الحكومية وغيرها من الجهات الحكومية الاخرى (صندوق تقاعد موظفي الخدمة المدنية، ديوان البلاط السلطاني، البنك المركزي العُماني).

يقصد به الافراد العاملون لدى منشأة مملوكة لفرد أو أكثر قاموا بإنشائها بغرض الربح وتكون المنشأة في هذه الحالة لها سجل تجاري وترخيص بلدي (الهيئة العامة للتأمينات الاجتماعية، شركة تنمية نفط عُمان).

الموظف الذي أستحق معاشاً تقاعدياً بموجب أحكام قانون المعاشات والمكافآت ما بعد الخدمة والنظام الموحد لمد الحماية التأمينية لمواطني دول مجلس التعاون لدول الخليج العربية (الحرس السلطاني العُماني، شرطة عُمان السلطانية، صندوق تقاعد موظفي الخدمة المدنية، ديوان البلاط السلطاني، البنك المركزي العُماني الهيئة العامة للتأمينات الاجتماعية، شركة تنمية نفط عُمان).

يشمل:

- صاحب العمل الذي يباشر نشاطه خارج سلطنة عُمان (في دول مجلس التعاون).
- الجهات الحكومية أو القطاع العام بالخارج (في دول مجلس التعاون).

نظام التأمينات الاجتماعية على العُمانيين العاملين لحسابهم الخاص وأصحاب المهن الحرة وأصحاب الأعمال والشركاء في الشركات ومن في حكمهم.

المؤمن عليهم  
في القطاع  
العام:

المؤمن عليهم  
في القطاع  
الخاص:

المتقاعد:

نظام العاملين  
في الخارج ومن  
في حكمهم:

نظام العاملين  
لحسابهم  
الخاص ومن في  
حكمهم:

04

الملاحق

جدول رقم (1) : عدد المؤمن عليهم النشطون في صناديق التقاعد الخاضعون لقانون معاشات ومكافآت ما بعد الخدمة حسب فئات السن والجنس حتى عام 2021

المجموع	إناث	ذكور	فئات السن
673	205	468	19 - 15 سنة
20,351	5,272	15,079	24 - 20 سنة
66,873	22,747	44,126	29 - 25 سنة
91,689	37,116	54,573	34 - 30 سنة
104,221	40,866	63,355	39 - 35 سنة
79,046	27,076	51,970	44 - 40 سنة
41,644	10,592	31,052	49 - 45 سنة
19,960	4,007	15,953	54 - 50 سنة
9,654	1,345	8,309	59 - 55 سنة
1,431	338	1,093	64 - 60 سنة
484	75	409	65+ سنة
<b>436,026</b>	<b>149,639</b>	<b>286,387</b>	<b>الجملة</b>

جدول رقم (2) : عدد المؤمن عليهم النشطون في صناديق التقاعد الخاضعون لقانون معاشات ومكافآت ما بعد الخدمة حسب مدة الخدمة والجنس حتى عام 2021

المجموع	إناث	ذكور	مدة الخدمة
92,373	42,226	50,147	أقل من 5 سنوات
140,243	54,098	86,145	5 - 10 سنوات
95,637	28,554	67,083	11 - 15 سنة
58,499	16,682	41,817	16 - 20 سنة
27,870	5,086	22,784	21 - 25 سنة
16,272	2,500	13,772	26 - 30 سنة
5,132	493	4,639	31 سنة فأكثر
<b>436,026</b>	<b>149,639</b>	<b>286,387</b>	<b>الجملة</b>



جدول رقم (3) : عدد المؤمن عليهم النشطون حسب فئات الأجر الخاضع للاشتراك والجنس حتى عام 2021

المجموع	إناث	ذكور	فئة قيمة المعاش
78,592	29,979	48,613	325 إلى 400 ريال
57,077	10,093	46,984	أكثر من 400 إلى 500 ريال
55,562	12,167	43,395	أكثر من 500 إلى 600 ريال
40,156	14,334	25,822	أكثر من 600 إلى 700 ريال
49,379	25,341	24,038	أكثر من 700 إلى 800 ريال
20,841	9,005	11,836	أكثر من 800 إلى 900 ريال
33,202	17,043	16,159	أكثر من 900 إلى 1000 ريال
79,459	27,990	51,469	أكثر من 1000 إلى 2000 ريال
21,758	3,687	18,071	أكثر من 2000 ريال
<b>436,026</b>	<b>149,639</b>	<b>286,387</b>	<b>الجملة</b>

جدول رقم (4) : عدد المؤمن عليهم المسجلون في صناديق تقاعد القطاع العام الخاضعون لقانون معاشات ومكافآت ما بعد الخدمة حسب فئات السن والجنس حتى عام 2021

المجموع	إناث	ذكور	فئات السن
7	5	2	15 - 19 سنة
2,208	1,149	1,059	20 - 24 سنة
15,256	8,597	6,659	25 - 29 سنة
38,373	20,419	17,954	30 - 34 سنة
55,151	28,359	26,792	35 - 39 سنة
44,271	18,261	26,010	40 - 44 سنة
22,644	5,724	16,920	45 - 49 سنة
10,150	1,615	8,535	50 - 54 سنة
3,820	441	3,379	55 - 59 سنة
183	26	157	60 - 64 سنة
82	14	68	65+ سنة
<b>192,145</b>	<b>84,610</b>	<b>107,535</b>	<b>الجملة</b>

جدول رقم (5) : عدد المؤمن عليهم المسجلون في صناديق تقاعد القطاع العام الخاضعون لقانون معاشات ومكافآت ما بعد الخدمة حسب مدة الخدمة والجنس حتى عام 2021

المجموع	إناث	ذكور	مدة الخدمة
20,253	12,330	7,923	أقل من 5 سنوات
63,412	32,583	30,829	5 - 10 سنوات
45,083	20,194	24,889	11 - 15 سنة
32,023	13,481	18,542	16 - 20 سنة
15,980	3,679	12,301	21 - 25 سنة
11,718	1,955	9,763	26 - 30 سنة
3,676	388	3,288	31 سنة فأكثر
<b>192,145</b>	<b>84,610</b>	<b>107,535</b>	<b>الجملة</b>

جدول رقم (6) : عدد المؤمن عليهم المسجلون في صناديق القطاع العام حسب فئات الأجر الخاضع للاشتراك والجنس حتى عام 2021

المجموع	إناث	ذكور	فئة قيمة المعاش
20,539	2,201	18,338	325 إلى 400 ريال
6,097	648	5,449	أكثر من 400 إلى 500 ريال
23,858	7,811	16,047	أكثر من 500 إلى 600 ريال
19,130	8,582	10,548	أكثر من 600 إلى 700 ريال
35,801	22,067	13,734	أكثر من 700 إلى 800 ريال
11,233	6,376	4,857	أكثر من 800 إلى 900 ريال
25,222	15,132	10,090	أكثر من 900 إلى 1000 ريال
47,055	20,782	26,273	أكثر من 1000 إلى 2000 ريال
3,210	1,011	2,199	أكثر من 2000 ريال
<b>192,145</b>	<b>84,610</b>	<b>107,535</b>	<b>الجملة</b>

جدول رقم (7) : عدد المؤمن عليهم النشطون في صناديق تقاعد القطاع الخاص الخاضعون لقانون معاشات ومكافآت ما بعد الخدمة حسب فئات السن والجنس حتى عام 2021

المجموع	إناث	ذكور	فئات السن
666	200	466	15 - 19 سنة
18,143	4,123	14,020	20 - 24 سنة
51,617	14,150	37,467	25 - 29 سنة
53,316	16,697	36,619	30 - 34 سنة
49,070	12,507	36,563	35 - 39 سنة
34,775	8,815	25,960	40 - 44 سنة
19,000	4,868	14,132	45 - 49 سنة
9,810	2,392	7,418	50 - 54 سنة
5,834	904	4,930	55 - 59 سنة
1,248	312	936	60 - 64 سنة
402	61	341	65+ سنة
<b>243,881</b>	<b>65,029</b>	<b>178,852</b>	<b>الجملة</b>

جدول رقم (8) : عدد المؤمن عليهم النشطون في صناديق تقاعد القطاع الخاص الخاضعون لقانون معاشات ومكافآت ما بعد الخدمة حسب مدة الخدمة والجنس حتى عام 2021

المجموع	إناث	ذكور	مدة الخدمة
72,120	29,896	42,224	أقل من 5 سنوات
76,831	21,515	55,316	5 - 10 سنوات
50,554	8,360	42,194	11 - 15 سنة
26,476	3,201	23,275	16 - 20 سنة
11,890	1,407	10,483	21 - 25 سنة
4,554	545	4,009	26 - 30 سنة
1,456	105	1,351	31 سنة فأكثر
<b>243,881</b>	<b>65,029</b>	<b>178,852</b>	<b>الجملة</b>

جدول رقم (9) : عدد المؤمن عليهم النشطون في صناديق القطاع الخاص حسب فئات الأجر الخاضع للاشتراك والجنس حتى عام 2021

المجموع	إناث	ذكور	فئة قيمة المعاش
58,053	27,778	30,275	325 إلى 400 ريال
50,980	9,445	41,535	أكثر من 400 إلى 500 ريال
31,704	4,356	27,348	أكثر من 500 إلى 600 ريال
21,026	5,752	15,274	أكثر من 600 إلى 700 ريال
13,578	3,274	10,304	أكثر من 700 إلى 800 ريال
9,608	2,629	6,979	أكثر من 800 إلى 900 ريال
7,980	1,911	6,069	أكثر من 900 إلى 1000 ريال
32,404	7,208	25,196	أكثر من 1000 إلى 2000 ريال
18,548	2,676	15,872	أكثر من 2000 ريال
<b>243,881</b>	<b>65,029</b>	<b>178,852</b>	<b>الجملة</b>

جدول رقم (10) : عدد المؤمن عليهم النشطون في نظام العاملين بالخارج والمسجلون في صناديق التقاعد حسب الدولة والجنس حتى عام 2021

الدولة	ذكور	إناث	المجموع
الإمارات	3,649	889	4,538
قطر	774	343	1,117
الكويت	132	89	221
البحرين	64	46	110
السعودية	295	91	386
<b>الجملة</b>	<b>4,919</b>	<b>1,458</b>	<b>6,372</b>



جدول رقم (11) : عدد المؤمن عليهم النشطون في نظام العاملين بالخارج والمسجلون في صندوق تقاعد موظفي الخدمة المدنية حسب الدولة والجنس حتى عام 2021

الدولة	ذكور	إناث	المجموع
الإمارات	2,879	581	3,460
قطر	620	270	890
الكويت	67	73	140
البحرين	7	18	25
السعودية	111	41	152
<b>الجملة</b>	<b>3,684</b>	<b>983</b>	<b>4,667</b>

جدول رقم (12) : عدد المؤمن عليهم النشطون في نظام العاملين بالخارج والمسجلون في صندوق تقاعد الهيئة العامة للتأمينات الاجتماعية حسب الدولة والجنس حتى عام 2021

الدولة	ذكور	إناث	المجموع
الإمارات	770	308	1,078
قطر	154	73	227
الكويت	65	16	81
البحرين	57	28	85
السعودية	184	50	234
<b>الجملة</b>	<b>1,230</b>	<b>475</b>	<b>1,705</b>

جدول رقم (13) : عدد المتقاعدين المسجلون في صناديق التقاعد حسب أسباب انتهاء الخدمة والجنس حتى عام 2021

المجموع	إناث	ذكور	أسباب انتهاء الخدمة
41,904	3,409	38,495	بلوغ سن التقاعد
17,377	1,231	16,146	الوفاة
9,620	1,674	7,946	عدم اللياقة الصحية
4,440	227	4,213	إلغاء الوظيفة
29,261	13,418	15,843	الاستقالة
27,556	4,023	23,533	التقاعد المبكر
1,179	31	1,148	أسباب أخرى
<b>131,337</b>	<b>24,013</b>	<b>107,324</b>	<b>الجملة</b>

جدول رقم (14) : عدد المتقاعدين المسجلون في صناديق تقاعد موظفي القطاع العام حسب أسباب انتهاء الخدمة والجنس حتى عام 2021

المجموع	إناث	ذكور	أسباب انتهاء الخدمة
35,005	1,840	33,165	بلوغ سن التقاعد
9,727	808	8,919	الوفاة
5,787	920	4,867	عدم اللياقة الصحية
4,440	227	4,213	إلغاء الوظيفة
29,261	13,418	15,843	الاستقالة
22,045	2,631	19,414	التقاعد المبكر
1,179	31	1,148	أسباب أخرى
<b>107,444</b>	<b>19,875</b>	<b>87,569</b>	<b>الجملة</b>

جدول رقم (15) : عدد المتقاعدين المسجلون في صناديق تقاعد موظفي القطاع الخاص حسب أسباب انتهاء الخدمة والجنس حتى عام 2021

المجموع	إناث	ذكور	أسباب انتهاء الخدمة
6,899	1,569	5,330	بلوغ سن التقاعد
7,650	423	7,227	الوفاة
3,833	754	3,079	عدم اللياقة الصحية
0	0	0	إلغاء الوظيفة
0	0	0	الاستقالة
5,511	1,392	4,119	التقاعد المبكر
0	0	0	أسباب أخرى
<b>23,893</b>	<b>4,138</b>	<b>19,755</b>	<b>الجملة</b>

جدول رقم (16) : عدد المتقاعدين المسجلون في صناديق التقاعد حسب فئات الأجر الخاضع للاشتراك والجنس حتى عام 2021

المجموع	إناث	ذكور	فئة قيمة المعاش
62,897	7,253	55,644	200 إلى أقل من 400 ريال
21,112	2,964	18,148	400 إلى أقل من 600 ريال
12,804	1,498	11,306	600 إلى أقل من 800 ريال
12,444	6,073	6,371	800 إلى أقل من 1000 ريال
22,080	6,225	15,855	1000 ريال فأكثر
131,337	24,013	107,324	الجملة

جدول رقم (17) : عدد المتقاعدين المسجلون في صناديق تقاعد موظفي القطاع العام حسب فئات الأجر الخاضع للاشتراك والجنس حتى عام 2021

المجموع	إناث	ذكور	فئة قيمة المعاش
46,844	4,309	42,535	200 إلى أقل من 400 ريال
18,521	2,634	15,887	400 إلى أقل من 600 ريال
11,319	1,261	10,058	600 إلى أقل من 800 ريال
11,461	5,870	5,591	800 إلى أقل من 1000 ريال
19,299	5,801	13,498	1000 ريال فأكثر
<b>107,444</b>	<b>19,875</b>	<b>87,569</b>	<b>الجملة</b>

جدول رقم (18) : عدد المتقاعدين المسجلون في صناديق تقاعد موظفي القطاع الخاص حسب فئات الأجر الخاضع للاشتراك والجنس حتى عام 2021

المجموع	إناث	ذكور	فئة قيمة المعاش
16,053	2,944	13,109	200 إلى أقل من 400 ريال
2,591	330	2,261	400 إلى أقل من 600 ريال
1,485	237	1,248	600 إلى أقل من 800 ريال
983	203	780	800 إلى أقل من 1000 ريال
2,781	424	2,357	1000 ريال فأكثر
<b>23,893</b>	<b>4,138</b>	<b>19,755</b>	<b>الجملة</b>

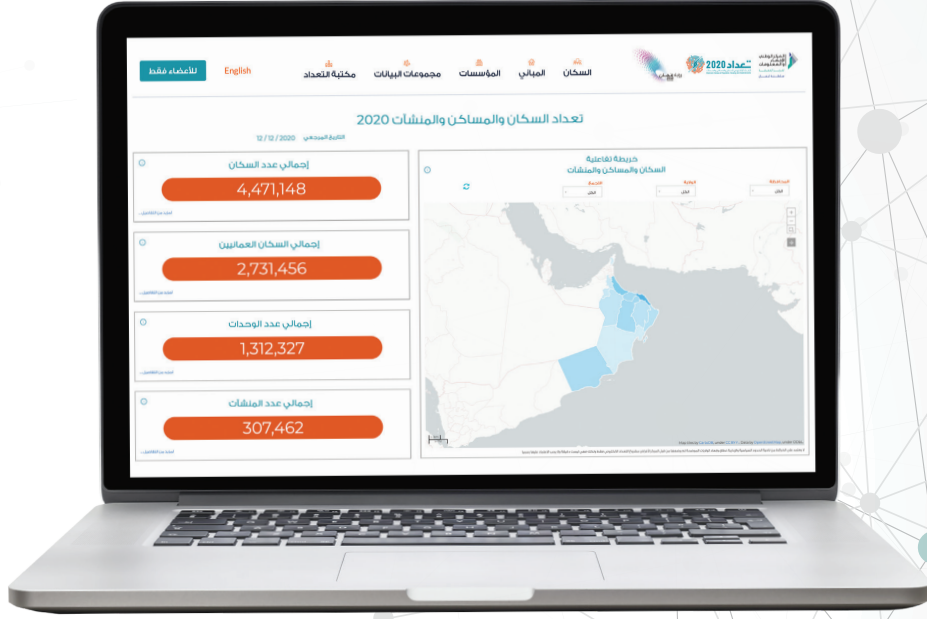





المركز الوطني  
للإحصاء  
والمعلومات  
تعزيز المعرفة  
سلطنة عُمان



تعداد 2020  
التعداد الإلكتروني للسكان والمساكن والمنشآت  
Electronic Census of Population, Households and Establishments



[portal.ecensus.gov.om](http://portal.ecensus.gov.om)



طبعت بمطابع المركز



@NCSIOman



+968 9145 9145



80076274



www.ncsi.gov.om