

المركز الوطني
للإحصاء
والمعلومات
تعزيز المعرفة
سلطنة عُمان



NATIONAL CENTRE
FOR STATISTICS
& INFORMATION
Enhancing Knowledge
SULTANATE OF OMAN

نشرة إحصاءات المسجلين في صناديق التقاعد

Statistic Bulletin Registered in Pension Funds

العدد - ٣ - 2015 - No- 3
بيانات - 2014 - Data

نشرة إحصاءات المسجلين في صناديق التقاعد

Statistic Bulletin Registered in Pension Funds





حضرة صاحب الجلالة السلطان قابوس بن سعيد المعظم
His Majesty Sultan Qaboos Bin Said

INTRODUCTION

In its endeavor to develop the administrative statistics and with the aim of strengthening the center's statistics publications and expanding the data and information base, it gives the National Center for Statistics and Data great pleasure to issue a number of specialized bulletins which are availed to all users, on the one hand, and publish the different statistical data possessed by the different government entities on the other hand. This publications, which presents Registered Statistical in pensions. Funds is considered one of these publications .

Embodying tables and data pertinent to the Numbers of pensioners registered with some Pension Funds pension entitlements according to reasons of end of service and category of pension value together with the number of employees governed by the Pension and After – Service Gratuity Law and other relevant data.

The cooperation of Government units responsible for this data, and the provision of such data has the primary role in the release of this bulletin in the required form and at the specified time for which they deserve our thanks. We would also like to thank all the persons who have contributed toward the preparation of this bulletin.

We pray to Almighty Allah to grant us success to serve our beloved country under the wise leadership of His Majesty Sultan Qaboos Bin Said.

مقدمة

يسر المركز الوطني للإحصاء والمعلومات ، ضمن سعيه إلى تطوير الإحصاءات الإدارية وبهدف تعزيز إصدارات المركز الإحصائية وتوسيع قاعدة البيانات والمعلومات ، إصدار مجموعة من النشرات الإحصائية التخصصية وذلك من أجل تقديمها وإتاحتها لكافة المستخدمين من جهة وإبراز مختلف البيانات الإحصائية المتوفرة لدى الجهات الحكومية من جهة أخرى ، وتعد هذه النشرة التي بين أيدينا واحدة من تلك النشرات ، والتي تختص بنشرة إحصاءات المسجلين في صناديق التقاعد .

حيث تتضمن جداول وبيانات تتعلق بعدد المتقاعدين المسجلين في بعض صناديق التقاعد والمعاشات المستحقة لهم حسب أسباب انتهاء الخدمة وحسب فئة قيمة المعاش التقاعدي، وكذلك عدد الموظفين الخاضعين لقانون معاشات ومكافآت ما بعد الخدمة، وغيرها من البيانات الأخرى ذات العلاقة .

وقد كان لتعاون الجهات المسؤولة عن هذه البيانات والتي قامت مشكورة بتوفيرها الدور الأكبر في ظهور هذه النشرة بالشكل المطلوب وفي الوقت المحدد ، فلها الشكر الجزيل كما نتوجه بالشكر لكل من ساهم في إعداد وتجهيز هذه النشرة.

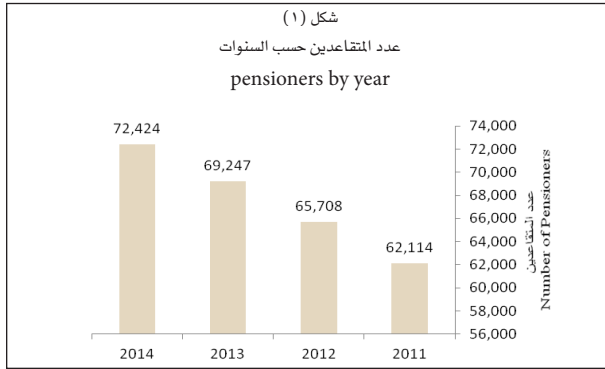
نسأل الله العليّ القدير أن يوفقنا جميعاً لخدمة هذا الوطن العزيز في ظل القيادة الحكيمة لحضرة صاحب الجلالة السلطان قابوس بن سعيد المعظم حفظه الله ورعاه.

Summary of the Employees Registered in Pension Funds

ملخص نشرة المسجلين في صناديق التقاعد

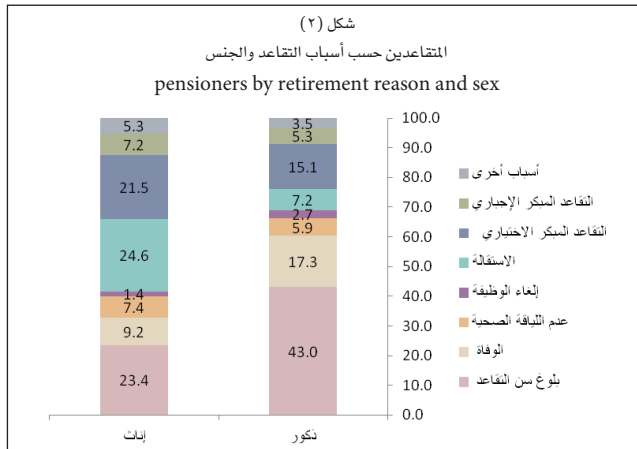
1. The total number of pensioners has increased to 72424 in 2014 compared to 69247 in 2013, with an annual growth of 4.6%. The total value of their benefits has also increased from 292 million RO in 2013 to 315 million RO, with an annual growth of 8%. In 2014, males represented 90% of the total number of pensioners.

١. أرتفع عدد المتقاعدين ليصل إلى (٧٢,٤٢٤) متقاعد في عام ٢٠١٤م مقارنة (٦٩,٢٤٧) متقاعد في عام ٢٠١٣م وبمعدل زيادة بلغت (٤,٦٪). أرتفعت كذلك قيمة المعاشات المستحقة للمتقاعدين لتصل إلى ٣١٥ مليون ريال في عام ٢٠١٤م مقارنة ٢٩٢ مليون ريال في عام ٢٠١٣م وبمعدل نمو وصل إلى ٨٪. شكل الذكور في عام ٢٠١٤ حوالي (٩٠٪) من إجمالي المتقاعدين.



2. The data showed that the key reason for the male service termination is the normal retirement with 43%, while resignation is the main reason behind terminating the female service, with 24.6%. This pattern applies to the public sector pensioners. The main reason for service termination of the private sector male pensioners is death, with 41%, whereas normal retirement is the key reason for female pensioners, with 48%.

٢. كما أوضحت البيانات أن السبب الرئيسي لإنهاء الخدمة لدى الذكور هو بلوغ سن التقاعد بنسبة (٤٣٪) بينما كان الاستقالة السبب الرئيسي لإنهاء الخدمة لدى الإناث بنسبة (٢٤,٦٪)، وينطبق هذا النمط على المتقاعدين في القطاع العام. بينما تظهر البيانات إلى أن السبب الرئيسي لإنهاء الخدمة لدى الذكور في القطاع الخاص هو الوفاة بنسبة (٤١٪) و بلوغ سن التقاعد لدى الإناث بنسبة ٤٨٪.



Cont. Summary of the Employees Registered in Pension Funds

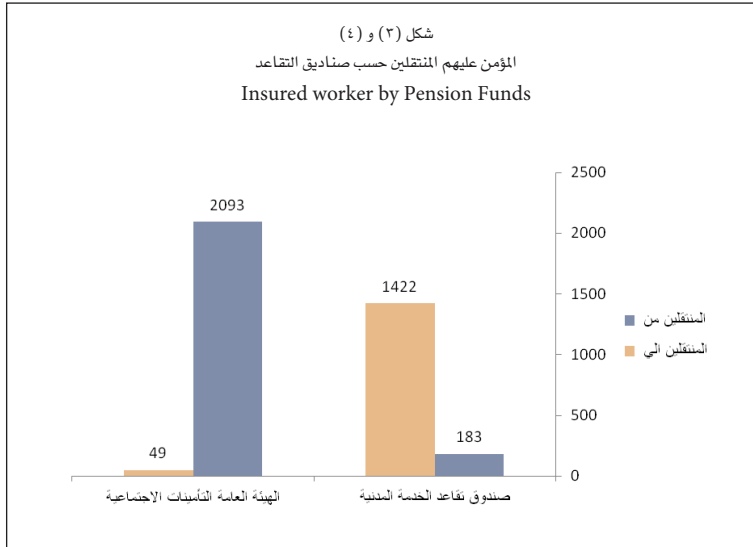
تابع ملخص نشرة المسجلين في صناديق التقاعد

3. In 2014, 1422 insured employees were transferred to the civil service employee fund and 183 employees were transferred from it. Male employees transferred to the civil service employee fund was higher, reaching 1181, than females whose number was 241.

٣. بلغ عدد المؤمن عليهم المنتقلين إلى صندوق تقاعد الخدمة المدنية (١٤٢٢) موظف، وعدد المنتقلين من الصندوق (١٨٣) موظف. أوضحت البيانات ارتفاع عدد الذكور المنتقلين إلى الصندوق عن الإناث، حيث وصل عدد الذكور المنتقلين إلى الصندوق إلى (١١٨١) موظف مقابل (٢٤١) موظفة.

4. The number of the insured employees transferred from the Public Authority for Social Insurance (PASI) was higher than those who moved from it. The total number of the insured employees moved from PASI was 2093 compared to 49 employees transferred to PASI.

٤. بينما يرتفع عدد المؤمن عليهم المنتقلين من الهيئة العامة للتأمينات الاجتماعية عن عدد المنتقلين إليها. إذ يصل عدد المؤمن عليهم المنتقلين من الهيئة (٢٠٩٣) مقابل (٤٩) عدد المنتقلين إلى الهيئة العامة للتأمينات الاجتماعية.

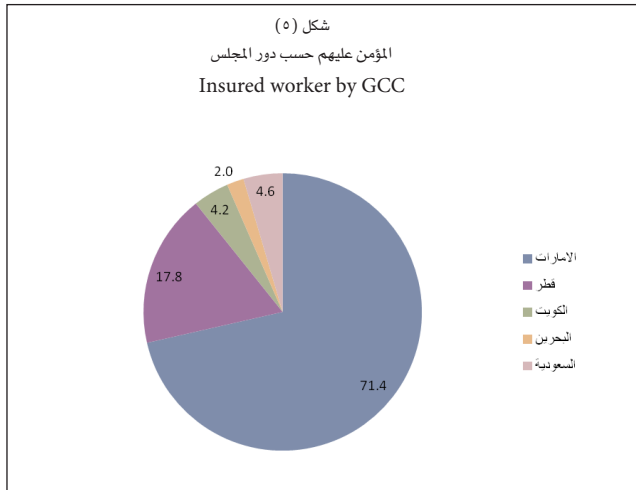


Cont. Summary of the Employees Registered in Pension Funds

5. The total number of Omanis working in GCC countries and registered in Pension Funds was 6190. UAE showed the highest percentage of 68.6%, whereas Bahrain had the lowest percentage of 1.9%.

تابع ملخص نشرة المسجلين في صناديق التقاعد

٥. بلغ عدد المؤمن عليهم النشطون في نظام العاملين بالخارج والمسجلين في صناديق التقاعد (٦,١٩٠) موظف، وقد جاءت دولة الإمارات كأعلى نسبة حيث سجلت (٦٨,٦٪)، بينما سجلت أقل نسبة في دولة البحرين فقد بلغت (١,٩٪).



Disclaimer

Pensioners funds in the public sector include:

1. Civil Service Employees Pension Fund
2. Diwan of Royal Court
3. Royal Oman Police
4. Royal Guard of Oman
5. Central Bank of Oman

Pensioners funds in the private sector include:

1. Public Authority for Social Insurance
2. Petroleum Development Oman
3. Oman Refineries and Petrochemicals Co

تنويه

تشمل صناديق المتقاعدين في القطاع العام:

- ١ . صندوق تقاعد موظفي الخدمة المدنية
- ٢ . ديوان البلاط السلطاني
- ٣ . شرطة عمان السلطانية
- ٤ . الحرس السلطاني العماني
- ٥ . البنك المركزي العماني

تشمل صناديق المتقاعدين في القطاع الخاص:

- ١ . الهيئة العامة للتأمينات الاجتماعية
- ٢ . شركة تنمية نفط عمان
- ٣ . شركة النفط العمانية للمصافي والصناعات البترولية

جدول المحتويات

Contents	رقم الصفحة PAGE NO.	المحتويات
1. Number of pensioners registered in pension funds and their pension entitlements.	17	١ . عدد المتقاعدين المسجلين في صناديق التقاعد والمعاشات المستحقة لهم .
2. Number of pensioners registered in the pension fund by retirement reasons and sex.	18	٢ . عدد المتقاعدين المسجلين في صناديق التقاعد حسب أسباب انتهاء الخدمة والجنس .
3. Number of pensioners registered in the pension fund by pension range and sex.	19	٢ . عدد المتقاعدين المسجلين في صناديق التقاعد حسب فئة قيمة المعاش والجنس .
4. Number of insured workers active in the pension fund subject to the pensions and after Service gratuities law by age group and sex.	20	٤ . عدد المؤمن عليهم النشطون في صناديق التقاعد الخاضعين لقانون معاشات ومكافآت ما بعد الخدمة حسب فئات السن والجنس .
5. Number of insured workers active in the pension fund subject to the pensions and after service gratuities law by past service years and sex.	21	٥ . عدد المؤمن عليهم النشطون في صناديق التقاعد الخاضعين لقانون معاشات ومكافآت ما بعد الخدمة حسب مدة الخدمة والجنس .
6. The number of insured workers active in the system from abroad and registered in the pension fund by country and sex.	22	٦ . عدد المؤمن عليهم النشطون في نظام العاملين بالخارج والمسجلين في صناديق التقاعد حسب الدولة والجنس .
7. Number of pensioners registered in pension funds employees in public Sector and their pension entitlements.	23	٧ . عدد المتقاعدين المسجلين في صناديق تقاعد موظفي القطاع العام والمعاشات المستحقة لهم .
8. Fine Arts by Pintings and Drawings Displayed.Artists Participated & Visitors by years.	24	٨ . عدد المتقاعدين المسجلين في صناديق تقاعد موظفي القطاع العام حسب أسباب انتهاء الخدمة والجنس .

جدول المحتويات

Contents	رقم الصفحة PAGE NO.	المحتويات
9. Number of pensioners registered in the pension fund employees in public sector by pension range and sex.	25	٩. عدد المتقاعدين المسجلين في صناديق تقاعد موظفي القطاع العام حسب فئة قيمة المعاش والجنس.
10. Number of insured workers active in the pension fund in public sector subject to the pensions and after service gratuities law by age group and sex.	26	١٠. عدد المؤمن عليهم النشطون في صناديق تقاعد القطاع العام الخاضعين لقانون معاشات ومكافآت ما بعد الخدمة حسب فئات السن والجنس.
11. Number of insured workers active in the pension fund in public sector subject to the pensions and after service gratuities law by past service years and sex.	27	١١. عدد المؤمن عليهم النشطون في صناديق تقاعد القطاع العام الخاضعين لقانون معاشات ومكافآت ما بعد الخدمة حسب مدة الخدمة والجنس .
12. Number of insured workers active transferring to and from retired Civil Service Retirement Fund from other funds and subject to the law of pension fund and bonuses after service by sex.	28	١٢. عدد المؤمن عليهم النشطون المنتقلين من وإلى صندوق تقاعد الخدمة المدنية من الصناديق الأخرى والخاضعين لقانون معاشات ومكافآت ما بعد الخدمة حسب الجنس.
13. Number of insured workers active in the system from abroad and registered in the Civil Service Retirement Fund by country and sex.	29	١٣. عدد المؤمن عليهم النشطون في نظام العاملين بالخارج والمسجلين في صندوق تقاعد الخدمة المدنية حسب الدولة والجنس.
14. Number of pensioners registered in pension funds employees in private sector and their pension entitlements.	30	١٤. عدد المتقاعدين المسجلين في صناديق تقاعد موظفي القطاع الخاص والمعاشات المستحقة لهم .
15. Number of pensioners registered in the pension fund employees in private sector by retirement reasons and sex.	31	١٥. عدد المتقاعدين المسجلين في صناديق تقاعد موظفي القطاع الخاص حسب أسباب انتهاء الخدمة والجنس.
16. Number of pensioners registered in the pension fund employees in private sector by pension range and sex.	32	١٦. عدد المتقاعدين المسجلين في صناديق تقاعد موظفي القطاع الخاص حسب فئة قيمة المعاش والجنس.

جدول المحتويات

Contents	رقم الصفحة PAGE NO.	المحتويات
17. Number of insured workers active in the pension fund in private sector subject to the pensions and after service gratuities law by age group and sex.	33	١٧. عدد المؤمن عليهم النشطون في صناديق تقاعد القطاع الخاص الخاضعين لقانون معاشات ومكافآت ما بعد الخدمة حسب فئات السن والجنس .
18. Number of insured workers active in the pension fund in private sector subject to the pensions and after service gratuities law by past service years and sex.	34	١٨. عدد المؤمن عليهم النشطون في صناديق تقاعد القطاع الخاص الخاضعين لقانون معاشات ومكافآت ما بعد الخدمة حسب مدة الخدمة والجنس .
19. Number of insured workers active transferring to and from the PASI of other funds and subject to the law of pensions and benefits after service by sex.	35	١٩. عدد المؤمن عليهم النشطون المنتقلين من وإلى الهيئة العامة للتأمينات الاجتماعية من الصناديق الأخرى والخاضعين لقانون معاشات ومكافآت ما بعد الخدمة حسب الجنس.
20. Number of insured workers active in the extension of insurance protection system (PASI) by country and sex.	36	٢٠. عدد المؤمن عليهم النشطون في نظام مد الحماية التأمينية (الهيئة العامة للتأمينات الاجتماعية) حسب الدولة والجنس.

جدول رقم (1) : عدد المتفاعلين المسجلين في صناديق التقاعد والمعاشات المستحقة لهم

Table No (1): Number of pensioners registered in pension funds and their pension entitlements.

السنة	عدد المتفاعلين	معدل التغير (%)	المعاشات المستحقة (الريال العمالي)	Year
السنة	عدد المتفاعلين	معدل التغير (%)	المعاشات المستحقة (الريال العمالي)	Year
2011	62,114	-	247,116,776	2011
2012	65,708	5.8	272,542,755	2012
2013	69,247	5.4	292,443,522	2013
2014	72,424	4.6	315,085,001	2014

No.

عدد

جدول رقم (2) : عدد التقاعدين المسجلين في صناديق التقاعد حسب أسباب انتهاء الخدمة والجنس

Table No (2) : Number of pensioners registered in the pension fund by retirement reasons and sex
2014

Retirement Reasons	كلا الجنسين Both Sexes			إناث Female		ذكور Male		أسباب انتهاء الخدمة
	No.		عدد		عدد			
Reaching retirement age	29,641	1,811	27,830	بلوغ سن التقاعد				
Death	11,894	713	11,181	الوفاة				
lack of health fitness	4,418	573	3,845	عدم اللياقة الصحية				
Job cancellation	1,884	107	1,777	إلغاء الوظيفة				
Resignation	6,538	1,899	4,639	الاستقالة				
Early retirement-Normal	11,438	1,658	9,780	التقاعد المبكر الاختياري				
Early retirement-Forced	3,966	558	3,408	التقاعد المبكر الإجباري				
Others	2,645	407	2,238	أسباب أخرى				
Total	72,424	7,726	64,698	الجملة				

جدول رقم (3) : عدد المتقاعدين المسجلين في صناديق التقاعد حسب فئة قيمة العاش والجنس

Table No (3): Number of pensioners registered in the pension fund by pension range and sex 2014

Pension range (R.O)	No.			فئة قيمة المعاش (ر.ع)
	كلا الجنسين Both Sexes	إناث Female	ذكور Male	
Less than 200	6,630	533	6,097	أقل من 200
200 - Less than 400	43,942	3,998	39,944	200- أقل من 400
400 - Less than 600	13,437	1,800	11,637	400- أقل من 600
600 -Less than 800	4,422	824	3,598	600- أقل من 800
800 - Less than 1000	1,557	301	1,256	800- أقل من 1000
1000 and above	2,436	270	2,166	1000 فأكثر
Total	72,424	7,726	64,698	الجملة

جدول رقم (4) : عدد المؤمن عليهم النشطون في صناديق التقاعد الخاضعين لقانون معاشات ومكافآت ما بعد الخدمة حسب فئات السن والجنس

Table No (4): Number of insured workers active in the pension fund subject to the pensions and after service gratuities law by age group and sex
2014

Age group	كلا الجنسين Both Sexes	إناث Female	ذكور Male	فئات السن	
Less than 20 years	No.			أقل من 20 سنة	
	20-29	3,737	317		3,420
	30-39	125,172	43,460		81,712
	40-49	157,426	59,328		98,098
	50-59	60,157	16,123		44,034
60 and above	26,719	3,567	23,152	59 - 50	
	2,740	209	2,531	60 فأكثر	
Total	375,951	123,004	252,947	الجملة	

جدول رقم (5) : عدد المؤمن عليهم النشطون في صناديق التقاعد الخاضعين لقانون معاشات ومكافآت ما بعد الخدمة حسب مدة الخدمة والجنس

Table No (5): Number of insured workers active in the pension fund subject to the pensions and after service gratuities law by past service years and sex

past Service Years	2014			مدة الخدمة
	كلا الجنسين Both Sexes	إناث Female	ذكور Male	
Less than 5 years	145,872	56,784	89,088	أقل من 5 سنوات
5 - 10	107,258	31,370	75,888	10 - 5
11 - 15	52,047	17,681	34,366	15 - 11
16 - 20	33,147	9,943	23,204	20 - 16
21 - 25	21,989	5,287	16,702	25 - 21
26 - 30	9,113	1,424	7,689	30 - 26
31 and above	6,525	515	6,010	31 فأكثر
Total	375,951	123,004	252,947	الجملة

جدول رقم (6) : عدد المؤمن عليهم النشطون في نظام العاملين بالخارج والسجلين في صناديق التقاعد حسب الدولة والجنس

Table No (6) : The number of insured workers active in the system from abroad and registered in the pension fund by country and sex

2014

الدولة	ذكور Male	إناث Female	كلا الجنسين Both Sexes	Country
الامارات	3,666	756	4,422	UAE
قطر	876	227	1,103	Qatar
الكويت	179	81	260	Kuwait
البحرين	94	29	123	Bahrain
السعودية	258	24	282	K.S.A
الجملة	5,073	1,117	6,190	Total

جدول رقم (7) : عدد التقاعدين المسجلين في صناديق تقاعد موظفي القطاع العام والمعاشات المستحقة لهم

Table No (7): Number of pensioners registered in pension funds employees in public sector and their pension entitlements.

السنة	عدد التقاعدين	معدل التغير %	المعاشات المستحقة (الريال العماني)	Year
السنة	عدد التقاعدين	Rate of change (%)	Pension entitlements (RO)	Year
2011	52,484	-	216,956,089	2011
2012	55,080	4.9	237,228,125	2012
2013	57,710	4.8	254,310,367	2013
2014	59,714	3.5	275,093,472	2014

No.

عدد

جدول رقم (8) : عدد المتقاعدين المسجلين في صناديق تقاعد موظفي القطاع العام حسب أسباب انتهاء الخدمة والجنس

Table No (8) : Number of pensioners registered in the pension fund employees in public sector by retirement reasons and sex.

Retirement Reasons	2014			أسباب انتهاء الخدمة
	كلا الجنسين Both Sexes	إناث Female	ذكور Male	
Reaching retirement age	24,633	1,172	23,461	بلوغ سن التقاعد
Death	7,036	511	6,525	الوفاة
lack of health fitness	3,747	513	3,234	عدم اللياقة الصحية
Job cancellation	1,878	105	1,773	إلغاء الوظيفة
Resignation	6,538	1,899	4,639	الاستقالة
Early retirement-Normal	11,316	1,632	9,684	التقاعد المبكر الاختياري
Early retirement-Forced	3,966	558	3,408	التقاعد المبكر الإجباري
Others	600	12	588	أسباب أخرى
Total	59,714	6,402	53,312	الجملة

جدول رقم (9) : عدد التقاعدين المسجلين في صناديق تقاعد موظفي القطاع العام حسب فئة قيمة المعاش والجنس
 Table No (9): Number of pensioners registered in the pension fund employees in public sector by pension range and sex.
 2014

Pension range (R.O)	كلا الجنسين Both Sexes	إناث Female	ذكور Male	فئة قيمة المعاش (ر.ع)
	No.		عدد	
Less than 200	2,246	326	1,920	أقل من 200
200 - Less than 400	37,636	3,115	34,521	200- أقل من 400
400 - Less than 600	12,484	1,690	10,794	400- أقل من 600
600 -Less than 800	4,028	773	3,255	600 أقل من 800
800 - Less than 1000	1,305	266	1,039	800- أقل من 1000
1000 and above	2,015	232	1,783	1000 فأكثر
Total	59,714	6,402	53,312	الجملة

جدول رقم (10) : عدد المؤمن عليهم النشطون في صناديق تقاعد القطاع العام الخاضعين لقانون معاشات ومكافآت ما بعد الخدمة حسب فئات السن والجنس

Table No (10): Number of insured workers active in the pension fund in public sector subject to the pensions and after service gratuities law by age group and sex.

2014

Age group	كلا الجنسين Both Sexes		إناث Female	ذكور Male	فئات السن
	عدد				
Less than 20 years	91	11	80	أقل من 20 سنة	
	42,035	23,776	18,259	29 - 20	
	82,417	42,275	40,142	39 - 30	
	33,756	9,951	23,805	49 - 40	
	12,006	1,444	10,562	59 - 50	
60 and above	270	30	240	60 فأكثر	
Total	170,575	77,487	93,088	الجملة	

جدول رقم (11) : عدد المؤمن عليهم النشطون في صناديق تقاعد القطاع العام الخاضعين لقانون معاشات ومكافآت ما بعد الخدمة
حسب مدة الخدمة والجنس

Table No (11): Number of insured workers active in the pension fund in public sector subject to the pensions and after service gratuities law by past service years and sex.

past Service Years	2014			مدة الخدمة
	كلا الجنسين Both Sexes	إناث Female	ذكور Male	
Less than 5 years	56,996	30,349	26,647	أقل من 5 سنوات
5 - 10	36,172	18,835	17,337	10 - 5
11 - 15	28,390	14,104	14,286	15 - 11
16 - 20	19,831	8,049	11,782	20 - 16
21 - 25	16,919	4,559	12,360	25 - 21
26 - 30	7,093	1,164	5,929	30 - 26
31 and above	5,174	427	4,747	31 فأكثر
Total	170,575	77,487	93,088	الجملة

جدول رقم (12) : عدد المؤمن عليهم النشيطون المنتقلين من وإلى صندوق تقاعد الخدمة المدنية من الصناديق الأخرى
والخاضعين لقانون معاشات ومكافآت ما بعد الخدمة حسب الجنس

Table No (12) Number of insured workers active transferring to and from retired Civil Service Retirement Fund from other funds and subject to the law of pension fund and bonuses after service by sex.

2014

Sex	كلا الجنسين Both Sexes			الجنس
	كلا الجنسين Both Sexes	إناث Female	ذكور Male	
	No.			عدد
Transferring from the Fund	183	48	135	المنتقلين من الصندوق
Transferring to the Fund	1,422	241	1,181	المنتقلين الي الصندوق

جدول رقم (13) : عدد المؤمن عليهم النشطون في نظام العاملين بالخارج والمسجلين في صندوق تقاعد الخدمة المدنية حسب الدولة والجنس

Table No (13) Number of insured workers active in the system from abroad and registered in the Civil Service Retirement Fund by country and sex

Country	كلا الجنسين Both Sexes	إناث Female	ذكور Male	الدولة
UAE	3,619	542	3,077	الإمارات
Qatar	851	155	696	قطر
Kuwait	153	59	94	الكويت
Bahrain	10	2	8	البحرين
K.S.A	5	1	4	السعودية
Total	4,638	759	3,879	الجملة

No.

عدد

2014

جدول رقم (14) : عدد التقاعدين المسجلين في صناديق تقاعد موظفي القطاع الخاص والمعاشات المستحقة لهم

Table No (14): Number of pensioners registered in pension funds employees in private sector and their pension entitlements.

السنة	عدد التقاعدين	معدل التغير %	المعاشات المستحقة (الريال العمالي)	Year
السنة	عدد التقاعدين	معدل التغير (%)	المعاشات المستحقة (RO)	Year
2011	9,630	-	30,160,687	2011
2012	10,628	10.4	35,314,630	2012
2013	11,537	8.6	38,133,155	2013
2014	12,710	10.2	39,991,529	2014

جدول رقم (15) : عدد التقاعدين المسجلين في صناديق تقاعد موظفي القطاع الخاص حسب أسباب انتهاء الخدمة والجنس

Table No (15): Number of pensioners registered in the pension fund employees in private sector by retirement reasons and sex.

Retirement Reasons	2014			أسباب انتهاء الخدمة
	كلا الجنسين Both Sexes	إناث Female	ذكور Male	
Reaching retirement age	5,008	639	4,369	بلوغ سن التقاعد
Death	4,858	202	4,656	الوفاة
lack of health fitness	671	60	611	عدم اللياقة الصحية
Job cancellation	6	2	4	إلغاء الوظيفة
Resignation	0	0	0	الاستقالة
Early retirement-Normal	122	26	96	التقاعد المبكر الاختياري
Early retirement-Forced	0	0	0	التقاعد المبكر الإجباري
Others	2,045	395	1,650	أسباب أخرى
Total	12,710	1,324	11,386	الجملة

جدول رقم (16) : عدد التقاعدين المسجلين في صناديق تقاعد موظفي القطاع الخاص حسب فئة قيمة العاش والجنس

Table No (16): Number of pensioners registered in the pension fund employees in private sector by pension range and sex.

2014

Pension range (R.O)	No.			فئة قيمة المعاش (ر.ع)
	كلا الجنسين Both Sexes	إناث Female	ذكور Male	
Less than 200	4,384	207	4,177	أقل من 200
200 - Less than 400	6,306	883	5,423	200- أقل من 400
400 - Less than 600	953	110	843	400- أقل من 600
600 -Less than 800	394	51	343	600- أقل من 800
800 - Less than 1000	252	35	217	800- أقل من 1000
1000 and above	421	38	383	1000 فأكثر
Total	12,710	1,324	11,386	الجملة

جدول رقم (17) : عدد المؤمن عليهم النشطون في صناديق تقاعد القطاع الخاص الخاضعين لقانون معاشات ومكافآت ما بعد الخدمة حسب فئات السن والجنس

Table No (17): Number of insured workers active in the pension fund in private sector subject to the pensions and after Service gratuities law by age group and sex.

2014

Age group	كلا الجنسين Both Sexes	إناث Female	ذكور male	فئات السن
Less than 20 years	3,646	306	3,340	أقل من 20 سنة
20-29	83,137	19,684	63,453	29 - 20
30-39	75,009	17,053	57,956	39 - 30
40-49	26,401	6,172	20,229	49 - 40
50-59	14,713	2,123	12,590	59 - 50
60 and above	2,470	179	2,291	60 فأكثر
Total	205,376	45,517	159,859	الجملة

جدول رقم (18) : عدد المؤمن عليهم النشطون في صناديق تقاعد القطاع الخاص الخاضعين لقانون معاشات ومكافآت ما بعد الخدمة حسب مدة الخدمة والجنس

Table No (18) : Number of insured workers active in the pension fund in private sector subject to the pensions and after service gratuities law by past service years and sex.

2014

past Service Years	كلا الجنسين Both Sexes		إناث Female		ذكور Male		مدة الخدمة
	عدد						
Less than 5 years	No.						
	10 - 5	88,876	26,435	62,441	أقل من 5 سنوات		
	11 - 15	71,086	12,535	58,551	10 - 5		
	16 - 20	23,657	3,577	20,080	11 - 15		
	21 - 25	13,316	1,894	11,422	16 - 20		
26 - 30	5,070	728	4,342	21 - 25			
31 and above	2,020	260	1,760	26 - 30			
	1,351	88	1,263	فاصل 31			
Total	205,376	45,517	159,859	الجملة			

جدول رقم (19) : عدد المؤمن عليهم النشطون المنتقلين من وإلى الهيئة العامة للتأمينات الاجتماعية من الصناديق الأخرى الخاضعين لقانون معاشات ومكافآت ما بعد الخدمة حسب الجنس

Table No (19): Number of insured workers active transferring to and from the PASI of other funds and subject to the law of pensions and benefits after service by sex

2014

Sex	كلا الجنسين Both Sexes	إناث Female	ذكور Male	الجنس
Transferring from the Fund	2093	258	1835	المنتقلين من الصندوق
Transferring to the Fund	49	8	41	المنتقلين إلى الصندوق

جدول رقم (20) : عدد المؤمن عليهم النشطون في نظام مد الحماية التأمينية (الهيئة العامة للتأمينات الاجتماعية) حسب الدولة والجنس

Table No (20): Number of insured workers active in the extension of insurance protection system (PASI) by country and sex.

Country	2014			الدولة
	كلا الجنسين Both Sexes	إناث Female	ذكور Male	
UAE	803	214	589	الإمارات
Qatar	252	72	180	قطر
Kuwait	107	22	85	الكويت
Bahrain	113	27	86	البحرين
K.S.A	277	23	254	السعودية
Total	1,552	358	1,194	الجملة

INFO@NCISI.GOV.OM
WWW.NCISI.GOV.OM

NATIONAL CENTRE FOR STATISTICS & INFORMATION
P.O. BOX 848, MUSCAT 133 | SULTANATE OF OMAN

المركز الوطني للإحصاء والمعلومات
ص.ب. ٨٤٨، مسقط، سلطنة عُمان



Available on the
App Store



ANDROID APP ON
Google play



+٩٦٨ ٩١٤٥ ٩١٤٥