

المركز الوطني  
للإحصاء  
والمعلومات  
تعزيز المعرفة  
سلطنة عُمان



NATIONAL CENTRE  
FOR STATISTICS  
& INFORMATION  
Enhancing Knowledge  
SULTANATE OF OMAN

# نشرة إحصاءات المسجلين في صناديق التقاعد

Statistical Bulletin  
for Pensioners Registered in  
Pension Funds

بيانات 2016 Date

الإصدار - 5 - Issue  
يوليو 2017 July

نشرة إحصاءات المسجلين في  
صناديق التقاعد

Statistical Bulletin  
for Pensioners Registered in  
Pension Funds

بيانات 2016 Date

الإصدار - 5 - Issue  
يوليو 2017 July

## Introduction

In its endeavor to develop the administrative statistics and with the aim of enhancing the statistical publications for the center and expanding the base of the data and information, it gives the NCSI great pleasure to issue a number of specialized bulletins, which availed to all users and publish the different statistics data possessed by the different government entities. The publication presents Pensioners registered in Pension Funds, considered one of those publications.

The publication contains several tables and data pertinent to the number of pensioners registered in some Pensions Funds, and their pension entitlements by service termination reasons, category of pension, and number of employee subjected to the pension law and end-of-service benefits and other relevant data.

The cooperation of Government units responsible for this data, and the provision of such data has the primary role in the release of this bulletin in the required form and at the specified time for which they deserve our thanks. We would also like to thank all those who have contributed in the preparation of this bulletin.

We pray to Almighty Allah to grant us success to serve our beloved country under the wise leadership of His Majesty Sultan Qaboos Bin Said.

## المقدمة

يسر المركز الوطني للإحصاء والمعلومات ، ضمن سعيه إلى تطوير الإحصاءات الإدارية وبهدف تعزيز إصدارات المركز الإحصائية وتوسيع قاعدة البيانات والمعلومات ، إصدار مجموعة من النشرات الإحصائية التخصصية وذلك من أجل تقديمها وإتاحتها لكافة المستخدمين من جهة وإبراز مختلف البيانات الإحصائية المتوفرة لدى الجهات الحكومية من جهة أخرى ، وتمعد هذه النشرة التي بين أيدينا واحدة من تلك النشرات ، والتي تختص بنشرة إحصاءات المسجلين في صناديق التقاعد .

حيث تتضمن جداول وبيانات تتعلق بعدد المتقاعدين المسجلين في بعض صناديق التقاعد والمعاشات المستحقة لهم حسب أسباب انتهاء الخدمة وحسب فئة قيمة المعاش التقاعدي ، وكذلك عدد الموظفين الخاضعين لقانون معاشات ومكافآت ما بعد الخدمة ، وغيرها من البيانات الأخرى ذات العلاقة .

وقد كان لتعاون الجهات المسؤولة عن هذه البيانات والتي قامت مشكورة بتوفيرها الدور الأكبر في ظهور هذه النشرة بالشكل المطلوب وفي الوقت المحدد ، فلها الشكر الجزيل كما نتوجه بالشكر لكل من ساهم في إعداد وتجهيز هذه النشرة

نسأل الله العلي القدير أن يوفقنا جميعا لخدمة هذا الوطن العزيز في ظل القيادة الحكيمة لحضرة صاحب الجلالة السلطان قابوس بن سعيد المعظم حفظه الله ورعاه.

## Disclaimer

## تنوية

Pensioners funds in the public sector include:

1. Civil Service Employees Pension Fund.
2. Diwan of Royal Court.
3. Royal Oman Police.
4. Royal Guard of Oman.
5. Central Bank of Oman.

تشمل صناديق التقاعد في القطاع العام:

- ١ . صندوق تقاعد موظفي الخدمة المدنية.
- ٢ . ديوان البلاط السلطاني.
- ٣ . شرطة عمان السلطانية.
- ٤ . الحرس السلطاني العماني.
- ٥ . البنك المركزي العماني.

Pensioners funds in the private sector include:

1. Public Authority for Social Insurance.
2. Petroleum Development Oman.
3. Oman Refineries and Petrochemicals Co.

تشمل صناديق التقاعد في القطاع الخاص:

- ١ . الهيئة العامة للتأمينات الاجتماعية.
- ٢ . شركة تنمية نفط عمان.
- ٣ . شركة النفط العمانية للمصافي والصناعات البترولية.

Contents	رقم الصفحة Page No.	المحتويات
1. Number of pensioners registered in the pension funds and their pension entitlements.	11	١. عدد المتقاعدين المسجلون في صناديق التقاعد والمعاشات المستحقة لهم.
2. Number of pensioners registered in the pension funds by reasons for termination of service and sex.	12	٢. عدد المتقاعدين المسجلون في صناديق التقاعد حسب أسباب انتهاء الخدمة والجنس.
3. Number of pensioners registered in the pension funds by pension category of insured wage and sex.	13	٣. عدد المتقاعدين المسجلون في صناديق التقاعد حسب فئة الأجر الخاضع للاشتراك والجنس.
4. Number of insured pensioners registered in the pension funds by sex and years.	14	٤. عدد المؤمن عليهم المسجلون في صناديق التقاعد حسب الجنس والسنوات.
5. Number of active insured pensioners in the pension funds subjected to the law of pensions, end-of-service benefits by age group and sex.	15	٥. عدد المؤمن عليهم النشطون في صناديق التقاعد الخاضعون لقانون معاشات ومكافآت ما بعد الخدمة حسب فئات السن والجنس.
6. Number of active insured pensioners in the pension funds subjected to the law of pensions, end-of-service benefits by years of service and sex.	16	٦. عدد المؤمن عليهم النشطون في صناديق التقاعد الخاضعون لقانون معاشات ومكافآت ما بعد الخدمة حسب مدة الخدمة والجنس .
7. Number of active insured pensioners in the pension funds subjected to the law of pensions, end-of-service benefits by years of service and age group.	17	٧. عدد المؤمن عليهم النشطون في صناديق التقاعد الخاضعون لقانون معاشات ومكافآت ما بعد الخدمة حسب مدة الخدمة وفئات السن.
8. Number of insured pensioners registered in the pension fund by category of insured wage and sex.	18	٨. عدد المؤمن عليهم المسجلون في صناديق التقاعد حسب فئات الأجر الخاضع للاشتراك والجنس.
9. Number of active insured pensioners in the system of employed abroad and registered in the pension fund by country and sex.	19	٩. عدد المؤمن عليهم النشطون في نظام العاملين بالخارج والمسجلون في صناديق التقاعد حسب الدولة والجنس.

Contents	رقم الصفحة Page No.	المحتويات
10. Number of pensioners registered in the public sector pension funds and their pension entitlements.	20	١٠. عدد المتقاعدين المسجلون في صناديق تقاعد موظفي القطاع العام والمعاشات المستحقة لهم .
11. Number of pensioners registered in the public sector pension funds by reasons for termination of service and sex.	21	١١. عدد المتقاعدين المسجلون في صناديق تقاعد موظفي القطاع العام حسب أسباب انتهاء الخدمة والجنس.
12. Number of pensioners registered in the public sector pension fund by category of insured wage and sex.	22	١٢. عدد المتقاعدين المسجلون في صناديق تقاعد موظفي القطاع العام حسب فئات الأجر الخاضع للاشتراك والجنس.
13. Number of insured pensioners registered in the public sector pension fund by sex and years.	23	١٣. عدد المؤمن عليهم المسجلون في صناديق القطاع العام حسب الجنس والسنوات.
14. Number of active insured pensioners in the public sector pension funds subjected to the law of pensions, end-of-service benefits by age group and sex.	24	١٤. عدد المؤمن عليهم النشطون في صناديق تقاعد القطاع العام الخاضعون لقانون معاشات ومكافآت ما بعد الخدمة حسب فئات السن والجنس.
15. Number of active insured pensioners in the public sector pension funds subjected to the law of pensions, end-of-service benefits by years of service and sex	25	١٥. عدد المؤمن عليهم النشطون في صناديق تقاعد القطاع العام الخاضعون لقانون معاشات ومكافآت ما بعد الخدمة حسب مدة الخدمة والجنس.
16. Number of active insured pensioners in the public sector pension funds subjected to the law of pensions, end-of-service benefits by years of service and age group.	26	١٦. عدد المؤمن عليهم النشطون في صناديق تقاعد القطاع العام الخاضعون لقانون معاشات ومكافآت ما بعد الخدمة حسب مدة الخدمة وفئات السن.
17. Number of insured pensioners registered in the public sector pension fund by category of insured wage and sex.	27	١٧. عدد المؤمن عليهم المسجلون في صناديق القطاع العام حسب فئات الأجر الخاضع للاشتراك والجنس.
18. Number of active insured pensioners in the system of employed abroad and registered in the civil service pension fund by country and sex.	28	١٨. عدد المؤمن عليهم النشطون في نظام العاملين بالخارج والمسجلون في صندوق تقاعد موظفي الخدمة المدنية حسب الدولة والجنس.

Contents	رقم الصفحة Page No.	المحتويات
19. Number of pensioners registered in the private sector pension funds and their pension entitlements.	29	١٩. عدد المتقاعدين المسجلون في صناديق تقاعد موظفي القطاع الخاص والمعاشات المستحقة لهم.
20. Number of pensioners registered in the private sector pension funds by reasons of termination of service and sex.	30	٢٠. عدد المتقاعدين المسجلون في صناديق تقاعد موظفي القطاع الخاص حسب أسباب انتهاء الخدمة والجنس .
21. Number of pensioners registered in the private sector pension funds by category of insured wage and sex.	31	٢١. عدد المتقاعدين المسجلون في صناديق تقاعد موظفي القطاع الخاص حسب فئات الأجر الخاضع للاشتراك والجنس .
22. Number of insured pensioners registered in the private sector pension fund by sex and years.	32	٢٢. عدد المؤمن عليهم المسجلون في صناديق القطاع الخاص حسب الجنس والسنوات.
23. Number of active insured pensioners in the private sector pension funds subjected to the law of pensions, end-of-service benefits by age group and sex.	33	٢٣. عدد المؤمن عليهم النشطون في صناديق تقاعد القطاع الخاص الخاضعون لقانون معاشات ومكافآت ما بعد الخدمة حسب فئات السن والجنس.
24. Number of active insured pensioners in the private sector pension funds subjected to the law of pensions, end-of-service benefits by years of service and sex.	34	٢٤. عدد المؤمن عليهم النشطون في صناديق تقاعد القطاع الخاص الخاضعون لقانون معاشات ومكافآت ما بعد الخدمة حسب مدة الخدمة والجنس.
25. Number of active insured pensioners in the private sector pension funds subjected to the law of pensions, end-of-service benefits by years of service and age group.	35	٢٥. عدد المؤمن عليهم النشطون في صناديق تقاعد القطاع الخاص الخاضعون لقانون معاشات ومكافآت ما بعد الخدمة حسب مدة الخدمة وفئات السن.
26. Number of insured pensioners registered in the private sector pension funds by category of insured wage and sex.	36	٢٦. عدد المؤمن عليهم المسجلون في صناديق القطاع الخاص حسب فئات الأجر الخاضع للاشتراك والجنس.
27. Number of active insured pensioners in the system employed abroad and registered in the Public Authority for Social Insurance by country and sex.	37	٢٧. عدد المؤمن عليهم النشطون في نظام العاملين بالخارج والمسجلون في صندوق تقاعد الهيئة العامة للتأمينات الاجتماعية حسب الدولة والجنس.

Contents	رقم الصفحة Page No.	المحتويات
28. Number of active insured pensioners transferred to and from Civil Service pension funds and from other pension funds subjected to the law of pensions, end-of-service benefits by years of service and sex.	38	٢٨. عدد المؤمن عليهم النشطون المنتقلين من وإلى صندوق تقاعد الخدمة المدنية من الصناديق الأخرى والخاضعون لقانون معاشات ومكافآت ما بعد الخدمة حسب الجنس.
29. Number of active insured pensioners transferred to and from Public Authority for Social Insurance and from other pension funds subjected to the law of pensions, end-of-service benefits by sex.	38	٢٩. عدد المؤمن عليهم النشطون المنتقلون من وإلى الهيئة العامة للتأمينات الاجتماعية ومن الصناديق الأخرى والخاضعون لقانون معاشات ومكافآت ما بعد الخدمة حسب الجنس.
30. Number of active insured pensioners in the extension insurance protection system (Public Authority for Social Insurance) by country and sex.	39	٣٠. عدد المؤمن عليهم النشطون في نظام مد الحماية التأمينية ( الهيئة العامة للتأمينات الاجتماعية ) حسب الدولة والجنس.

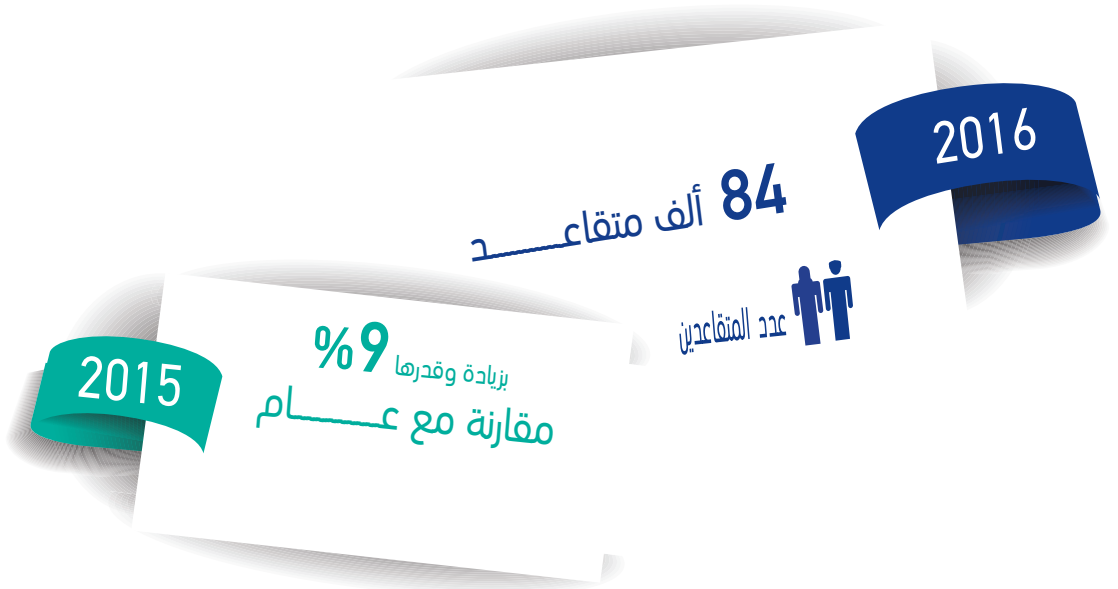


## جدول رقم (1) Table No

عدد المتقاعدين المسجلون في صناديق التقاعد والمعاشات المستحقة لهم

Number of pensioners registered in the pension funds and their pension entitlements

Year	المعاشات المستحقة (الريال العماني) Pension Entitlements (R.O)	معدل التغير % Rate of Change(%)	عدد المتقاعدين Number of Pensioners	السنة
	No.		عدد	
2014	315,085,001	4.6%	72,424	2014
2015	357,112,286	7.1%	77,540	2015
2016	399,244,664	8.9%	84,479	2016



## جدول رقم (2) Table No

عدد المتقاعدين المسجلون في صناديق التقاعد حسب أسباب انتهاء الخدمة والجنس

Number of pensioner registered in the pension funds by reasons for termination of service and sex

2016

Reasons for Termination of Service	كلا الجنسين Both Sexes	إناث Female	ذكور Male	أسباب انتهاء الخدمة
	No.		عدد	
Reaching retirement age	33,323	2,371	30,952	بلوغ سن التقاعد
Death	13,230	827	12,403	الوفاة
lack of health fitness	4,515	667	3,848	عدم اللياقة الصحية
Job cancellation	1,941	107	1,834	إلغاء الوظيفة
Resignation	12,490	5,027	7,463	الاستقالة
Early retirement-Normal	14,171	2,170	12,001	التقاعد المبكر الاختياري
Early retirement-Forced	4,038	561	3,477	التقاعد المبكر الإجباري
Others	771	15	756	أسباب أخرى
Total	84,479	11,745	72,734	الجملة

من إجمالي المتقاعدين

%86

فئة  
المتقاعدين  
من الذكور

بلوغ سن التقاعد

%39

### جدول رقم (3) Table No

عدد المتقاعدين المسجلون في صناديق التقاعد حسب فئات الأجر الخاضع للاشتراك والجنس

Number of pensioners registered in the pension funds by pension category of insured wage and sex  
2016

Category of Wage (R.O)	كلا الجنسين Both Sexes	إناث Female	ذكور Male	فئة الأجر (ر.ع)
	No.		عدد	
Less than 200	21,539	1,922	19,617	أقل من 200
200 - Less than 400	32,409	3,217	29,192	200 - أقل من 400
400 - Less than 600	15,015	2,044	12,971	400 - أقل من 600
600 - Less than 800	5,682	958	4,724	600 - أقل من 800
800 - Less than 1000	4,614	2,232	2,382	800 - أقل من 1000
1000 and above	5,220	1,372	3,848	1000 فأكثر
Total	84,479	11,745	72,734	الجملة



## جدول رقم (4) Table No

عدد المؤمن عليهم المسجلون في صناديق التقاعد حسب الجنس والسنوات

Number of insured pensioners registered in the pension funds by sex and years

Year	عدد المؤمن Number of Pensioners			السنة
	كلا الجنسين Both Sexes	اناث Female	ذكور Male	
	No.	عدد	عدد	
2014	374,080	122,840	251,240	2014
2015	416,023	132,083	283,940	2015
2016	420,313	134,565	285,748	2016



انخفاض طفيف في عدد المؤمن عليهم  
بين عامي 2016 و 2015

جدول رقم (5) Table No

عدد المؤمن عليهم النشطون في صناديق التقاعد الخاضعون لقانون معاشات ومكافآت ما بعد الخدمة  
حسب فئات السن والجنس

Number of active insured pensioners in the pension funds subjected to the law  
of pensions, end-of-service benefits by age group and sex  
2016

Age Group	كلا الجنسين Both Sexes	إناث Female	ذكور Male	فئات السن
	No.		عدد	
15 - 19	5,624	710	4,914	19 - 15
20 - 24	40,126	9,041	31,085	24 - 20
25 - 29	82,140	30,438	51,702	29 - 25
30 - 34	100,689	38,589	62,100	34 - 30
35 - 39	82,019	30,765	51,254	39 - 35
40 - 44	48,003	14,782	33,221	44 - 40
45 - 49	28,415	6,232	22,183	49 - 45
50 - 54	18,328	2,439	15,889	54 - 50
55 - 59	12,521	1,355	11,166	59 - 55
60 - 64	2,314	193	2,121	64 - 60
65+	134	21	113	+65
Total	420,313	134,565	285,748	الجملة

75% من المؤمن عليهم  
في الفئة العمرية من (20-39) سنة



8% من المؤمن عليهم  
في الفئة العمرية من 50 سنة فأكثر



جدول رقم (6) Table No

عدد المؤمن عليهم النشطون في صناديق التقاعد الخاضعون لقانون معاشات ومكافآت ما بعد الخدمة حسب مدة الخدمة والجنس

Number of active insured pensioners in the pension funds subjected to the law of pensions, end-of-service benefits by years of service and sex

2016

Years of Service	كلا الجنسين Both Sexes	إناث Female	ذكور Male	مدة الخدمة
	No.			عدد
Less than 5 years	131,903	48,446	83,457	أقل من 5 سنوات
5 - 10	129,218	47,661	81,557	10 - 5
11 - 15	70,614	20,382	50,232	15 - 11
16 - 20	41,126	10,853	30,273	20 - 16
21 - 25	26,010	5,001	21,009	25 - 21
26 - 30	12,821	1,627	11,194	30 - 26
31 and above	8,621	595	8,026	31 فأكثر
Total	420,313	134,565	285,748	الجملة



جدول رقم (7) Table No

عدد المؤمن عليهم النشيطون في صناديق التقاعد الخاضعون لقانون معاشات ومكافآت ما بعد الخدمة حسب مدة الخدمة وفئات السن

Number of active insured pensioners in the pension funds subjected to the law of pensions, end-of-service benefits by years of service and age group

2016

Years of Service	فئات السن						مدة الخدمة
	المجموع Total	50 فأكثر 50 and above	49 - 40	30 - 39	29 - 20	أقل من 20 سنة Less than 20 years	
	No.						عدد
Less than 5 years	122,301	3,973	10,167	27,799	74,437	5,926	أقل من 5 سنوات
5 - 10	123,163	4,567	9,711	72,310	36,574	0	10 - 5
11 - 15	66,782	3,256	8,170	52,560	2,805	0	15 - 11
16 - 20	37,632	3,722	18,071	15,830	0	0	20 - 16
21 - 25	22,205	3,588	17,234	1,387	0	0	25 - 21
26 - 30	10,789	5,232	5,555	0	0	0	30 - 26
31 and above	7,315	6,739	574	0	0	0	31 فأكثر
Total	390,187	31,077	69,482	169,886	113,816	5,926	الجملة

The pension fund of the Diwan of Royal Court is not included

لا يشمل صندوق تقاعد موظفي الديوان البلاط السلطاني

جدول رقم (8) Table No (8)

عدد المؤمن عليهم المسجلون في صناديق التقاعد حسب فئات الأجر الخاضع للاشتراك والجنس

Number of insured pensioners registered in the pension fund by category of insured wage and sex

2016

Category of Wage (R.O)	كلا الجنسين Both Sexes	إناث Female	ذكور Male	فئة الأجر (ر.ع)
	No.			عدد
325 to 400	90,939	27,594	63,345	400 الى 325
More than 400 to 500	57,812	10,066	47,746	اكثر من 400 الى 500
More than 500 to 600	40,212	8,370	31,842	اكثر من 500 الى 600
More than 600 to 700	37,840	12,173	25,667	اكثر من 600 الى 700
More than 700 to 800	44,524	22,238	22,286	اكثر من 700 الى 800
More than 800 to 900	36,125	16,595	19,530	اكثر من 800 الى 900
More than 900 to 1000	12,059	4,874	7,185	اكثر من 900 الى 1000
More than 1000 to 2000	85,399	30,473	54,926	اكثر من 1000 الى 2000
More than 2000	15,403	2,182	13,221	اكثر من 2000
Total	420,313	134,565	285,748	الجملة



حوالي 25%  
من المؤمن  
عليهم يتقاضون  
أجراً بأكثر من  
1000 ريال

مقابل حوالي  
22%  
منهم يتقاضون  
أجراً يقل عن  
400 ريال





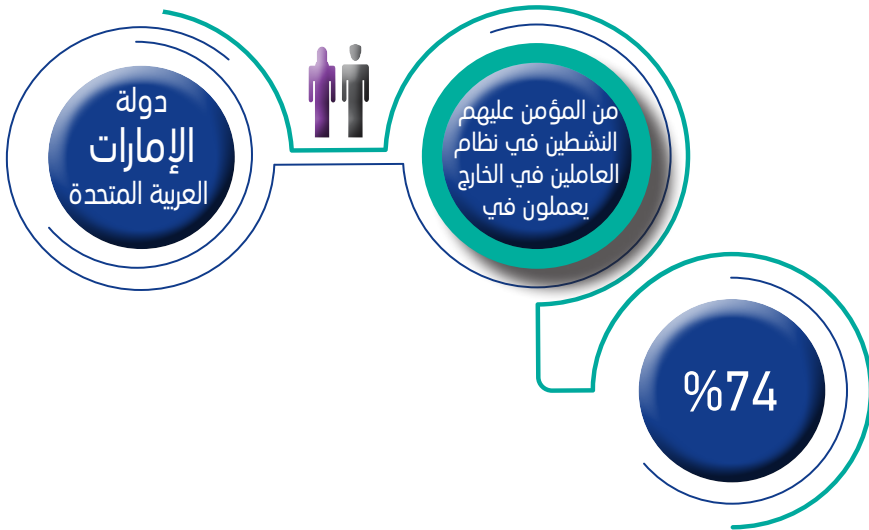
### جدول رقم (9) Table No

عدد المؤمن عليهم النشطون في نظام العاملين بالخارج والمسجلون في صناديق التقاعد  
حسب الدولة والجنس

Number of active insured pensioners in the system of employed abroad and registered in the pension fund  
by country and sex

2016

Country	كلا الجنسين Both Sexes	إناث Female	ذكور Male	الدولة
	No.		عدد	
UAE	4,898	856	4,042	الإمارات
Qatar	1,107	290	817	قطر
Kuwait	266	93	173	الكويت
Bahrain	123	36	87	البحرين
K.S.A	293	36	257	السعودية
Total	6,687	1,311	5,376	الجملة



## جدول رقم (10) Table No

عدد المتقاعدين المسجلون في صناديق تقاعد موظفي القطاع العام والمعاشات المستحقة لهم

Number of pensioners registered in the public sector pension funds and their pension entitlements

السنة	عدد المتقاعدين	معدل التغير %	المعاشات المستحقة (ر.ع)	Year
السنة	عدد	Rate of Change (%)	Pension Entitlements (R.O)	Year
			No.	
2014	59,714	3.5%	275,093,472	2014
2015	63,349	6.1%	307,272,852	2015
2016	69,202	9.2%	342,049,102	2016



## جدول رقم (11) Table No

عدد المتقاعدين المسجلون في صناديق تقاعد موظفي القطاع العام حسب أسباب انتهاء الخدمة والجنس

Number of pensioners registered in the public sector pension funds by reasons for termination of service and sex

2016

Reasons for Termination of Service	كلا الجنسين Both Sexes	إناث Female	ذكور Male	أسباب انتهاء الخدمة
	No.	عدد		
Reaching Retirement Age	26,774	1,350	25,424	بلوغ سن التقاعد
Death	7,587	575	7,012	الوفاة
lack of Health Fitness	4,200	629	3,571	عدم اللياقة الصحية
Job Cancellation	1,941	107	1,834	إلغاء الوظيفة
Resignation	12,490	5,027	7,463	الاستقالة
Early Retirement-Optional	11,476	1,633	9,843	التقاعد المبكر الاختياري
Early Retirement-Compulsory	3,963	558	3,405	التقاعد المبكر الإجباري
Others Reasons	771	15	756	أسباب أخرى
Total	69,202	9,894	59,308	الجملة

يشكل سبب انتهاء الخدمة في القطاع العام  
( بلوغ سن التقاعد ) أعلى معدل في كلا الجنسين  
بحوالي (27) ألفا ونسبة 38.6% .



جدول رقم (12) Table No

عدد المتقاعدين المسجلون في صناديق تقاعد موظفي القطاع العام حسب فئات الأجر الخاضع للاشتراك والجنس  
 Number of pensioners registered in the public sector pension fund by category of insured wage and sex  
 2016

فئة الأجر (ر.ع)	كلا الجنسين Both Sexes	إناث Female	ذكور Male	فئة الأجر (ر.ع)
	No.		عدد	
Less than 200	20,498	1,853	18,645	أقل من 200
200 - Less than 400	21,201	1,853	19,348	200- أقل من 400
400 - Less than 600	13,722	1,888	11,834	400- أقل من 600
600 -Less than 800	5,074	872	4,202	600- أقل من 800
800 - Less than 1000	4,228	2,155	2,073	800- أقل من 1000
1000 and above	4,479	1,273	3,206	1000 فأكثر
Total	69,202	9,894	59,308	الجملة

تغلب المتقاعدين في  
القطاع العام رواتبهم



لا تتجاوز  
400 ريال



بحوالي 60 % من  
إجمالي المتقاعدين  
ويشكل الذكور حوالي  
86 %



جدول رقم (13) Table No

عدد المؤمن عليهم المسجلون في صناديق القطاع العام حسب الجنس والسنوات

Number of insured pensioners registered in the public sector pension fund by sex and years

Year	عدد المؤمن Number of pensioners			السنة
	كلا الجنسين Both Sexes	إناث Female	ذكور Male	
	No.			عدد
2014	170,575	77,487	93,088	2014
2015	199,964	80,997	118,967	2015
2016	197,250	80,482	116,768	2016

انخفض عدد المؤمن عليهم في  
القطاع العام 2016 إلى حوالي  
(2700)



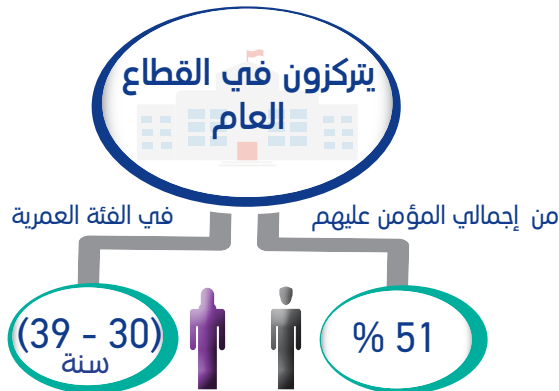
مؤمن عليه عن العام الماضي

جدول رقم (14) Table No (14)

عدد المؤمن عليهم النشطون في صناديق تقاعد القطاع العام والخاضعون لقانون معاشات ومكافآت ما بعد الخدمة  
حسب فئات السن والجنس

Number of active insured pensioners in the public sector pension funds subjected to the law of pensions,  
end-of-service benefits by age group and sex  
2016

Age Group	كلا الجنسين Both Sexes	إناث Female	ذكور Male	فئات السن
	No.			عدد
15 - 19	28	13	15	19 - 15
20 - 24	5,433	1,267	4,166	24 - 20
25 - 29	28,527	14,808	13,719	29 - 25
30 - 34	51,194	26,756	24,438	34 - 30
35 - 39	48,940	22,444	26,496	39 - 35
40 - 44	29,425	10,101	19,324	44 - 40
45 - 49	16,627	3,241	13,386	49 - 45
50 - 54	9,826	1,187	8,639	54 - 50
55 - 59	6,702	607	6,095	59 - 55
60 - 64	414	37	377	64 - 60
65+	134	21	113	+65
Total	197,250	80,482	116,768	الجملة



جدول رقم (15) Table No

عدد المؤمن عليهم النشطون في صناديق تقاعد القطاع العام والخاضعون لقانون معاشات ومكافآت ما بعد الخدمة حسب مدة الخدمة والجنس

Number of active insured pensioners in the public sector pension funds subjected to the law of pensions, end-of-service benefits by years of service and sex

2016

Years of Service	كلا الجنسين Both Sexes	إناث Female	ذكور Male	مدة الخدمة
	No.		عدد	
Less than 5 years	45,640	18,929	26,711	أقل من 5 سنوات
5 - 10	62,913	33,212	29,701	10 - 5
11 - 15	32,183	14,735	17,448	15 - 11
16 - 20	22,830	8,249	14,581	20 - 16
21 - 25	16,808	3,647	13,161	25 - 21
26 - 30	9,845	1,247	8,598	30 - 26
31 and above	7,031	463	6,568	31 فأكثر
Total	197,250	80,482	116,768	الجملة

أغلب المؤمن عليهم  
في القطاع العام  
مدة خدمتهم  
لا تتجاوز عشر سنوات.

بنسبة 55%  
من إجمالي  
المؤمن عليهم في  
القطاع العام.



جدول رقم (16) Table No

عدد المؤمن عليهم النشطون في صناديق تقاعد القطاع العام الخاضعون لقانون معاشات ومكافآت ما بعد الخدمة حسب مدة الخدمة وفئات السن  
Number of active insured pensioners in the public sector pension funds subjected to the law of pensions, end-of-service benefits  
by years of service and age group

2016

Years of Service	Age Group					فئات السن	مدة الخدمة
	المجموع Total	50 فأكثر 50 and above	40-49	30 - 39	29 - 20		
	No.					عدد	
Less than 5 years	36,040	373	2,526	13,498	19,635	8	أقل من 5 سنوات
5 - 10	56,851	642	4,198	45,439	6,572	0	10 - 5
11 - 15	28,677	846	4,182	23,637	12	0	15 - 11
16 - 20	19,951	1,448	13,002	5,501	0	0	20 - 16
21 - 25	14,054	2,051	11,873	132	0	0	25 - 21
26 - 30	7,843	3972	3,871	0	0	0	30 - 26
31 and above	5,719	5337	380	0	0	0	31 فأكثر
Total	169,135	14,669	40,032	88,207	26,219	8	الجملة

The pension fund of the Diwan of Royal Court is not included

لا يشمل صندوق تقاعد موظفي الديوان البلاط السلطاني



جدول رقم (17) Table No (17)

عدد المؤمن عليهم المسجلون في صناديق القطاع العام حسب فئات الأجر الخاضع للاشتراك والجنس

Number of insured pensioners registered in the public sector pension fund by category of insured wage and sex

2016

Category of Wage (R.O)	كلا الجنسين Both Sexes	إناث Female	ذكور Male	فئة الأجر (ر.ع)
	No.		عدد	
325 to 400	19,399	1,805	17,594	400 الى 325
More than 400 to 500	5,963	1,312	4,651	أكثر من 400 الى 500
More than 500 to 600	17,263	4,479	12,784	أكثر من 500 الى 600
More than 600 to 700	20,363	8,212	12,151	أكثر من 600 الى 700
More than 700 to 800	34,106	19,787	14,319	أكثر من 700 الى 800
More than 800 to 900	28,504	14,795	13,709	أكثر من 800 الى 900
More than 900 to 1000	6,002	3,460	2,542	أكثر من 900 الى 1000
More than 1000 to 2000	61,273	25,675	35,598	أكثر من 1000 الى 2000
More than 2000	4,377	957	3,420	أكثر من 2000
Total	197,250	80,482	116,768	الجملة



## جدول رقم (18) Table No

عدد المؤمن عليهم النشطون في نظام العاملين بالخارج والمسجلون في صندوق تقاعد موظفي الخدمة المدنية حسب الدولة والجنس

Number of active insured pensioners in the system of employed abroad and registered in the civil service pension fund by country and sex

2016

Country	كلا الجنسين Both Sexes	إناث Female	ذكور Male	الدولة
	No.		عدد	
UAE	3,977	610	3,367	الإمارات
Qatar	811	199	612	قطر
Kuwait	168	75	93	الكويت
Bahrain	10	4	6	البحرين
K.S.A	5	1	4	السعودية
Total	4,971	889	4,082	الجملة



الإمارات تشكل أعلى نسبة من المؤمن عليهم في القطاع العام العاملين خارج السلطنة بحوالي 80 % من إجمالي المؤمن عليهم في القطاع العام.



جدول رقم (19) Table No

عدد المتقاعدين المسجلون في صناديق تقاعد موظفي القطاع الخاص والمعاشات المستحقة لهم


Number of pensioners registered in the private sector pension funds and their pension entitlements

2016

Year	المعاشات المستحقة (ر.ع) Pension Entitlements (R.O)	معدل التغير % Rate of Change(%)	عدد المتقاعدين Number of Pensioners	السنة
	No.		عدد	
2014	39,991,529	10.2%	12,710	2014
2015	49,839,434	11.7%	14,191	2015
2016	57,195,562	7.7%	15,277	2016

ارتفع عدد المتقاعدين في القطاع الخاص  
عن عام 2015

وصاحبه ارتفاع في المعاشات  
المستحقة لهم بحوالي سبعة  
ملايين وثلاثمائة ألف ريال عماني.

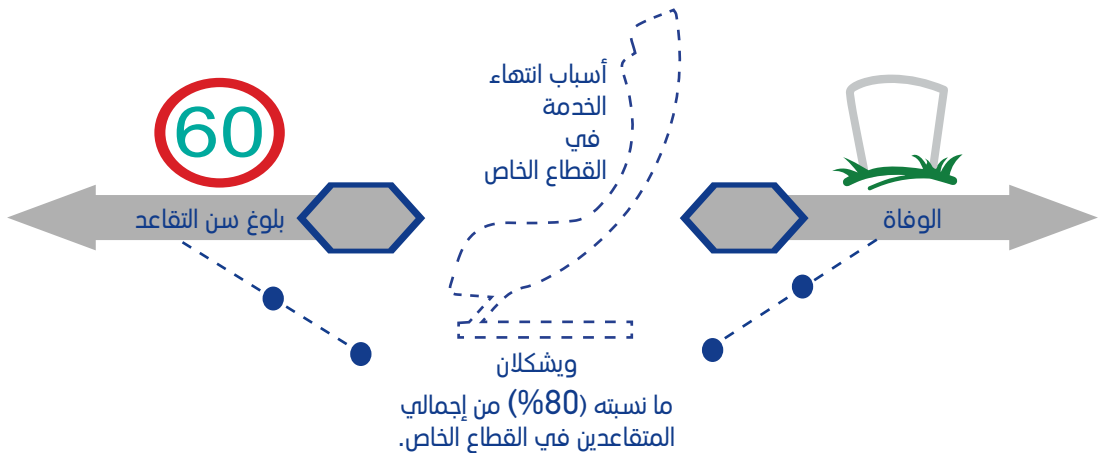


جدول رقم (20) Table No

عدد المتقاعدين المسجلون في صناديق تقاعد موظفي القطاع الخاص حسب أسباب انتهاء الخدمة والجنس  
Number of pensioners registered in the private sector pension funds  
by reasons of termination of service and sex

2016

Reasons for Termination of Service	كلا الجنسين Both Sexes	إناث Female	ذكور Male	أسباب انتهاء الخدمة
	No.		عدد	
Reaching Retirement Age	6,549	1,021	5,528	بلوغ سن التقاعد
Death	5,643	252	5,391	الوفاة
lack of Health Fitness	315	38	277	عدم اللياقة الصحية
Job Cancellation	0	0	0	إلغاء الوظيفة
Resignation	0	0	0	الاستقالة
Early Retirement-Optional	2,695	537	2,158	التقاعد المبكر الاختياري
Early Retirement-Compulsory	75	3	72	التقاعد المبكر الإجمالي
Others Reasons	0	0	0	أسباب أخرى
Total	15,277	1,851	13,426	الجملة



## جدول رقم (21) Table No

عدد المتقاعدين المسجلون في صناديق تقاعد موظفي القطاع الخاص حسب فئات الأجر  
الخاضع للاشتراك والجنس

Number of pensioners registered in the private sector pension funds by category of insured wage and sex

2016

Category of Wage (R.O)	كلا الجنسين Both Sexes	إناث Female	ذكور Male	فئة الأجر (ر.ع)
	No.		عدد	
Less than 200	1,041	69	972	أقل من 200
200 - Less than 400	11,208	1,364	9,844	200- أقل من 400
400 - Less than 600	1,293	156	1,137	400- أقل من 600
600 -Less than 800	608	86	522	600- أقل من 800
800 - Less than 1000	386	77	309	800- أقل من 1000
1000 and above	741	99	642	1000 فأكثر
Total	15,277	1,851	13,426	الجملة

أغلب رواتب المتقاعدين في القطاع الخاص أقل من أربع مائة ريال وتشكل ما نسبته ( 75 %) من إجمالي المتقاعدين في القطاع الخاص.



## جدول رقم (22) Table No

عدد المؤمن عليهم المسجلون في صناديق القطاع الخاص حسب الجنس والسنوات

Number of insured pensioners registered in the private sector pension fund by sex and years

Year	Insured Pensioners المؤمن عليهم			السنة
	كلا الجنسين Both Sexe	اناث Female	ذكور Male	
	No.		عدد	
2014	203,505	45,353	158,152	2014
2015	216,059	51,086	164,973	2015
2016	223,063	54,083	168,980	2016

ارتفع عدد المؤمن عليهم في  
القطاع الخاص بحوالي خمسة  
آلاف مؤمن عليه عن عام  
2015 .

\*يشكل الذكور ( 76 % ) من إجمالي  
المؤمن عليهم.



جدول رقم (23) Table No (23)

عدد المؤمن عليهم النشطون في صناديق تقاعد القطاع الخاص الخاضعون لقانون معاشات ومكافآت ما بعد الخدمة  
حسب مدة الخدمة والجنس

Number of active insured pensioners in the private sector pension funds subjected to the law of pensions, end-of-service benefits by years of service and sex

2016

Age Group	كلا الجنسين Both Sexes	إناث Female	ذكور Male	فئات السن
	No.		عدد	
15 - 19	5,596	697	4,899	19 - 15
20 - 24	34,693	7,774	26,919	24 - 20
25 - 29	53,613	15,630	37,983	29 - 25
30 - 34	49,495	11,833	37,662	34 - 30
35 - 39	33,079	8,321	24,758	39 - 35
40 - 44	18,578	4,681	13,897	44 - 40
45 - 49	11,788	2,991	8,797	49 - 45
50 - 54	8,502	1,252	7,250	54 - 50
55 - 59	5,819	748	5,071	59 - 55
60 - 64	1,900	156	1,744	64 - 60
65+	0	0	0	+65
Total	223,063	54,083	168,980	الجملة

جدول رقم (24) Table No

عدد المؤمن عليهم النشطون في صناديق تقاعد القطاع الخاص الخاضعون لقانون معاشات ومكافآت ما بعد الخدمة حسب مدة الخدمة والجنس

Number of active insured pensioners in the private sector pension funds subjected to the law of pensions, end-of-service benefits by years of service and sex

2016

Years of Service	كلا الجنسين Both Sexes	إناث Female	ذكور Male	مدة الخدمة
	No.			عدد
Less than 5 years	86,263	29,517	56,746	أقل من 5 سنوات
5 - 10	66,305	14,449	51,856	10 - 5
11 - 15	38,431	5,647	32,784	15 - 11
16 - 20	18,296	2,604	15,692	20 - 16
21 - 25	9,202	1,354	7,848	25 - 21
26 - 30	2,976	380	2,596	30 - 26
31 and above	1,590	132	1,458	31 فأكثر
Total	223,063	54,083	168,980	الجملة

أغلب المؤمن عليهم في القطاع الخاص لا تتجاوز مدة خدمتهم عن عشر سنوات بنسبة وقدرها (69 %) من إجمالي المؤمن عليهم في القطاع الخاص.





جدول رقم (25) Table No

عدد المؤمن عليهم النشطون في صناديق تقاعد القطاع الخاص الخاضعون لقانون معاشات ومكافآت ما بعد الخدمة حسب مدة الخدمة وفئات السن

Number of active insured pensioners in the private sector pension funds subjected to the law of pensions, end-of-service benefits by years of service and age group

2016

Years of Service	Age Group						مدة الخدمة
	المجموع	50 فأكثر	40 - 49	39 - 30	29 - 20	أقل من 20 سنة	
	Total	and above 50				Less than 20 years	
	No.						عدد
Less than 5 years	86,263	3,323	7,645	14,457	55,242	5,596	أقل من 5 سنوات
5 - 10	66,305	3,550	5,350	27,157	30,248	0	10 - 5
11 - 15	38,431	2,322	4,049	29,244	2,816	0	15 - 11
16 - 20	18,296	2,437	5,420	10,439	0	0	20 - 16
21 - 25	9,202	1,960	5,965	1,277	0	0	25 - 21
26 - 30	2,976	1,243	1,733	0	0	0	30 - 26
31 and above	1,590	1,386	204	0	0	0	31 فأكثر
Total	223,063	16,221	30,366	82,574	88,306	5,596	الجملة

جدول رقم (26) Table No

عدد المؤمن عليهم المسجلون في صناديق القطاع الخاص حسب فئات الأجر الخاضع للاشتراك والجنس

Number of insured pensioners registered in the private sector pension funds by category of insured wage and sex

2016

Category of Wage (R.O)	كلا الجنسين Both Sexes	إناث Female	ذكور Male	فئة الأجر (ر.ع)
	No.			عدد
325 to 400	71,540	25,789	45,751	325 الى 400
More than 400 to 500	51,849	8,754	43,095	اكثر من 400 الى 500
More than 500 to 600	22,949	3,891	19,058	اكثر من 500 الى 600
More than 600 to 700	17,477	3,961	13,516	اكثر من 600 الى 700
More than 700 to 800	10,418	2,451	7,967	اكثر من 700 الى 800
More than 800 to 900	7,621	1,800	5,821	اكثر من 800 الى 900
More than 900 to 1000	6,057	1,414	4,643	اكثر من 900 الى 1000
More than 1000 to 2000	24,126	4,798	19,328	اكثر من 1000 الى 2000
More than 2000	11,026	1,225	9,801	اكثر من 2000
Total	223,063	54,083	168,980	الجملة

55%

من المؤمن عليهم في القطاع  
الخاص يتقاضون راتباً أقل من  
500 ريال .



## جدول رقم (27) Table No

عدد المؤمن عليهم النشطون في نظام العاملين بالخارج والمسجلون في صندوق تقاعد الهيئة العامة للتأمينات الاجتماعية حسب الدولة والجنس  
Number of active insured pensioners in the system of employed abroad and registered in the Public Authority for Social Insurance by country and sex

2016

Country	كلا الجنسين Both Sexes	إناث Female	ذكور Male	الدولة
	No.		عدد	
UAE	921	246	675	الإمارات
Qatar	296	91	205	قطر
Kuwait	98	18	80	الكويت
Bahrain	113	32	81	البحرين
K.S.A	288	35	253	السعودية
Total	1,716	422	1,294	الجملة



الإمارات العربية المتحدة تأتي الأعلى  
نسبة من بين المؤمن عليهم في  
القطاع الخاص في الخارج بحوالي  
54%.

### جدول رقم (28) Table No (28)

عدد المؤمن عليهم النشيطون المنتقلين من وإلى صندوق تقاعد الخدمة المدنية ومن الصناديق الأخرى والخاضعون لقانون معاشات ومكافآت ما بعد الخدمة حسب الجنس

Number of active insured pensioners transferred to and from Civil Service pension funds and from other pension funds subjected to the law of pensions, end-of-service benefits by years of service and sex

2016

Sex	كلا الجنسين			الجنس
	Both Sexes	إناث Female	ذكور Male	
	No.	عدد		
Transferring from the Fund	142	34	108	المنتقلون من الصندوق
Transferring to the Fund	1,840	292	1,548	المنتقلون إلى الصندوق

### جدول رقم (29) Table No (29)

عدد المؤمن عليهم النشيطون المنتقلون من وإلى الهيئة العامة للتأمينات الاجتماعية ومن الصناديق الأخرى والخاضعون لقانون معاشات ومكافآت ما بعد الخدمة حسب الجنس

Number of active insured pensioners transferred to and from Public Authority for Social Insurance and from other pension funds subjected to the law of pensions, end-of-service benefits by sex

2016

Sex	كلا الجنسين			الجنس
	Both Sexes	إناث Female	ذكور Male	
	No.	عدد		
Transferring from the Fund	2290	225	2065	المنتقلون من الصندوق
Transferring to the Fund	63	18	45	المنتقلون إلى الصندوق

جدول رقم (30) Table No

عدد المؤمن عليهم النشطون في نظام مد الحماية التأمينية ( الهيئة العامة للتأمينات الاجتماعية ) حسب الدولة والجنس

Number of active insured pensioners in the extension insurance protection system (Public Authority for Social Insurance) by country and sex.

2016

Country	كلا الجنسين Both Sexes	إناث Female	ذكور Male	الدولة
	No.		عدد	
UAE	1,017	259	758	الإمارات
Qatar	319	128	191	قطر
Kuwait	96	19	77	الكويت
Bahrain	107	32	75	البحرين
K.S.A	271	49	222	السعودية
Total	1,810	487	1,323	الجملة

ملتزمون  
بالجودة  
ISO 9001:2015

