



# المرأة العمانية

## مقدمة

أصبحت المعلومات والمعرفة أحد العوامل الحاكمة للنمو والتنمية وخاصة في ظل ما فرضته المتغيرات العالمية من ثورة المعلومات والاتصالات. وقد استدعت هذه التطورات تعاظم الاتجاه نحو إنتاج ونشر وتداول البيانات، لذا تعد عملية إتاحة البيانات والمعلومات أحد المهام الرئيسية للمركز الوطني للإحصاء والمعلومات وذلك لإمداد المجتمع العماني بالإحصاءات الرسمية التي تعكس أحوال المواطنين وأوضاعهم الاقتصادية والاجتماعية بالشكل الذي يخدم القرار التنموي والسياسات العامة بالسلطنة.

تعتمد هذه السلسلة من التقارير على إعداد قراءات تحليلية مُعمقة من واقع الإحصاءات الرسمية، والمسوح الوطنية، والتعدادات عبر توفير تحليل مُتعدد الأبعاد لعدد من الموضوعات والظواهر العمانية، وإتاحة النتائج كأحد روافد منظومة إتاحة البيانات الرسمية لدعم صانع القرار، والقطاع الخاص، والمجتمع العماني بصفة عامة.

## مناسبات خاصة بالمرأة

- الثامن من مارس اليوم العالمي للمرأة.
- الثامن والعشرين من مايو اليوم العالمي لصحة المرأة.
- يُعد ١٧ من أكتوبر يوم المرأة العمانية.
- سيحتفل العالم في ٢٥ نوفمبر ٢٠١٣م باليوم الدولي للقضاء على العنف ضد المرأة.

## حقائق عن المرأة

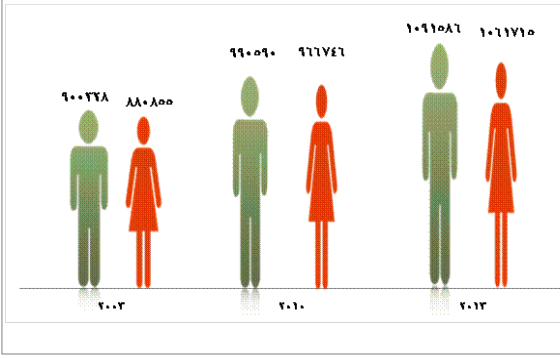
المؤشر	عالميا	وطنيا
معدل وفيات الأمهات (وفاة لكل ١٠٠,٠٠٠ ولادة حية) لعام ٢٠١٠م	٢١٠	٢٦,٤
نسبة الالتحاق الإجمالي بالمرحلة الثانوية لعام ٢٠١١م	٧٠٪	٩٥,٦٪
نسبة المقاعد التي تشغلها النساء في البرلمانات الوطنية لعام ٢٠١٢م	٢١٪	٩,٥٪
معدل مشاركة الإناث في القوة العاملة ( من عدد السكان من الإناث فوق سن ١٥ عام) لعام ٢٠١١م	٥١٪	٢٥,٢٪

١- <http://www.unfpa.org/public/home/news/pid>

٢- <http://data.albankaldawli.org>

٣- وزارة التربية والتعليم، ٢٠١٢. المؤشرات التربوية للعام الدراسي ٢٠١٠/٢٠١١م. مسقط، ص ٥٩

٤- تعداد ٢٠١٠م

شكل (١): توزيع العمانيين حسب النوع للأعوام  
(٢٠٠٣م-٢٠١٠م-٢٠١٣م)

## ١ تطور عدد النساء

- تراوحت نسبة النساء في كل محافظة بين (٨, ٤٧-٥٠)٪، وبلغت نسبتهن ٤٩٪ من إجمالي المجتمع العماني لعام ٢٠١٣م.
- بلغت نسبة النوع بين العمانيين ١٠٢,٨ ذكر مقابل مائة أنثى في عام ٢٠١٣م.

## نتائج هامة

- الإناث يشكلن حوالي نصف المجتمع العماني منذ أكثر من عقد.

## ٢ التركيب العمري والنوعي

- التركيب العمري للإناث العمانيات يماثل نظرائهم من الذكور.
- بلغت نسبة الإناث بسن الإنجاب (١٥-٤٩) سنة حوالي ٥٥٪ من إجمالي الإناث العمانيات.
- حوالي ثلث الإناث هن في الفئة العمرية الأقل من ١٤ سنة.
- تشكل الإناث حوالي ٤٨٪ من كبار السن (٦٥ سنة فأكثر).

## نتائج هامة

- بلغت نسبة النوع ١٠٩ ذكر مقابل ١٠٠ أنثى في فئة كبار السن (٦٥ سنة فأكثر).

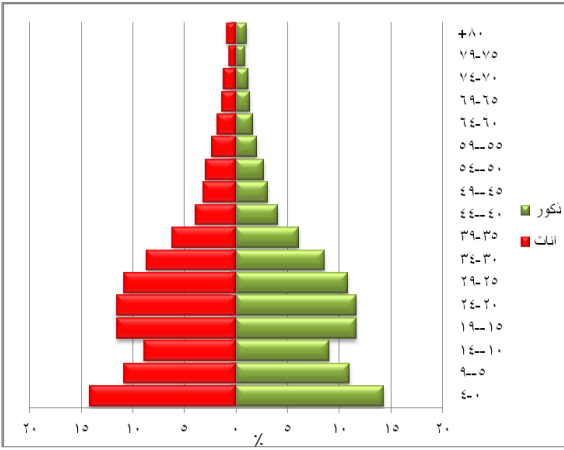
## ٣ المرأة والمؤشرات الحيوية

- بعام ٢٠١١م بلغ معدل العمر المتوقع عند الولادة للإناث ٧٧,٧ سنة مقارنة بـ ٧٣,١ سنة للذكور.
- استمر معدل الخصوبة الكلية للعمانيات ٣,٧ مولود حي لكل امرأة في سن الإنجاب لعامي ٢٠١٠م و٢٠١١م.

## نتائج هامة

- بلغ عدد المواليد الإناث الأحياء ٣٠,٩١٢ مولوداً عام ٢٠١١م.

شكل (٢): الهرم السكاني للعمانيين لعام ٢٠١٣م



المصدر: شرطة عمان السلطانية. بيانات شهر مارس/٢٠١٣م، الإدارة العامة للأحوال المدنية.

شكل (٣): بعض المؤشرات الحيوية للإناث لعام

٢٠١١م

معدل وفيات الرضع: ٩,٥٪



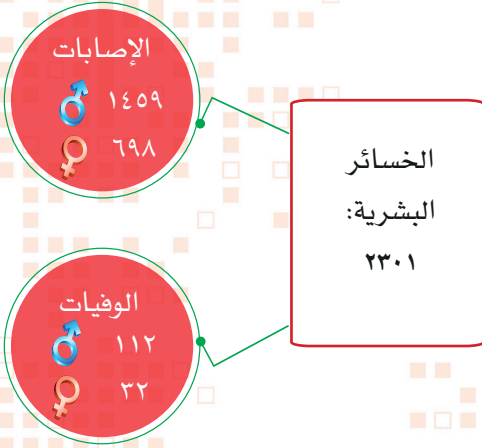
مؤشر وفيات الأطفال دون سن الخامسة: ١١,٩٪



مؤشر وفيات النساء: ٢,٦٪

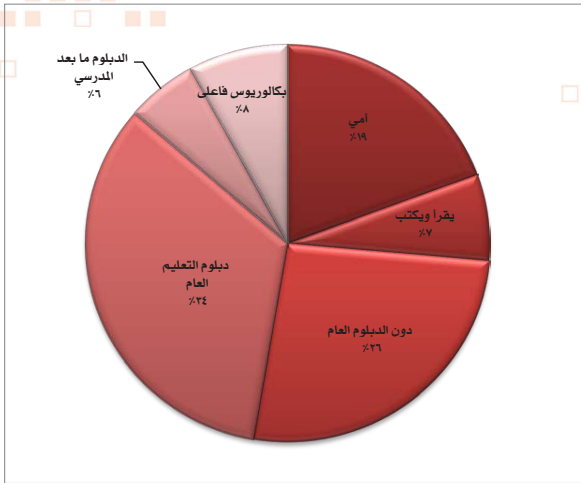


شكل (٤): الخسائر البشرية الناتجة عن الحوادث المرورية حسب النوع عام ٢٠١٢م



المصدر: شرطة عمان السلطانية، بيانات نهاية شهر مارس/٢٠١٢م (مبدئي)، الإدارة العامة للمرور.

شكل (٥): التوزيع النسبي للعمانيات (١٥ سنة فأكثر) وفق الحالة التعليمية في عام ٢٠١٠م



جدول (١): نسب الالتحاق حسب الصفوف الدراسية للعام الدراسي ٢٠١١/٢٠١٠م

الصفوف	نسبة الالتحاق			
	الصافي	الإجمالي		
	ذكور	إناث	ذكور	إناث
(٦-١)	٩٥,٠	٩٥,٩	١٠٢,٠	١٠٢,٩
(٩-٧)	٨٣,٠	٨٢,٧	٩٩,١	٩٩,٨
(١٢-١٠)	٧٧,٨٣	٧٧,١٨	٩٤,٩	٩٦,٢

المصدر: وزارة التربية والتعليم، ٢٠١٢م، المؤشرات التربوية للعام الدراسي ٢٠١١/٢٠١٠م، مسقط، ص ٥٧.

## ٤ المرأة والصحة

- بلغ معدل وفيات الأمهات ( لكل ١٠٠,٠٠٠ مولود حي) لعام ٢٠١١م ١٥,٩٪.
- تعد أمراض الجهاز التنفسي السبب الرئيسي لمرضى المترددات الإناث وفق العيادات الخارجية لمؤسسات وزارة الصحة.
- بلغ عدد العمانيات من ذوي الإعاقة: ٢٨,٧١٩ امرأة عام ٢٠١٠م شكلن نحو ٤٥,٩٪ من جملة ذوي الإعاقة العمانيين.
- تشكل النساء حوالي ٢٢٪ من وفيات الحوادث المرورية حتى نهاية مارس ٢٠١٣م.

## نتائج هامة

- حوالي ثلث العمانيات من ذوي الإعاقة لديهن صعوبة في النظر حتى بالنظارة عام ٢٠١٠م.
- تؤدي الحوادث المرورية إلى إصابة امرأتين تقريبا يوميا.


## ٥ المرأة والتعليم

- انخفضت نسبة الأمية بين العمانيات (١٥ سنة فأكثر) من ٢٩,٥ عام ٢٠٠٣م إلى ١٩,٤ عام ٢٠١٠م.
- في عام ٢٠١٠م حوالي ثلث العمانيات حاملات مؤهل الدبلوم العام، مقابل ربعهن فقط يحملن مؤهلا دون الدبلوم العام.
- نسب الالتحاق الصافي والإجمالي متقاربة بين الجنسين في مرحلة التعليم المدرسي.
- بلغت نسبة الناجحات في العام الدراسي ٢٠١٠/٢٠٠٩م ٥١٪، وحوالي ٥٨٪ منهن التحقن بمؤسسات التعليم العالي.

## نتائج هامة

- حوالي ٦٠٪ من الأميين العمانيين هم نساء في تعداد ٢٠١٠م.
- حوالي ٨١٪ من النساء العمانيات مللمات بالقراءة والكتابة عام ٢٠١٠م مقارنة بـ ٧٠,٥٪ في عام ٢٠٠٣م.

شكل (٦): نسبة النساء العاملات من إجمالي العاملين في القطاع لعام ٢٠١٢ م

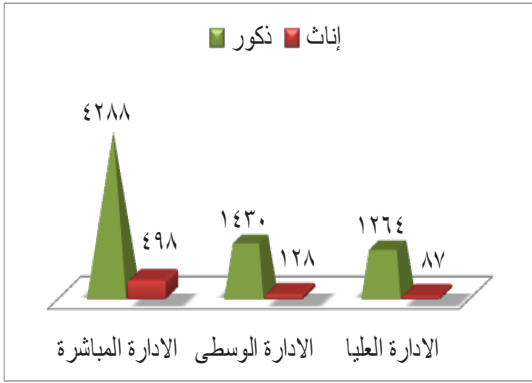


القطاع الحكومي ٤٧٪  
( الخدمة المدنية )



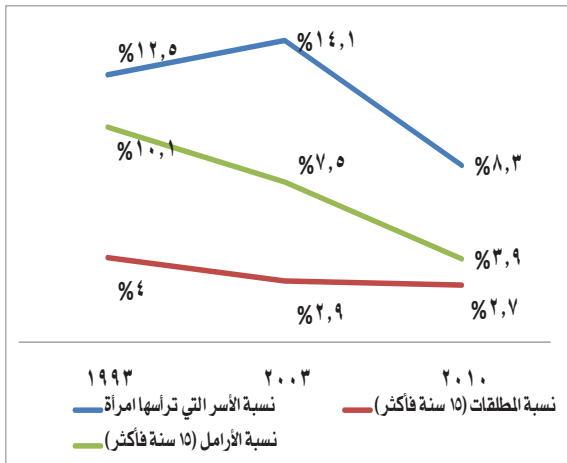
القطاع الخاص ٢٠,٥٪

شكل (٧): الموظفون العمانيون بالخدمة المدنية شاغلو وظائف الإدارة حسب النوع لعام ٢٠١١ م



المصدر: وزارة الخدمة المدنية، ٢٠١٢، الإحصاء السنوي لموظفي الخدمة المدنية، ٢٠١١، مسقط، ص ٣٩.

شكل (٨): المؤشرات الاجتماعية للأعوام ١٩٩٣-٢٠٠٣ (٢٠١٠-٢٠٠٣ م)



## ٦ المرأة والمؤشرات الاقتصادية

- بلغت نسبة الباحثات عن عمل وفق نتائج مشروع حصر الباحثين عن عمل ٦٤٪ لعام ٢٠١٢ م.
- حوالي ٨٠٪ من العاملات العمانيات بالقطاع الخاص يتقاضين أجر أساسي أقل من ٤٠٠ ريال عماني.

### نتائج هامة

- بالنسبة لأعداد الباحثين عن عمل احتلت شمال الباطنة الترتيب الأول.
- حوالي ٣١ امرأة مُعالة لكل ١٠٠ من السكان العمانيين في عام ٢٠١٣ م.

## ٧ المرأة والسياسة

- شكلت النساء حوالي ١٨٪ من أعضاء مجلس الدولة في فترته الأخيرة (٢٠١١-٢٠١٥)، بينما مثلت امرأة واحدة فقط في مجلس الشورى في فترته الأخيرة (السابعة).
- ٩,٣٪ من الموظفات العمانيات بالخدمة المدنية شغلن وظائف الإدارة العليا، والوسطى، والمباشرة.

### نتائج هامة

- تميزت الفترة الثانية لمجلس الشورى (١٩٩٤-١٩٩٧) بانضمام المرأة لأول مرة في عضوية المجلس.
- أعلى نسبة مشاركة للنساء في مجلس الدولة في الفترة الرابعة (٢٠٠٧-٢٠١١) حيث بلغت ١٩,٧٪.

## ٨ المرأة والمؤشرات الاجتماعية

- بلغ متوسط سن الزواج الأول للنساء عام ٢٠١٠ م حوالي ٢٦ سنة مقارنة بنحو ٢٥ سنة عام ٢٠٠٣ م.
- انخفضت عدد الأسر التي ترأسها نساء من ٣١,٧٠٧ أسرة عام ٢٠٠٣ م إلى ٢١,٦٩٣ بالتعداد الأخير.

### نتائج هامة

- ٤٥٪ من ربوات الأسر هن أراامل بتعداد ٢٠١٠ م، وحوالي الخمس منهن مطلقات.