



مستوى معيشة الأسر العمانية

مقدمة

أصبحت المعلومات والمعرفة أحد العوامل الحاكمة للنمو والتنمية وخاصة في ظل ما فرضته المتغيرات العالمية من ثورة المعلومات والاتصالات. وقد استدعت هذه التطورات تعاظم الاتجاه نحو إنتاج ونشر وتداول البيانات، لذا تعد عملية إتاحة البيانات والمعلومات إحدى المهام الرئيسية للمركز الوطني للإحصاء والمعلومات وذلك لإمداد المجتمع العماني بالإحصاءات الرسمية التي تعكس أحوال المواطنين وأوضاعهم الاقتصادية والاجتماعية بالشكل الذي يخدم القرار التنموي والسياسات العامة بالسلطنة.

تعتمد هذه السلسلة من التقارير على إعداد قراءات تحليلية مُتعمقة من واقع الإحصاءات الرسمية، والمسوح الوطنية، والتعدادات عبر توفير تحليل مُتعدد الأبعاد لعدد من الموضوعات والظواهر العمانية، وإتاحة النتائج كأحد روافد منظومة إتاحة البيانات الرسمية لدعم صانع القرار، والقطاع الخاص، والمجتمع العماني بصفة عامة.

مناسبات

■ ١٥ مايو اليوم العالمي للأسرة.

■ ٧ ديسمبر يوم الأسرة العربية.

حقائق عن الأسر المعيشية العمانية

الاتجاه	نسبة التغير	٢٠١١/٢٠١٠	٢٠٠٠/١٩٩٩	المؤشر
▼	-٥,٩%	٨ فرد	٨,٥ فرد	متوسط حجم الأسرة العمانية
▲	٢,٣%	٨٨%	٨٦%	نسبة حيازة الأسر العمانية للمساكن الملك
▲	٣٠,٤%	٩٠%	٦٩%	نسبة حيازة الأسر العمانية للسيارة الخاصة
▲	٩,٦%	٨٧,٥%	٧٩,٨%	نسبة الأسر العمانية التي تحصل على المياه للاستخدام المنزلي من المصادر المحسنة*
▲	٣٩,٧%	٨٣,٨%	٦٠%	نسبة الأسر العمانية التي تبعد مساكنها ٥ كيلومتر على الأكثر عن أقرب مركز صحي / مستشفى
▲	٤٧,٧%	٣٩,٨%	٢٧%	متوسط الدخل الشهري للأسر العمانية (ريال عماني)
▲	٨٣,٩%	١١٧٢,٢٥٨	٦٣٧,٥٣	متوسط الإنفاق الشهري للأسر العمانية (ريال عماني)
▲	٥١,١%	٧٣٠	٤٨٣	متوسط الإنفاق الشهري للأسر العمانية على المسكن (ريال عماني)
▲	٦٦,٨%	٦٢,٧	٣٧,٦	متوسط الإنفاق الشهري للأسر العمانية على المسكن (ريال عماني)
▲	٢١,٥%	٦٨,٩	٥٦,٧	متوسط إنفاق الأسر العمانية الشهري على نفقات غير إستهلاكية** (ريال عماني)

▲ تغير طفيف (أقل من ٥٠%)


▲ تغير كبير (أكثر من ٥٠%)

١- تعداد ٢٠٠٣ ٢- تعداد ٢٠١٠ ٣- حضر ٤- قري

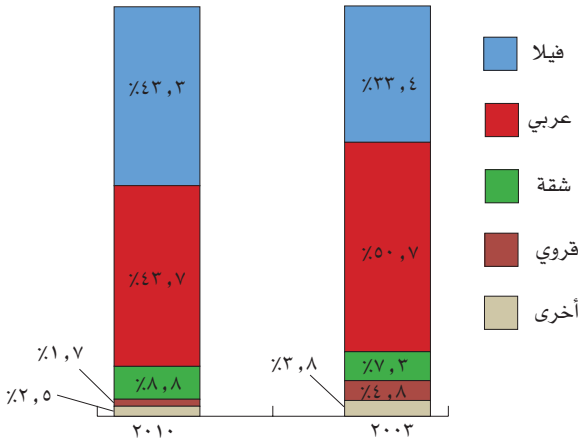
* المصادر المحسنة :- شبكة مياه - نقطة مياه حكومية - بئر خارج المسكن - مياه معبأة.

** نفقات غير إستهلاكية: تأمينات اجتماعية، فوائد على القروض، ورسوم إدارية.

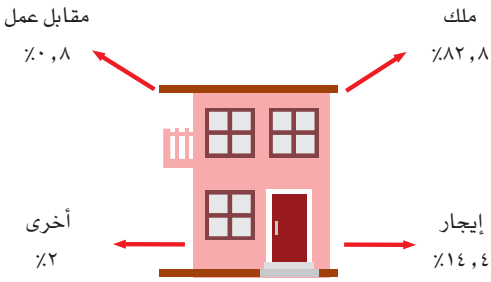
شكل (١): أعداد الأسر المعيشية العمانية خلال الفترة (١٩٩٣-٢٠١٠م)



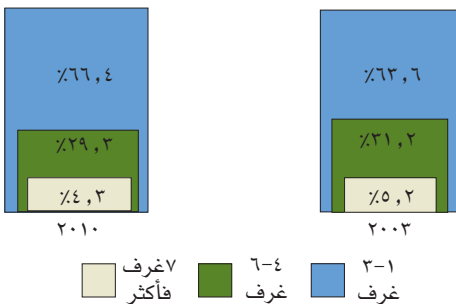
شكل (٢): التوزيع النسبي للأسر المعيشية العمانية حسب نوع المسكن في تعدادي ١٩٩٣-٢٠١٠م



شكل (٣): التوزيع النسبي للأسر المعيشية العمانية حسب حيازة المسكن في تعداد ٢٠١٠م



شكل (٤): التوزيع النسبي للأسر المعيشية العمانية حسب عدد غرف النوم بالمسكن في تعدادي ٢٠٠٣-٢٠١٠م



١- التطور الزمني للأسر المعيشية العمانية

- يقدر عدد الأسر المعيشية العمانية في منتصف عام ٢٠١٣م بحوالي (٢٧٨,٨٩١) أسرة.
- يبلغ متوسط حجم الأسرة المعيشية العمانية (٧,٥) فرد.
- نحو ربع الأسر المعيشية العمانية تقطن في محافظة مسقط عام ٢٠١٠م.

نتائج هامة

- يزيد عدد الأسر المعيشية العمانية بحوالي (٤٧٠٠) أسرة سنويا.

٢- خصائص المسكن للأسر المعيشية العمانية

• نوع المسكن :

- ما يزيد على نصف الأسر المعيشية العمانية (حوالي ٥٢%) تسكن في مساكن حديثة عام ٢٠١٠م مقارنة بحوالي (٤٠%) عام ٢٠٠٣م.
- تنتشر المساكن الحديثة في محافظة مسقط بصورة ملحوظة فنحو (٥٦%) من الأسر المعيشية العمانية بها تقطن في فيلا، ونحو (٢١%) تسكن في شقق، في حين نحو (٧١%) من الأسر المعيشية العمانية في محافظة شمال الشرقية تسكن في بيوت عربية لعام ٢٠١٠م.

• حيازة المسكن:

- ترتفع نسبة امتلاك المساكن بين الأسر المعيشية العمانية إلى نحو (٨٣%) عام ٢٠١٠م، ويبلغ الحد الأقصى للامتلاك (٩٤%) في محافظة الوسطى، بينما تنخفض هذه النسبة إلى نحو (٦٥%) في محافظة البريمي.

• الغرف المعيشية :

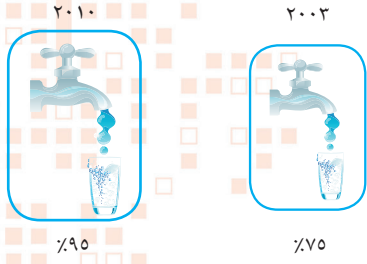
- يتراوح عدد العمانيين في الغرفة المعيشية الواحدة بين فرد واحد في محافظة مسندم وفردين في بقية محافظات السلطنة.

نتائج هامة

- ينتشر نمط المساكن الحديثة في محافظة مسقط بحيث تشكل (٧٧%) من إجمالي الوحدات السكنية المأهولة، بينما تنخفض هذه النسبة إلى نحو (٢٥%) في محافظة الوسطى.

× المساكن الحديثة: يقصد بها الفيلا والشقق.

شكل (٥): نسبة الأسر المعيشية العمانية التي تحصل على مياه الشرب من مصادرها المحسنة في تعدادي ٢٠٠٣-٢٠١٠م



● مياه الشرب:

■ ما يزيد عن (٧٠%) من الأسر المعيشية العمانية في محافظات جنوب وشمال الباطنة والداخلية يعتمدون على شبكات المياه الحكومية في تأمين مياه الشرب عام ٢٠١٠م، بينما هذه النسبة لا تتعدى (٤٤%) في محافظة جنوب الشرقية.

نتائج هامة

□ حوالي (١٥%) من الأسر المعيشية العمانية في محافظة شمال الشرقية تتزود بمياه الشرب من آبار خارج المسكن عام ٢٠١٠م.

٣- الضمان الاجتماعي (منتصف يونيو ٢٠١٣م)

■ شملت مظلة الضمان الاجتماعي نحو (٨٣) ألف أسرة عمانية يتقاضى بعض/كل أفرادها راتب الضمان بزيادة قدرها (٦٤%) عن عام ٢٠٠٨م.

■ ما يزيد على ربع الأسر العمانية المدرجة في مظلة الضمان الاجتماعي هي من محافظة شمال الباطنة (٢٣,٤٢٥) أسرة، تليها في الترتيب محافظة جنوب الشرقية بنحو (٩,٣٩٤) أسرة.

■ بلغ عدد العمانيين المستفيدين من الضمان الاجتماعي (١٨٧,٢٩٤) فرداً، أي أن بين كل ألف عماني (٨٦) فرداً يتقاضون راتب الضمان الاجتماعي.

■ بين كل (١٠٠) عماني يتقاضى راتب الضمان الاجتماعي هناك (٣٨) مسناً و(٢٩) عاجزاً و(١٥) امرأة مطلقة.

نتائج هامة

□ يزيد عدد حالات الضمان الاجتماعي عن (٤) الآف أسرة في الولايات التالية: صحار، صحم، السويق، عبرى.

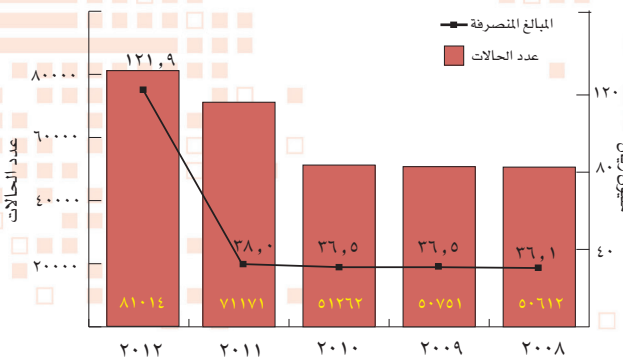
□ معظم المستفيدين من الضمان الاجتماعي من الإناث، حيث نجد بين كل مائة فرد يتقاضون رواتب الضمان الاجتماعي ٥٨ امرأة أوفتاة.

× العاجزون: كل من تجاوز عمره ثمانية عشر عاماً ولم يبلغ الستين وغير قادر على القيام بعمل والقصر دون سن الثامنة عشر المصابون بأمراض وإعاقات مستديمة تحمل الأسرة نفقات مالية إضافية ويشترط عدم وجود مصدر كاف للرزق أو معيل ملزم قادر على النفقة.

٤- الإعالة الاقتصادية

■ في عام ٢٠١٠م أصبح كل عماني مشتغل يعيل (٣) أفراد بالإضافة إلى نفسه في حين أن في عام ٢٠٠٣م كان كل عماني مشتغل يعيل (٤) أفراد بالإضافة إلى نفسه.

شكل (٦): حالات^{xx} الضمان الاجتماعي والمبالغ المنصرفة لها خلال الفترة ٢٠٠٨-٢٠١٢م



المصدر: وزارة التنمية الاجتماعية، التقرير السنوي لعام ٢٠١٢م، ص ٢٩.

xx حالات: يقصد بها الأسر العمانية التي بها فرد أو أكثر يتقاضون راتب الضمان الاجتماعي.

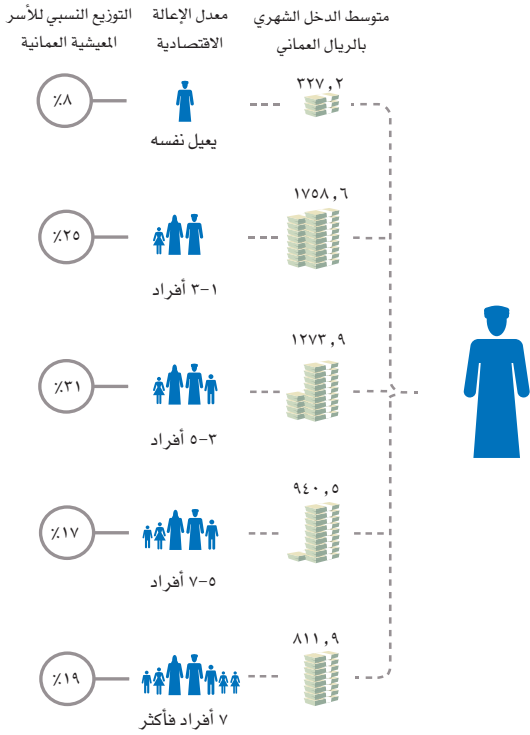
جدول (١): النسبة المئوية للأفراد المستفيدين والمبالغ المنصرفة من الضمان الاجتماعي حسب محافظات السلطنة خلال الربع الثاني من عام ٢٠١٣م

المحافظات	المستفيدين من إجمالي السكان العمانيين بالمحافظة (%)	نسبة الأفراد (%)	المبالغ المنصرفة (رع)
-----------	---	------------------	-----------------------

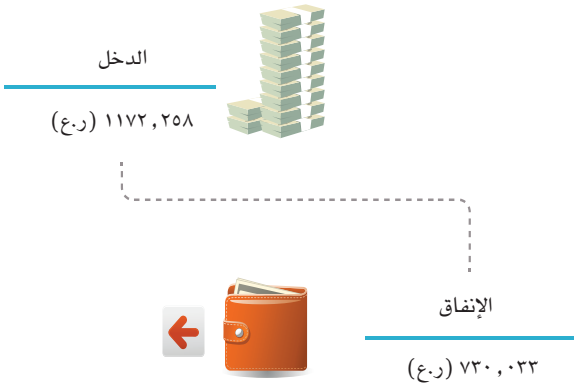
مسقط	٣,٣	٨,١	٢,٤١٤,٥٦١
ظفار	٤,٧	٤,٦	١,٥٢٠,٩٥٧
مسندم	١٣,٩	١,٨	٤٨٤,٧٨٢
البريمي	١٨,٧	٤,٨	١,١٧٨,٢٨٦
الداخلية	٥,٧	٩,٢	٢,٦٤٤,٦٧٢
شمال الباطنة	١٣,٧	٣١,٥	٨,٢٢٨,٩٤٥
جنوب الباطنة	٥,٦	٧,٨	٢,٠٥٥,٩٥٩
جنوب الشرقية	١٢,٦	١١,٨	٣,١٣٧,٨٤٦
شمال الشرقية	١٢,٥	١٠,١	٢,٧٢٩,٢٢٠
الظاهرة	١١,٢	٧,٩	٢,٠٨٦,٨٣٠
الوسطى	٢١,١	٢,٤	٦٣١,٠٤١
السلطنة	٨,٦	١٠٠	٢٧,١٤٢,٢١٤

المصدر: وزارة التنمية الاجتماعية، النشرة الإحصائية الربع الثاني لعام ٢٠١٣م، ص ١٥.

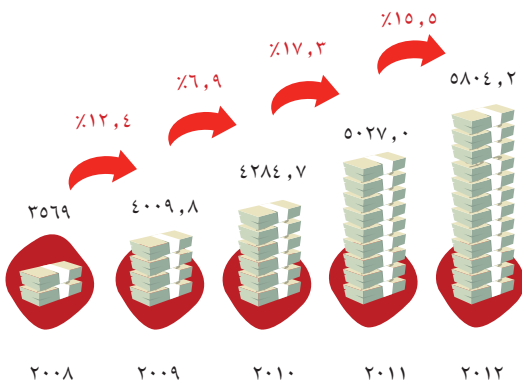
شكل (٧): توزيع الأسر المعيشية العمانية وفقا لمعدل الإعالة ومتوسط الدخل الشهري عام ٢٠١١م



شكل (٨): متوسط دخل وإنفاق الأسرة المعيشية العمانية لعام ٢٠١١/٢٠١٠م



شكل (٩): رصيد القروض الشخصية (مليون ريال عماني) خلال الفترة (٢٠٠٨-٢٠١٢م)



■ يزداد دخل الأسرة مع انخفاض معدلات الإعالة الاقتصادية بها.

■ الأسر التي تتخفف فيها معدلات الإعالة عن (٣) أفراد تشكل ربع المجتمع وتتقاضى دخلا شهريا يزيد على ضعف الدخل الشهري للأسر التي ترتفع بها معدلات الإعالة الاقتصادية إلى (٧) أفراد فأكثر.

نتائج هامة

□ نحو (١١٪) من الأسر المعيشية العمانية في محافظة مسقط يبلغ معدل الإعالة الاقتصادية بها (٧) أفراد فأكثر، ويبلغ متوسط دخلها الشهري حوالي (٨٥٣) ريالاً عمانياً عام ٢٠١١م.

□ نحو (٢٧٪) من الأسر المعيشية العمانية في محافظة الوسطى يرتفع معدل الإعالة الاقتصادية بها إلى (٧) أفراد فأكثر، ويبلغ متوسط دخلها (١٠٤٢,٩) ريالاً عماني، أي حوالي (١٥٧) ريالاً عمانياً للفرد عام ٢٠١١م.

٥- دخل وإنفاق الأسرة العمانية

■ حققت محافظة مسقط أعلى دخل للأسر المعيشية العمانية على مستوى المحافظات، حيث بلغ متوسط الدخل الشهري بها (١٤٥٩) ريالاً عمانياً في حين إنفاقها بلغ (٩٣٠) ريالاً عمانياً لعام ٢٠١١/٢٠١٠م.

■ متوسط إنفاق الأسر العمانية التي يرأسها رجل أعلى من متوسط إنفاق الأسر العمانية التي يرأسها امرأة بحوالي (١٦٤) ريالاً عمانياً في عام ٢٠١١/٢٠١٠م.

نتائج هامة

□ ارتفع متوسط دخل وإنفاق الأسر العمانية بحوالي (٣٦٪) للدخل و (٢٠٪) للإنفاق خلال الفترة (٢٠٠٦-٢٠١٠م).

٦- القروض الشخصية والإسكانية

■ ارتفع متوسط ما تتفقه الأسر العمانية في محافظتي الظاهرة والبريمي شهرياً كقوائد على القروض البنكية بحوالي (٣) أضعاف خلال الفترة (٢٠٠٦-٢٠١٠م) حيث ارتفع من حوالي (١٦,٦) ريالاً عمانياً إلى (٦٨) ريالاً عمانياً.

■ بلغ إجمالي عدد الحاصلين على قروض شخصية أو سكنية من البنوك التجارية (٤٤٤) ألف شكلوا (٥٥,٥٪) من جملة المقترضين من هذه البنوك عام ٢٠١١م.