




الحسابات القومية

National Accounts

2019 العدد العشرون
مارس 2021



الحسابات القومية

National Accounts

2019 العدد العشرون
2021 مارس

64738 93773 637
4873 632827 3002
373836 535 36367 2918
4573 90200 736387
687 100 155

64738 93773 637
4873 632827 3002
373836 535 36367 2918
4573 90200 736387
687 100 155
67353 546728 39866
28 8987
121200 1717 473000
8749 298
309389 3003 98
774426 76467 109 40906

Foreword

The National Centre for Statistics and Information has the pleasure to introduce the Eighteenth issue of the National Accounts Bulletin. This issue covers the period (2017 -2019), and it is part of the series of bulletins it is keen to publish.

Issuing this bulletin, as well as the other statistical bulletins, will no doubt enrich the various spheres of the national economy with detailed information and statistics. It also conforms with the Centre's objective of exerting necessary effort to update the database, upgrade the information systems and improve the quality of statistics. In addition, it will provide accurate and reliable information whenever possible.

I avail myself of this opportunity to thank all the ministries, government units, and private establishments for their contribution and cooperation by providing the statistical data necessary for the preparation of the National Accounts or the other economic and social indicators.

Any comments or suggestions that may help to improve the quality of this bulletin in future will be most welcome.

We pray to Almighty Allah to grant success to our efforts to serve our dear country under the wise leadership of His Majesty Sultan Haitham Bin Tarik, Sultan of Oman.

Dr. Khalifa Abdullah Al-Barwani
CEO

تقديم

يسر المركز الوطني للإحصاء والمعلومات أن يصدر العدد العشرون لنشرة الحسابات القومية، والتي تشمل الفترة (٢٠١٧م - ٢٠١٩م)، وذلك ضمن سلسلة النشرات التي يحرص المركز على إصدارها.

ولا شك بأن إصدار هذه النشرة والنشرات الإحصائية الأخرى سيثري مختلف جوانب الاقتصاد الوطني بما يحتاج إليه من معلومات وإحصاءات تفصيلية، كما أنه ينسجم مع هدف المركز المتمثل في بذل الجهد اللازم لتحديث قاعدة البيانات وتطوير أنظمة المعلومات من أجل الارتقاء بنوعية الإحصاءات وتوفير المعلومة الصحيحة والموثوق بها لمن يحتاجها وفي الوقت المناسب.

ويسرني أن أتتهز هذه الفرصة لأقدم بالشكر الجزيل إلى جميع الوزارات والهيئات الحكومية والمؤسسات الخاصة لمساهمتها وتعاونها معنا في توفير البيانات الإحصائية اللازمة لإعداد الحسابات القومية أو المؤشرات الاقتصادية والاجتماعية الأخرى.

وإننا نرحب بأية ملاحظات أو اقتراحات من شأنها أن تؤدي إلى تحسين نوعية هذه النشرة مستقبلاً.

وفقنا الله لخدمة هذا الوطن الغالي تحت القيادة الرشيدة لحضرة صاحب الجلالة السلطان هيثم بن طارق المعظم - حفظه الله

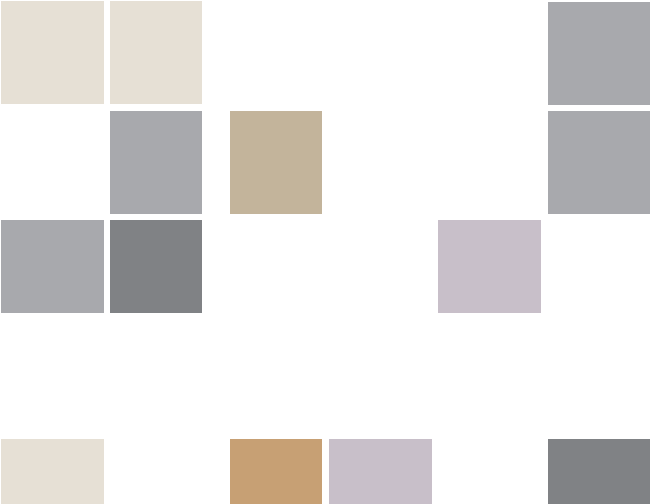
الدكتور. خليفة بن عبدالله البرواني
الرئيس التنفيذي

المحتويات Content

البيان	رقم الصفحة page No	Topics
المنهجية ومصادر البيانات والمصطلحات المستخدمة		Methodology, Sources of Data and the Terms Used
أولاً: ملخص عن تقديرات الحسابات القومية	9	Firstly: A Summary of the New Estimates of the New System of National Accounts (SNA)
ثانياً: الحسابات والجداول التي تم تركيبها	10	Secondly: Constructed Accounts and Tables
ثالثاً: المنهجية ومصادر البيانات	11	Thirdly: The Methodology and Sources of Data
رابعاً: المصطلحات والتعريفات	16	Fourthly: Terms and Definitions
ملخص		Summary
المؤشرات الاقتصادية العامة	26	General Economic Indicators
الناتج المحلي الإجمالي حسب نوع النشاط الاقتصادي بالأسعار الجارية والثابتة	28	Gross Domestic Product (GDP) by Kind of Economic Activity at Current Prices & constant
حساب السلع والخدمات بالأسعار الجارية	32	Goods & Services Account at Current Prices
حساب السلع والخدمات بالأسعار الثابتة لعام ٢٠١٠م	33	Goods & Services Account at 2010 Constant Prices
الجداول		Tables
جدول (١) إجماليات الحسابات القومية بالأسعار الجارية	35	Table (1) Main National Account Aggregates at Current Prices
جدول (٢) الاستهلاك الحكومي حسب نوع الإنفاق بالأسعار الجارية	36	Table (2) Government Consumption by Type of Expenditure at Current Prices
جدول (٣) القيمة المضافة لمنتجات الخدمات الحكومية حسب نوع النشاط بالأسعار الجارية والثابتة	37	Table (3) Value Added of Producers of Government Services by Kind of Activity at Current & Constant Prices
جدول (٤) حساب السلع والخدمات - جدول تحليلي	38	Table (4) Goods & Services Account- Analytical Table
جدول (٥) الناتج المحلي الإجمالي حسب نوع النشاط الاقتصادي - جدول تحليلي	41	Table (5) Gross Domestic Product (GDP) by Kind of Economic Activity- Analytical Table
جدول (٦) حساب الإنتاج وتوليد الدخل حسب نوع النشاط الاقتصادي	47	Table (6) Production and Generation of Income Account by Economic Activities
جدول (٧) حساب الإنتاج حسب نوع النشاط الاقتصادي بالأسعار الثابتة لعام ٢٠١٠م	51	Table (7) Production Account by Kind of Economic Activity at 2010 Constant Prices
جدول (٨) الناتج المحلي الإجمالي حسب نوع النشاط الاقتصادي والقطاعات المؤسسية بالأسعار الجارية	53	Table (8) Gross Domestic Product (GDP) by Kind of Economic Activity & Institutional Sectors at Current Prices
جدول (٩) إجمالي التكوين الرأسمالي الثابت بالأسعار الجارية	55	Table (9) Gross Fixed Capital Formation in Current Prices



المنهجية ومصادر
البيانات والمصطلحات
المستخدمة
Methodology Sources
of Data and the Terms
Used



Methodology, Sources of Data and the Terms Used

Firstly: A Summary of the New Estimates of the New System of National Accounts (SNA)

The National Centre for Statistics and Information conducted a comprehensive review to update the preparation (system of national accounts) and others that were not previously prepared for their importance as an index used to measure economical and social development of the Sultanate.

The Sultanate apply the new System of National Accounts (SNA) approved by the Economic and Social Council of UN in mid of 1993 after presented by the Bureau of Statistics of the UN. Application of the system was in two stages; the first included the preparation of the national accounts series for the period 1980-1997 for production and income generation accounts according to the international recommendations. The results were published in the 1997 -Statistical Year Book.

The second stage started directly after the release of the updating results of the first stage. The expansion of surveys carried out has a significant impact in the preparation and construction of accounts. Together with this, was the reliance on the direct data and methodologies instead of the indirect methods previously used in some activities; whereas updating of methodologies for preparation of accounts of production and income generation for some economic activities was achieved. During this stage, data were classified and coded according to the classifications stated in the SNA. The work included the transference of some data collected based on commercial accounting concepts and available in database to SNA concepts. The Centre resorted to IMF and UN and other experts for the revision and updating processes.

The current account and capital account were constructed in accordance to institutional sectors for 1998-2006, and then the preparation and construction of supply and use tables and the Integrated Economic Accounts (IEA).

المنهجية ومصادر البيانات والمصطلحات المستخدمة

أولاً: ملخص عن تقديرات الحسابات القومية الحديثة

قام المركز الوطني للإحصاء والمعلومات بمراجعة شاملة لتحديث نظام اعداد الحسابات القومية واعداد حسابات اخرى لم تكن تعد سابقا، نظرا لأهميتها كمؤشر يستخدم في قياس التطور الاقتصادي والاجتماعي للسلطنة.

تطبق السلطنة النظام المستحدث للحسابات القومية الذي قام مكتب الاحصاء التابع للامم المتحدة باعتماده في منتصف عام ١٩٩٣م من قبل المجلس الاقتصادي والاجتماعي للامم المتحدة. وقد تم تطبيق النظام في السلطنة على مرحلتين ضمت المرحلة الاولى اعداد سلسلة للحسابات القومية للفترة ١٩٨٠م - ١٩٩٧م لحساب الإنتاج وحساب توليد الدخل حسب التوصيات الدولية وقد تم نشرها في الكتاب الاحصائي السنوي اصدار ١٩٩٧م.

اما المرحلة الثانية فبدأت مباشرة بعد نشر نتائج التحديث للمرحلة الأولى. ولقد كان لتوسع المسوح التي تم تنفيذها الأثر الكبير في إعداد وتركيب الحسابات والاعتماد على البيانات والمنهجيات المباشرة بدلاً من الطرق غير المباشرة التي كانت تستخدم في بعض الأنشطة. حيث تم تحديث منهجيات الإعداد لحساب الإنتاج وحساب توليد الدخل لبعض الأنشطة الاقتصادية. خلال هذه المرحلة تم تصنيف البيانات وترميزها حسب التصنيفات الواردة في نظام الحسابات القومية، حيث تضمن العمل أيضاً تحويل بعض البيانات التي تم جمعها استناداً إلى مفاهيم المحاسبة التجارية والمتاحة في قاعدة البيانات إلى مفاهيم نظام الحسابات القومية. علماً بأن المركز استعان بخبراء صندوق النقد الدولي والامم المتحدة وخبراء آخرين في عمليات المراجعة والتحديث.

تم تركيب الحسابات الجارية وحساب رأس المال حسب القطاعات المؤسسية للأعوام ١٩٩٨-٢٠٠٦م، ومن ثم تم إعداد وتركيب حسابات مصفوفة جداول العرض والإستخدام والحسابات الاقتصادية المتكاملة.

The updating of the national accounts system necessitate that the NCSI expands the periodic economical and social surveys to develop and improve the quality of the basic data needed for the preparation of these accounts, the result of which were used in preparation of national accounts at current and constant prices according to the new methodology for 1998-2018 .

The difference in the GDP by the new methodology at current prices as indicated in this chapter compared with the previous methodology was due to a number of reasons which include:

- The economic and social surveys conducted by the Centre allowed collection of a more detailed data.
- Additional economic activities were covered in the new methodology.
- Updating the method of calculating the intermediate consumption in the new methodology according to the detailed data for some economic activities.
- Amending the methodology for preparing the value added at constant prices for most of the economic activities according to new detailed deflators and change of base year to be 2010 instead of 2000.
- Breaking up the economic activities into institutional sectors.

Secondly: Constructed Accounts and Tables:

First: Accounts at Sectoral Level:

- Production account; the balancing item is value added balance.
- Generation of income account; the balancing item is operating surplus balance.
- Allocation of primary income account; and ends with the balance of primary income.
- Secondary distribution of income account; the balancing item is disposable income balance.
- Redistribution of income in kind account; the balancing item is adjusted disposable income.
- Use of Income account and ends with the saving.

لقد تطلب تحديث نظام الحسابات القومية قيام المركز الوطني للإحصاء والمعلومات بتوسيع المسوحات الاقتصادية والاجتماعية الدورية لتطوير وتحسين نوعية البيانات الاساسية المطلوبة لاعداد هذه الحسابات، حيث استخدمت نتائجها في اعداد الحسابات القومية بالاسعار الجارية والثابتة وفق المنهجية الحديثة للأعوام ١٩٩٨م - ٢٠١٨م.

يعود الاختلاف في الناتج المحلي الاجمالي بالمنهجية الحديثة بالاسعار الجارية كما هي واردة في هذه النشرة مقارنة بالمنهجية السابقة الى عدة اسباب اهمها ما يلي:-

- اتاحت المسوحات الاقتصادية والاجتماعية التي أجراها المركز الحصول على بيانات أكثر دقة من البيانات التي كانت تستخدم في المنهجية السابقة.
- تم تغطية أنشطة اقتصادية اضافية في المنهجية الحديثة لم تشملها المنهجية السابقة.
- تحديث اسلوب احتساب مستلزمات الانتاج في المنهجية الحديثة وفقا للبيانات التفصيلية التي توفرت لبعض الأنشطة الاقتصادية.
- تعديل منهجية إعداد القيمة المضافة بالأسعار الثابتة لمعظم الأنشطة الاقتصادية اعتمادا على مقلصات جديدة وتفصيلية وكذلك تغيير سنة الأساس واتخاذ عام ٢٠١٠م كسنة اساس بدلا من عام ٢٠٠٠م.
- تقسيم الأنشطة الاقتصادية إلى قطاعات مؤسسية.

ثانياً : الحسابات والجداول التي تم تركيبها :

- ١ : حسابات على المستوى القطاعي :
 - حساب الإنتاج وينتهي برصيد القيمة المضافة .
 - حساب توليد الدخل وينتهي برصيد فائض التشغيل .
 - حساب تخصيص الدخل الأولي وينتهي برصيد الدخل الأولي .
 - حساب التوزيع الثانوي للدخل وينتهي برصيد الدخل المتاح .
 - حساب إعادة توزيع الدخل وينتهي برصيد الدخل المتاح المعدل .
 - حساب استخدام الدخل وينتهي برصيد الادخار .

- Capital account; the balancing item is net lending/ borrowing.

2- Second: Accounts at the Overall Level:

- Zero account (Good and Service account) which displays the economy balance at the overall level.
- Integrated economic accounts which reflect the integrated accounts for all sectors including abroad sector.
- Supply and use table; which displays the disposable resources (domestic production + imports) and the disposal of these resources in detail at the economic activity level.

Thirdly: The Methodology and Sources of Data

A- The Gross Domestic Product (GDP) by Economic Activity

1- Agriculture:

Sources of data used in estimating Output include the annual survey of agricultural production for the main crops, some studies carried out by Ministry of Agriculture and Fisheries, and the periodic survey of agricultural products and livestock prices conducted by the Centre.

The studies and researches carried by the Ministry of Agriculture and Fisheries are utilized for calculating of intermediate consumption.

2- Fisheries:

Estimates of the output were based on the periodic surveys of traditional fishermen conducted by the Ministry of Agriculture and Fisheries and also data of commercial fishing companies. As for intermediate consumption some studies prepared by the Ministry of Agriculture and Fisheries were used in the estimation process.

3- Mining and Quarrying:

3-1 Crude Petroleum: Crude Petroleum Output estimates are obtained by multiplying production quantities by average monthly price of oil plus the value of crude petroleum sales to Oman Oil

- حساب رأس المال وينتهي برصيد صافي الاقتراض / أو الاقتراض

٢: حسابات على المستوى الإجمالي :

- الحساب صفر (حساب السلع والخدمات) الذي يعرض الصورة التوازنية للاقتصاد على المستوى الإجمالي .
- الحسابات الاقتصادية المتكاملة وهي تعكس الصورة المتكاملة للحسابات لجميع القطاعات بما في ذلك قطاع العالم الخارجي .
- مصفوفة العرض والاستخدام وهي تعرض الموارد المتاحة (إنتاج محلي + واردات) وطريقة التصرف في هذه الموارد ولكن بصورة تفصيلية على مستوى النشاط الاقتصادي .

ثالثاً: المنهجية ومصادر البيانات:

أ - الناتج المحلي الإجمالي حسب النشاط الاقتصادي:

١ - الزراعة:

تم الاعتماد في تقدير الإنتاج الزراعي على المسح السنوي للإنتاج الزراعي لأهم المحاصيل وعلى بعض الدراسات الأخرى التي تقوم بها وزارة الزراعة والثروة السمكية وعلى المسح الدوري لأسعار المنتجات الزراعية والثروة الحيوانية الذي يقوم به المركز الوطني للإحصاء والمعلومات.

وتستخدم الدراسات والبحوث التي تقوم بها وزارة الزراعة والثروة السمكية لحساب الاستهلاك الوسيط.

٢ - الأسماك:

اعتمدت تقديرات حساب الإنتاج على المسح الدوري للصيادين التقليديين الذي تقوم به وزارة الزراعة و الثروة السمكية وبيانات شركات الصيد التجاري، أما بالنسبة لمستلزمات الإنتاج فقد استخدمت في تقديرها الدراسات التي قامت بها وزارة الزراعة و الثروة السمكية.

٣ - المناجم والمحاجر:

٣-١ النفط الخام:- يقيّم الإنتاج النفطي بحاصل ضرب كمية الإنتاج في متوسط سعر النفط الشهري إضافة إلى قيمة مبيعات النفط الخام إلى أوروبك . كما يتضمن الإنتاج الدخل المقدّر للخدمات المنتجة من

Refineries and Petroleum Industries Company (ORPIC). The production includes estimated income of services generated by oil companies. The value added of this activity is estimated by subtracting the value of intermediate consumption (estimated on the basis detailed data analysis of current expenditure of PDO and other oil companies) from the value of output.

3-2 Services Incidental to Oil and Gas: Output represents the cost of drilling and exploration by the oil companies. The intermediate consumption is estimated on the basis of field surveys.

3-3 Mining of Non Ferrous Metal Ores: Estimates of value added is based on the analysis of balance sheet of the companies working in this field

3-4 Quarrying of Stone Sand & Clay: Quarrying of stone, sand and clay production estimates for this activity are based on the periodic survey of quantities conducted by Ministry of Commerce and Industry.

3-5 Natural Gas: The output of the natural gas activity represents the value of the government gas consumed. The intermediate consumption is computed based on the cost of operation of the Government Gas System .It also constitutes the production of the upstream project of the government owned OLNG , which is the sales of gas to Oman Liquefied Natural Gas Company . The intermediate consumption was calculated according to the costs of production operations.

4- Manufacturing:

4-1 Manufacturing of Refined Petroleum Products: The value added of this industry was estimated based on the analysis of the Oman Oil Refineries and Petroleum Industries Company (ORPIC) budget.

4-2 Other Manufacturing: Results of economic survey carried out by the Centre and the Industrial Survey conducted by Ministry of Commerce and Industry was used in the estimates of this activity.

4-3 Manufacturing of chemicals and Chemicals Products: Value added based on the analysis of the budget of the companies working in this field.

قبل شركات النفط.وقدرت القيمة المضافة للنشاط بطرح قيمة الاستهلاك الوسيط - والتي حسب بناءً على تحليل بيانات تفصيلية عن المصروفات الجارية لشركة تنمية نفط عمان وشركات النفط الأخرى - من قيمة الإنتاج.

٢-٢ الخدمات المتصلة باستخراج النفط والغاز: يمثل إنتاج هذا النشاط تكلفة الحفر والاستكشاف لشركات النفط وقد تم تقدير مستلزمات الإنتاج بناءً على مسوحات ميدانية.

٣-٣ استخراج خامات المعادن: قدرت القيمة المضافة بناءً على تحليل ميزانية الشركة العاملة في هذا المجال.

٤-٣ استخراج الأحجار والطين والرمل: تعد تقديرات الإنتاج لهذا النشاط بناءً على المسح الدوري للمحاجر والذي تقوم به وزارة التجارة والصناعة.

٥-٣ الغاز الطبيعي: يمثل الإنتاج لهذا النشاط قيمة استهلاك الغاز الحكومي، وحسبت مستلزمات الإنتاج بناءً على تكاليف تشغيل النظام الحكومي.

كما يمثل أيضا الإنتاج المتولد من مشروع الشق العلوي للغاز الطبيعي المسال المملوك للحكومة وهو عبارة عن مبيعات الغاز إلى الشركة العمانية للغاز الطبيعي المسال. وحسبت مستلزمات الإنتاج بناءً على تكاليف عمليات الإنتاج .

٤- الصناعة التحويلية:

١-٤ صناعة المنتجات النفطية المكررة: قدرت القيمة المضافة بناءً على تحليل ميزانية شركة النفط العمانية للمصافي والصناعات البترولية.

٢-٤ الصناعات التحويلية الأخرى: استخدمت نتائج المسوحات الاقتصادية التي يقوم بها المركز والمسح الصناعي الذي تقوم به وزارة التجارة والصناعة في تقديرات القيمة المضافة لهذا النشاط.

٣-٤ صناعة المواد والمنتجات الكيماوية: قدرت القيمة المضافة بناءً على تحليل ميزانية الشركات العاملة في هذا المجال.

5- Electricity and Water:

5-1 Electricity: The value added of this activity is represented by the analysis of the budget of the companies operating in the area of production, transport and distribution of electricity

5-2 Water: This Activity is divided into public (government) production and private production. Government production represents total government revenues from selling water. Private production equals to the value of the water consumed by households that do not use government water.

6- Construction:

The construction activity includes all the residential and non-residential buildings construction operations, construction of roads, electricity and water projects and land preparation etc.

Estimates of this activity were based the annual economic survey of the construction carried out by the Centre.

7- Wholesale and Retail Trade, Repair of Vehicles and Personal Household Goods:

7-1 Maintenance of Vehicles: Output represents the maintenance requirements of the vehicles for the different economic activities, in addition to the individual's expenditure in this field.

7-2 Wholesale and Retail Trade: The output of this activity was estimated based on the trade margins for the locally produced commodities by type of commodity and the total trade margin for imports by type of commodity. Intermediate consumption is obtained from the results of economic surveys of this activity.

7-3 Repair of Personal and Household Goods: Output represents the households' expenditure on repairing personal and household goods.

8- Hotels and Restaurants:

Estimates were based on the annual survey of hotels and restaurants carried out by the Centre.

٥- الكهرباء والمياه:-

١-٥ الكهرباء: قدرت القيمة المضافة من خلال تحليل ميزانية الشركات العاملة في مجال انتاج ونقل وتوزيع الكهرباء.

٢-٥ المياه: ينقسم هذا القطاع إلى إنتاج عام (حكومي) وإنتاج (خاص) ويمثل الإنتاج الحكومي مجموع إيرادات الحكومة من بيع المياه، أما الإنتاج الخاص فهو يساوي قيمة المياه المستهلكة من قبل الأسر التي لا تستخدم المياه الحكومية.

٦- الإنشاءات :

يشمل نشاط الإنشاءات كافة عمليات إنشاء المباني السكنية وغير السكنية وإنشاء الطرق ومشاريع الكهرباء والمياه واستصلاح الأراضي ... الخ.

اعتمدت تقديرات هذا النشاط على المسح السنوي للإنشاءات الذي يقوم به المركز.

٧- تجارة الجملة والتجزئة، إصلاح المركبات والسلع الشخصية والأسرية:

١-٧ صيانة المركبات: يمثل الإنتاج مستلزمات صيانة المركبات للأنشطة الاقتصادية المختلفة إضافة إلى انفاق الأفراد في هذا المجال.

٢-٧ تجارة الجملة والتجزئة: قدر الإنتاج لهذا النشاط بناءً على الهامش التجاري للسلع المنتجة محلياً حسب نوع السلعة ومجموع الهامش التجاري للواردات حسب نوع السلعة، واستخدمت نتائج المسوح الاقتصادية لهذا النشاط في حساب الاستهلاك الوسيط.

٣-٧ إصلاح السلع الشخصية والمنزلية: يمثل الإنتاج إنفاق الأسر في إصلاح السلع الشخصية والمنزلية.

٨- الفنادق والمطاعم :

اعتمدت التقديرات على المسح السنوي للفنادق والمطاعم الذي يقوم به المركز.

9- Transport, Storage and Communications:

9-1 Transport: Output estimates are based on the transport margin for the total supply of goods (i.e., domestic production plus imports) in addition to the analysis of financial statements of some companies working in the transport field as well as the results of the annual economic survey.

9-2 Posts, Telegraphs and Telephones: Estimates were based on the accounts of the Ministry of Transport and Telecommunication and on the final accounts of the Oman Telecommunications Company (Omantel) and Omani Qatari Telecommunications Company (Ooredoo).

10- Financial Intermediation:

Estimates were based on the annual surveys of Banks, Insurance companies, other intermediaries and the analysis of final accounts of Muscat Securities Market (MSM) and the Central Bank of Oman (CBO).

11- Real Estate and Business Activities:

Several secondary activities come under this activity. In general, government, oil companies' employment data, the average wage, number of house by type and average rent were used to calculate the details of this activity. In addition to the analysis of economic surveys data.

12- Producers of Government Services:

The value added of this activity represents salaries, wages and depreciation. Estimates were based on the State's final accounts. The financial accounts were re-classified into economic accounts according to the New System of National Accounts (SNA 93) in addition to the distribution of government expenditure to (14) sectors and the re-valuation of depreciation by using the Perpetual Inventory Method.

13- Education:

Education is divided into public education and private education. Private education output represents the revenue of private schools & language schools,

٩- النقل والتخزين والاتصالات:

٩-١ النقل: يقيم الانتاج على تقديرات هامش النقل لاجمالي العرض من السلع (أي الانتاج المحلي زائداً الواردات) إضافة إلى تحليل ميزانيات بعض الشركات العاملة في مجال النقل وكذلك إلى نتائج المسح الاقتصادي السنوي.

٩-٢ البريد و الاتصالات: اعتمدت التقديرات على حسابات وزارة

النقل والاتصالات وعلى الحسابات الختامية للشركة العمانية للاتصالات والشركة العمانية القطرية للاتصالات.

١٠- الوساطة المالية:

اعتمدت التقديرات على المسح السنوي للبنوك وشركات التأمين وشركات الوساطة الأخرى وتحليل الحسابات الختامية لسوق مسقط للأوراق المالية والهيئة العامة لسوق المال وشركة مسقط للإيداع وتسجيل الأوراق المالية والبنك المركزي العماني.

١١- الأنشطة العقارية وأنشطة المشاريع التجارية:

تدرج تحت هذا القسم مجموعة من الأنشطة الفرعية وإجمالاً استخدمت بيانات الحكومة وشركات النفط وبيانات العمالة ومتوسط الأجور وعدد المساكن حسب النوع ومتوسط الإيجار لحساب تفاصيل هذا النشاط، بالإضافة إلى تحليل بيانات المسوحات الاقتصادية.

١٢- منتجو الخدمات الحكومية:

تمثل القيمة المضافة لهذا النشاط الرواتب والأجور والإهلاك. واعتمدت التقديرات على الحسابات الختامية للدولة. وقد تم إعادة تصنيف الحسابات المالية إلى حسابات اقتصادية حسب المنهجية المستحدثة (س إن أ ٩٣) بالإضافة إلى توزيع المصروفات الحكومية إلى (١٠) قطاعات وإعادة تقييم الإهلاك باستخدام طريقة الجرد الدائم للبضائع.

١٣- التعليم:

ينقسم التعليم إلى خاص وعام. فالإنتاج الخاص يمثل إيرادات المدارس

Private Collages, institutes and driving schools. These estimates were based on the results of the annual economic survey conducted by the Centre and the other quantitative statistics such as, number of students, schools and institutes. Output of public education, represents salaries and wages of the government education sector, plus depreciation, and intermediate consumption.

14- Health:

This activity is also divided into public and private Health. Private health output represents the income of all private clinics and hospitals. Estimates were based on the results of the annual economic survey. Output of public health represents salaries and wages of the health sector in the government budget, plus depreciation, and the intermediate consumption.

15- Other Community, Social & Personal Services

This activity is divided into public and private. The public aspect represents salaries and wages of the housing sector and the entertainment, cultural and sport sector, plus depreciation plus the intermediate consumption.

The private aspect however, was estimated by using economic indicators from studies conducted by the Centre.

16- Private Households with Employed Persons:

Numbers of housemaids, servants, cooks and chauffeurs, in addition to the average annual salary were used to estimate the value of output.

B- Goods and Services Account:

1-Household Final Consumption:

This is measured by the value of all the individual consumption goods and services acquired by resident households.

2- Government Final Consumption:

It is based on the government accounts and it's calculated by taking total production minus sales of the government.

الخاصة ومدارس اللغات، الجامعات الخاصة، المعاهد وسيارات تعليم القيادة. وقد اعتمدت هذه التقديرات على نتائج المسح الاقتصادي السنوي الذي يقوم به المركز وعلى الإحصاءات الكمية الأخرى مثل أعداد الطلاب والمدارس والمعاهد.

أما الإنتاج في التعليم العام فيمثل الرواتب والأجور لقطاع التعليم الحكومي، زائداً الإهلاك ومستلزمات الإنتاج.

١٤ - الصحة:

ينقسم هذا النشاط كذلك إلى عام وخاص، فالإنتاج الخاص يمثل دخل جميع المستشفيات والعيادات الخاصة وقد تم الاعتماد على نتائج المسح الاقتصادي السنوي.

أما إنتاج نشاط الصحة العامة فيمثل الرواتب والأجور لقطاع الصحة في الميزانية الحكومية زائداً الإهلاك ومستلزمات الإنتاج.

١٥ - أنشطة الخدمة المجتمعية والاجتماعية والشخصية الأخرى:

ينقسم هذا النشاط إلى عام وخاص. فالعام يمثل الرواتب والأجور لقطاع الإسكان وقطاع الأنشطة الترفيهية والثقافية والرياضية زائداً الإهلاك ومستلزمات الإنتاج.

أما الخاص فتم تقديره باستخدام مؤشرات من دراسات قام بها المركز.

١٦ - الأسر الخاصة التي تعين أفراداً لأداء الأعمال المنزلية:

تم استخدام أعداد الخدم وطباخي وسواقي المنازل ومتوسط الراتب السنوي في تقدير قيمة الإنتاج.

ب - حساب السلع والخدمات:

١ - الاستهلاك النهائي للأسرة:

تم احتسابه كقيمة إستهلاك كل فرد من السلع والخدمات التي تشتريها الأسر المقيمة.

٢ - الاستهلاك النهائي للحكومة:-

يبنى الاستهلاك النهائي على حسابات الحكومة ويتم احتسابه بأخذ إجمالي الإنتاج ناقصاً مبيعات الحكومة.

3- Gross Fixed Capital Formation:

The Gross fixed Capital Formation represents the value of imports of machinery equipment, building and construction in addition to the intangible capital formation, which is an estimate of oil and gas survey and exploration services.

4- Export and Import of Goods and Services:

These estimates were based on the foreign trade statistics of commodities and the estimates of the balance of payments prepared by the Central Bank of Oman.

Fourthly: Terms and Definitions:

1- Gross Domestic Product (GDP):

It is the gross value of the goods and services, produced inside the country (Gross Production), minus raw materials and the other goods and services consumed during the process of production (Intermediate Consumption) within a specified period usually one year and is equal to the (value added for all resident producers).

The GDP also equals the Gross Final Expenditure (the Final Private Consumption, Gross Capital Formation, Government Final Consumption and exports of goods and services) minus import of goods and services. GDP at market prices is equal to the GDP at factors of production cost plus net taxes on production and imports.

2- Gross National Income (GNI):

Equal the GDP at market prices, plus the Net Primary Income from abroad (NY).

The Primary Income From Abroad Covers the Following:

a- Profit Remittances.

b- Investment income (interest, dividends ...etc) paid by a non-resident unit to a resident unit. The resident unit is a unit that has a center of economic interests in the country. A unit is considered to be having a center of economic interest if it is linked

٣- إجمالي التكوين الرأسمالي الثابت:-

يمثل التكوين الرأسمالي الثابت قيمة الواردات من الآلات والمعدات وقيمة البناء والتشييد في الاقتصاد. ويضاف إلى ذلك التكوين الرأسمالي غير الملموس، وهو تقدير لقيمة خدمات المسوحات والتنقيب عن النفط والغاز.

٤- صادرات وواردات السلع والخدمات:-

اعتمدت على إحصائيات التجارة الخارجية المتعلقة بالسلع، وتقديرات ميزان المدفوعات والذي يعد من قبل البنك المركزي العماني.

رابعاً: المصطلحات والتعريفات:

١- الناتج المحلي الإجمالي:

هو القيمة الإجمالية للسلع والخدمات المنتجة داخل البلد (إجمالي الإنتاج) ناقصاً مواد الخام والسلع والخدمات الأخرى التي تم استهلاكها أثناء عملية الإنتاج (الاستهلاك الوسيط) خلال فترة محددة عادة ما تكون سنة واحدة ويساوي (القيمة المضافة لكافة المنتجين المقيمين).

ويساوي الناتج المحلي الإجمالي أيضاً إجمالي الإنفاق النهائي (أي الاستهلاك النهائي الخاص، إجمالي التكوين الرأسمالي، الاستهلاك النهائي الحكومي والصادرات من السلع والخدمات) ناقصاً الواردات من السلع والخدمات. الناتج المحلي الإجمالي بسعر السوق يساوي الناتج المحلي الإجمالي بتكلفة عوامل الإنتاج زائداً الضرائب الصافية على الإنتاج والواردات.

٢- الدخل القومي الإجمالي :

ويساوي الناتج المحلي الإجمالي بسعر السوق زائداً صافي الدخل الأولي من الخارج.

ويغطي الدخل الأولي من الخارج كل من:-

أ - تحويلات الأرباح.

ب- دخل الاستثمار (الفوائد، أرباح الأسهم... الخ) المدفوعة بواسطة وحدة غير مقيمة إلى وحدة مقيمة. الوحدة المقيمة هي وحدة لها مركز مصالح اقتصادية في البلاد. وعادة تعتبر الوحدة لها مركز مصالح اقتصادية إذا كانت مرتبطة بنشاط اقتصادي لعام واحد على الأقل.

to an economic activity for at least one year.

3- Gross National Disposable Income (GNDI):

Equal the Gross National Product at market prices plus net current transfers (NCT). This indicator measures the Gross Disposable Income for the population targeted for final consumption [i.e. what is used for the Gross Final Consumption, the Gross Capital Formation, net exports of goods and services, Net Primary Income (NPI) from abroad and Net Current Transfers (NCT)].

4- Gross Saving (S):

It is the difference between the disposable income and final consumption.

5- Net Lending:

Net lending or net borrowing in terms of the rest of the world equals savings minus Gross Capital Formation, plus the remainder from the capital account of the Balance of Payments. Net lending equals the final balance of the Balance of Payment.

6- Household Final Consumption (C):

The expenditure spent by the household on the durable or non-durable goods and services during a specific period of time.

7- Government Final Consumption (G):

Equal the value of the goods and services produced for government use. This equals the goods and services allocated for intermediate consumption, plus the fixed capital depreciation and employees compensations, minus sales of goods and services within a specified period of time.

8- Gross Capital Formation (I):

It is the producers' expenditure on durable goods used in the production process i.e. machinery, equipment, vehicles, buildings and construction. It includes some intangible assets such as oil industry surveys for oil exploration purposes, and change in stock.

٣- إجمالي الدخل القومي المتاح:

ويساوي الناتج القومي الإجمالي بسعر السوق زائداً صافي التحويلات الجارية. ويقيس هذا المؤشر إجمالي الدخل المتاح للسكان من أجل الاستهلاك النهائي (أي ما يستخدم للاستهلاك النهائي الإجمالي، إجمالي التكوين الرأسمالي، صافي الصادرات من السلع والخدمات صافي الدخل الأولي من الخارج والتحويلات الجارية).

٤- إجمالي المدخرات:

وهو الفرق بين الدخل المتاح والاستهلاك النهائي.

٥- صافي الإقراض:

صافي الإقراض أو صافي الاستدانة تجاه بقية العالم يساوي المدخرات ناقصاً إجمالي التكوين الرأسمالي زائداً المتبقي من الحساب الرأسمالي لميزان المدفوعات. صافي الإقراض يعادل الرصيد النهائي لميزان المدفوعات.

٦- الاستهلاك النهائي للأسرة:

وهو عبارة عن المصروفات التي تصرفها الأسرة على السلع، المعمرة وغير المعمرة، والخدمات خلال فترة زمنية محددة.

٧- الاستهلاك النهائي للحكومة:

يساوي قيمة السلع والخدمات التي أنتجت من أجل الاستخدام الحكومي، وهذه تساوي السلع والخدمات المخصصة للاستهلاك الوسيط زائداً استهلاك رأس المال الثابت وتعويضات العاملين ناقصاً المبيعات من السلع والخدمات خلال فترة زمنية محددة.

٨- إجمالي التكوين الرأسمالي:

وهو عبارة عن مصروفات المنتجين على السلع المعمرة التي تستخدم في عملية الإنتاج، أي الآليات، والمعدات، والمركبات والمباني والتشييد. وتشمل بعض الأصول غير الملموسة مثل مسوحات صناعة النفط بغرض التنقيب عن النفط، وكذلك التغير في المخزون.

9- Export of Goods and Services (X):

Include the transfer of ownership of goods from the residents of the country to those residing in other countries and also the transfer of services provided by resident producers to the residents in other countries.

10- Import of Goods and Services (M):

Include the transfer of ownership of goods from those residing abroad to those residing inside the country and also the transfer of the services provided by the producers residing abroad to those residing inside the country.

11- Current Account Balance (CAB):

Represent the net country's trade of goods and services, the Net Primary Income from abroad and the current transfers.

12- Gross Domestic Product at Current and Constant Prices:

Estimates of the GDP growth at current prices include growth as a result of the increase of prices and volume of production. Adjustment of price effect on economic growth will be carried out when calculating the GDP at constant prices (or at the prices prevalent in the base year).

13-The Deflator:

It is the result of the current prices divided by constant prices. It is thus a kind of measure of change in prices and inflation in the economy. It is computed as the percentage increase or decrease in the deflator from one year to another.

14-The Non-Financial Corporations Sector:

This include all companies or quasi-companies whose main principle activity is the production of market goods or non-financial services.

15-The Financial Corporations Sector:

The financial corporations sector consists of all resident corporation or quasi-corporation principally engaged in financial intermediation or in auxiliary financial activities which are closely related to financial intermediation.

٩- الصادرات من السلع والخدمات :

وتشمل انتقال ملكية السلع من المقيمين في البلد إلى المقيمين في بلدان أخرى وكذلك انتقال خدمات مقدمة من المنتجين المقيمين في البلد إلى المقيمين في بلدان أخرى.

١٠- الواردات من السلع والخدمات:

وتشمل انتقال ملكية السلع من المقيمين خارج البلد إلى المقيمين في داخله وكذلك انتقال خدمات مقدمة من المنتجين المقيمين خارج البلد إلى المقيمين في داخله.

١١- ميزان العمليات الجارية:

يمثل صافي تجارة البلد من السلع والخدمات، والدخل الأولي من الخارج والتحويلات الجارية.

١٢- الناتج المحلي الإجمالي بالأسعار الجارية والثابتة:

تقديرات نمو الناتج المحلي الإجمالي بالأسعار الجارية يشمل النمو بسبب الزيادة في كل من الأسعار وكمية الإنتاج. وعند حساب الناتج بالأسعار الثابتة (أو بالأسعار السائدة في عام الأساس) يتم تكيف وتعديل أثر السعر على النمو الاقتصادي.

١٣- المقلص:

هو ناتج الأسعار الجارية على الأسعار الثابتة، لذا فهو عبارة عن مقياس لتغيرات الأسعار في الاقتصاد والتضخم، ويحتسب باعتباره النسبة المئوية للزيادة أو الانخفاض في المقلص من سنة إلى أخرى.

١٤- قطاع المشروعات غير المالية :

هي شركات أو أشباه شركات ينصب نشاطها الرئيسي على إنتاج السلع السوقية أو الخدمات غير المالية .

١٥-قطاع المشروعات المالية :

يتألف قطاع الشركات المالية من جميع الشركات أو أشباه الشركات المقيمة التي تشتغل بصورة رئيسية بالوساطة المالية أو بأنشطة مالية مساعدة تتصل اتصالاً وثيقاً بالوساطة المالية .

16-The General Government Sector

This sector consists of government unit legal entities established by political process which have legislative, judicial or executive authority within given area. The principle function of these units is to assume responsibilities for the provision of goods and services to the community or to individual household and to financial their provision out of taxation or other income; to redistribute income and wealth by means of transfer; and engage in non- market production.

17-The Households sector

The household defined as (a small group of persons who share the same living accommodation ,who pool some or all of their income and wealth who consumed certain types of goods and services like housing, food,.....etc).

Servant (who household pay for them wages) do not form part of their employer's household even though they may be provided with accommodation and meals as remuneration in kind. Paid domestic employees have no claim upon the collective resources of their employers' households. This entails calculating the costs of non-household consumption of such workers within the family they work for and therefore they are treated as separate families. Included in the preparation of units of family members who live in institutions such as the patients remain in hospital for a long time, as well as those living in the shops and places of worship or in prison for a long time, as well as individuals from the elderly living in homes for the elderly.

18-The Non-Profit Institution Serving Households Sector

Are legal or social entities created for the purpose of producing goods and services whose status does not permit them to be source of income, profit or other financial gain to the units that establish, control or financial them.

١٦-قطاع الحكومة العامة :

ويشمل كافة الوحدات الحكومية على جميع مستوياتها وهي وحدات قانونية تنشأ بالطرق السياسية وتمارس سلطات تشريعية أو تنفيذية أو قضائية في منطقة معينة والوظيفة الأساسية لهذه الوحدات هي القيام بمسؤولية تقديم السلع والخدمات للمجتمع ككل أو إلى العائلات مجاناً أو بسعر رمزي وتمول هذه السلع والخدمات من الضرائب والدخول الأخرى التي تحصل عليها الحكومة. كما أن الحكومة تقوم بإعادة توزيع الدخل والثروة عن طريق التحويلات. وتعمل هذه الوحدات في مجال الإنتاج غير السوقي.

١٧-القطاع العائلي :

تعتبر الأسرة بمثابة الوحدة التنظيمية لهذا القطاع وتعرف الأسرة على أنها (مجموعة صغيرة من الأفراد مشتركون في معيشة واحدة ومساهمون معاً من دخولهم أو ثرواتهم في تغطية تكاليف المعيشية ويستهلكون بعض السلع والخدمات بصورة جماعية مثل السكن والطعام .. الخ) . ولا يعتبر خدم المنازل (الذين تدفع لهم الأسرة أجوراً مقابل خدماتهم) جزءاً من هذه الأسرة حتى ولو كانوا يعيشون مع الأسرة في مسكن واحد ، حيث تعتبر تكاليف المعيشة والأكل ضمن الأجور النقدية المدفوعة لهم ، إذ أن الخدم لا يشاركون في وعاء الدخل المالي للأسرة ، ويستتبع ذلك عدم احتساب تكاليف معيشية هؤلاء الخدم ضمن استهلاك الأسرة التي يعملون لديها وبالتالي فإنهم يعاملون كأسر مستقلة . ويدخل في اعداد هذه الوحدات أفراد الأسرة الذين يعيشون في مؤسسات مثل المرضى الذين يبقون في المستشفيات لمدة طويلة ، كذلك الذين يعيشون في محلات وأماكن العبادة أو في السجون لمدة طويلة وكذلك الأفراد من كبار السن الذين يعيشون في بيوت العجزة حيث تعتبر هذه عائلة مؤسسية.

١٨- قطاع الهيئات التي لا تهدف إلى الربح وتخدم العائلات:

هي كيانات قانونية أو اجتماعية تنشأ بغرض إنتاج السلع والخدمات ولا يمكنها مركزها من أن تصبح مصدر دخل أو ربح أو غير ذلك من الكسب المادي للمؤسسات التي تنشئها أو تسيطر عليها أو تمويلها.

19-The Rest of The World

Consist of all non-residents institutional that enter into transactions with resident unit or have other economic link with resident unit. It includes creation institution unit that may be physically located within the geographic boundary of a country; for example embassies, military bases.....etc. It does also include non-resident unit outside the country.

20-Production account

Production account is the first in the sequence of current accounts; the balancing item is value added. It can be measured either gross or net; that is, before or after deducting consumption of fixed capital. This account is compiled for institutional units, sectors and total economy as well as for establishments and industries.

21-The Primary distribution of income account

The primary distribution income of account income show how gross value added is distributed to factors of labor and capital, government and where necessary, flows to and from the rest of the world. Its balancing item is the balance of primary incomes.

22-Generation of income account

The generation of income account records, from the point of view of producers, distributive transactions which are directly linked to the process of production. The resources consist of value added; its uses include compensation of employees, and taxes on production and imports, less subsidies, as far as they are included in the valuation of output. The balancing item is operating surplus/mixed income.

23-The Secondary distribution of income account

The Secondary distribution of income account covers in principle redistribution of income through transfers in cash only, in order to distinguish between distribution of income through transfers in cash and transfers in kind. . The balancing item is disposable income. This includes the account of three types of current transfers in cash:

١٩-قطاع العالم الخارجي :

يشمل كافة الوحدات غير المقيمة التي تدخل في معاملات مع الوحدات المقيمة أو يكون لها روابط اقتصادية مع هذه الوحدات . ويشمل هذا القطاع تلك الوحدات التنظيمية غير المقيمة الموجودة داخل حدود الدولة الجغرافية مثل السفارات والقواعد العسكرية الخ . إضافة إلى الوحدات غير المقيمة الموجودة خارج الدولة.

٢٠- حساب الإنتاج :

وهو الحساب الأول في سلسلة الحسابات الجارية ويبرز هذا الحساب القيمة المضافة كبنء توازن وتعرض القيمة المضافة اجماليه وصافيه بعد خصم الاهلاك ويعد هذا الحساب لكافة الوحدات التنظيمية فالقطاعات فالالاقتصاد القومي (كما يعد للمنشآت والصناعات) .

٢١- حساب التوزيع الأولي للدخل :

يبين حساب التوزيع الأولي للدخل كيفية توزيع إجمالي القيمة المضافة على عاملي اليد العاملة ورأس المال وعلى الحكومة ، وإذا اقتضى الأمر ، التدفقات إلى بقية العالم ومنه . وبند الموازن هو ميزان (رصيد) الدخل الأولية .

٢٢- حساب توليد الدخل :

حساب توليد الدخل يقيد من وجهة نظر المنتجين ، المعاملات التوزيعية المتصلة مباشرة بعملية الإنتاج . وتتألف الموارد من القيمة المضافة ، وتشمل استخداماته تعويضات المستخدمين والضرائب على الانتاج وعلى المستوردات ، مخصصاً منها الإعانات بقدر ما تكون مشمولة في تقييم المخرجات والبند الموازن هو فائض التشغيل/الدخل المختلط .

٢٣- حساب التوزيع الثانوي للدخل :

ويتناول إعادة توزيع الدخل من خلال التحويلات النقدية فقط وذلك بهدف التمييز بين توزيعات الدخل من خلال التحويلات النقدية وتوزيعاته من خلال التحويلات العينية . وبند التوازن في هذا الحساب هو الدخل المتاح . ويتضمن هذا الحساب ثلاثة أنواع من التحويلات الجارية النقدية هي :-

1.Current taxes on income and wealth, including: income tax for the household sector, and taxes on profits and the ongoing projects, as well as taxes on wealth that pays a regular basis

2.Benefits and social contributions received by workers in the household sector

3.Other current transfers such as net premiums and benefits for non-life insurance, also includes transfers between units of government or between the household sector

24-Redistribution of income in kind account

The redistribution of income in kind account shows two more elements in the description of the redistribution process. First, it records social benefits in kind, which include both benefits for which the recipient household does not incur the expense and benefits for which the household makes the initial outlay and is later reimbursed. Secondly, it records the transfer for individual non-market goods and services, such as education, not included in social benefits in kind. All these transactions are included under the heading of social transfers in kind in the classification of distributive transactions.

25-The use of income account

This account deals with the various uses of the income and ends with the saving. It is divided into two sub-accounts: the uses of disposable income account, the calculation of the uses of adjusted disposable income account. Of these two sub-accounts be noted that final consumption is equal to actual final consumption expenditure at the national level, even they are different at the sectoral level.

26-The capital account

The capital account records transactions linked to acquisitions of non-financial assets and capital transfers involving the redistribution of wealth. The right side includes net saving and capital transfers receivable and capital transfers payable (with minus sign) in order to arrive that part of changes

١- الضرائب الجارية على الدخل والثروة وتشمل : ضرائب الدخل بالنسبة للقطاع العائلي، والضرائب الجارية على الأرباح كما في المشروعات، وكذلك الضرائب على الثروة التي تدفع بصفة دورية .

٢- المزايا والمساهمات الاجتماعية التي يحصل عليها العاملون في القطاع الأهلي .

٣- التحويلات الجارية الأخرى مثل صافي الأقساط والمستحقات للتأمين على غير الحياة ، كما يشمل التحويلات فيما بين الوحدات الحكومية أو فيما بين القطاع العائلي .

٢٤-حساب إعادة توزيع الدخل العيني :

يبين حساب إعادة توزيع الدخل العيني عنصرين آخرين في وصف عملية إعادة التوزيع فهو يقيد أولاً المنافع الاجتماعية العينية ، التي تشمل المنافع التي لا تكبد الأسر المعيشية المتلقية نفقات من أجلها والمنافع التي تتحمل الأسر المعيشية نفقاتها الأولية ثم تسدد لها فيما بعد . ثانياً ، يقيد الحساب تحويل السلع والخدمات غير السوقية الفردية، مثل التعليم، غير المشمولة في المنافع الاجتماعية العينية فجميع هذه المعاملات تدرج تحت عنوان التحويلات الاجتماعية العينية في تصنيف المعاملات التوزيعية .

٢٥-حساب استخدام الدخل :

يعالج الاستخدامات المختلفة للدخل وينتهي برصيد هو الادخار . ويتقسم إلى حسابين فرعيين هما : حساب استخدامات الدخل المتاح ، وحساب استخدامات الدخل المتاح المعدل . ومن هذين الحسابين الفرعيين يلاحظ أن الاستهلاك النهائي يساوي الإنفاق الاستهلاكي النهائي الفعلي على المستوى القومي وان اختلفا على المستوى القطاعي

٢٦- حساب رأس المال :

يقيد حساب رأس المال المعاملات المتصلة باحتياز الأصول غير المالية والتحويلات الرأسمالية التي تنطوي على إعادة توزيع للثروة ويتضمن الجانب الأيسر صافي الإدخار والتحويلات الرأسمالية المتلقاه والتحويلات الرأسمالية المدفوعة (بإشارة سالبة) بغية التوصل إلى ذلك الجزء من التغيرات في صافي القيمة الناجم عن الادخار وصافي التحويلات الرأسمالية . ويذكر حساب رأس المال بين الاستخدامات

in net worth due to saving and capital transfers. The capital account includes among uses the various types of investment in non-financial assets. Because consumption of fixed capital is a negative change in fixed assets, it is recorded, with a negative sign, on the left side of the account. Entering gross fixed capital formation (+) and consumption of fixed capital (-) on this side is equivalent to entering net fixed capital formation. The balancing item is either net lending (+), which measures the net amount a unit or a sector finally has available to finance, directly or indirectly, other units or sectors, or net borrowing (-) which corresponds to the amount a unit or a sector finally is obliged to borrow from others.

27-The Financial Account

The financial account dealing with the process related to financial instruments as assets or liabilities. Where, the changes in liabilities are equal to the change in assets at the aggregate level, but differ at the sectoral level, including the rest of the world. The financial account is the account after the capital account, which reflects the changes that occur on the assets and liabilities during the year under study as a result of dealings between the sectors and evaluation of financial assets or liabilities of the acquisition value paid. Value does not include commissions or costs of services paid during the process of acquisition, where such costs are recorded as payments such as buying services. Also rule out the possibility of taxes on financial transactions, dealing with the tax on services within taxes on products. The financial account is considered as the starting point for the tables of financial flows-dimensional triangular, which represents an important addition to the new system.

28-Other Change in Asset Account

The other change in asset account records those exceptional events which cause not only the value but also the volume of assets and liabilities to vary. In addition to the kind of events referred to above, such as the consequences of war or earthquakes, this account also includes some adjustment elements

مختلف أنواع الاستثمار في الأصول غير المالية . ونظراً لأن استهلاك رأس المال الثابت هو تغير سالب في الأصول الثابتة فإنه يقيد ، مسبقاً بإشارة سالبة ، في الجانب الأيمن من الحساب . ويقيد إجمالي تكوين رأس المال الثابت (+) واستهلاك رأس المال الثابت (-) في هذا الجانب يعادل قيد صافي تكوين رأس المال الثابت. والبند الموازن هو إما صافي الإقراض (+) ، الذي يقيس المبلغ الصافي الذي يتاح في النهاية لوحدة أو قطاع ما لتمويل ، بصورة مباشرة أو غير مباشرة ، وحدات أو قطاعات أخرى ، أو صافي الاقتراض (-) ، الذي يقابل المبلغ الذي تكون وحدة أو قطاع ما مضطراً في النهاية لاقتراضه من الآخرين .

٢٧- الحساب المالي:

ويعالج العمليات المتعلقة بالأدوات المالية كأصول أو خصوم. حيث تتساوى التغيرات في الالتزامات مع التغيرات في الأصول على المستوى الإجمالي . ولكنها تختلف على المستوى القطاعي بما في ذلك العالم الخارجي . ويعتبر الحساب المالي الحساب الثاني بعد حساب رأس المال الذي يعكس التغيرات التي تحدث على الأصول والالتزامات خلال العام محل الدراسة نتيجة التعاملات بين القطاعات وتقييم الأصول أو الخصوم المالية بالقيمة المدفوعة لاستحواذها . ولا تشمل القيمة العمولات أو تكاليف الخدمات التي تدفع أثناء عملية الاستحواذ حيث تسجل هذه التكاليف كمدفوعات مثل شراء الخدمات. كما تستبعد أيضاً الضرائب على العمليات المالية حيث تعتبر ضرائب على الخدمات ضمن الضرائب على المنتجات . ويسجل الفرق بين القيمة الاسمية وقيمة الإصدار على أنه فوائد متحققة خلال عمر الورقة المالية . ويعتبر الحساب المالي نقطة البداية لجداول التدفقات المالية ذات البعد الثلاثي والتي تمثل إضافة هامة في النظام الجديد

٢٨- التغيرات الأخرى في حجم الأصول

يقيد حساب التغيرات الأخرى في حجم الأصول الأحداث الاستثنائية التي تؤدي إلى تغير حجم الأصول والخصوم . وليس فقط إلى تغير قيمتها . فبالإضافة إلى نوع الأحداث كأثار الحرب والزلازل ، يشمل هذا الحساب بعض عناصر التعديل مثل التغيرات في التصنيف والهيكل التي يمكن أن يكون أو لا يكون لها تأثير في صافي القيمة . ويقيد البند

like changes in classification and structure which may or may not have an influence on net worth. The balancing item, changes in net worth due to other changes in volume of assets, is recorded on the right side.

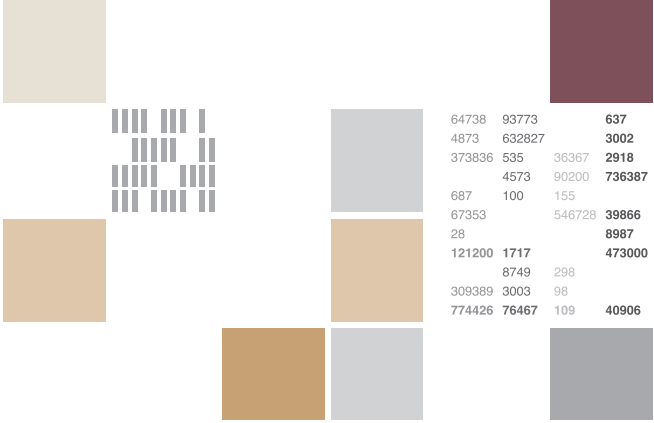
29-The Balance Sheet

The opening and closing balance sheets, display assets on the left side, liabilities and the net worth on the right side. Assets and liabilities, as previously explained, are valued at the prices of the date a balance sheet is established. Net worth, the difference between assets and liabilities, is the balancing item of balance sheets. It is equivalent to the present value of the stock of economic value a unit or a sector holds. In more detailed presentations of balance sheets, the various types of assets and Liabilhies

الموازن وهو التغيرات في صافي القيمة المالية الناجمة عن التغيرات في حجم الأصول في الجانب الأيسر.

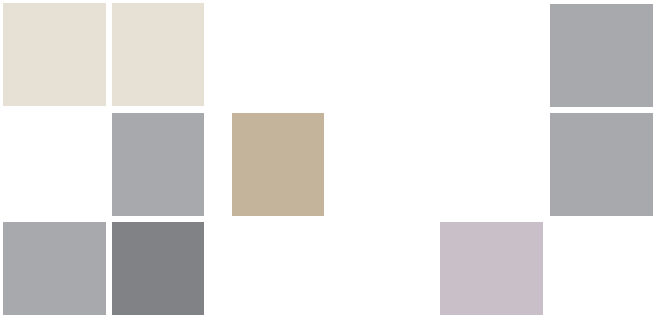
٢٩-الميزانيات العمومية

الميزانية الافتتاحية والميزانية الختامية تعرضان الأصول في الجانب الأيمن والخصوم وصافي القيمة المالية في الجانب الأيسر . تقيم الأصول والخصوم بالأسعار السائدة في التاريخ الذي تعد فيه الميزانية العمومية . وصافي القيمة ، أي الفرق بين الأصول والخصوم هو البند الموازن للميزانيات العمومية . وهو يساوي القيمة الحالية لمخزون القيمة الاقتصادية الذي تقتنيه وحدة أو قطاع ما . وفي طرائق العرض الأكثر تفصيلاً للميزانيات العمومية ، تظهر الأصول والخصوم باستعمال التصنيف الأكثر تفصيلاً للأصول والخصوم



ملخص عام

Summary



المؤشرات الاقتصادية العامة
General Economic Indicators
2019

4,618

عدد السكان
Population

مليون نسمة
Mn. Capita

14,587

الاستثمار الأجنبي المباشر
Direct Foreign Investment

مليون ر.ع
Mn. R.O

29,349

الناتج المحلي بسعر
السوق (بالأسعار الجارية)
GDP at Market Prices
Current Prices

مليون ر.ع
Mn. R.O

28,850

الناتج المحلي بسعر
السوق (بالأسعار الثابتة)
GDP at Market Prices
Constant Prices

مليون ر.ع
Mn. R.O

-1,592

ميزان العمليات الجارية
Currant Account
Balance

مليون ر.ع
Mn. R.O

تابع المؤشرات الاقتصادية العامة
Contd. General Economic Indicators
2019

16,798

الصادرات من السلع والخدمات
Export of Goods &
Services

مليون ر.ع
Mn. R.O

1,647,213

كميات الغاز المنتجة
Natural Gas Production

م. قدم مكعب
MNSCF

354

كميات النفط المنتجة
Crude Oil Production

مليون برميل
Mn. BBL

6,355

نصيب الفرد من الناتج المحلي
الإجمالي
GDP Per Capita

ر.ع
R.O

-2,623

الفائض او العجز في ميزانية
الحكومة
Surplus (+) or Deficit
Puplic Finance (-)

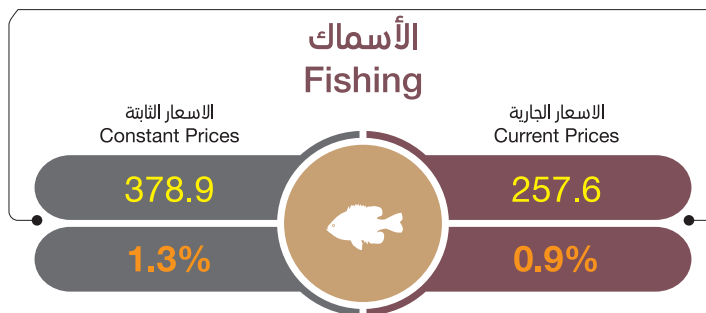
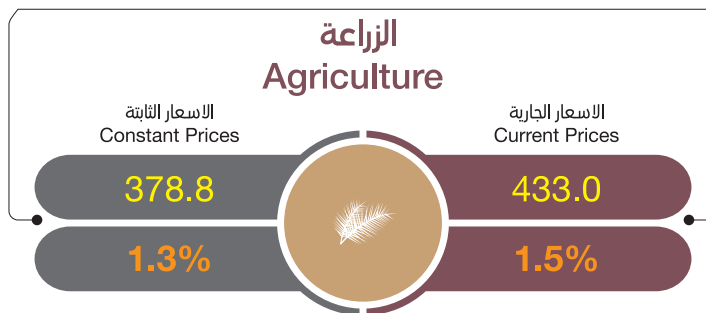
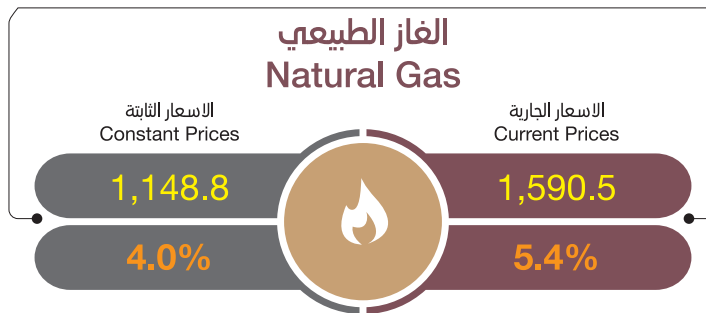
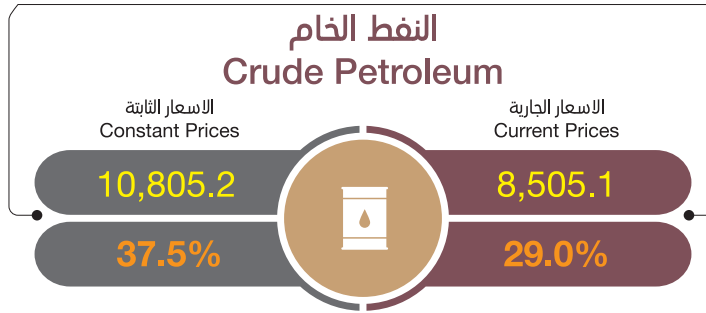
مليون ر.ع
Mn. R.O

12,515

الواردات من السلع والخدمات
Impert of Goods &
Services

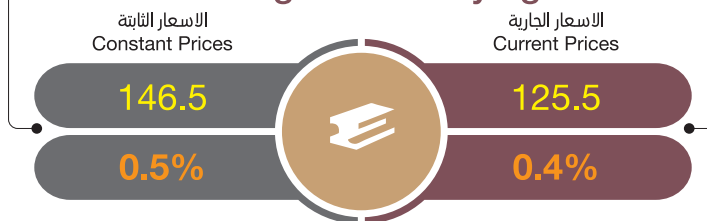
مليون ر.ع
Mn. R.O

الناتج المحلي الاجمالي حسب نوع النشاط الاقتصادي بالأسعار الجارية والثابتة
Gross Domestic Product (GDP) by Kind of Economic Activity at Current & Constant Prices
2019

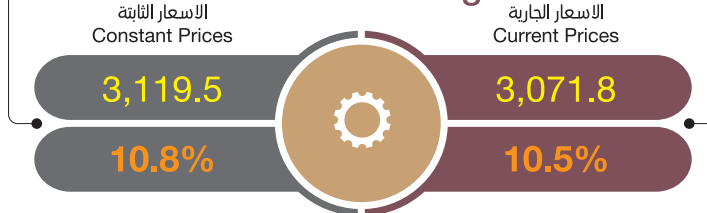


تابع
Contd

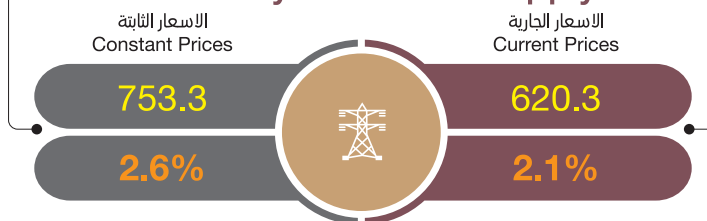
التعدين واستغلال المحاجر Mining and Quarrying



الصناعة التحويلية Manufacturing



امدادات الكهرباء والمياه Electricity and Water Supply



الانشاءات Building and Construction



تابع
Contd



تابع
Contd

الإدارة العامة والدفاع Public Administration and Defence

الأسعار الثابتة
Constant Prices

3,053.2

10.6%



الأسعار الجارية
Current Prices

3,574.7

12.2%

التعليم Education

الأسعار الثابتة
Constant Prices

1,410.5

4.9%



الأسعار الجارية
Current Prices

1,610.6

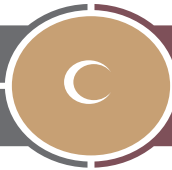
5.5%

الصحة Health

الأسعار الثابتة
Constant Prices

555.3

1.9%



الأسعار الجارية
Current Prices

843.5

2.9%

أنشطة الخدمة المجتمعية والاجتماعية والشخصية الأخرى Other Community, Social and Personal Services

الأسعار الثابتة
Constant Prices

315.5

1.1%



الأسعار الجارية
Current Prices

374.3

1.3%

الأسر الخاصة التي تعين أفراد لإدارة الأعمال المنزلية Private Household with Employed Persons

الأسعار الثابتة
Constant Prices

127.7

0.4%



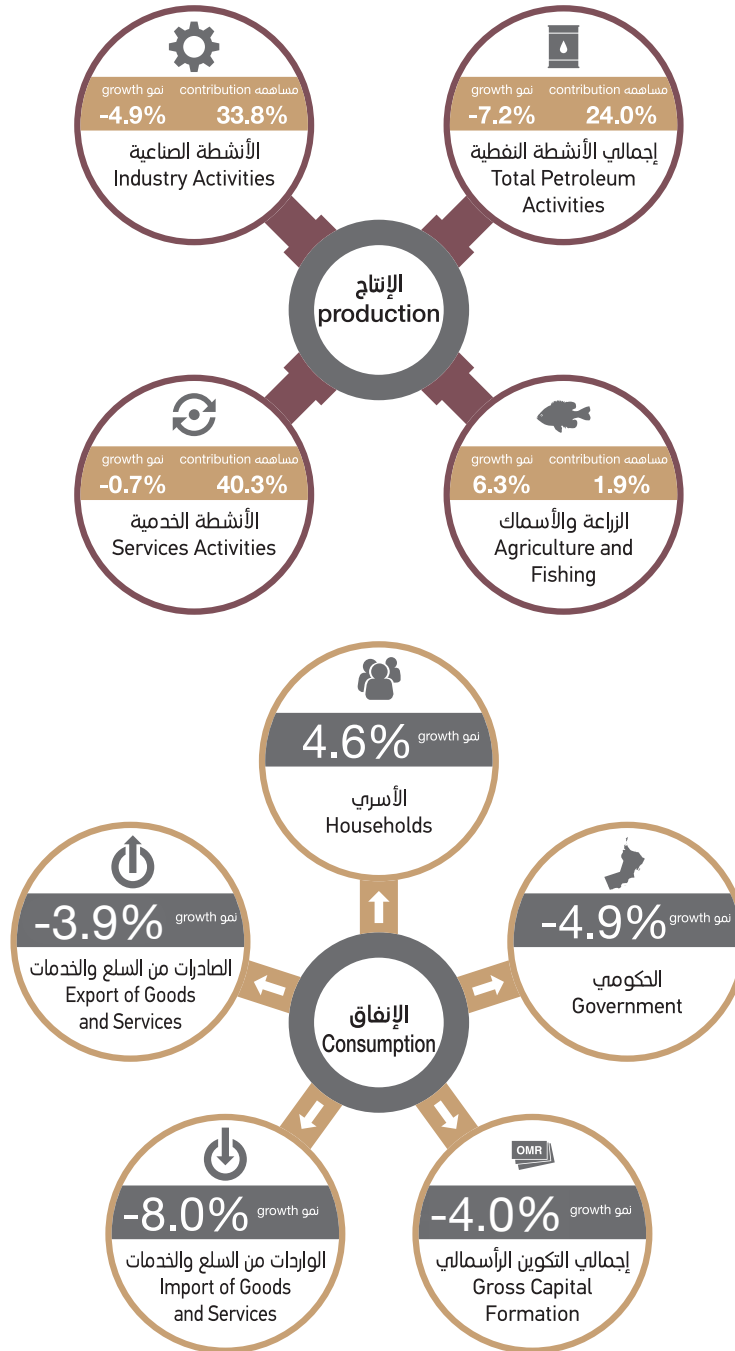
الأسعار الجارية
Current Prices

208.4

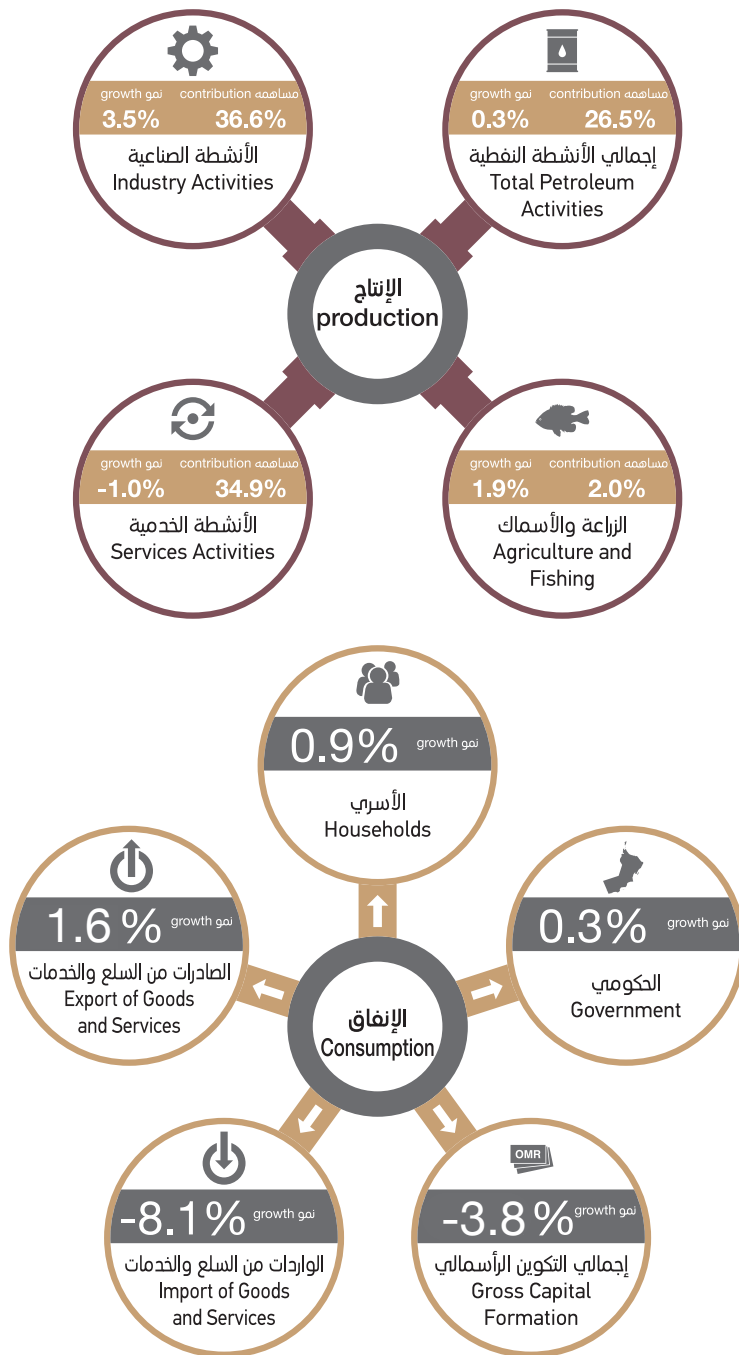
0.7%

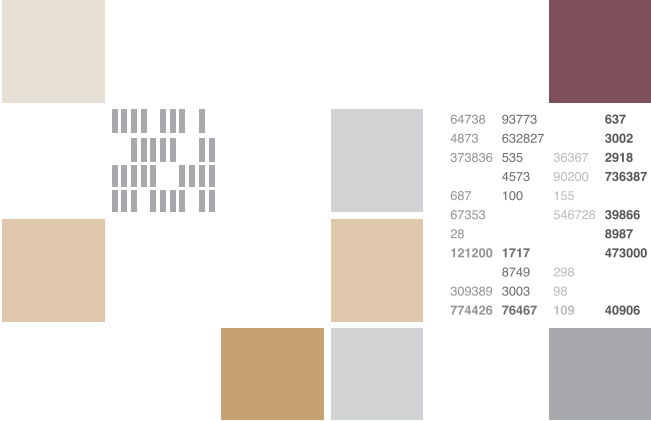
مساهمة قيمة

حساب السلع والخدمات بالأسعار الجارية Good and Services Account at current price 2019



حساب السلع والخدمات بالأسعار الثابتة لعام ٢٠١٠م Good and Services Account at constant price 2010 2019





الجداول

Tables



جدول (1) Table
إجماليات الحسابات القومية بالأسعار الجارية
Main National Accounts Aggregates at Current Prices

Aggregates	(1)2019	2018	2017	الإجماليات
	Mn. R.O.		مليون ر.ع	
1- GDP at Basic Prices	29,775.6	31,038.3	27,491.3	1- الناتج المحلي الإجمالي بسعر الأساس
2-Taxes less Subsidies on products	-426	-360	-351	2- الضرائب ناقص الإعانات على المنتج
3-Gross Domestic Product (GDP) at Market Prices (1+2)	29,349.5	30,678.8	27,140.2	3- الناتج المحلي الإجمالي بسعر السوق (1+2)
4-Net Primary income from abroad	-2,361.7	-2,029.6	-1,218.1	4- صافي الدخل الأولي الإجمالي من العالم الخارجي
5-Gross National Income (GNI) (3+4)	26,987.8	28,649.2	25,922.1	5- إجمالي الدخل القومي (4+3)
6-Net Current Transfers from abroad	-3,585	-3,875	-3,875	6- صافي التحويلات الجارية من العالم الخارجي
7-Gross National Disposable Income (GNDI) (5+6)	23,402.5	24,774.1	22,046.9	7- إجمالي الدخل القومي المتاح (6+5)
8-Final Consumption Expenditure	19,145.7	18,999.3	18,962.4	8- الاستهلاك النهائي
9-Gross National Saving (7-8)	4,256.8	5,774.8	3,084.5	9- الادخار القومي الأجمالي (8-7)
10-Gross Fixed Capital Formation	6,824.0	7,111.7	7,442.7	10- إجمالي التكوين الرأسمالي الثابت
11- Net Export of Goods and Services	4,282.1	4,209.1	770.3	11- صافي الصادرات من السلع والخدمات
12- Net Lending (+) Borrowing (-)	1,346	2,986	3,407	12- صافي الإقراض (+) الاقتراض (-)

1. Provisional

1. مبدئي

-Note:

- ملاحظة:

Items (4) (6) (11) and (12) depend on BOP from CBO

البند (4) (6) (11) و (12) تتغير حسب بيانات ميزان المدفوعات من البنك المركزي العماني

جدول (2) Table
الاستهلاك الحكومي حسب نوع الإنفاق بالأسعار الجارية
Government Consumption by Type of Expenditure at Current Prices

Items of Expenditure	(1)2019	2018	2017	بنود المصروفات
	Mn. R.O.		مليون ر.ع	
Compensation of Employees	5,792	5,544	5,751	تعويضات العاملين
Wages and Salaries	5,009	4,794	5,007	الرواتب والأجور
Contributions to Social Security	784	750	744	المساهمة في صندوق المعاشات
Purchase of Goods, Services	1,554	1,483	1,320	المشتريات من السلع والخدمات
Other	-34	691	733	أخرى
Less Market Output	101	132	179	ناقصا مخرجات سوقيه
TOTAL	7211.2	7585.2	7625.7	المجموع

1. Provisional

1. مبدئي

جدول (3) Table

القيمة المضافة لمنتجي الخدمات الحكومية حسب نوع النشاط بالأسعار الجارية والثابتة

Value Added of Producers of Government Services

by Kind of Activity at Current & Constant Prices

Activity	(1) 2019	2018	2017	النشاط
	Mn. R.O.		مليون ر.ع	
Current Prices				الأسعار الجارية
1- Public Administration	3,574.7	3,657.3	3,652.0	1- الإدارة العامة
2- Education	1,463.9	1,446.0	1,547.8	2- التعليم
3- Health	706.9	693.3	739.1	3- الصحة
4- Other Community & Social Services	317.8	315.5	375.7	4- الخدمات المجتمعية والأجتماعية الأخرى
5- Electricity & Water	73.7	71.3	68.3	5- الكهرباء والمياه
6- Transport	61.9	62.0	62.8	6- النقل
TOTAL	6198.9	6245.3	6445.7	المجموع
Constant Prices at 2010				الأسعار الثابتة لعام 2010
1- Public Administration	3,053.2	3,057.9	3,015.2	1- الإدارة العامة
2- Education	1,203.6	1,195.6	1,177.6	2- التعليم
3- Health	509.9	506.1	511.5	3- الصحة
4- Other Community & Social Services	264.6	263.8	310.2	4- الخدمات المجتمعية والأجتماعية الأخرى
5- Electricity & Water	86.0	69.8	66.4	5- الكهرباء والمياه
6- Transport	57.1	57.1	54.2	6- النقل
TOTAL	5174.4	5150.3	5135.1	المجموع

1. Provisional

1. مبدئي

جدول (4) Table
حساب السلع و الخدمات - جدول تحليلي
Goods & Services Account - Analytical Table

Economic Aggregates	2019	2018	2017	الإجماليات الاقتصادية
	Mn. R.O.		مليون ر.ع	
Gross Output				الإنتاج
Current Price (CP)	47,830.4	49,634.8	44,323.7	بالأسعار الجارية
Annual Growth (%)	-3.6	12.0	6.7	معدل النمو (%)
Constant Price (KP)	49,509.4	49,027.4	47,666.3	بالأسعار الثابتة
Annual Growth (%)	1.0	2.9	2.0	معدل النمو (%)
Deflator	96.6	101.2	93.0	المقلص
Annual Growth (%)	-4.6	8.9	4.6	معدل النمو (%)
Intermediate Consumption				مستلزمات الإنتاج
Current Price (CP)	17,244.2	17,812.6	15,907.6	بالأسعار الجارية
Annual Growth (%)	-3.2	12.0	2.8	معدل النمو (%)
Share of Gross Output (%)	36.1	35.9	35.9	نسبة المساهمة من الإنتاج المحلي (%)
Constant Price (KP)	18,241.7	17,858.9	16,887.1	بالأسعار الثابتة
Annual Growth (%)	2.1	5.8	4.3	معدل النمو (%)
Share of Gross Output (%)	36.8	36.4	35.4	نسبة المساهمة من الإنتاج المحلي (%)
Deflator	94.5	99.7	94.2	المقلص
Annual Growth (%)	-5.2	5.9	-1.4	معدل النمو (%)
Imports of Goods & Services				الواردات من السلع و الخدمات
Current Price (CP)	12,515.4	13,601.4	13,442.3	بالأسعار الجارية
Annual Growth (%)	-8.0	1.2	12.0	معدل النمو (%)
Constant Price (KP)	12,241.2	13,322.3	13,931.5	بالأسعار الثابتة
Annual Growth (%)	-8.1	-4.4	13.8	معدل النمو (%)
Deflator	102.2	102.1	96.5	المقلص
Annual Growth (%)	0.1	5.8	-1.6	معدل النمو (%)
Household Final Consumption				الاستهلاك الأسري النهائي
Current Price (CP)	11,906.3	11,386.0	11,311.5	بالأسعار الجارية
Annual Growth (%)	4.6	0.7	8.8	معدل النمو (%)
Constant Price (KP)	11,409.1	11,305.9	11,099.0	بالأسعار الثابتة
Annual Growth (%)	0.9	1.9	9.2	معدل النمو (%)
Deflator	104.4	100.7	101.9	المقلص
Annual Growth (%)	3.6	-1.2	-0.4	معدل النمو (%)
Government Final Consumption				الاستهلاك الحكومي النهائي
Current Price (CP)	7,211.2	7,585.2	7,625.7	بالأسعار الجارية
Annual Growth (%)	-4.9	-0.5	1.0	معدل النمو (%)
Constant Price (KP)	5,825.4	5,809.7	5,661.2	بالأسعار الثابتة
Annual Growth (%)	0.3	2.6	0.9	معدل النمو (%)
Deflator	123.8	130.6	134.7	المقلص
Annual Growth (%)	-5.2	-3.1	0.2	معدل النمو (%)

1. Provisional

1. مبدئي

تابع (4) Contd

Economic Aggregates	⁽¹⁾ 2019	2018	2017	الإجماليات الاقتصادية
	Mn. R.O.		مليون ر.ع	
Capital Formation				التكوين الرأسمالي
Current Price (CP)	6,824.0	7,111.7	7,442.7	بالأسعار الجارية
Annual Growth (%)	-4.0	-4.4	-10.4	معدل النمو (%)
Constant Price (KP)	7,110.9	7,395.3	7,848.4	بالأسعار الثابتة
Annual Growth (%)	-3.8	-5.8	-3.9	معدل النمو (%)
Deflator	96.0	96.2	94.8	المقلص
Annual Growth (%)	-0.2	1.4	-6.8	معدل النمو (%)
Taxes less Subsidies on products				الضرائب ناقص الإعانات على المنتج
Current Price (CP)	-426.1	-359.5	-351.1	بالأسعار الجارية
Annual Growth (%)	18.5	2.4	75.5	معدل النمو (%)
Constant Price (KP)	-1,840.2	-1,497.0	-1,311.0	بالأسعار الثابتة
Annual Growth (%)	22.9	14.2	16.5	معدل النمو (%)
Deflator	23.2	24.0	26.8	المقلص
Annual Growth (%)	-3.6	-10.3	50.7	معدل النمو (%)
Financial Intermediation Services Indirectly Measured				خدمات الوساطة المالية المقدرة بطريقة غير مباشرة
Annual Growth (%)	810.7	783.9	768.6	بالأسعار الجارية
Annual Growth CP (%)	3.4	2.0	3.7	معدل النمو (%)
Constant Price (KP)	577.5	581.3	735.9	بالأسعار الثابتة
Annual Growth (%)	-0.7	-21.0	3.7	معدل النمو (%)
Deflator	140.4	134.9	104.4	المقلص
Annual Growth (%)	4.1	29.1	0.0	معدل النمو (%)
Non Profit Institutions				الهيئات التي لا تهدف الى الربح
Current Price (CP)	28.2	28.1	25.2	بالأسعار الجارية
Annual Growth (%)	0.4	11.6	-4.1	معدل النمو (%)
Constant Price (KP)	22.2	24.5	22.3	بالأسعار الثابتة
Annual Growth (%)	-9.5	9.9	-5.6	معدل النمو (%)
Deflator	126.9	114.4	112.7	المقلص
Annual Growth (%)	10.9	1.5	1.5	معدل النمو (%)
Exports of Goods & Services				الصادرات من السلع والخدمات
Current Price (CP)	16,797.5	17,810.6	14,212.6	بالأسعار الجارية
Annual Growth (%)	-5.7	25.3	19.1	معدل النمو (%)
Constant Price (KP)	17,626.6	17,752.8	17,262.4	بالأسعار الثابتة
Annual Growth (%)	-0.7	2.8	-0.8	معدل النمو (%)
Deflator	95.3	100.3	82.3	المقلص
Annual Growth (%)	-5.0	21.9	20.1	معدل النمو (%)
Percentage Imports to GDP				نسبة الواردات من الناتج المحلي الإجمالي
Current Price (CP)	40.9	42.7	47.3	بالأسعار الجارية
Change from previous year	-1.8	-4.6	1.3	الفرق عن العام الماضي
Constant Price (KP)	39.1	42.7	45.3	بالأسعار الثابتة
Change from previous year	-3.6	-2.5	5.2	الفرق عن العام الماضي

1. Provisional

1. مبدئي

تابع (4) Contd

Economic Aggregates	2019	2018	2017	الإجماليات الاقتصادية
	Mn. R.O.		مليون ر.ع	
Percentage Household Consumption to GDP				نسبة الاستهلاك الأسري من الناتج المحلي الإجمالي
Current Price (CP)	38.9	35.8	39.8	بالأسعار الجارية
Change from previous year	3.1	-4.0	0.0	الفرق عن العام الماضي
Constant Price (KP)	36.5	36.3	36.1	بالأسعار الثابتة
Change from previous year	0.2	0.2	2.8	الفرق عن العام الماضي
Percentage Government Consumption to GDP				نسبة الاستهلاك الحكومي من الناتج المحلي الإجمالي
Current Price (CP)	23.6	23.8	26.8	بالأسعار الجارية
Change from previous year	-0.3	-3.0	-2.1	الفرق عن العام الماضي
Constant Price (KP)	18.6	18.6	18.4	بالأسعار الثابتة
Change from previous year	0.0	0.2	0.0	الفرق عن العام الماضي
Percentage Capital Formation to GDP				نسبة التكوين الرأسمالي من الناتج المحلي الإجمالي
Current Price (CP)	22.3	22.3	26.2	بالأسعار الجارية
Change from previous year	0.0	-3.8	-5.7	الفرق عن العام الماضي
Constant Price (KP)	22.7	23.7	25.5	بالأسعار الثابتة
Change from previous year	-1.0	-1.8	-1.2	الفرق عن العام الماضي
Percentage Taxes less subsidies on products to GDP				نسبة الضرائب ناقص الإعانات على المنتج من الناتج المحلي الإجمالي
Current Price (CP)	-1.4	-1.1	-1.2	بالأسعار الجارية
Change from previous year	-0.3	0.1	-0.5	الفرق عن العام الماضي
Constant Price (KP)	-5.9	-4.8	-4.3	بالأسعار الثابتة
Change from previous year	-1.1	-0.5	-0.6	الفرق عن العام الماضي
Percentage Financial Intermediation Services Indirectly Measured to GDP				نسبة خدمات الوساطة المالية المقدرة بطريقة غير مباشرة من الناتج المحلي الإجمالي
Current Price (CP)	2.7	2.5	2.7	بالأسعار الجارية
Change from previous year	0.2	-0.2	-0.1	الفرق عن العام الماضي
Constant Price (KP)	1.8	1.9	2.4	بالأسعار الثابتة
Change from previous year	0.0	-0.5	0.1	الفرق عن العام الماضي
Percentage Non Profit Institutions to GDP				نسبة الهيئات التي لا تهدف الى الربح من الناتج المحلي الإجمالي
Current Price (CP)	0.1	0.1	0.1	بالأسعار الجارية
Change from previous year	0.0	0.0	0.0	الفرق عن العام الماضي
Constant Price (KP)	0.1	0.1	0.1	بالأسعار الثابتة
Change from previous year	0.0	0.0	0.0	الفرق عن العام الماضي
Percentage Exports to GDP				نسبة الصادرات من الناتج المحلي الإجمالي
Current Price (CP)	54.9	56.0	50.0	بالأسعار الجارية
Change from previous year	-1.1	6.0	4.2	الفرق عن العام الماضي
Constant Price (KP)	56.4	57.0	56.1	بالأسعار الثابتة
Change from previous year	-0.6	0.9	-0.9	الفرق عن العام الماضي

جدول (5) Table

القيمة المضافة حسب نوع النشاط الاقتصادي - جدول تحليلي

Value Add by Kind of Economic Activity - Analytical Table

Economic Activity	2019	2018	2017	النشاط الاقتصادي
	Mn. R.O.		مليون ر.ع	
Gross Domestic Product (GDP)				الناتج المحلي الإجمالي
Current Price (CP)	29,349.5	30,678.8	27,140.2	الأسعار الجارية
Annual Growth (%)	-4.3	13.0	7.9	معدل النمو (%)
Constant Price (KP)	28,850.1	29,090.2	28,732.3	الأسعار الثابتة
Annual Growth (%)	-0.8	1.2	0.1	معدل النمو (%)
Deflator	101.7	105.5	94.5	المقلص
Annual Growth (%)	-3.5	11.6	7.7	معدل النمو (%)
Mining & Quarring				التعدين واستغلال المحاجر
Current Price (CP)	10,221.1	11,162.8	8,219.7	الأسعار الجارية
Annual Growth (%)	-8.4	35.8	20.6	معدل النمو (%)
Relative Share to GDP (%)	34.8	36.4	30.3	الأهمية النسبية إلى الناتج المحلي الإجمالي (%)
Constant Price (KP)	12,100.5	12,063.9	11,804.2	الأسعار الثابتة
Annual Growth (%)	0.3	2.2	-2.6	معدل النمو (%)
Relative Share to GDP (%)	41.9	41.5	41.1	الأهمية النسبية إلى الناتج المحلي الإجمالي (%)
Deflator	84.5	92.5	69.6	المقلص
Annual Growth (%)	-8.7	32.9	23.8	معدل النمو (%)
Non Mining & Quarring				الأنشطة الاقتصادية عدا المناجم واستغلال المحاجر
Current Price (CP)	19,554.5	19,875.5	19,271.6	الأسعار الجارية
Annual Growth (%)	-1.6	3.1	3.9	معدل النمو (%)
Relative Share to GDP (%)	66.6	64.8	71.0	الأهمية النسبية إلى الناتج المحلي الإجمالي (%)
Constant Price (KP)	18,589.8	18,523.3	18,239.1	الأسعار الثابتة
Annual Growth (%)	0.4	1.6	3.0	معدل النمو (%)
Relative Share to GDP (%)	64.4	63.7	63.5	الأهمية النسبية إلى الناتج المحلي الإجمالي (%)
Deflator	105.2	107.3	105.7	المقلص
Annual Growth (%)	-2.0	1.6	0.9	معدل النمو (%)
Agriculture				الزراعة
Current Price (CP)	433.0	415.5	402.4	الأسعار الجارية
Annual Growth (%)	4.2	3.2	6.7	معدل النمو (%)
Relative Share to GDP (%)	1.5	1.4	1.5	الأهمية النسبية إلى الناتج المحلي الإجمالي (%)
Constant Price (KP)	378.8	372.2	346.3	الأسعار الثابتة
Annual Growth (%)	1.8	7.5	0.3	معدل النمو (%)
Relative Share to GDP (%)	1.3	1.3	1.2	الأهمية النسبية إلى الناتج المحلي الإجمالي (%)
Deflator	114.3	111.6	116.2	المقلص
Annual Growth (%)	2.4	-3.9	6.4	معدل النمو (%)

تابع (5) Contd

Economic Activity	2019	2018	2017	النشاط الإقتصادي
	Mn. R.O.		مليون ر.ع	
Fishing				الأسماك
Current Price (CP)	257.6	235.2	214.5	الأسعار الجارية
Annual Growth (%)	9.5	9.7	9.3	معدل النمو (%)
Relative Share to GDP (%)	0.9	0.8	0.8	الأهمية النسبية إلى الناتج المحلي الإجمالي (%)
Constant Price (KP)	378.9	371.0	233.0	الأسعار الثابتة
Annual Growth (%)	2.1	59.2	24.3	معدل النمو (%)
Relative Share to GDP (%)	1.3	1.3	0.8	الأهمية النسبية إلى الناتج المحلي الإجمالي (%)
Deflator	68.0	63.4	92.1	المقلص
Annual Growth (%)	7.2	-31.1	-12.1	معدل النمو (%)
Manufacturing				الصناعة التحويلية
Current Price (CP)	3,071.8	3,218.4	2,732.8	الأسعار الجارية
Annual Growth (%)	-4.6	17.8	18.0	معدل النمو (%)
Relative Share to GDP (%)	10.5	10.5	10.1	الأهمية النسبية إلى الناتج المحلي الإجمالي (%)
Constant Price (KP)	3,119.5	2,984.1	2,718.7	الأسعار الثابتة
Annual Growth (%)	4.5	9.8	3.2	معدل النمو (%)
Relative Share to GDP (%)	10.8	10.3	9.5	الأهمية النسبية إلى الناتج المحلي الإجمالي (%)
Deflator	98.5	107.9	100.5	المقلص
Annual Growth (%)	-8.7	7.3	14.4	معدل النمو (%)
Manufacture of Refined Petroleum Products				صناعة المنتجات النفطية المكررة
Current Price (CP)	455.7	302.1	328.5	الأسعار الجارية
Annual Growth (%)	50.9	-8.1	94.5	معدل النمو (%)
Relative Share to GDP (%)	1.6	1.0	1.2	الأهمية النسبية إلى الناتج المحلي الإجمالي (%)
Constant Price (KP)	116.2	106.5	87.7	الأسعار الثابتة
Annual Growth (%)	9.0	21.5	14.9	معدل النمو (%)
Relative Share to GDP (%)	0.4	0.4	0.3	الأهمية النسبية إلى الناتج المحلي الإجمالي (%)
Deflator	392.3	283.6	374.8	المقلص
Annual Growth (%)	38.3	-24.3	69.4	معدل النمو (%)

1. Provisional

1. مبدئي

تابع (5) Contd

Economic Activity	2019	2018	2017	النشاط الاقتصادي
	Mn. R.O.		مليون ر.ع	
Other Manufacturing				صناعة المواد والمنتجات الكيميائية
Current Price (CP)	1,433.0	1,638.5	1,199.6	الأسعار الجارية
Annual Growth (%)	-12.5	36.6	22.9	معدل النمو (%)
Relative Share to GDP (%)	4.9	5.3	4.4	الأهمية النسبية إلى الناتج المحلي الإجمالي (%)
Constant Price (KP)	1,722.0	1,571.0	1,339.8	الأسعار الثابتة
Annual Growth (%)	9.6	17.3	6.1	معدل النمو (%)
Relative Share to GDP (%)	6.0	5.4	4.7	الأهمية النسبية إلى الناتج المحلي الإجمالي (%)
Deflator	83.2	104.3	89.5	المقلص
Annual Growth (%)	-20.2	16.5	15.9	معدل النمو (%)
Manufacturing of Chemicals and Chemical Products				الصناعات التحويلية الأخرى
Current Price (CP)	1,183.1	1,277.8	1,204.7	الأسعار الجارية
Annual Growth (%)	-7.4	6.1	2.9	معدل النمو (%)
Relative Share to GDP (%)	4.0	4.2	4.4	الأهمية النسبية إلى الناتج المحلي الإجمالي (%)
Constant Price (KP)	1,281.3	1,306.5	1,291.2	الأسعار الثابتة
Annual Growth (%)	-1.9	1.2	-0.3	معدل النمو (%)
Relative Share to GDP (%)	4.4	4.5	4.5	الأهمية النسبية إلى الناتج المحلي الإجمالي (%)
Deflator	92.3	97.8	93.3	المقلص
Annual Growth (%)	-5.6	4.8	3.2	معدل النمو (%)
Electricity, & Water Supply				إمدادات الكهرباء والمياه
Current Price (CP)	620.3	599.7	498.9	الأسعار الجارية
Annual Growth (%)	3.4	20.2	-2.5	معدل النمو (%)
Relative Share to GDP (%)	2.1	2.0	1.8	الأهمية النسبية إلى الناتج المحلي الإجمالي (%)
Constant Price (KP)	753.3	611.7	593.1	الأسعار الثابتة
Annual Growth (%)	23.2	3.1	5.8	معدل النمو (%)
Relative Share to GDP (%)	2.6	2.1	2.1	الأهمية النسبية إلى الناتج المحلي الإجمالي (%)
Deflator	82.3	98.0	84.1	المقلص
Annual Growth (%)	-16.0	16.6	-7.9	معدل النمو (%)
Construction				الإنشاءات
Current Price (CP)	1,854.6	1,948.0	2,085.1	الأسعار الجارية
Annual Growth (%)	-4.8	-6.6	-9.0	معدل النمو (%)
Relative Share to GDP (%)	6.3	6.3	7.7	الأهمية النسبية إلى الناتج المحلي الإجمالي (%)
Constant Price (KP)	1,943.3	2,035.8	2,206.6	الأسعار الثابتة
Annual Growth (%)	-4.5	-7.7	-2.5	معدل النمو (%)
Relative Share to GDP (%)	6.7	7.0	7.7	الأهمية النسبية إلى الناتج المحلي الإجمالي (%)
Deflator	95.4	95.7	94.5	المقلص
Annual Growth (%)	-0.3	1.3	-6.7	معدل النمو (%)

1. Provisional

1. مبدئي

تابع (5) Contd

Economic Activity	2019	2018	2017	التشاطر الإقتصادى
	Mn. R.O.		مليون ر.ع	
Wholesale & Retail Trade				تجارة الجملة والتجزئة
Current Price (CP)	2,064.7	2,236.0	2,257.5	الأسعار الجارية
Annual Growth (%)	-7.7	-1.0	3.0	معدل النمو (%)
Relative Share to GDP (%)	7.0	7.3	8.3	الأهمية النسبية إلى الناتج المحلى الإجمالي (%)
Constant Price (KP)	2,098.4	2,274.2	2,413.3	الأسعار الثابتة
Annual Growth (%)	-7.7	-5.8	3.6	معدل النمو (%)
Relative Share to GDP (%)	7.3	7.8	8.4	الأهمية النسبية إلى الناتج المحلى الإجمالي (%)
Deflator	98.4	98.3	93.5	المقلص
Annual Growth (%)	0.1	5.1	-0.6	معدل النمو (%)
Hotels & Restaurants				الفنادق والمطاعم
Current Price (CP)	308.6	290.1	271.8	الأسعار الجارية
Annual Growth (%)	6.4	6.7	1.1	معدل النمو (%)
Relative Share to GDP (%)	1.1	0.9	1.0	الأهمية النسبية إلى الناتج المحلى الإجمالي (%)
Constant Price (KP)	320.1	298.6	283.9	الأسعار الثابتة
Annual Growth (%)	7.2	5.2	-3.4	معدل النمو (%)
Relative Share to GDP (%)	1.1	1.0	1.0	الأهمية النسبية إلى الناتج المحلى الإجمالي (%)
Deflator	96.4	97.1	95.7	المقلص
Annual Growth (%)	-0.8	1.5	4.6	معدل النمو (%)
Transport, Storage & Communication				النقل والتخزين والاتصالات
Current Price (CP)	1,721.2	1,724.8	1,656.6	الأسعار الجارية
Annual Growth (%)	-0.2	4.1	9.2	معدل النمو (%)
Relative Share to GDP (%)	5.9	5.6	6.1	الأهمية النسبية إلى الناتج المحلى الإجمالي (%)
Constant Price (KP)	1,844.6	1,845.1	1,922.7	الأسعار الثابتة
Annual Growth (%)	0.0	-4.0	11.3	معدل النمو (%)
Relative Share to GDP (%)	6.4	6.3	6.7	الأهمية النسبية إلى الناتج المحلى الإجمالي (%)
Deflator	93.3	93.5	86.2	المقلص
Annual Growth (%)	-0.2	8.5	-1.8	معدل النمو (%)
Financial intermediation				الوساطة المالية
Current Price (CP)	2,012.4	1,957.4	1,769.5	الأسعار الجارية
Annual Growth (%)	2.8	10.6	8.7	معدل نمو (%)
Relative Share to GDP (%)	6.9	6.4	6.5	الأهمية النسبية الى الناتج المحلى الإجمالي (%)
Constant Price (KP)	1,577.6	1,585.2	1,611.6	الأسعار الثابتة
Annual Growth (%)	-0.5	-1.6	2.8	معدل النمو (%)
Relative Share to GDP (%)	5.5	5.4	5.6	الأهمية النسبية إلى الناتج المحلى الإجمالي (%)
Deflator	127.6	123.5	109.8	المقلص
Annual Growth (%)	3.3	12.5	5.8	معدل النمو (%)

1. Provisional

1. مبدئى

تابع (5) Contd

Economic Activity	2019	2018	2017	النشاط الاقتصادي
	Mn. R.O.		مليون ر.ع	
Real Estate & Business Activities				الأنشطة العقارية والإيجارية وأنشطة المشاريع التجارية
Current Price (CP)	1,409.6	1,380.8	1,324.7	الأسعار الجارية
Annual Growth (%)	2.1	4.2	2.3	معدل النمو (%)
Relative Share to GDP (%)	4.8	4.5	4.9	الأهمية النسبية إلى الناتج المحلي الإجمالي (%)
Constant Price (KP)	1,290.4	1,262.3	1,218.0	الأسعار الثابتة
Annual Growth (%)	2.2	3.6	2.1	معدل النمو (%)
Relative Share to GDP (%)	4.5	4.3	4.2	الأهمية النسبية إلى الناتج المحلي الإجمالي (%)
Deflator	109.2	109.4	108.8	المقلص
Annual Growth (%)	-0.1	0.6	0.2	معدل النمو (%)
Public Administration & Defence				الإدارة العامة والدفاع
Current Price (CP)	3,574.7	3,657.3	3,652.0	الأسعار الجارية
Annual Growth (%)	-2.3	0.1	2.0	معدل النمو (%)
Relative Share to GDP (%)	12.2	11.9	13.5	الأهمية النسبية إلى الناتج المحلي الإجمالي (%)
Constant Price (KP)	3,053.2	3,057.9	3,015.2	الأسعار الثابتة
Annual Growth (%)	-0.2	1.4	3.7	معدل النمو (%)
Relative Share to GDP (%)	10.6	10.5	10.5	الأهمية النسبية إلى الناتج المحلي الإجمالي (%)
Deflator	117.1	119.6	121.1	المقلص
Annual Growth (%)	-2.1	-1.3	-1.7	معدل النمو (%)
Education				التعليم
Current Price (CP)	1,610.6	1,590.9	1,689.8	الأسعار الجارية
Annual Growth (%)	1.2	-5.9	0.3	معدل النمو (%)
Relative Share to GDP (%)	5.5	5.2	6.2	الأهمية النسبية إلى الناتج المحلي الإجمالي (%)
Constant Price (KP)	1,410.5	1,401.0	1,370.8	الأسعار الثابتة
Annual Growth (%)	0.7	2.2	0.5	معدل النمو (%)
Relative Share to GDP (%)	4.9	4.8	4.8	الأهمية النسبية إلى الناتج المحلي الإجمالي (%)
Deflator	114.2	113.5	123.3	المقلص
Annual Growth (%)	0.6	-7.9	-0.2	معدل النمو (%)
Health & Social Work				الصحة
Current Price (CP)	843.5	827.3	860.9	الأسعار الجارية
Annual Growth (%)	2.0	-3.9	4.1	معدل النمو (%)
Relative Share to GDP (%)	2.9	2.7	3.2	الأهمية النسبية إلى الناتج المحلي الإجمالي (%)
Constant Price (KP)	555.3	551.2	547.7	الأسعار الثابتة
Annual Growth (%)	0.7	0.6	-2.4	معدل النمو (%)
Relative Share to GDP (%)	1.9	1.9	1.9	الأهمية النسبية إلى الناتج المحلي الإجمالي (%)
Deflator	151.9	150.1	157.2	المقلص
Annual Growth (%)	1.2	-4.5	6.7	معدل النمو (%)

1. Provisional

1. مبدئي

تابع (5) Contd

Economic Activity	2019	2018	2017	النشاط الاقتصادي
	Mn. R.O.		مليون ر.ع	
Other Community, Social & Personal Services				أنشطة الخدمة المجتمعة والاجتماعية والشخصية الأخرى
Current Price (CP)	374.3	371.5	429.2	الأسعار الجارية
Annual Growth (%)	0.7	-13.5	1.1	معدل النمو (%)
Relative Share to GDP (%)	1.3	1.2	1.6	الأهمية النسبية إلى الناتج المحلي الإجمالي (%)
Constant Price (KP)	315.5	314.4	359.9	الأسعار الثابتة
Annual Growth (%)	0.3	-12.6	2.5	معدل النمو (%)
Relative Share to GDP (%)	1.1	1.1	1.3	الأهمية النسبية إلى الناتج المحلي الإجمالي (%)
Deflator	118.6	118.1	119.3	المقلص
Annual Growth (%)	0.4	-0.9	-1.3	معدل النمو (%)
Private Households with Employed Persons				الأسر الخاصة التي تعين أفرادا لاداء الأعمال المنزلية
Current Price (CP)	208.4	206.7	194.4	الأسعار الجارية
Annual Growth (%)	0.8	6.3	10.8	معدل النمو (%)
Relative Share to GDP (%)	0.7	0.7	0.7	الأهمية النسبية إلى الناتج المحلي الإجمالي (%)
Constant Price (KP)	127.7	139.8	134.1	الأسعار الثابتة
Annual Growth (%)	-8.6	4.3	4.9	معدل النمو (%)
Relative Share to GDP (%)	0.4	0.5	0.5	الأهمية النسبية إلى الناتج المحلي الإجمالي (%)
Deflator	163.1	147.9	145.0	المقلص
Annual Growth (%)	10.3	1.9	5.7	معدل النمو (%)
Financial Intermediation Services Indirectly Measured				خدمات الوساطة المالية المقدرة بطريقة غير مباشرة
Current Price (CP)	-810.7	-783.9	-768.6	الأسعار الجارية
Annual Growth (%)	3.4	2.0	3.7	معدل النمو (%)
Relative Share to GDP (%)	-2.8	-2.6	-2.8	الأهمية النسبية إلى الناتج المحلي الإجمالي (%)
Constant Price (KP)	-577.5	-581.3	-735.9	الأسعار الثابتة
Annual Growth (%)	-0.7	-21.0	3.7	معدل النمو (%)
Relative Share to GDP (%)	-2.0	-2.0	-2.6	الأهمية النسبية إلى الناتج المحلي الإجمالي (%)
Deflator	140.4	134.9	104.4	المقلص
Annual Growth (%)	4.1	29.1	0.0	معدل النمو (%)
Taxes less Subsidies on products				الضرائب ناقص الإعانات على المنتج
Current Price (CP)	-426.1	-359.5	-351.1	الأسعار الجارية
Annual Growth (%)	18.5	2.4	75.5	معدل النمو (%)
Relative Share to GDP (%)	-1.5	-1.2	-1.3	الأهمية النسبية إلى الناتج المحلي الإجمالي (%)
Constant Price (KP)	-1,840.2	-1,497.0	-1,311.0	الأسعار الثابتة
Annual Growth (%)	22.9	14.2	16.5	معدل النمو (%)
Relative Share to GDP (%)	-6.4	-5.1	-4.6	الأهمية النسبية إلى الناتج المحلي الإجمالي (%)
Deflator	23.2	24.0	26.8	المقلص
Annual Growth (%)	-3.6	-10.3	50.7	معدل النمو (%)

1. Provisional

1. مبدئي

جدول (6) Table

حساب الإنتاج و توليد الدخل حسب نوع النشاط الإقتصادي

Production and Generation of Income Account by Economic Activities

Mn R.O.

2017

مليون ر.ع

الرموز	البند	Hotels and restaurants الفنادق والمطاعم	Wholesale and retail trade تجارة الجملة والتجزئة	Construction الإساعات	Electricity and water supply امدادات الكهرباء والمياه	Manufacturing الصناعة التحويلية	Mining and quarrying المتاجم واستغلال المحاجر	Fishing الأسماك	Agriculture الزراعة	Items	Codes
P.1	المخرجات	503.0	3,325.7	5,590.7	1,755.2	7,619.4	9,543.1	236.9	583.2	Output	P.1
P.11	المخرجات السوقية	503.0	3,324.0	5,590.7	1,456.5	7,619.4	9,538.2	236.9	583.2	Market output	P.11
P.12	المخرجات للإستخدام النهائي	0.0	0.0	0.0	0.0	0.0	4.9	0.0	0.0	Output for own final use	P.12
P.13	المخرجات غير السوقية	0.0	0.0	0.0	298.8	0.0	0.0	0.0	0.0	Other non-market output	P.13
P.2	الاستهلاك الوسيط	231.2	914.6	3,505.6	1,256.4	4,886.6	1,323.4	22.3	180.8	Intermediate consumption	P.2
B.1g	القيمة المضافة الإجمالية	271.8	2,257.5	2,085.1	498.9	2,732.8	8,219.7	214.5	402.4	Value added, gross	B.1g
B.1n	القيمة المضافة الصافية	229.9	2,203.7	1,797.6	293.9	2,263.9	7,085.9	197.9	385.5	Value add , Net	B.1n
P.19	خدمات الوساطة المالية المقدرة بطريقة غير مباشرة	0.0	0.0	0.0	0.0	0.0	0.0	0.0	0.0	Financial Intermediation Services Indirectly Measured	P.19
D.1	تعويضات العاملين	152.3	962.2	906.6	105.6	391.4	737.2	54.0	52.7	Compensation of employees	D.1
D.11	الأجور و الرواتب	145.0	959.8	898.4	105.6	390.8	704.5	54.0	52.4	Wages and salaries	D.11
D.12	مساهمات أرباب العمل الاجتماعية	7.3	2.4	8.4	0.0	0.6	32.7	0.0	0.3	Employers' social contributions	D.12
D.2	الضرائب على الإنتاج و الواردات	8.5	4.0	117.2	29.6	162.2	27.6	0.0	2.0	Taxes on production and imports	D.2
D.39	إعانات أخرى على الإنتاج	0.0	0.0	0.0	0.0	0.0	0.0	0.0	24.8	Other subsidies on production (-)	D.39
B.2g	إجمالي فائض التشغيل	76.3	456.4	1,023.9	361.0	2,129.9	7,454.9	0.1	-1.8	Operating surplus, gross	B.2g
B.3g	إجمالي الدخل المختلط	34.6	834.9	37.4	2.7	49.3	0.0	160.3	324.8	Mixed income, gross	B.3g
K.1	انثار رأس المال	41.8	53.8	287.5	205.0	468.9	1,133.8	16.6	17.0	Consumption of fixed capital	K.1
B.2n	صافي فائض التشغيل	35.5	452.1	745.5	156.3	1,671.5	6,321.1	0.1	-7.4	Operating Surplus, Net	B.2n
B.3n	صافي الدخل المختلط	33.6	785.4	28.3	2.4	38.7	0.0	143.8	313.4	Mixed Income, Net	B.3n

تابع (6) Contd

Mn R.O.

2017

مليون ر.ع

الرموز	البنود	Private households with employed persons الأسر الخاصة التي تعين الفرادى لإداء الأعمال المنزلية	Other community social and personal service الأنشطة الخدمية المجتمعية والاجتماعية والشخصية الأخرى	Health and social work الصحة	Education التعليم	Public administration and defence الإدارة العامة والدفاع	Real estate and business activities الأنشطة العقارية والإجارية وأنشطة المشاريع التجارية	Financial intermediation الوساطة المالية	Transport, storage and communications النقل والتخزين والإحصالات	Items	Codes
P.1	المخرجات	194.4	558.2	1,113.0	1,901.7	4,527.0	1,762.5	2,117.5	2,992.1	Output	P.1
P.11	المخرجات السوقية	194.4	77.0	185.8	185.3	0.9	1,762.5	2,117.5	2,922.4	Market output	P.11
P.12	المخرجات للاستخدام النهائي	0.0	0.0	0.0	0.0	0.0	0.0	0.0	0.0	Output for own final use	P.12
P.13	المخرجات غير السوقية	0.0	481.2	927.2	1,716.4	4,526.2	0.0	0.0	69.7	Other non-market output	P.13
P.2	الاستهلاك الوسيط	0.0	129.0	250.9	210.4	875.1	437.8	347.9	1,335.5	Intermediate consumption	P.2
B.1g	القيمة المضافة الإجمالية	194.4	429.2	862.1	1,691.2	3,652.0	1,324.7	1,769.5	1,656.6	Value added, gross	B.1g
B.1n	القيمة المضافة الصافية	194.4	349.3	809.0	1,572.6	3,307.3	1,159.3	1,722.2	1,328.7	Value add , Net	B.1n
P.19	خدمات الوساطة المالية المقدرة بطريقة غير مباشرة	0.0	0.0	0.0	0.0	0.0	0.0	768.6	0.0	Financial Intermediation Services Indirectly Measured	P.19
D.1	تعويضات العاملين	194.4	334.6	801.6	1,553.7	3,307.3	483.1	408.4	470.4	Compensation of employees	D.1
D.11	الأجور و الرواتب	194.4	313.8	747.0	1,448.4	2,742.8	478.5	402.2	467.2	Wages and salaries	D.11
D.12	مساهمات أرباب العمل الاجتماعية	0.0	20.8	54.6	105.3	564.5	4.6	6.2	3.2	Employers' social contributions	D.12
D.2	الضرائب على الإنتاج و الواردات	0.0	0.2	2.3	2.4	0.0	24.6	23.0	42.9	Taxes on production and	D.2
D.39	إعانات أخرى على الإنتاج	0.0	-406.6	0.0	0.0	0.0	0.0	0.0	0.0	Other subsidies on production	D.39
B.2g	إجمالي فائض التشغيل	0.0	487.2	67.6	135.1	344.6	274.8	569.6	543.1	Operating surplus, gross	B.2g
B.3g	إجمالي الدخل المختلط	0.0	13.7	-9.4	0.0	0.0	542.1	0.0	600.3	Mixed income, gross	B.3g
K.1	اقتنار رأس المال	0.0	79.9	53.1	118.7	344.6	165.5	47.3	327.8	Consumption of fixed capital	K.1
B.2n	صافي فائض التشغيل	0.0	409.9	18.0	16.5	0.0	190.8	522.3	221.6	Operating Surplus, Net	B.2n
B.3n	صافي الدخل المختلط	0.0	11.2	-12.9	0.0	0.0	460.7	0.0	593.9	Mixed Income, Net	B.3n

تابع (6) Contd

Mn R.O.

2018

مليون ر.ع

الرموز	البند	Hotels and restaurants الفنادق والمطاعم	Wholesale and retail trade تجارة الجملة والتجزئة	Construction الإنشاءات	Electricity and water supply إمدادات الكهرباء والمياه	Manufacturing الصناعة التحويلية	Mining and quarrying التعدين واستغلال المحاجر	Fishing الأسماك	Agriculture الزراعة	Items	Codes
P.1	المخرجات	532.9	3,290.9	5,223.1	1,901.0	9,649.7	12,575.3	262.5	612.4	Output	P.1
P.11	المخرجات السوقية	532.9	3,290.9	5,223.1	1,617.7	9,649.7	12,568.6	262.5	612.4	Market output	P.11
P.12	المخرجات للاستخدام النهائي	0.0	0.0	0.0	0.0	0.0	6.7	0.0	0.0	Output for own final use	P.12
P.13	المخرجات غير السوقية	0.0	0.0	0.0	283.3	0.0	0.0	0.0	0.0	Other non-market output	P.13
P.2	الاستهلاك الوسيط	242.8	1,054.9	3,275.1	1,301.3	6,431.4	1,412.5	27.3	196.9	Intermediate consumption	P.2
B.1g	القيمة المضافة الإجمالية	290.1	2,236.0	1,948.0	599.7	3,218.4	11,162.8	235.2	415.5	Value added, gross	B.1g
B.1n	القيمة المضافة الصافية	242.0	2,182.1	1,679.4	388.4	2,679.2	10,045.4	221.2	396.9	Value add , Net	B.1n
P.19	خدمات الوساطة المالية المقدرة بطريقة غير مباشرة	0.0	0.0	0.0	0.0	0.0	0.0	0.0	0.0	Financial Intermediation Services Indirectly Measured	P.19
D.1	تعويضات العاملين	185.6	963.5	847.0	106.8	409.6	666.5	60.8	59.9	Compensation of employees	D.1
D.11	الأجور و الرواتب	176.0	961.1	839.3	106.8	408.9	637.0	60.8	59.6	Wages and salaries	D.11
D.12	مساهمات أرباب العمل الاجتماعية	9.7	2.4	7.9	0.0	0.6	29.5	0.0	0.3	Employers' social contributions	D.12
D.2	الضرائب على الإنتاج و الواردات	8.3	3.6	99.8	30.4	188.0	28.8	0.0	1.9	Taxes on production and imports	D.2
D.39	إعانات أخرى على الإنتاج	0.0	0.0	0.0	0.0	4.9	0.0	0.0	-17.4	Other subsidies on production (-)	D.39
B.2g	إجمالي فائض التشغيل	60.4	411.2	966.4	459.6	2,578.3	10,467.6	0.1	41.8	Operating surplus, gross	B.2g
B.3g	إجمالي الدخل المختلط	35.7	857.6	34.9	3.0	37.5	0.0	174.3	329.3	Mixed income, gross	B.3g
K.1	إندثار رأس المال	48.1	53.9	268.6	211.3	539.2	1,117.5	14.0	18.6	Consumption of fixed capital	K.1
B.2n	صافي فائض التشغيل	13.4	406.9	706.3	248.6	2,048.7	9,350.1	0.1	36.2	Operating Surplus, Net	B.2n
B.3n	صافي الدخل المختلط	34.7	808.1	26.4	2.7	27.9	0.0	160.3	316.4	Mixed Income, Net	B.3n

تابع (6) Contd

Mn R.O.

2018

مليون ر.ع

الرموز	البنود	Private households with employed persons الأوسر الكاسية التي تعين أفراد اداء الأعمال المنزلية Other community, social and personal service activities أنشطة الخدمة المجتمعية والاجتماعية والشخصية الأخرى	Health and social work الصحة	Education التعليم	Public administration and defence الإدارة العامة والدفاع	Real estate and business activities الأنشطة العقارية والأجارية وأنشطة المشاريع التجارية	Financial intermediation الوساطة المالية	Transport, storage and communication النقل والتخزين والاتصالات	Items	Codes
P.1	المخرجات	206.7	480.4	1,037.7	1,810.3	4,749.6	1,837.6	2,337.6	3,127.0	Output
P.11	المخرجات السوقية	206.7	76.7	197.5	189.6	1.0	1,837.6	2,337.6	3,058.2	Market output
P.12	المخرجات للإستخدام النهائي	0.0	0.0	0.0	0.0	0.0	0.0	0.0	0.0	Output for own final use
P.13	المخرجات غير السوقية	0.0	403.7	840.3	1,620.7	4,748.6	0.0	0.0	68.8	Other non-market output
P.2	الاستهلاك الوسيط	0.0	109.0	210.4	219.5	1,092.3	456.9	380.3	1,402.3	Intermediate consumption
B.1g	القيمة المضافة الإجمالية	206.7	371.5	827.3	1,590.9	3,657.3	1,380.8	1,957.4	1,724.8	Value added, gross
B.1n	القيمة المضافة الصافية	206.7	291.5	775.4	1,469.7	3,312.7	1,209.9	1,909.5	1,108.1	Value add , Net
P.19	خدمات الوساطة المالية المقدرة بطريقة غير مباشرة	0.0	0.0	0.0	0.0	0.0	0.0	783.9	0.0	Financial Intermediation Services Indirectly Measured
D.1	تعويضات العاملين	206.7	275.8	754.7	1,450.7	3,312.7	504.9	417.9	320.7	Compensation of employees
D.11	الأجور و الرواتب	206.7	258.1	703.0	1,351.1	2,730.7	500.1	411.5	317.6	Wages and salaries
D.12	مساهمات أرباب العمل الاجتماعية	0.0	17.7	51.7	99.6	582.0	4.7	6.4	3.1	Employers' social contributions
D.2	الضرائب على الإنتاج و الواردات	0.0	0.2	2.3	2.2	0.0	23.6	27.8	41.6	Taxes on production and imports
D.39	إعانات أخرى على الإنتاج	0.0	-324.6	0.0	0.0	0.0	0.0	0.0	-0.2	Other subsidies on production (-)
B.2g	إجمالي فائض التشغيل	0.0	405.8	79.5	137.9	344.6	297.2	727.8	759.7	Operating surplus, gross
B.3g	إجمالي الدخل المختلط	0.0	14.3	-9.2	0.0	0.0	555.1	0.0	603.0	Mixed income, gross
K.1	اندثار رأس المال	0.0	80.0	51.9	121.2	344.6	170.9	47.9	616.7	Consumption of fixed capital
B.2n	صافي فائض التشغيل	0.0	328.4	31.0	16.7	0.0	210.6	679.9	149.4	Operating Surplus, Net
B.3n	صافي الدخل المختلط	0.0	11.6	-12.6	0.0	0.0	470.8	0.0	596.6	Mixed Income, Net

جدول (7) Table

حساب الإنتاج حسب نوع النشاط الاقتصادي بالأسعار الثابتة - أساس 2010

Production Account by Kind of Economic Activity at Constant Prices - Base 2010

ISIC Code	Economic Activity	2019	2018	2017	النشاط الاقتصادي	التصنيف الدولي
		Mn. R.O.			مليون ر.ع	
A	Agriculture				الزراعة	أ
	Output	563.5	553.7	512.1	الإنتاج الإجمالي	
	Intermediate consumption	184.7	181.4	165.8	مستلزمات الإنتاج	
	Value added, fross	378.8	372.2	346.3	القيمة المضافة	
B	Fishing				الأسماك	ب
	Output	430.6	421.7	264.8	الإنتاج الإجمالي	
	Intermediate consumption	51.7	50.7	31.8	مستلزمات الإنتاج	
	Value added, fross	378.9	371.0	233.0	القيمة المضافة	
C	Mininf & Quarryinf				المناجم واستغلال المحاجر	ج
	Output	13,340.3	13,292.4	12,964.9	الإنتاج الإجمالي	
	Intermediate consumption	1,239.8	1,228.5	1,160.6	مستلزمات الإنتاج	
	Value added, fross	12,100.5	12,063.9	11,804.2	القيمة المضافة	
D	Manufacturinf				الصناعة التحويلية	د
	Output	10,700.2	10,020.3	8,855.2	الإنتاج الإجمالي	
	Intermediate consumption	7,580.6	7,036.2	6,136.5	مستلزمات الإنتاج	
	Value added, fross	3,119.5	2,984.1	2,718.7	القيمة المضافة	
E	Electricity, & Water Supply				إمدادات الكهرباء والمياه	هـ
	Output	1,976.8	1,810.7	1,745.5	الإنتاج الإجمالي	
	Intermediate consumption	1,223.4	1,199.1	1,152.4	مستلزمات الإنتاج	
	Value added, fross	753.3	611.7	593.1	القيمة المضافة	
F	Construction				الإنشاءات	و
	Output	5,210.6	5,458.7	5,916.7	الإنتاج الإجمالي	
	Intermediate consumption	3,267.3	3,422.8	3,710.0	مستلزمات الإنتاج	
	Value added, fross	1,943.3	2,035.8	2,206.6	القيمة المضافة	
f	Wholesale & Retail Trade				تجارة الجملة والتجزئة	ز
	Output	3,022.1	3,277.7	3,429.1	الإنتاج الإجمالي	
	Intermediate consumption	923.7	1,003.5	1,015.8	مستلزمات الإنتاج	
	Value added, fross	2,098.4	2,274.2	2,413.3	القيمة المضافة	
H	Hotels & Restaurants				الفنادق والمطاعم	ح
	Output	580.5	543.3	519.2	الإنتاج الإجمالي	
	Intermediate consumption	260.4	244.7	235.3	مستلزمات الإنتاج	
	Value added, fross	320.1	298.6	283.9	القيمة المضافة	
I	Transport, Storafe & Communicatio				النقل والتخزين الاتصالات	ط
	Output	3,008.3	3,006.5	3,085.9	الإنتاج الإجمالي	
	Intermediate consumption	1,163.6	1,161.4	1,163.2	مستلزمات الإنتاج	
	Value added, fross	1,844.6	1,845.1	1,922.7	القيمة المضافة	
J	Financial intermediation				الوساطة المالية	ى
	Output	1,928.1	1,933.7	1,926.8	الإنتاج الإجمالي	
	Intermediate consumption	350.5	348.4	315.3	مستلزمات الإنتاج	
	Value added, fross	1,577.6	1,585.2	1,611.6	القيمة المضافة	

تابع (7) Contd

ISIC Code	Economic Activity	2019	2018	2017	التصنيف الدولي	النشاط الاقتصادي
		Mn. R.O.	مليون ر.ع			
K	Real Estate & Business Activities				ك	الأنشطة العقارية والإيجارية وأنشطة المشاريع التجارية
	Output	1,708.2	1,671.2	1,613.5		الإنتاج الإجمالي
	Intermediate consumption	417.8	408.9	395.4		مستلزمات الإنتاج
	Value added, gross	1,290.4	1,262.3	1,218.0		القيمة المضافة
L	Public Administration & Defence				ل	الإدارة العامة والدفاع
	Output	4,105.7	4,112.1	3,857.9		الإنتاج الإجمالي
	Intermediate consumption	1,052.5	1,054.2	842.8		مستلزمات الإنتاج
	Value added, gross	3,053.2	3,057.9	3,015.2		القيمة المضافة
M	Education				م	التعليم
	Output	1,626.8	1,615.0	1,572.6		الإنتاج الإجمالي
	Intermediate consumption	216.3	213.9	201.8		مستلزمات الإنتاج
	Value added, gross	1,410.5	1,401.0	1,370.8		القيمة المضافة
N	Health & Social Work				ن	الصحة
	Output	760.0	752.6	784.9		الإنتاج الإجمالي
	Intermediate consumption	204.7	201.4	237.2		مستلزمات الإنتاج
	Value added, gross	555.3	551.2	547.7		القيمة المضافة
O	Other Community, Social & Personal Services				س	أنشطة الخدمة المجتمعية والاجتماعية والشخصية الأخرى
	Output	420.0	418.1	483.0		الإنتاج الإجمالي
	Intermediate consumption	104.5	103.7	123.1		مستلزمات الإنتاج
	Value added, gross	315.5	314.4	359.9		القيمة المضافة
P	Private Households With Employed Persons				ع	الأسر الخاصة التي تعين أفرادا لاداء الأعمال المنزلية
	Output	127.7	139.8	134.1		الإنتاج الإجمالي
	Intermediate consumption	0.0	0.0	0.0		مستلزمات الإنتاج
	Value added, gross	127.7	139.8	134.1		القيمة المضافة
	Financial Intermediation Services Indirectly Measured					خدمات الوساطة المالية المقطرة بطريقة غير مباشرة
	Output	0.0	0.0	0.0		الإنتاج الإجمالي
	Intermediate consumption	577.5	581.3	735.9		مستلزمات الإنتاج
	Value added, gross	-577.5	-581.3	-735.9		القيمة المضافة
	Gross Domestic Product At Producers Prices					الناتج المحلي الاجمالي بسعر المنتج
	Output	49,509.4	49,027.4	47,666.3		الإنتاج الإجمالي
	Intermediate consumption	18,819.1	18,440.2	17,623.0		مستلزمات الإنتاج
	Value added, gross	30,690.3	30,587.2	30,043.3		القيمة المضافة
	Plus : Taxes less Subsidies on products					زائداً : الضرائب ناقص الإعانات على المنتج
	Output	-1,840.2	-1,497.0	-1,311.0		الإنتاج الإجمالي
	Intermediate consumption	0.0	0.0	0.0		مستلزمات الإنتاج
	Value added, gross	-1,840.2	-1,497.0	-1,311.0		القيمة المضافة
	Gross Domestic Product At Market Prices					الناتج المحلي الإجمالي بسعر السوق
	Output	47,669.2	47,530.4	46,355.3		الإنتاج الإجمالي
	Intermediate consumption	18,819.1	18,440.2	17,623.0		مستلزمات الإنتاج
	Value added, gross	28,850.1	29,090.2	28,732.3		القيمة المضافة

1. Provisional

1. مبدئي

جدول (8) Table
الناتج المحلي الإجمالي حسب نوع النشاط الاقتصادي والقطاعات المؤسسية بالأسعار الجارية
Gross Domestic Product(GDP) by Kind of Economic Activity & Institutional Sectors at Current Prices

Economic Activity / Institutional Sectors	2017						النشاط الاقتصادي / القطاعات المؤسسية
	Non Financial الغير مالي	Financial المالي	Government الحكومي	Household المنزلي	NPSH التي لا يتبعها البيع	Total الإجمالي	
	Mn. R.O					مليون ر.ع	
1- Total Petroleum Activities	8,071.6					8,071.6	1 - إجمالي الأنشطة النفطية
1.1 Extraction of Crude Petroleum & Incidental Services to Oil & Gas Extraction	6,778.7					6,778.7	1.1 استخراج النفط والخدمات الثانوية المتصلة باستخراج النفط والغاز
1.1.1 Extraction of Crude Petroleum	6,075.9					6,075.9	1.1.1 استخراج النفط الخام
1.1.2 Incidental Services to Oil & Gas Extraction	702.7					702.7	1.1.2 الخدمات المتصلة باستخراج النفط والغاز
1.2 Extraction of Natural Gas	1,292.9					1,292.9	1.2 استخراج الغاز الطبيعي
2 - Non Petroleum Activities	8444.6	1769.5	6445.7	3516.4	12.0	20188.2	2 - إجمالي الأنشطة غير النفطية
A - Agriculture	38.9			363.5		402.4	أ - الزراعة
B - Fishing	0.2			214.3		214.5	ب - الأسماك
C - Mining and Quarrying	148.1					148.1	ج - التعدين واستغلال المحاجر
- Mining of Non Ferrous Metal Ores	40.3					40.3	- استخراج خامات المعادن
- Other Mining & Quarrying	107.8					107.8	- استخراج الأحجار والطين والرمل
D - Manufacturing	2,655.0			77.8		2,732.8	د - الصناعة التحويلية
- Manufacturing of Refined Petroleum Products	328.5					328.5	- صناعة المنتجات النفطية المكررة
- Manufacturing of Chemicals	1,199.6			0.1		1,199.6	- صناعة المواد الكيميائية
- Other Manufacturing	1,126.9			77.8		1,204.7	- الصناعات التحويلية الأخرى
E - Electricity and Water Supply	426.1		68.3	4.6		498.9	هـ - إمدادات الكهرباء والمياه
F - Building and Construction	2,019.2			65.9		2,085.1	و - الإنشاءات
G - Wholesale and Retail Trade	1,052.0			1,205.5		2,257.5	ز - تجارة الجملة والتجزئة
H - Hotels and Restaurants	211.6			60.1		271.8	ح - الفنادق والمطاعم
I - Transport , Storage and Communication	970.0		62.8	623.8		1,656.6	ط - النقل والتخزين والاتصالات
- Land Transport	35.3			623.8		659.1	- النقل البري
- Air Transport	27.1					27.1	- النقل الجوي
- Supporting & Auxilliary Transport Activities	439.4		62.8			502.2	- الأنشطة الداعمة والمساعدة
- Post & Telecommunication	468.2					468.2	- البريد والاتصالات السلكية واللاسلكية
J - Financial Intermediation		1,769.5				1,769.5	ي - الوساطة المالية
- Financial Intermediation Except Insurance		1,216.4				1,216.4	- الوساطة المالية عدا التأمين
- Insurance		553.1				553.1	- التأمين
K - Real Estate & Business Activities	753.0			571.7		1,324.7	ك - الأنشطة العقارية والأجارية وأنشطة المشاريع التجارية
- Real Estate	159.5			526.8		686.4	- الأنشطة العقارية
- Other Business Activities	593.4			44.9		638.3	- أنشطة المشاريع التجارية
L - Public Administration & Defence			3,652.0			3,652.0	ل - الإدارة العامة والدفاع
M - Education	94.2		1,547.8	47.9		1,689.8	م - التعليم
N - Health	73.6		739.1	48.2		860.9	ن - الصحة
O - Other Community, Social and Personal Services	2.8		375.7	38.7	12.0	429.2	س - أنشطة الخدمة المجتمعية والاجتماعية والشخصية الأخرى
- Private Household with Employed Persons				194.4		194.4	- الأسر الخاصة التي تعين أفرادا لإدارة الأعمال المنزلية
3- TOTAL (1+2)	16516.2	1769.5	6445.7	3516.4	12.0	28259.8	3- إجمالي (2+1)
Financial Intermediation Services Indirectly Measured						-768.6	خدمات الوساطة المالية المقدرة بطريقة غير مباشرة
GDP at Producers Prices						27,491.3	الناتج المحلي الإجمالي بسعر المنتج
Plus : Taxes less subsidies on products						-351.1	زائدا : الضرائب ناقص الإعانات على المنتج
GDP at Market Prices						27,140.2	الناتج المحلي الإجمالي بسعر السوق

تابع (8) Contd

Economic Activity / Institutional Sectors	2018						النشاط الاقتصادي / القطاعات المؤسسية
	Non Financial الغير مالي	Financial المالي	Government الحكومي	Household الأسري	NPISH الهيئات التي لا تهدف إلى الربح	Total الإجمالي	
	Mn. R.O					مليون ر.ع	
1- Total Petroleum Activities	11,022.5					11,022.5	1 - إجمالي الأنشطة النفطية
1.1 Extraction of Crude Petroleum & Incidental Services to Oil & Gas Extraction	9,408.0					9,408.0	1.1 استخراج النفط والخدمات الثانوية المتصلة باستخراج النفط والغاز
1.1.1 Extraction of Crude Petroleum	8,621.6					8,621.6	1.1.1 استخراج النفط الخام
1.1.2 Incidental Services to Oil & Gas Extraction	786.4					786.4	1.1.2 الخدمات المتصلة باستخراج النفط والغاز
1.2 Extraction of Natural Gas	1,614.5					1,614.5	1.2 استخراج الغاز الطبيعي
2 - Non Petroleum Activities	8996.0	1957.4	6245.3	3587.9	13.0	20799.7	2 - إجمالي الأنشطة غير النفطية
A - Agriculture	40.6			374.9		415.5	أ - الزراعة
B - Fishing	0.3			235.0		235.2	ب - الأسماك
C - Mining and Quarrying	140.3					140.3	ج - التعدين واستغلال المحاجر
- Mining of Non Ferrous Metal Ores	38.9					38.9	- استخراج خامات المعادن
- Other Mining & Quarrying	101.4					101.4	- استخراج الأحجار والطين والرمل
D - Manufacturing	3,155.3			63.1		3,218.4	د - الصناعة التحويلية
- Manufacturing of Refined Petroleum Products	302.1					302.1	- صناعة المنتجات النفطية المكررة
- Other Manufacturing	1,214.8			63.0		1,277.8	- صناعة المواد الكيميائية
- Manufacturing of Chemicals	1,638.5			0.1		1,638.5	- الصناعات التحويلية الأخرى
E - Electricity and Water Supply	523.4		71.3	5.1		599.7	هـ - إمدادات الكهرباء والمياه
F - Building and Construction	1,886.4			61.5		1,948.0	و - الإنشاءات
G - Wholesale and Retail Trade	1,007.1			1,228.9		2,236.0	ز - تجارة الجملة والتجزئة
H - Hotels and Restaurants	228.1			61.9		290.1	ح - الفنادق والمطاعم
I - Transport , Storage and Communication	1,036.3		62.0	626.5		1,724.8	ط - النقل والتخزين والاتصالات
- Land Transport	38.6			626.5		665.1	- النقل البري
- Air Transport	90.4					90.4	- النقل الجوي
- Supporting & Auxilliary Transport Activities	429.3		62.0			491.3	- الأنشطة الداعمة والمساعدة
- Post & Telecommunication	478.0					478.0	- البريد والاتصالات السلكية واللاسلكية
J - Financial Intermediation		1,957.4				1,957.4	ي - الوساطة المالية
- Financial Intermediation Except Insurance		1,409.3				1,409.3	- الوساطة المالية عدا التأمين
- Insurance		548.1				548.1	- التأمين
K - Real Estate & Business Activities	794.5			586.3		1,380.8	ك - الأنشطة العقارية والإيجارية وأنشطة المشاريع التجارية
- Real Estate	164.0			539.0		702.9	- الأنشطة العقارية
- Other Business Activities	630.5			47.3		677.8	- أنشطة المشاريع التجارية
L - Public Administration & Defence			3,657.3			3,657.3	ل - الإدارة العامة والدفاع
M - Education	94.3		1,446.0	50.5		1,590.9	م - التعليم
N - Health	86.6		693.3	47.4		827.3	ن - الصحة
O - Other Community, Social and Personal Services	2.8		315.5	40.2	13.0	371.5	س - أنشطة الخدمة المجتمعية والاجتماعية والشخصية الأخرى
P - Private Household with Employed Persons				206.7		206.7	- الأسر الخاصة التي تعين أفرادا لإدارة الأعمال المنزلية
3- TOTAL (1+2)	20018.5	1957.4	6245.3	3587.9	13.0	31822.2	3 - إجمالي (2+1)
Financial Intermediation Services Indirectly Measured						-783.9	خدمات الوساطة المالية المقدرة بطريقة غير مباشرة
GDP at Producers Prices						31,038.3	الناتج المحلي الإجمالي بسعر المنتج
Plus : Taxes less subsidies on products						-359.5	زائدا : الضرائب ناقص الإعانات على المنتج
GDP at Market Prices						30,678.8	الناتج المحلي الإجمالي بسعر السوق

جدول (9) Table
إجمالي التكوين الرأسمالي الثابت بالأسعار الجارية
Gross Fixed Capital Formation in Current Prices

ITEMS		2019	2018	2017	البيان	
		Mn R.O مليون ر.ع				
By Sector					حسب القطاع	
	Total Gross Fixed Capital Formation	6,824.0	7,111.7	7,442.7	إجمالي التكوين الرأسمالي الثابت	
	Petroleum Activities	2,022.5	2,606.2	1,917.5	الأنشطة النفطية	
	Crude Petroleum	1,568.4	2,015.8	1,421.5	النفط الخام	
	Natural Gas	454.1	590.4	496.0	الغاز الطبيعي	
	Non - Petroleum Activities	4,801.5	4,505.5	5,525.2	الأنشطة غير النفطية	
By Institutional Sector					حسب القطاعات المؤسسية	
	TOTAL	6,824.0	7,111.7	7,442.7	المجموع	
	Non Financial Corporation	4,689.9	4,290.4	4,827.6	الغير المالي	
	Oil and Gas	2,022.5	2,011.7	1,917.5	النفط والغاز	
	Others	2,667.4	2,278.8	2,910.1	أخرى	
	Financial Corporation	83.2	87.1	85.7	المالي	
	General Government	1,324.9	2,033.4	1,831.4	الحكومي	
	Housesolds	724.7	699.4	696.7	الأسري	
	Non Profit Institutions sarving Households	1.4	1.4	1.4	الهيئات التي لا تهدف الى الربح	
By Economic Activity					حسب الأنشطة الاقتصادية	
	TOTAL	6,824.0	7,111.7	7,442.7	المجموع	
A+B	Agriculture and Fisheries	0.0	8.8	7.7	أ + ب الزراعة و الأسماك	
C	Mining and quarrying	0.0	2,011.7	1,941.5	ج المناجم واستغلال المحاجر	
D	Manufacturing	0.0	1,203.9	1,684.7	د الصناعة	
E	Electricity, and water supply	0.0	505.1	586.5	هـ الكهرباء والمياه	
F	Construction	0.0	172.3	184.4	و التشييد	
G	Wholesale and retail trade	0.0	307.1	305.9	ز تجارة الجملة والتجزئة	
H	Hotels and restaurants	0.0	45.0	39.5	ح الفنادق والمطاعم	
I	Transport, storage and communications	0.0	246.3	249.6	ط النقل والتخزين والاتصالات	
J	Financial intermediation	0.0	87.1	85.7	ي الوساطة المالية	
K	Real estate, renting and business activities	0.0	537.0	552.7	ك الأنشطة العقارية والايجارية وانشطة المشاريع التجارية	
L	Public administration and defence	0.0	1,495.9	1,362.1	ل الإدارة العامة والدفاع	
M	Education	0.0	216.7	194.0	م التعليم	
N	Health	0.0	41.4	36.4	ن الصحة	
O	Other community, social and personal service activities	0.0	233.5	212.0	س أنشطة الخدمة المجتمعية والاجتماعية والشخصية الاخرى	




المركز الوطني
للإحصاء
والمعلومات
تعزيز المعرفة
سلطنة عمان



portal.ecensus.gov.om



بوابة التعداد الإلكتروني



تعداد 2020

التعداد الإلكتروني للسكان والمساكن والمنشآت
Electronic Census of Population, Housings and Establishments

استكشف تجربة الحصول
على بيانات تفاعلية ومتجددة



@NCSIOman



+968 9145 9145



80076274



www.ncsi.gov.om