

المركز الوطني  
للإحصاء  
والمعلومات  
تعزيز المعرفة  
سلطنة عمان



# تقرير المؤشرات السياحية

يناير 2023





## ملخص حتى نهاية شهر يناير 2023 \*



773

ألف زائر

إجمالي عدد الزوار المغادرون  
من سلطنة عمان حتى نهاية  
شهر يناير



295

ألف زائر

إجمالي عدد الزوار القادمون  
إلى سلطنة عمان حتى نهاية  
شهر يناير



173

ألف نزيل

إجمالي عدد نزلاء الفنادق  
(3 - 5) نجوم حتى نهاية  
شهر يناير



20.8

مليون ر.ع

إجمالي إيرادات الفنادق  
(3 - 5) نجوم حتى نهاية  
شهر يناير

# أعلى خمس

جنسيات زارت سلطنة عُمان  
حتى نهاية شهر يناير

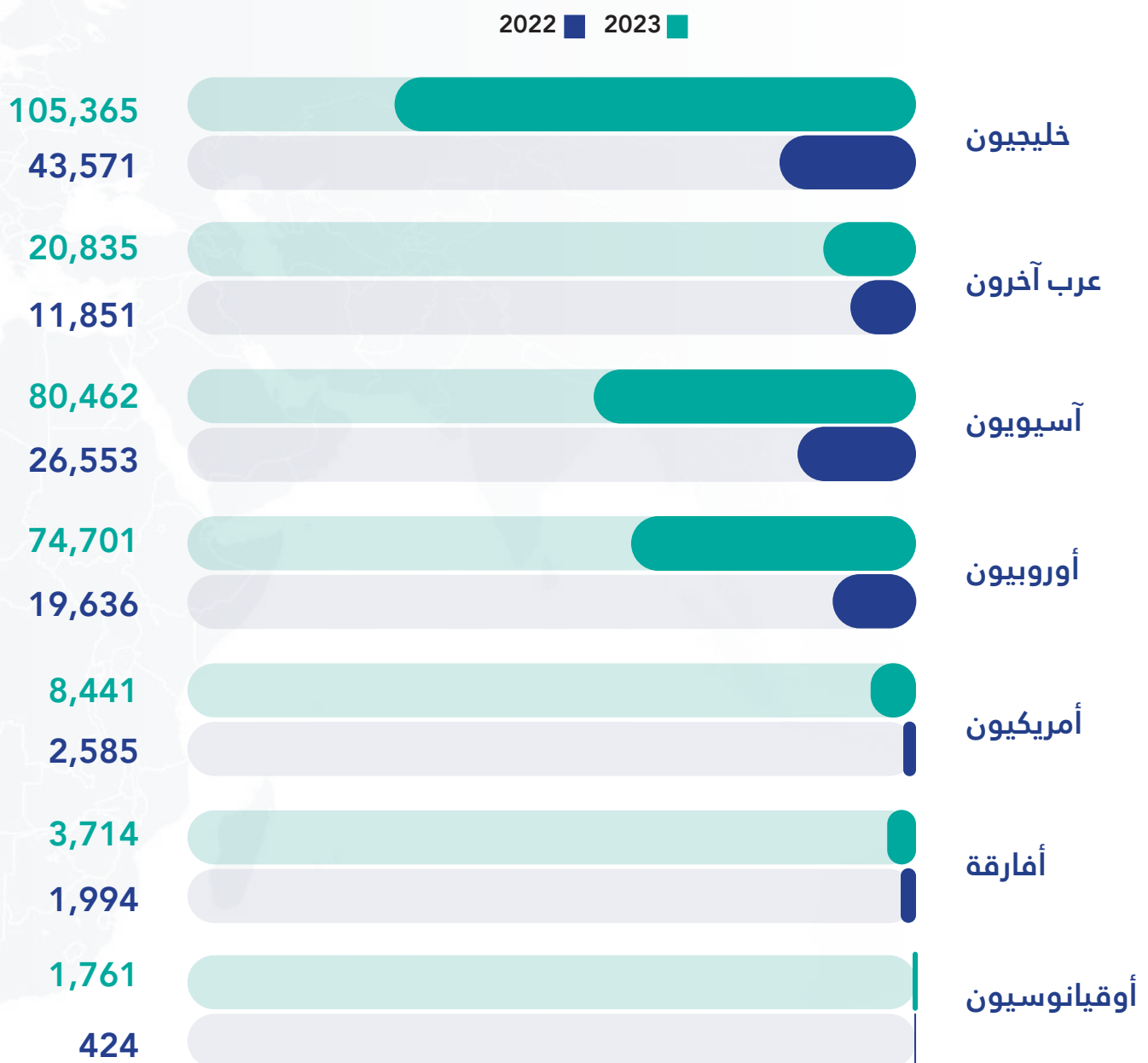


\* جميع البيانات الواردة بالتقرير مبدئية



## 1-1 الزوار القادمون

شكل (1) : عدد الزوار القادمون، حسب مجموعة الجنسيات لشهر يناير 2022م - 2023م





شكل (2): عدد الزوار القادمون  
لشهر يناير 2022 م - 2023 م

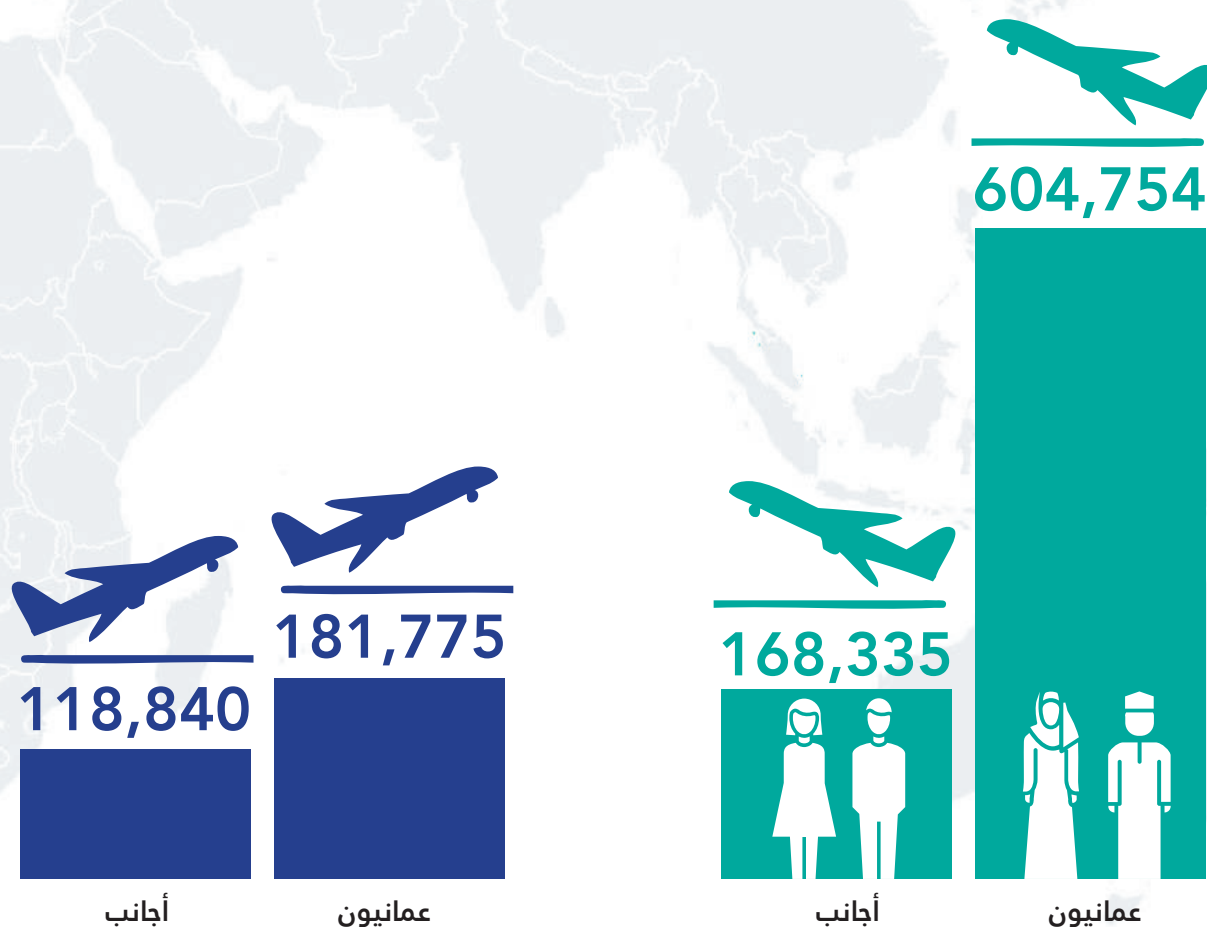




## 2-1 الزوار المغادرون

شكل (3): عدد الزوار المغادرون  
لشهر يناير، 2022 م - 2023 م

2022 ■ 2023 ■



شكل (4): عدد الزوار المغادرون  
لشهر يناير 2022 م - 2023 م

300,615

773,089

2022



2023

يناير

423  
ألف زائر

الزيادة  
في  
عدد الزوار

العُمانيين المغادرين  
خلال شهر يناير  
2023م مقارنة مع  
نفس الشهر من العام  
السابق

157.2  
%

نسبة  
الزيادة في  
أعداد الزوار

المغادرين خلال شهر  
يناير 2023م مقارنة  
مع نفس الشهر من  
العام السابق

78.2  
%

نسبة  
الزوار  
العُمانيين

من إجمالي الزوار  
المغادرين خلال  
شهر يناير  
2023م



## 2- خدمات وسائل الإيواء للفنادق ذات (3 - 5) نجوم

شكل (5) خدمات وسائل الإيواء: عدد النزلاء  
حسب مجموعة الجنسيات لشهر يناير 2022م - 2023م

2023 ■ 2022 ■



### الاشتغال

53.7  
%

نسبة الاشتغال في  
الفنادق خلال شهر  
يناير 2023م مقارنة  
بـ (40.9%) لنفس  
الشهر من عام  
2022م بارتفاع وقدره  
(31.3%).

### النزلاء

173  
ألف نزيل

عدد نزلاء الفنادق  
خلال شهر يناير  
2023م مقارنة بـ  
(105) ألف نزيل خلال  
نفس الشهر من عام  
2022م بنسبة ارتفاع  
بلغت (65%).

### الإيرادات

20.8  
مليون ر.ع

إيرادات الفنادق خلال  
شهر يناير 2023م،  
مقارنة بـ (14) مليون  
ريال عماني خلال نفس  
الشهر من عام 2022م  
بنسبة إرتفاع بلغت  
(50.8%).

## 2- Accommodation Services (3 - 5 stars) hotels

Chart (5): Accommodation Services: Number of guests, by nationalities for the month of January, 2022-2023



### Revenues

**20.8**  
Million O.R

The revenues of hotels during the month of January 2023, compared to (14) Million Omani Rial in January 2022 with an increase of (50.8%).

### Guests

**173**  
Thousands

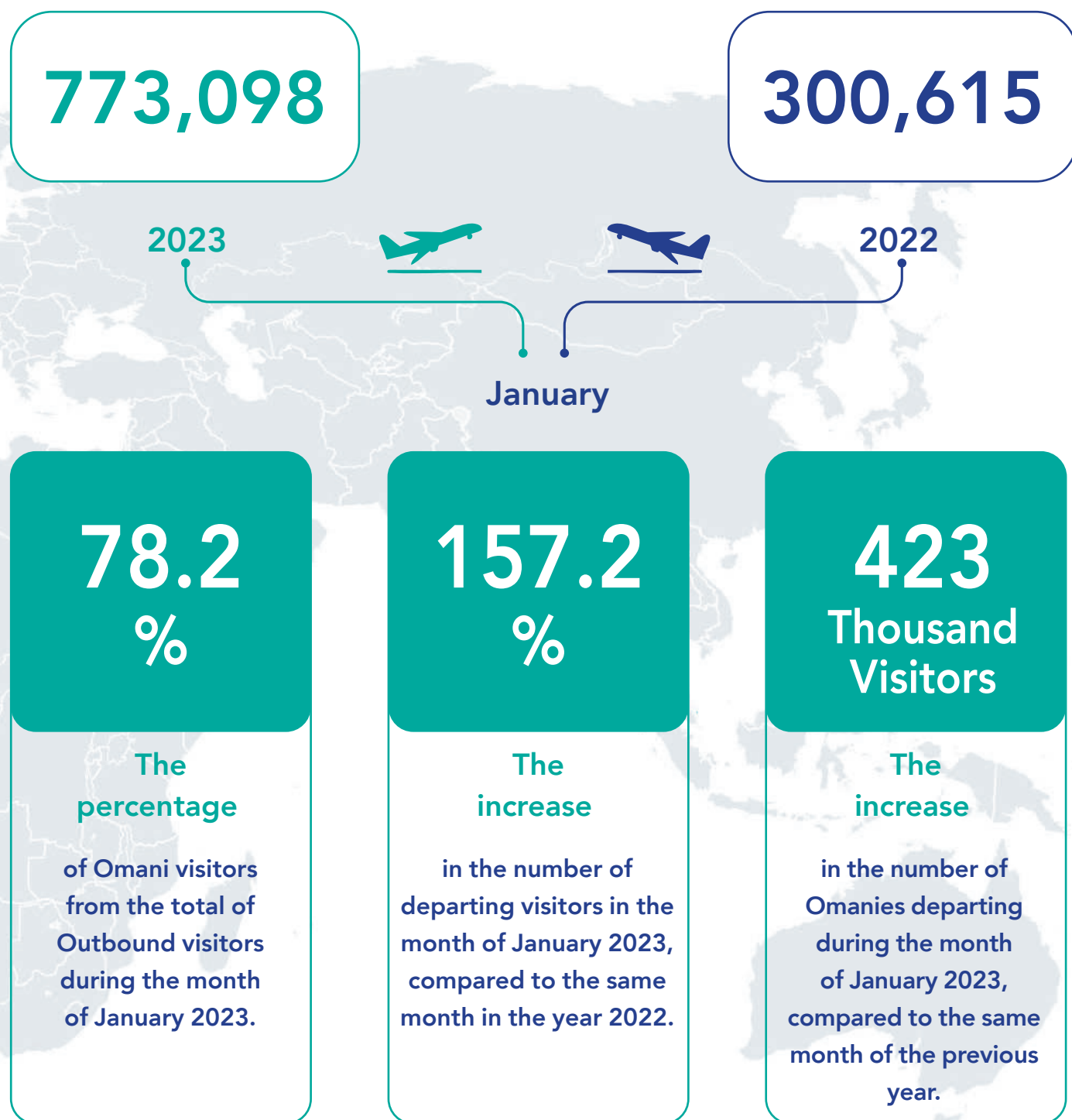
Total number of guests in the hotels during the month of January 2023 compared to (105) thousands guest during the same month in the year 2022 with an increase of (65%).

### Occupancy

**53.7**  
%

The occupancy rate in hotels mentioned during the month of January 2023, compared to (40.9%) in January 2022, with an increase of (31.3%).

Chart (4): Number of Outbound Visitors  
For The Month of January 2022-2023







## 1- Number of Inbound & Outbound Visitors

### 1-2 Outbound Visitors

Chart (3): Details of Outbound Visitors  
For The Month of January 2022-2023

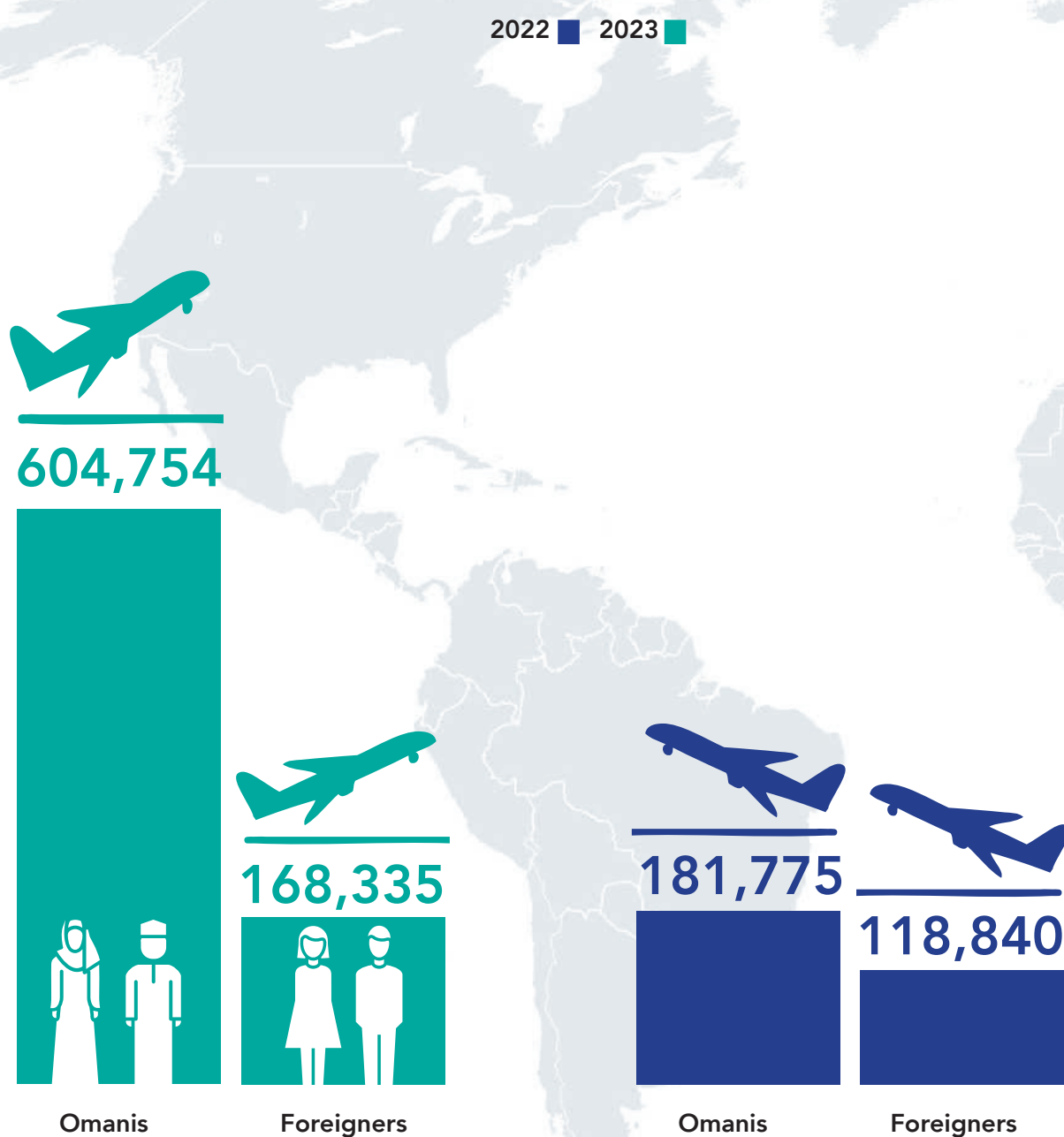
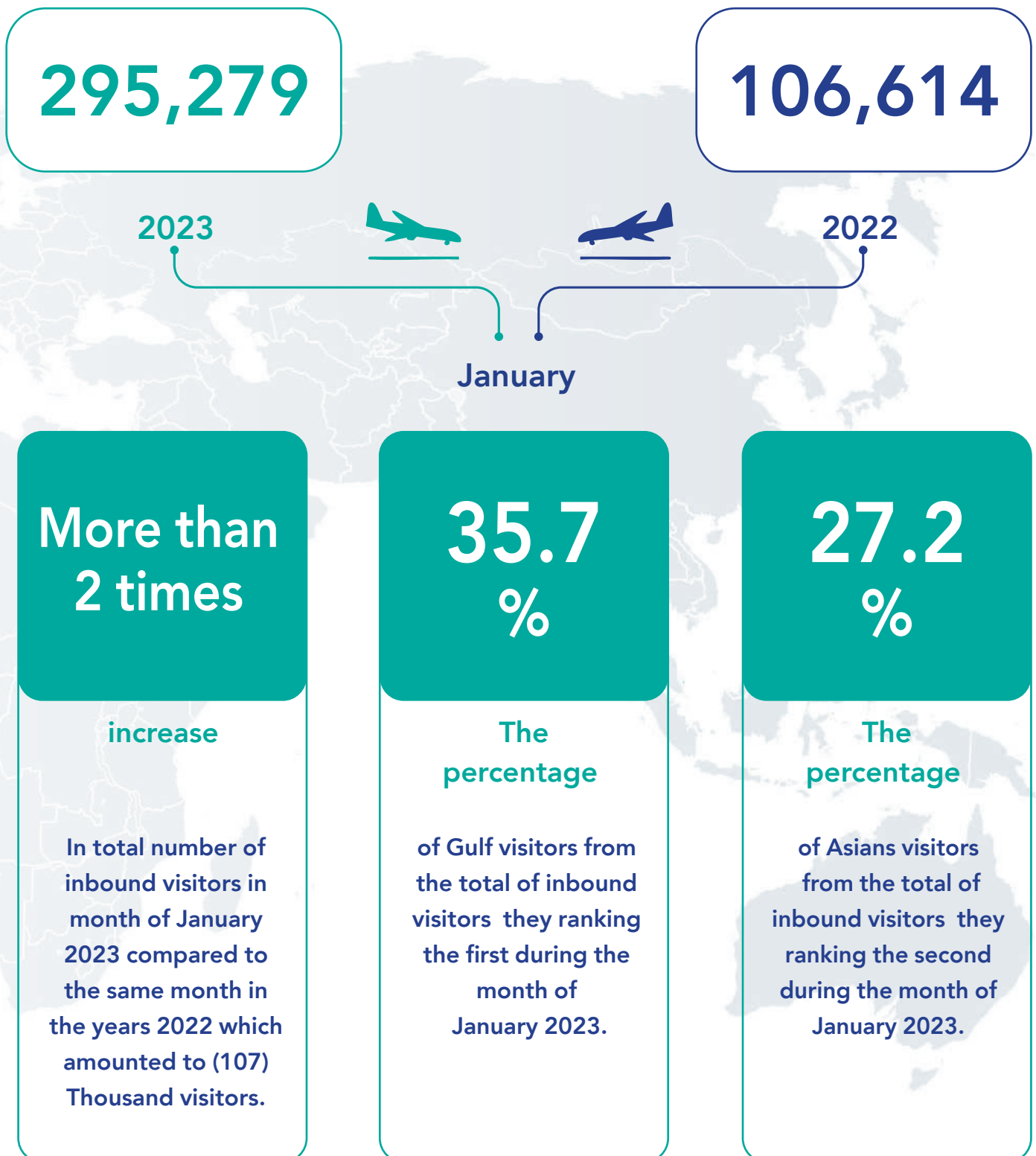


Chart (2): Number of Inbound Visitors  
For Month of January 2022-2023

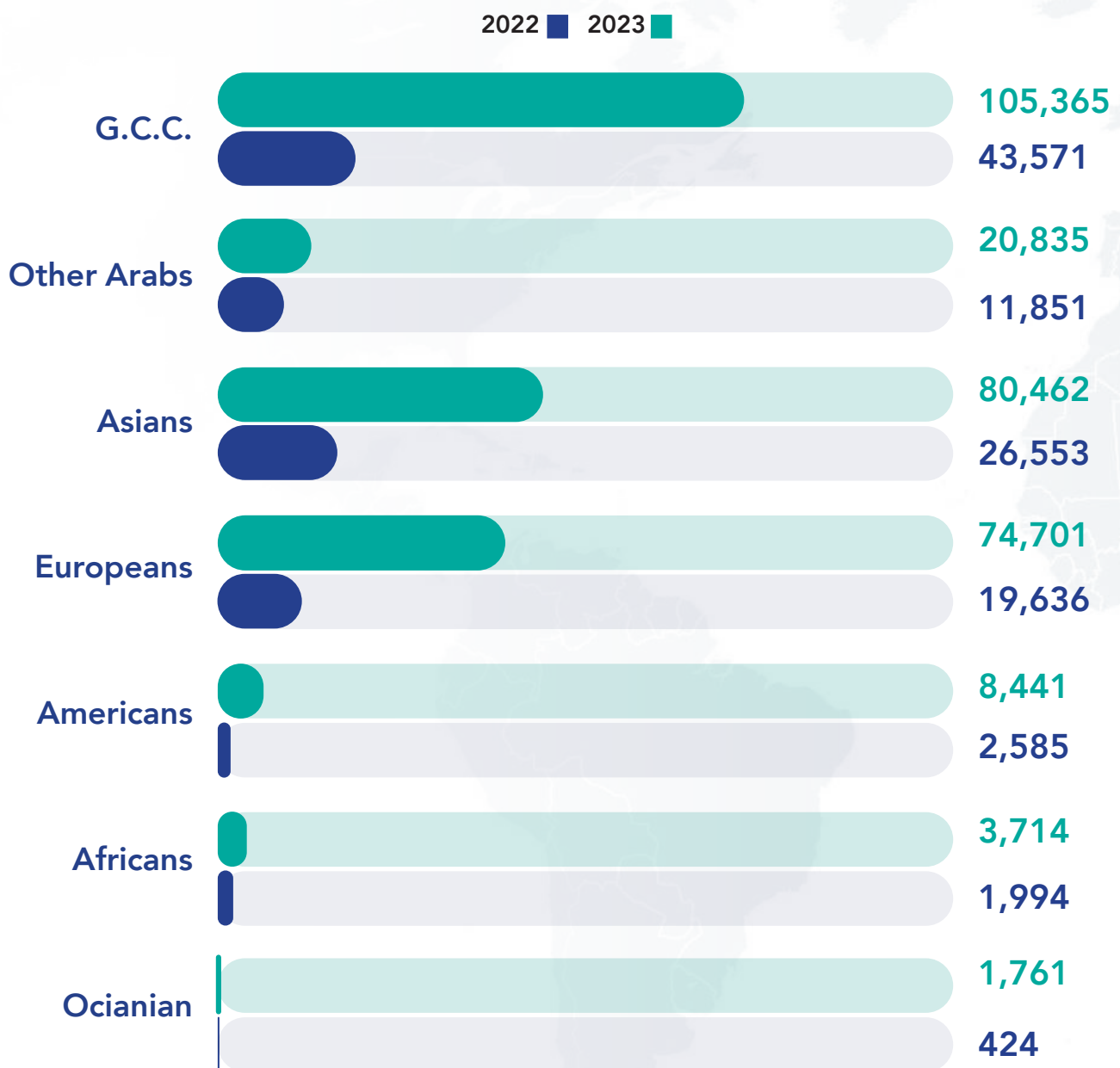




# 1- Number of Inbound & Outbound Visitors

## 1-1 Inbound Visitors


Chart (1): Number of Inbound Visitors By Nationalities Group For The Month of January 2022-2023





# The Top Five

Nationalities Visiting  
Oman Until The End  
Of January



\* All data in the report are preliminary.

## \*Summary Until The End of January 2023



**295**

**Thousand Visitors**

The total number of visitors arriving to the Sultanate of Oman until the end of January.



**773**

**Thousand Visitors**

The total number of visitors departing from the Sultanate of Oman until the end of January.



**20.8**

**Million O.R**

Total of (3-5 stars) hotel revenues until the end of January.



**173**

**Thousand Guests**

Total number of guests in (3-5 stars) hotel until the end of January.





NATIONAL CENTRE  
FOR STATISTICS  
& INFORMATION

Enhancing Knowledge  
SULTANATE OF OMAN



# Report **Tourism Index**

January 2023

