

المركز الوطني
للإحصاء
والمعلومات



تعزير المعرفة

سلطنة عُمان

التقرير الشهري للمؤشرات السياحية

يناير 2019



+968 91459145 - +968 80076274

ncsi.gov.om -info@ncsi.gov.om

@ncsioman



52
ألف زائر

إجمالي زوار السفن السياحية حتى
شهر يناير.

أعلى 5 جنسيات

ألماني 18,719

إيطالي 5,736

بريطاني 4,463

أسباني 4,241

روسي 3,579



592
ألف زائر

إجمالي عدد الزوار
المغادرون من السلطنة
حتى شهر يناير.

282
ألف زائر

إجمالي عدد الزوار القادمون إلى
السلطنة حتى شهر يناير**

أعلى 5 جنسيات

خليجيون 90,704

هندي 29,307

ألماني 25,116

بريطاني 14,928

إيطالي 12,173

إجمالي عدد نزلاء
الفنادق (3-5)
نجوم حتى شهر
يناير.

145
ألف نزيل

إجمالي إيرادات
الفنادق (3-5)
نجوم حتى
شهر يناير.

23
مليون ريال عماني

1- أعداد الزوار القادمون والمغادرون

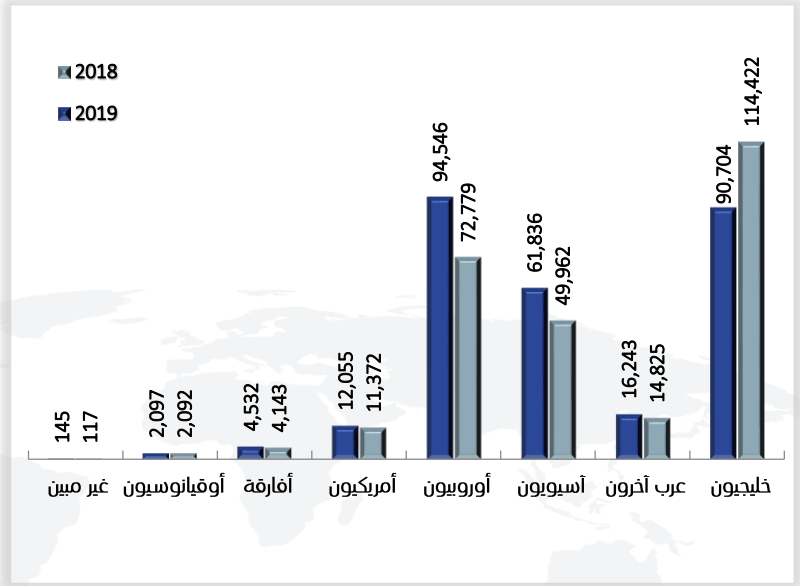
282

ألف زائر

إجمالي عدد الزوار القادمون إلى السلطنة خلال شهر يناير 2019م.

1-1 القادمون*

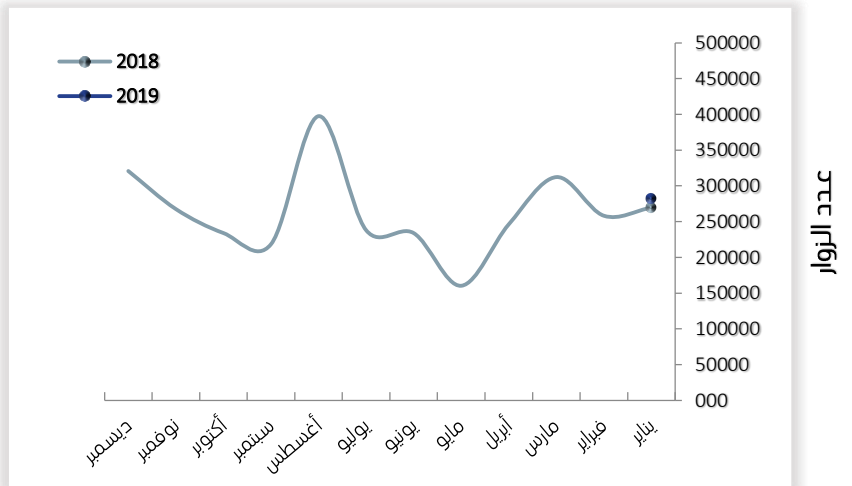
شكل (1) : عدد الزوار القادمون، حسب مجموعة الجنسيات لشهر يناير، 2018 م - 2019 م



4.6%

نسبة إرتفاع عدد الزوار القادمون إلى السلطنة في شهر يناير 2019م، مقارنة بنفس الشهر من العام السابق والبالغ عددهم (270) ألف زائر.

شكل (2) : عدد الزوار القادمون حسب الأشهر ، 2018 م - 2019 م



احتل الزوار الخليجيون المرتبة الأولى، حيث بلغ عددهم (91) ألف زائر مشكلين ما نسبته (32.1)% خلال شهر يناير 2019م .

جاءت الجنسيات الهندية، الألمانية والبريطانية في المرتبة الثانية، الثالثة والرابعة على التوالي حيث شكلوا ما نسبته (10.4)%، (8.9)% و (5.3)% خلال شهر يناير 2019م .

* يتضمن عدد زوار السفن السياحية.

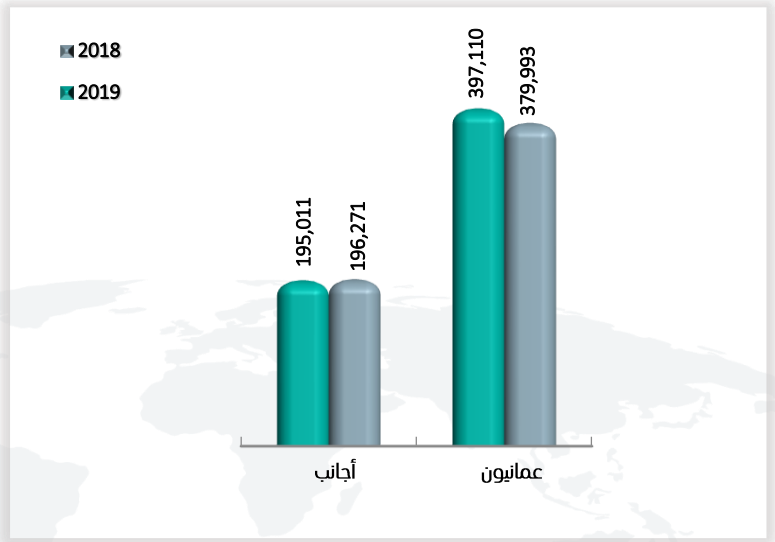
592

ألف زائر

إجمالي عدد الزوار
المغادرون من السلطنة
خلال شهر يناير
2019م.

2-1 المغادرون *

شكل (3): عدد الزوار المغادرون خلال شهر يناير ، 2018 م - 2019 م

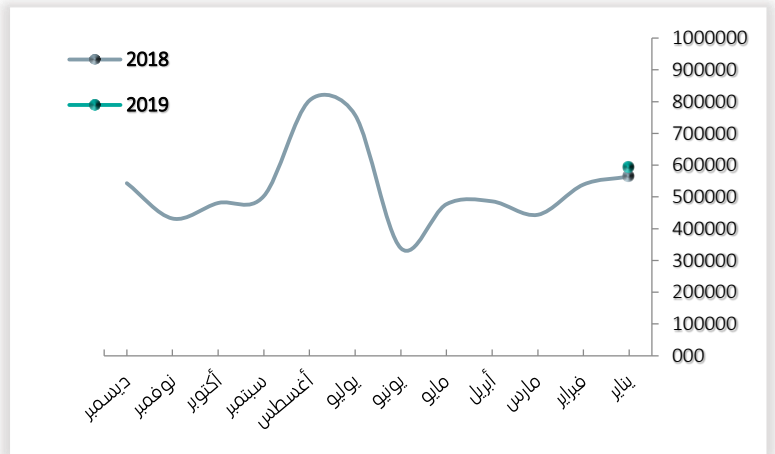


شكل الزوار المغادرون من
العُمانيين ما نسبته
(67.1%) من إجمالي الزوار
المغادرون من السلطنة
خلال شهر يناير 2019م.

2.8%

نسبة إرتفاع عدد الزوار
المغادرون من السلطنة
في شهر يناير 2019م،
مقارنة بنفس الشهر من
العام السابق والبالغ
عدهم (576) ألف زائر.

شكل (4): عدد الزوار المغادرون حسب الأشهر ، 2018 م - 2019 م



عدد الزوار


4.5%

نسبة نمو العمانيين
المغادرين خلال شهر يناير
2019م، مقارنة بنفس
الشهر من العام السابق.

2- زوار السفن السياحية

شكل (5) : عدد زوار السفن السياحية حسب مجموعة الجنسيات لشهر يناير، 2018 م - 2019 م

2018 ■
2019 ■



6.7
%

نسبة إنخفاض زوار السفن السياحية خلال شهر يناير 2019م مقارنة بالشهر السابق (ديسمبر) 2018م والبالغ عددهم (56) ألف زائر.

89.0
%


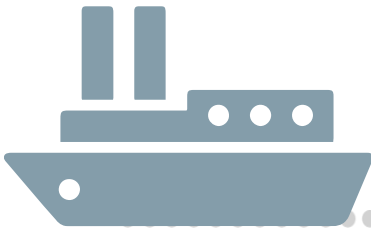
نسبة الزوار الأوروبيون من إجمالي الزوار، أغلبهم من الجنسية الألمانية بنسبة (35.8)%.

40.2
%

نسبة إرتفاع زوار السفن السياحية خلال شهر يناير 2019م مقارنة بنفس الفترة من العام السابق والبالغ عددهم (32) ألف زائر.

52 ألف زائر

إجمالي عدد زوار السفن السياحية خلال شهر يناير 2019م.

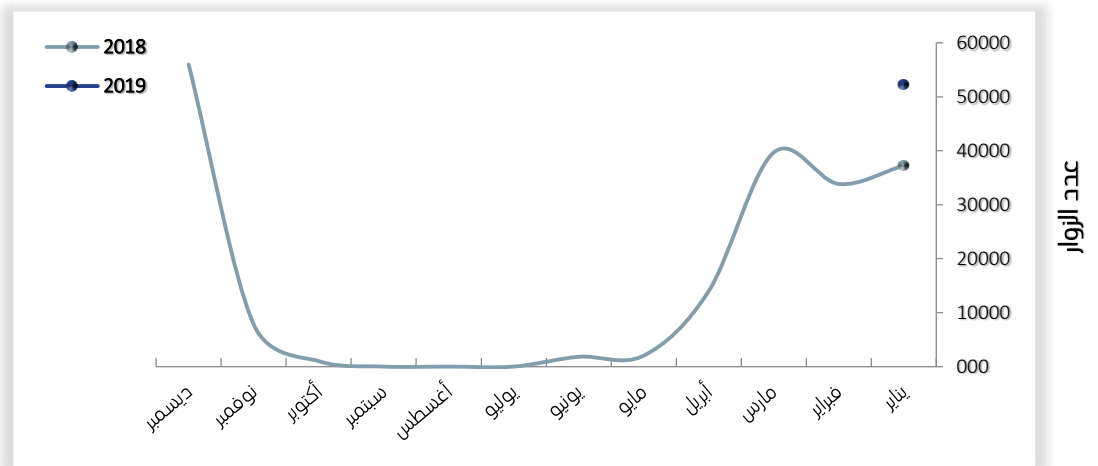


أوقيانيسيون



أفارقة

شكل (6) : عدد زوار السفن السياحية حسب الأشهر ، 2018م - 2019م



3- خدمات وسائل الإيواء

الإشغال

62.4
%

نسبة الاشغال في الفنادق المذكورة خلال شهر يناير 2019م مقارنة بـ (64.2%) لنفس الشهر من عام 2018م إنخفاض وقدره (2.7%).

النزلاء

145
ألف نزيل

عدد نزلاء تلك الفنادق خلال شهر يناير 2019م مقارنة بـ (136) ألف نزيل خلال نفس الشهر من عام 2018م بنسبة إرتفاع بلغت (6.9%).

الإيرادات


22.7
مليون ريال عماني

إيرادات الفنادق ذات التصنيف (3-5) نجوم خلال شهر يناير 2019م، مقارنة بـ (19.8) مليون ريال عماني خلال نفس الشهر من عام 2018م بنسبة إرتفاع بلغت (14.3%).

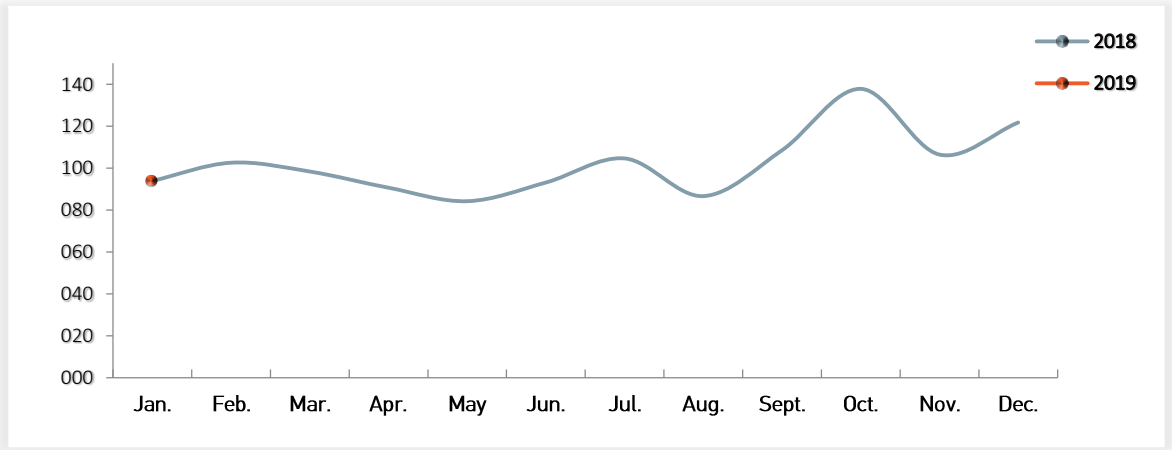
شكل (7) : خدمات وسائل الإيواء: عدد النزلاء حسب مجموعة الجنسيات لشهر يناير، 2018 م - 2019 م

■ 2018

■ 2019



شكل (8) : مؤشر أسعار خدمات الغرف* حسب الأشهر، 2018 م- 2019 م



* مؤشر أسعار الغرف لعينة من الفنادق.