

المركز الوطني
للإحصاء
والمعلومات



تعزيز المعرفة

سلطنة عُمان

التقرير الشهري للمؤشرات السياحية

أغسطس 2020



+968 91459145 - +968 80076274

ncsi.gov.om -info@ncsi.gov.om


@ncsioman



110
ألف زائر

إجمالي زوار السفن السياحية حتى شهر فبراير.

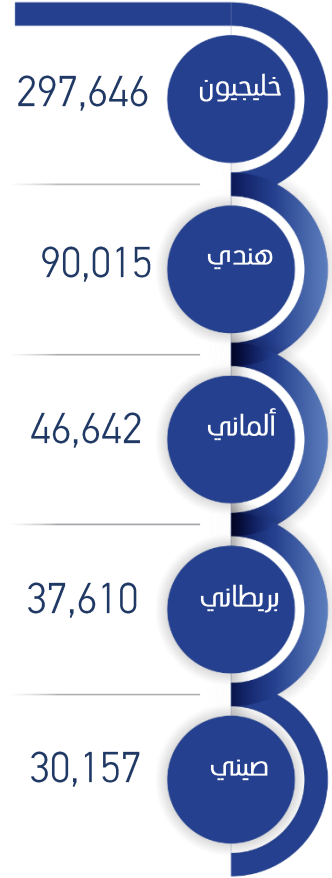
أعلى 5 جنسيات



811
ألف زائر

إجمالي عدد الزوار القادمون إلى السلطنة حتى شهر اغسطس.**

أعلى 5 جنسيات



1,4
مليون زائر

إجمالي عدد الزوار المغادرون من السلطنة حتى شهر اغسطس.

إجمالي عدد نزلاء الفنادق (3-5) نجوم حتى شهر اغسطس.

491
ألف نزيل

إجمالي إيرادات الفنادق (3-5) نجوم حتى شهر اغسطس.

61
مليون ريال عماني

1- أعداد الزوار القادمون والمغادرون

4 ألف زائر

إجمالي عدد الزوار القادمون إلى السلطنة خلال شهر أغسطس 2020م.

98.8%

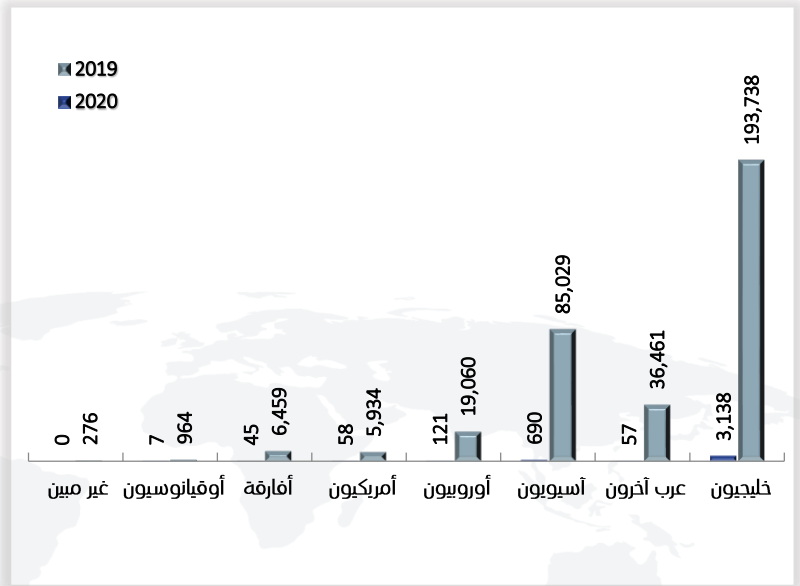
نسبة انخفاض عدد الزوار القادمون إلى السلطنة في شهر أغسطس 2020م، مقارنة بنفس الشهر من العام السابق والبالغ عددهم (348) ألف زائر.

احتل الزوار الخليجيون المرتبة الأولى، حيث بلغ عددهم (3138) زائر مشكلين ما نسبته (76.2%) خلال شهر أغسطس 2020م .

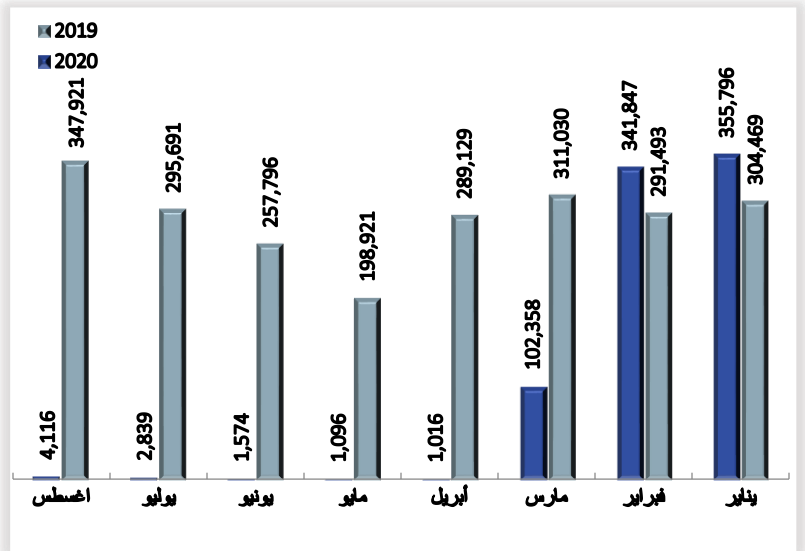
جاء الصينيون في المرتبة الثانية يليهم الهنود والبريطانيون في المرتبة الثالثة والرابعة على التوالي، حيث شكلوا ما نسبته (13%) و (1.6%) و (1.5%) خلال شهر أغسطس 2020م.

1-1 القادمون*

شكل (1) : عدد الزوار القادمون، حسب مجموعة الجنسيات لشهر أغسطس، 2019م - 2020م



شكل (2) : عدد الزوار القادمون حسب الأشهر ، 2019م - 2020م



عدد الزوار

* يتضمن عدد زوار السفن السياحية.

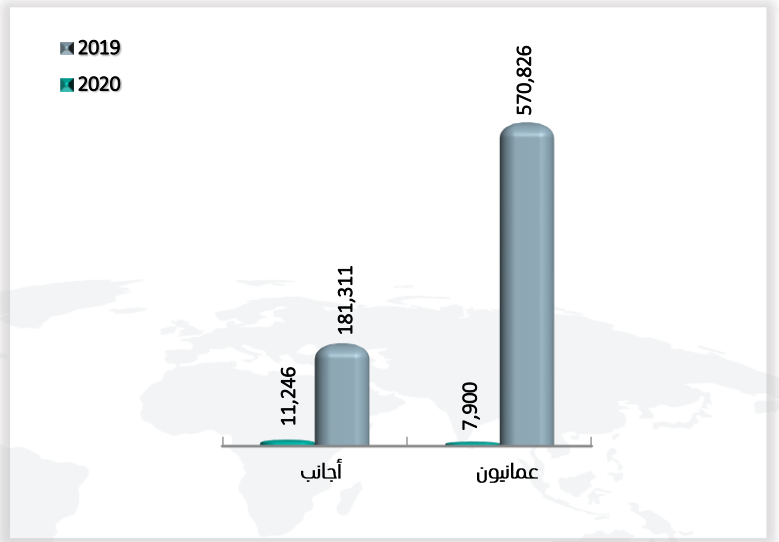
19

ألف زائر

إجمالي عدد الزوار المغادرون من السلطنة خلال شهر أغسطس 2020م.

2-1 المغادرون

شكل (3): عدد الزوار المغادرون خلال شهر أغسطس، 2019 م - 2020 م

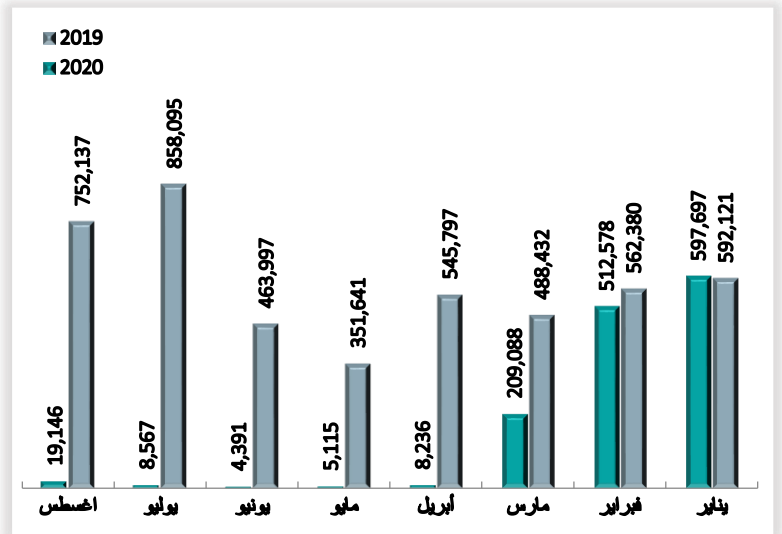


شكل الزوار المغادرون من العمانيين ما نسبته (41.3%) من إجمالي الزوار المغادرون من السلطنة خلال شهر أغسطس 2020م.

97.5%

نسبة انخفاض عدد الزوار المغادرون من السلطنة في شهر أغسطس 2020م، مقارنة بنفس الشهر من العام السابق (752) والبالغ عددهم ألف زائر.

شكل (4): عدد الزوار المغادرون حسب الأشهر، 2019 م - 2020 م



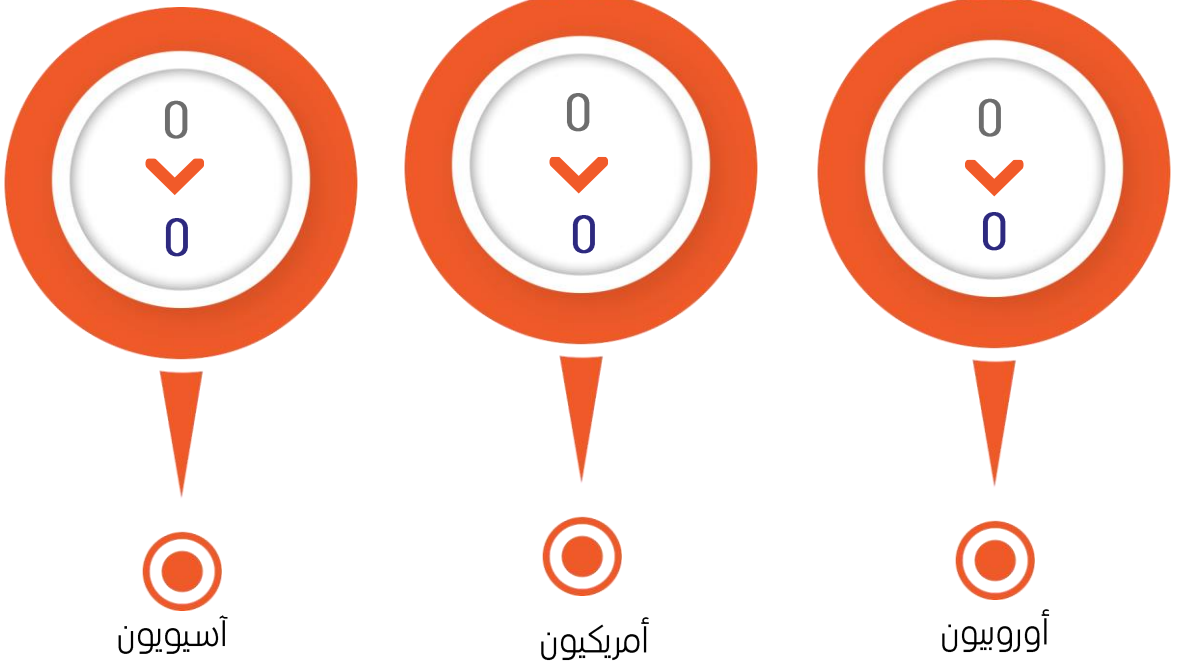
98.6%

نسبة انقراض العمانيين المغادرين خلال شهر أغسطس 2020م، مقارنة بنفس الشهر من العام السابق.

2- زوار السفن السياحية

شكل (5) : عدد زوار السفن السياحية حسب مجموعة الجنسيات لشهر اغسطس ، 2019 م- 2020 م

2019 ■
2020 ■



100.0
%


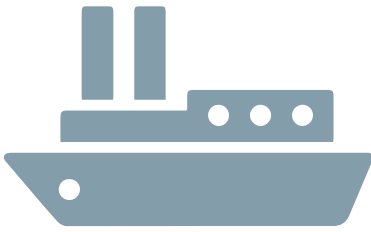
نسبة انخفاض زوار السفن السياحية خلال شهر اغسطس 2020م مقارنة بالشهر السابق والبالغ عددهم (0) الألف زائر.

0.0
%

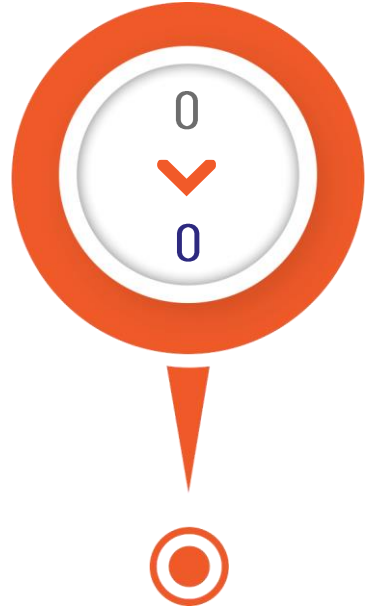
نسبة الزوار الأوروبيون من إجمالي الزوار، أغلبهم من الجنسية الألمانية بنسبة (0)%.

100.0
%

نسبة انخفاض زوار السفن السياحية خلال شهر اغسطس 2020م مقارنة بنفس الفترة من العام السابق والبالغ عددهم (0) الألف زائر.

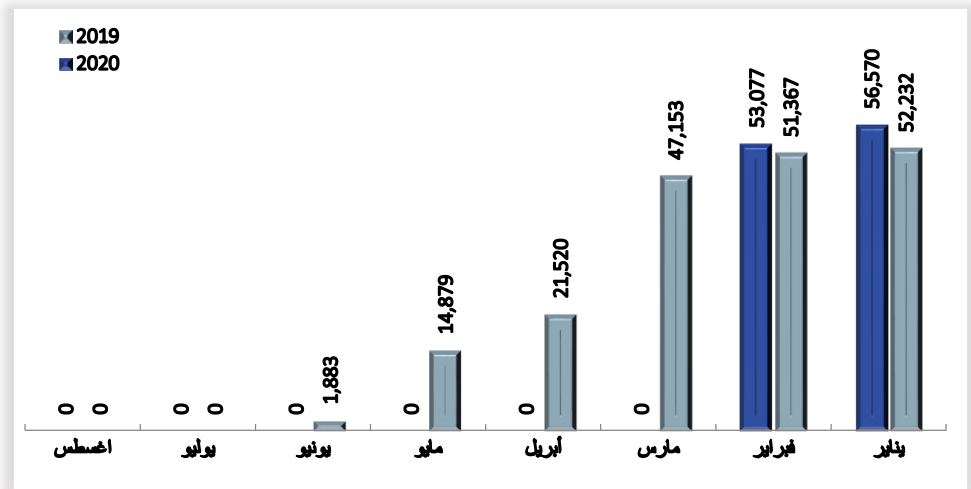


اوقيانيسيون



أفارقة

شكل (6) : عدد زوار السفن السياحية حسب الأشهر ، 2019 م - 2020 م



عدد الزوار

3- خدمات وسائل الإيواء

الإشغال

15.1
%

نسبة الإشغال في الفنادق المذكورة خلال شهر أغسطس 2020 مقارنة بـ (42.7%) لنفس الشهر من عام 2019م انخفاض وقدره (64.7%).

النزلاء

51
ألف نزيل

عدد نزلاء تلك الفنادق خلال شهر أغسطس 2020م مقارنة بـ (142) ألف نزيل خلال نفس الشهر من عام 2019م بنسبة انخفاض بلغت (64.3%).

الإيرادات

3
مليون ريال عماني

إيرادات الفنادق ذات التصنيف (3-5) نجوم خلال شهر أغسطس 2020م، مقارنة بـ (14) مليون ريال عماني خلال نفس الشهر من عام 2019م بنسبة إنخفاض بلغت (80.5%).

شكل (7) خدمات وسائل الإيواء: عدد النزلاء حسب مجموعة الجنسيات لشهر أغسطس ، 2019م - 2020م

Chart (7): Accommodation Services: Number of guests, by nationalities for the month of August, 2019 – 2020

■ 2019

■ 2020



3- Accommodation Services

Revenues

3

Million Omani Rial

The revenues of (3-5 stars) hotels during the month of August 2020, compared to (14) million Omani Rial in August 2019 with a decrease of (80.5%).

Guests

51

Thousands

Total number of guests in the hotels during the month of August 2020 compared to (142) thousands guest during the same month in the year 2019 with a decrease of (64.3%).

Occupancy

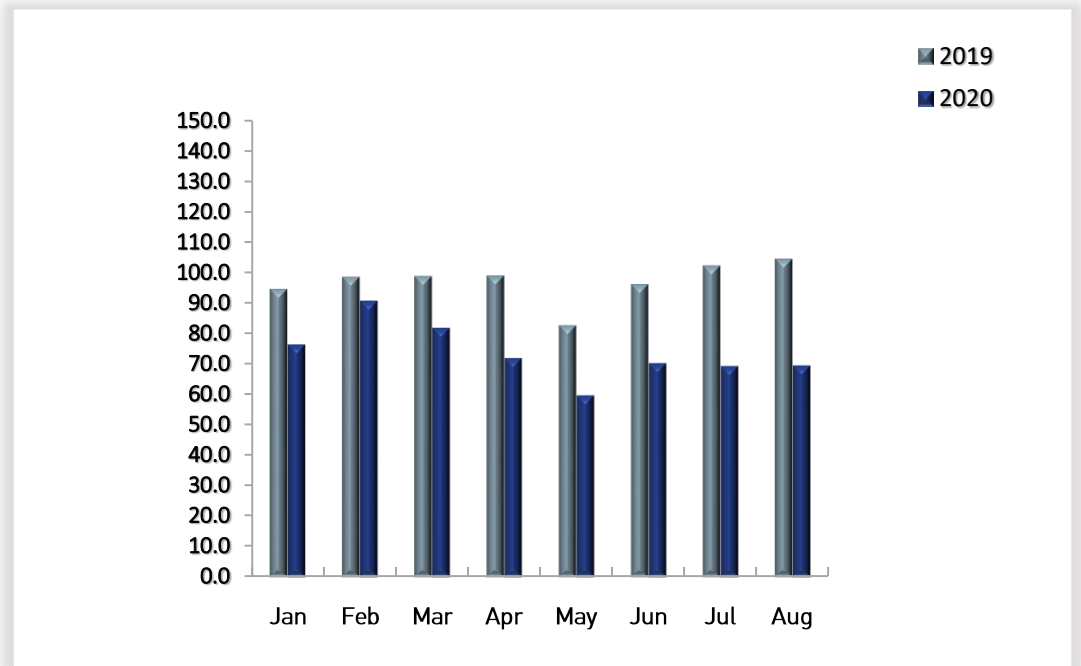
15.1

%

Total occupancy rate in hotels mentioned during the month of August 2020, compared to (42.7%) in August 2019, with a decrease of (64.7%).

شكل (8) : مؤشر أسعار الغرف* حسب الأشهر، 2019م-2020م

Chart (8): Accommodation Price Index (ASPI)* by months, 2019– 2020




* Rooms price index for sample of hotels.

* مؤشر أسعار الغرف لعينة من الفنادق.



Africans



Oceanian

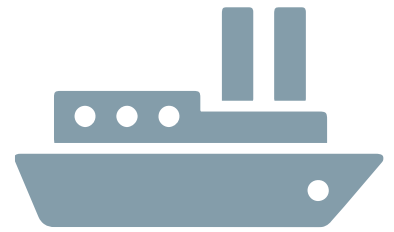
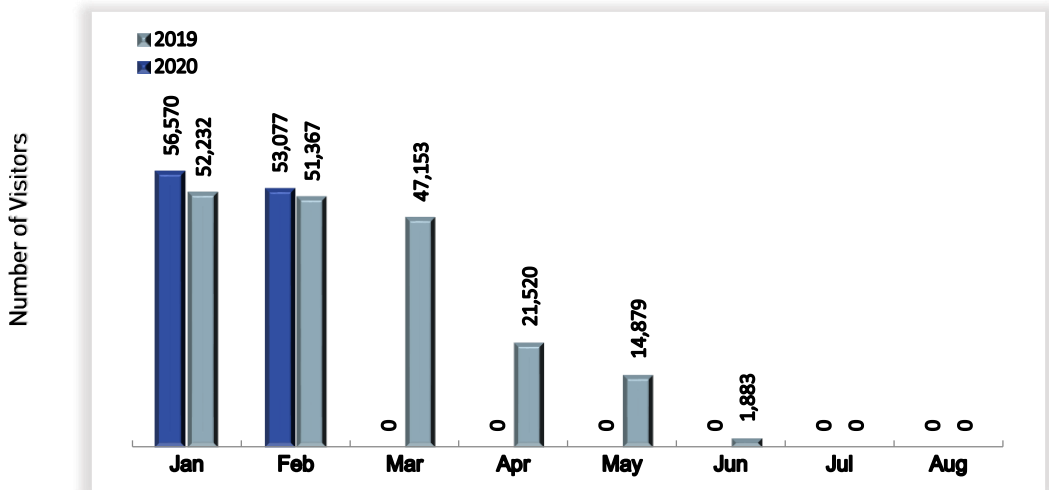


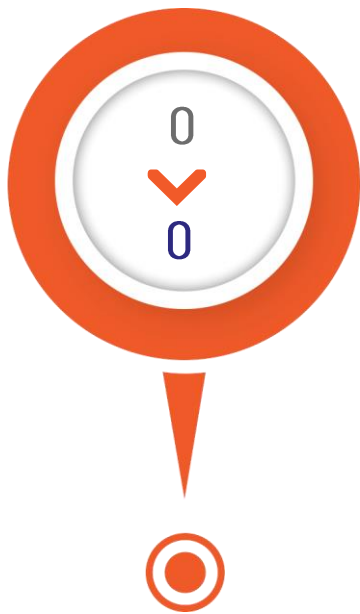
Chart (6): Number of Cruise Ships Visitors by months, 2019– 2020



2- Cruise Ships Visitors

Chart (5): Number of Cruise Ships Visitors by nationalities for the month of August, 2019– 2020

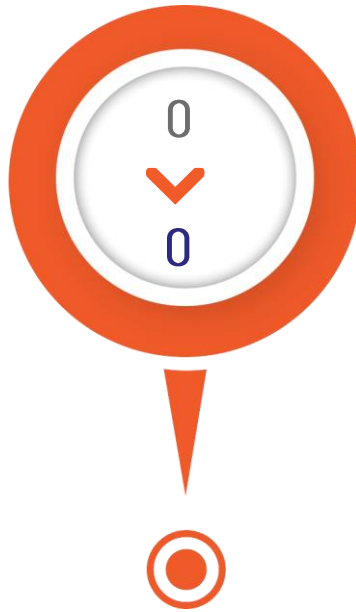
■ 2019
■ 2020



Europeans

100.0
%

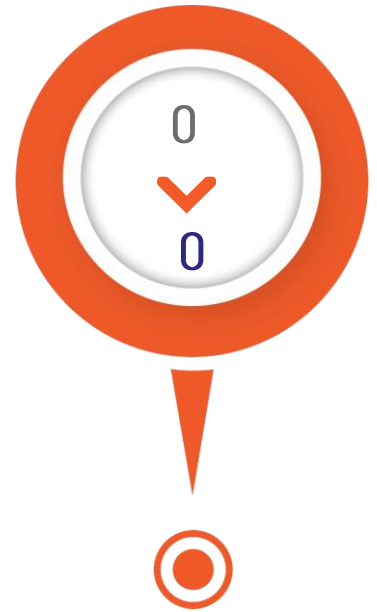
Percentage decrease in cruise ship visitors during the month of August 2020, compared to the same month of the previous year, totaling (0) thousand visitors.



Americans

0.0
%

Percentage of European visitors from the total of visitors, most of them are German nationality (0.0)%.



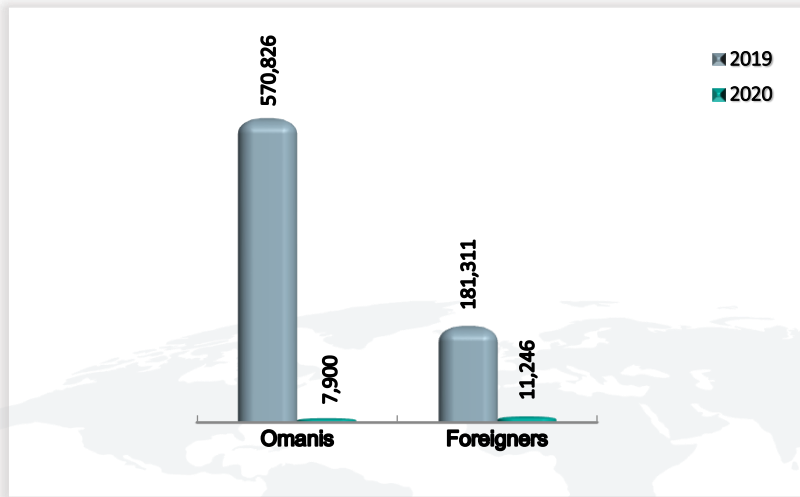
Asians

100.0
%

Percentage decrease in cruise ship visitors during the month of August 2020, compared to the previous month, totaling (0) thousand visitors.

1-2 Outbound Visitors

Chart (3): Number of Outbound visitors, for the month of August 2019– 2020



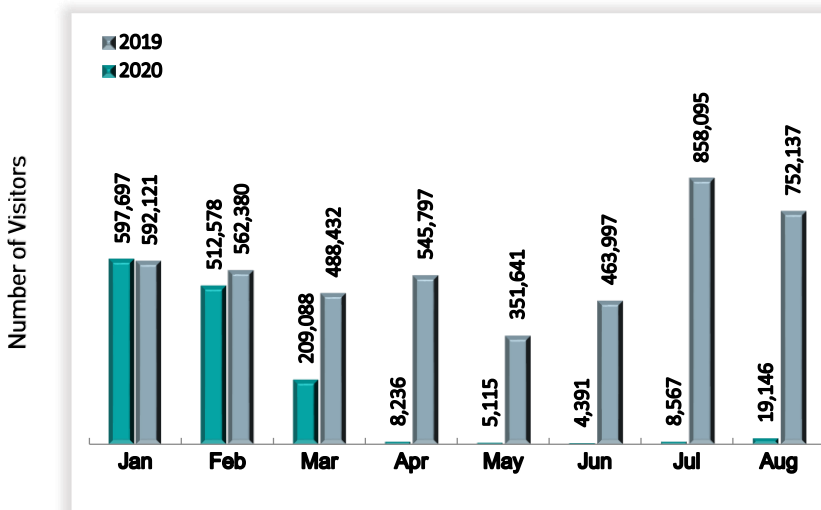
19

Thousand Visitors

The Number of visitors departing from the Sultanate during the month of August 2020.

The Omani departures form (41.3)% from the total of visitors departing the Sultanate during the month of August 2020.

Chart (4): Number of Outbound Visitors by month's, 2019– 2020



97.5 %

The decrease of Outbound visitors in August 2020, compared to the same month of the previous year.

98.6 %

The decrease in the Omani's departures in August 2020, compared to the same month of the previous year.

1- Number of Inbound and Outbound Visitors

1-1 Inbound Visitors *

Chart (1): Number of Inbound Visitors, by nationalities group for the month of August, 2019– 2020

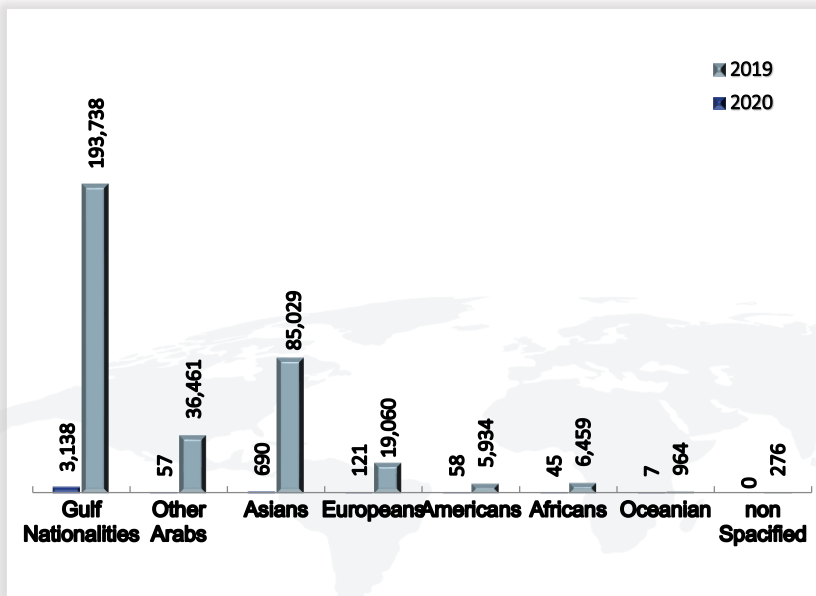
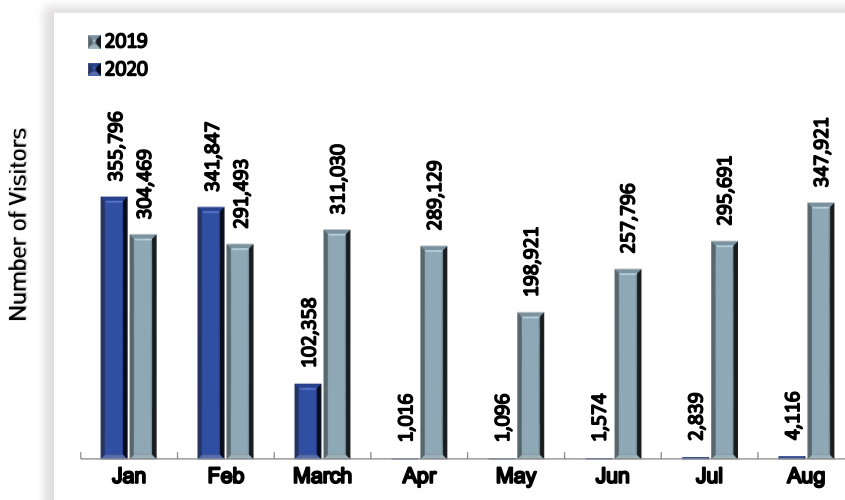


Chart (2): Number of Inbound Visitors by month's, 2019– 2020



* Include Cruise ship visitors.

4

Thousand Visitors

Total numbers of visitors arriving to the Sultanate during the month of August 2020.

98.8%

The decrease in Inbound visitors during the month of August 2020, compared to the same month of the previous year.

The Gulf visitors come at the first place, where their number reached (3138) visitors forming (76.2%) during the month of August 2020.

The Chinese , Indian and British nationalities came at the 2nd , 3rd & 4th place consecutively. They formed (13%) , (1.6%) & (1.5%) in August 2020.

811

Thousand Visitors

The total number of visitors arriving to the Sultanate till the month of August.**

THE TOP FIVE NATIONALITIES

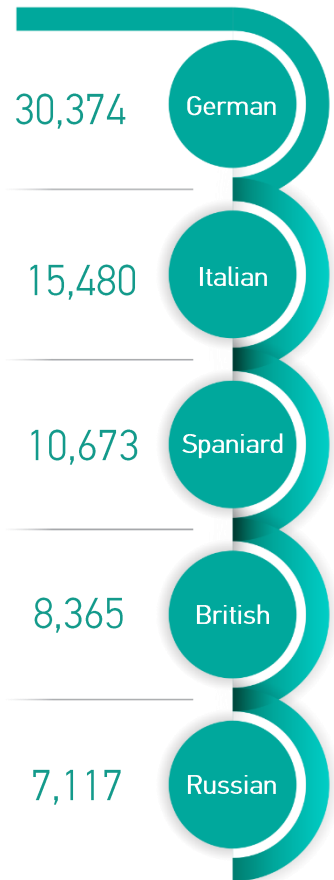


110

Thousand Visitors

The total number of cruise ships visitors till the month of February.

THE TOP FIVE NATIONALITIES



1.4 Million Visitors

The total number of visitors departing the Sultanate till the month of August.

Total of (3-5 stars) hotel revenues till the month of August.

61

Million Omani Rials

Total number of guests in (3-5 stars) hotel till the month of August.

491

Thousand Guests

* All data in the report are preliminary.

** Include Cruise ship visitors.



NATIONAL CENTRE
FOR STATISTICS
& INFORMATION

Enhancing Knowledge

SULTANATE OF OMAN

Monthly Tourism Index Report

August 2020



+968 91459145 - +968 80076274

ncsi.gov.om -info@ncsi.gov.om

 @ ncsioman

