



رؤية عُمان
2040
Oman Vision

المركز الوطني
للإحصاء
والمعلومات
تعزيز المعرفة
سلطنة عُمان



الحالة الزواجية

في سلطنة عمان

الإصدار - 2022م

بيانات - 2021م

الحالة الزواجية

في سلطنة عمان

الإصدار - 2022م

بيانات - 2021م

الفهرس

- 01 - المقدمة
- 04 - ملخص تنفيذي للحالة الزوجية في سلطنة عمان
- 06 • السكان العمانيون حسب الحالة الزوجية والجنس
- 06 • السكان الوافدين حسب الحالة الزوجية والجنس
- 08 • السكان العمانيون حسب الحالة الزوجية و العمر الوسيط
- 08 • السكان الوافدين حسب الحالة الزوجية و العمر الوسيط
- 09 • السكان العمانيون حسب الحالة الزوجية والمحافظة
- 09 • السكان الوافدين حسب الحالة الزوجية والمحافظة
- 10..... • السكان العمانيون حسب الحالة الزوجية و المستوى التعليمي
- 10..... • السكان الوافدين حسب الحالة الزوجية و المستوى التعليمي
- 11..... • السكان العمانيون حسب الحالة الزوجية و العلاقة بقوة العمل
- 12 • السكان العمانيون حسب التغيرات في الحالة الزوجية
- 13 • السكان العمانيون حسب الحالة الزوجية والجنسية ونوع الإعاقة
- 16 - ملخص تنفيذي (وثائق الزواج و شهادات الطلاق 2021)
- 20 • وثائق الزواج حسب دوائر الكاتب بالعدل في المحافظات
- 21 • شهادات الطلاق حسب دوائر الكاتب بالعدل في المحافظات
- 44 • المفاهيم ومنهجية احتساب المؤشرات
- 64 - الملحق

المقدمة

يأتي هذا الإصدار استكمالاً لإصدارات المركز حول الإحصاءات الحيوية ويتكون الإصدار من فصلين، حيث يشمل الفصل الأول على:

بيانات الحالة الزوجية للسكان في سلطنة عمان من واقع بيانات السجلات الإدارية 2021م، وربط الحالة الزوجية بخصائص السكان الاجتماعية والاقتصادية، والعديد من المؤشرات كالعمر الوسيط والتغيرات في الحالة الزوجية بين العامين .

كما يشمل الفصل الثاني من الإصدار على:

أعداد وثائق الزواج و شهادات الطلاق المسجلة بدوائر الكاتب بالعدل في المحافظات، والولايات وتشمل البيانات على توزيع الحالات حسب الجنسيات في عام 2021م .

كما تم تضمين الإصدار ببعض الحقائق والمواد التي تسهم في إثراء الموضوع مستعرضاً كذلك طرق احتساب المعدلات المستخدمة فيها .

الفصل الأول

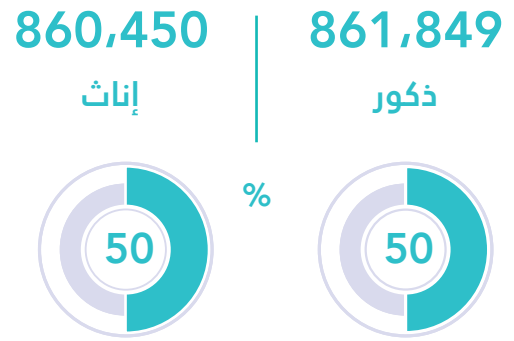
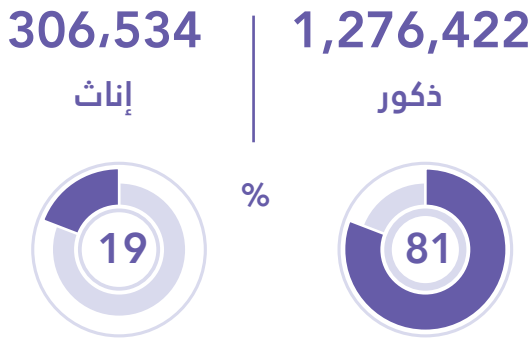
الحالة الزوجية للسكان

01

السكان من 15 سنة فأكثر

عدد الوافدين

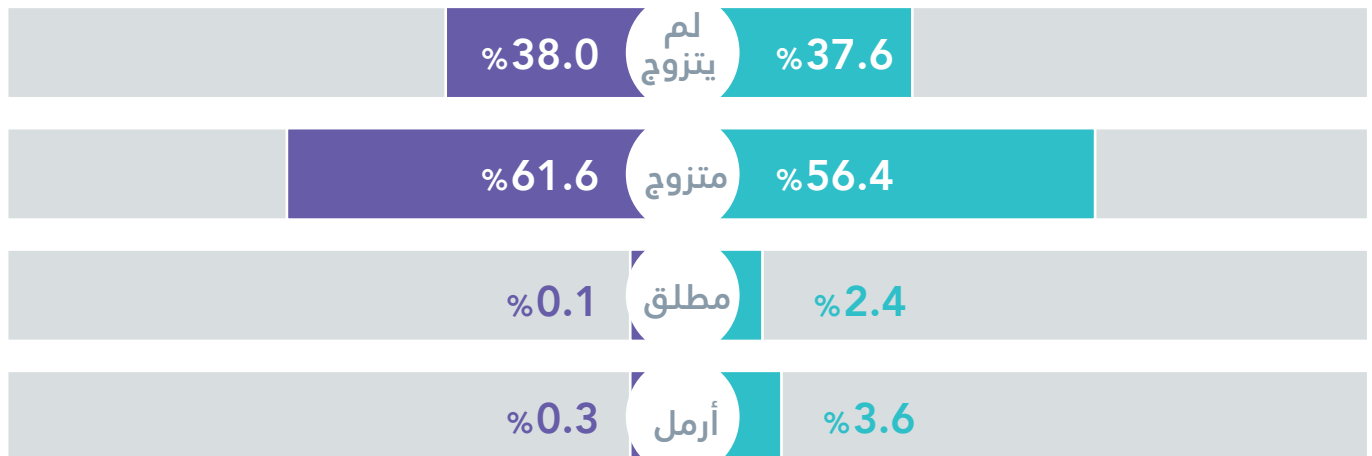
عدد العمانيين



الحالة الزوجية

وافد

عماني



62 ألف أرملة عماني

و 6 ألف حالة ترملة جديد عام 2021م.

39 ألف عماني

تزوجوا عام 2021 من بينهم 34 ألف تزوجوا لأول مرة.

9% من المطلقين

في عام 2020 ، تزوجوا في عام 2021م.

6 آلاف حالة طلاق

الحالة الزوجية حسب متوسط العمر



معدل العمر للوافدين



معدل العمر للعمانيين

40

سنة

معدل أعمار المتزوجين

42

سنة

40

سنة

معدل أعمار المطلقين

44

سنة

42

سنة

معدل أعمار الأرملة

65

سنة

2021

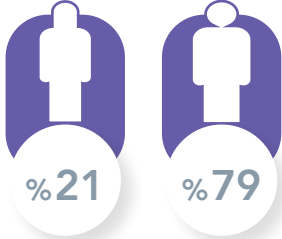
الحالة الزوجية للسكان حسب الجنس والجنسية



وافدون

974,928

وافد متزوج
منهم



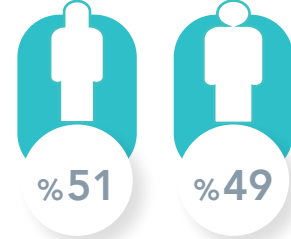
↑ مرتفعاً بمقدار 130 ألف عن عام 2020



عمانيون

971,442

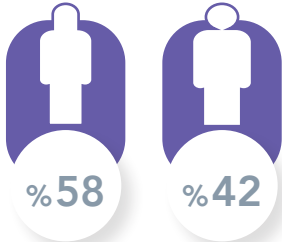
عماني متزوج
منهم



↑ مرتفعاً بمقدار 23 ألف عن عام 2020

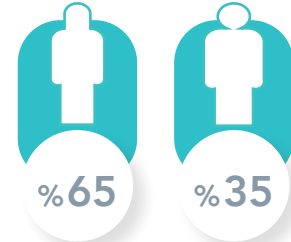
1,544

وافد مطلق
منهم



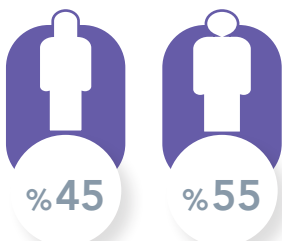
41,549

عماني مطلق
منهم



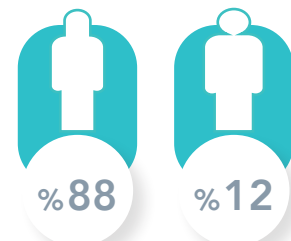
4,604

وافد أرمل
منهم



61,846

عماني أرمل
منهم



الحالة الزوجية للسكان حسب الفئات العمرية

2021



وافدون



عمانيون

الحالة الزوجية

27%

من الوافدين الذين لم يسبق لهم الزواج هم في الفئة العمرية (25-29) سنة.

لم يتزوج

35%

من العمانيين الذين لم يسبق لهم الزواج هم في الفئة العمرية (15-19) سنة.

22%

من إجمالي الوافدين المتزوجين هم في الفئة العمرية (35-39) سنة.

متزوج

38%

من إجمالي العمانيين المتزوجين هم في الفئة العمرية (30-39) سنة.

21%

من إجمالي العمانيين المطلقين هم في الفئة العمرية (35-39) سنة.

مطلق

17%

من إجمالي العمانيين المطلقين هم في الفئة العمرية (35-39) سنة.

22%

من إجمالي العمانيين الأرمال هم في الفئة العمرية (25-29) سنة.

أرمل

30%

من إجمالي العمانيين الأرمال هم في الفئة العمرية (60-69) سنة.

2021

الحالة الزوجية للسكان

حسب متوسط العمر والعمر الوسيط




وافدون

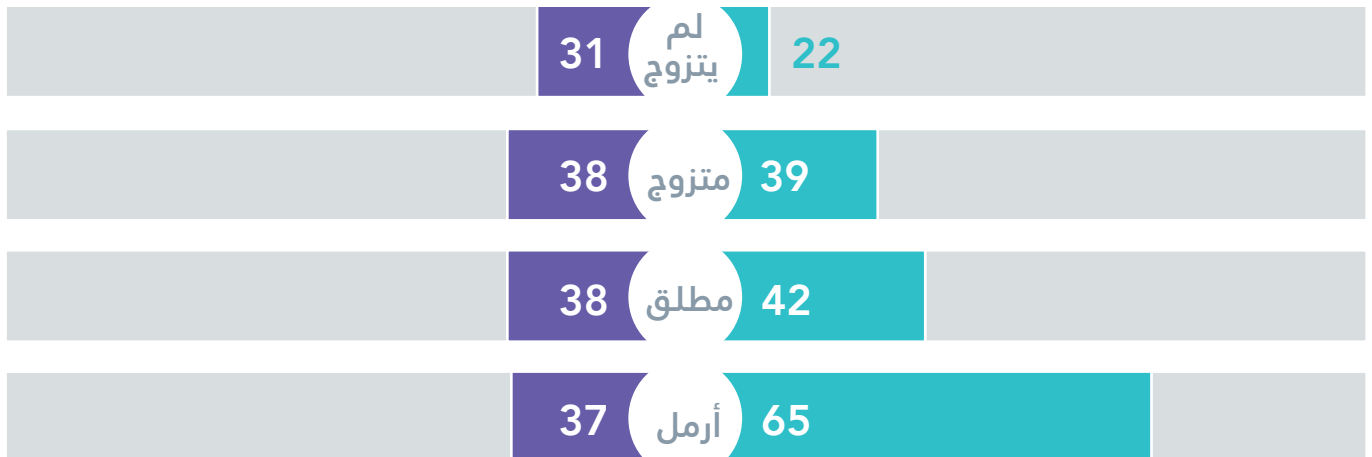


عمانيون

متوسط العمر
(سنة)



العمر الوسيط
(سنة)



الحالة الزوجية للسكان حسب المحافظات

2021



وافدون



عمانيون

70%

من إجمالي الوافدين في محافظة الوسطى متزوجين من إجمالي السكان الوافدين في المحافظة (15 سنة فأكثر).

59%

هي النسبة الأعلى للعمانيين المتزوجين في محافظتي الداخلية وجنوب الباطنة من إجمالي السكان العمانيين في المحافظتين (15 سنة فأكثر).

52%

من إجمالي الوافدين في محافظة جنوب الشرقية لم يتزوجوا من إجمالي السكان الوافدين في المحافظة (15 سنة فأكثر).

5%

هي النسبة الأعلى للعمانيين المطلقين في محافظتي ظفار والوسطى من إجمالي السكان العمانيين في المحافظتين (15 سنة فأكثر).

14%

هي النسبة الأعلى للوافدين الذين لم يتزوجوا في محافظة ظفار من إجمالي السكان الوافدين الذين لم يتزوجوا (15 سنة فأكثر).

1%

هي النسبة الأقل للعمانيين المطلقين في محافظتي مسندم والظاهرة من إجمالي السكان العمانيين في المحافظتين (15 سنة فأكثر).

2021

الحالة الزوجية للسكان حسب المستوى التعليمي

عماني ■
وافد ■

المستوى التعليمي | السكان من 15 سنة فأكثر

				أممي
أرمل	مطلق	متزوج	لم يتزوج	
43.1%	10.9%	5.4%	1.6%	
3.2%	1.6%	0.3%	0.2%	
				يقرأ ويكتب
أرمل	مطلق	متزوج	لم يتزوج	
24.0%	9.4%	6.8%	1.0%	
42.0%	30.1%	29.1%	41.0%	
				دون دبلوم التعليم العام
أرمل	مطلق	متزوج	لم يتزوج	
22.5%	32.9%	25.1%	38.7%	
30.0%	23.4%	35.4%	36.7%	
				دبلوم التعليم العام
أرمل	مطلق	متزوج	لم يتزوج	
8.2%	32.1%	37.7%	43.0%	
17.1%	25.1%	19.8%	16.9%	
				دبلوم التعليم العالي فأعلى
أرمل	مطلق	متزوج	لم يتزوج	
2.2%	14.7%	25.0%	15.7%	
7.7%	19.8%	15.4%	5.2%	
100%	100%	100%	100%	عماني
100%	100%	100%	100%	وافد
				المجموع

الحالة الزوجية للسكان العمانيين والعلاقة بقوة العمل

2021

العلاقة بقوة العمل | السكان العمانيون من (15- 64 سنة) |

يعمل

لم يتزوج 23% متزوج 73% مطلق 3% أرمل 1%

• - 170 ألف عماني يعمل لم يتزوج.

باحث عن عمل

لم يتزوج 66% متزوج 32% مطلق 1% أرمل 1%

غير نشط

لم يتزوج 54% متزوج 41% مطلق 2% أرمل 3%

• - 22 ألف أرمل غير نشط.

2021

التغيرات في الحالة الزوجية للعمانيين

التغير في الحالة الزوجية | عدد العمانيين

زواج لأول مرة

المجموع: 34,113

17,223
أنثى



16,890
ذكر



زواج بعد حالة طلاق أو ترمل

المجموع: 5,066

2,265
أنثى



2,801
ذكر



طلاق

المجموع: 5,729

3,248
أنثى



2,481
ذكر



ترمل

المجموع: 6,381

4,966
أنثى



1,415
ذكر



الحالة الزوجية للسكان العمانيين حسب نوع الإعاقة

2021

التوزيع النسبي للعمانيين ذوي الإعاقة حسب الحالة
الزوجية ونوع الإعاقة (15 سنة فأكثر)

نوع الإعاقة

أرمل

مطلق

متزوج

لم
يتزوج

%19.3

%12.0

%10.1

%4.4

بصرية

%3.5

%16.2

%5.8

%32.9

ذهنية

%61.6

%34.8

%52.3

%19.6

سمعية

%7.2

%18.0

%13.8

%10.3

شلل طرف

%0.0

%0.4

%0.2

%4.4

متلازمة دوان

%2.7

%4.5

%3.0

%15.7

متعددة

%5.7

%14.1

%14.8

%12.7

باقي الإعاقات

%100

%100

%100

%100

المجموع

الفصل الثاني

وثائق الزواج وشهادات الطلاق

02

عدد الوثائق

عدد شهادات
الطلاق



3,837

10.5

وثيقة

متوسط
عدد الوثائق
في اليوم

عدد وثائق
الزواج



19,294

53

المعدل العام

لكل ألف من السكان (15 سنة فأكثر)

1.2

6.0

المعدل الخام

لكل ألف من السكان

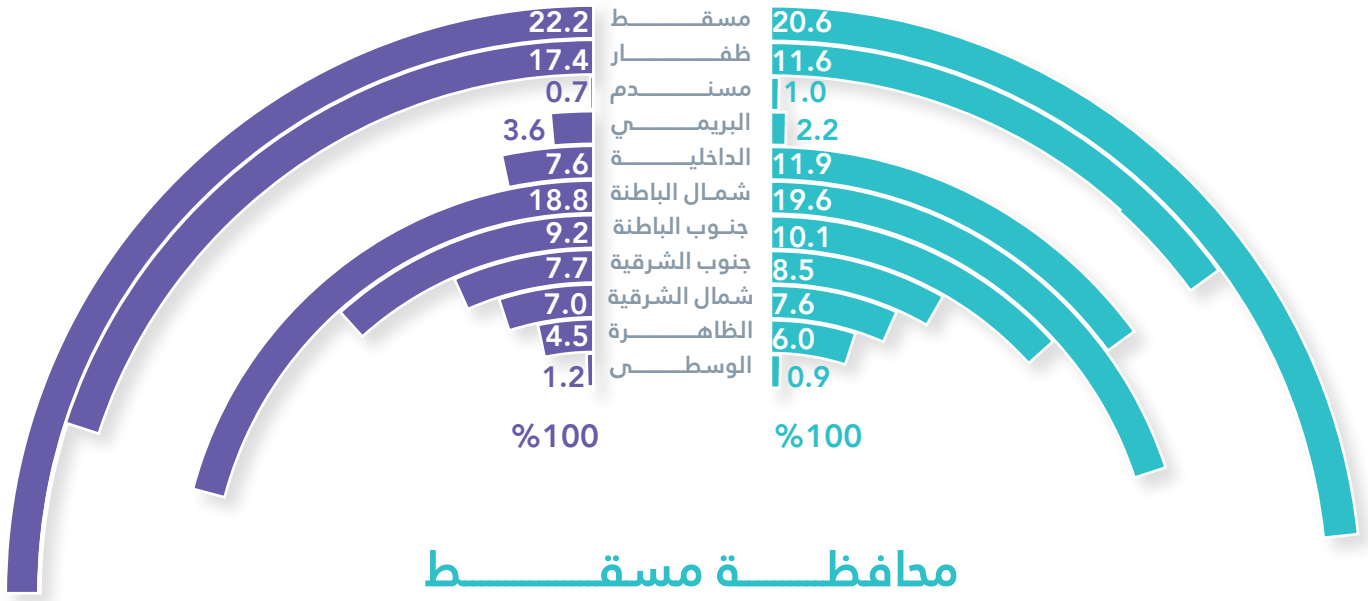
0.8

4.3

التوزيع النسبي حسب المحافظات

شهادات الطلاق

وثائق الزواج



محافظة مسقط

تسجل أكثر وثائق الزواج

وأكثر عدد لوثائق الطلاق

بنسبة (22.2%) من إجمالي وثائق الطلاق في المحافظات.  

أعلى حالات الطلاق حسب جنسية الزوج والزوجة



%3



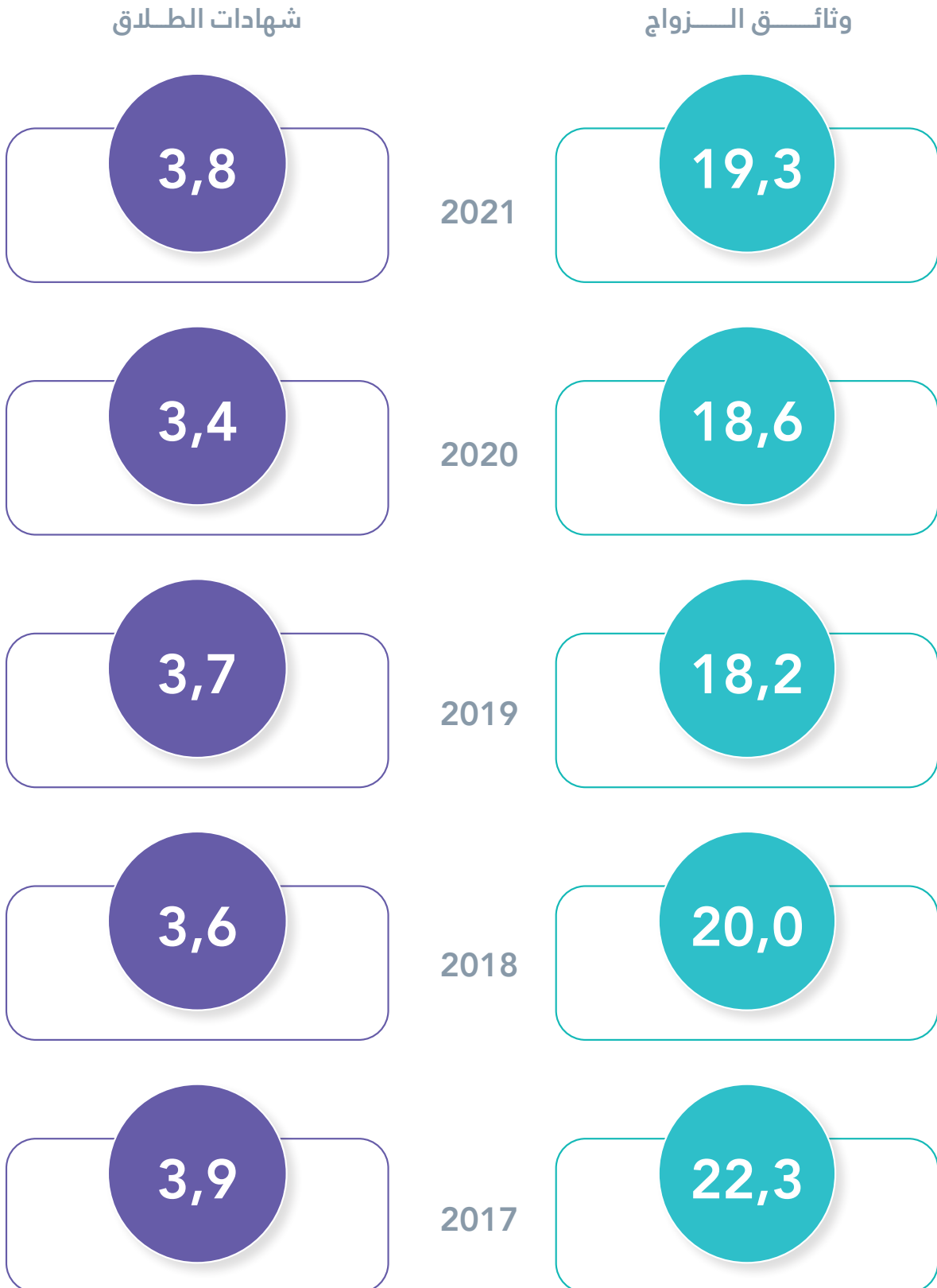
%4



%92

وثائق الزواج و شهادات الطلاق

التطور العددي لوثائق الزواج و شهادات الطلاق حسب الأعوام- (بالألف)



وثائق الزواج و شهادات الطلاق



53

حالة زواج يوميا.



3.6%

نسبة الارتفاع في حالات
الزواج في عام 2021 مقارنة بعام
2020م.



3,837

إجمالي عدد شهادات الطلاق المسجلة
في سلطنة عمان في 2021م مرتفعاً
بنسبة (12%) عن شهادات المسجلة
في عام 2020. أي بمعدل زمني بلغ (10)
حالات طلاق في اليوم عام 2021م.



5

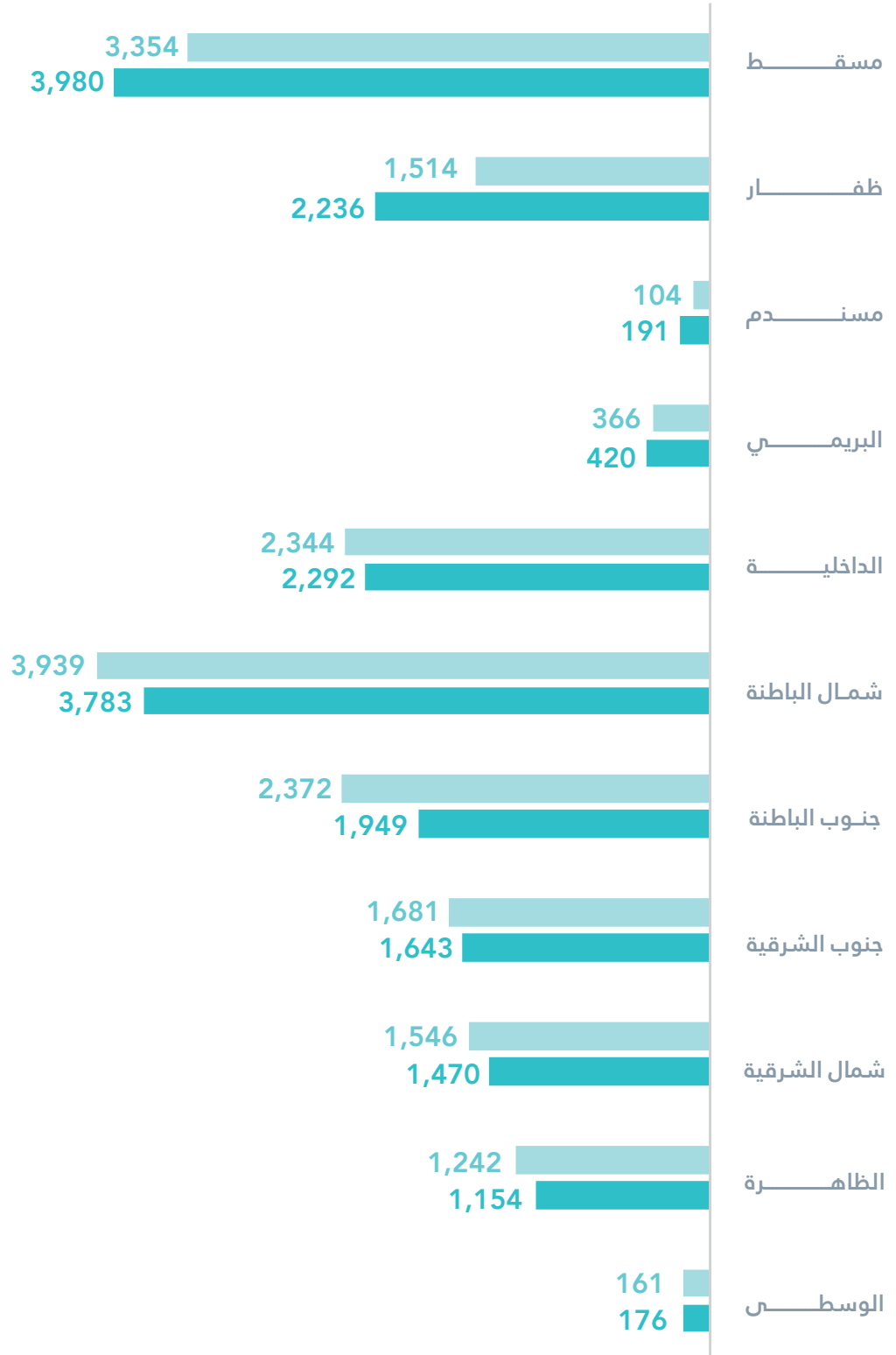
حالات زواج مقابل حالة طلاق واحدة .

وثائق الزواج

شكل (1)

وثائق الزواج الجديدة المسجلة حسب دوائر الكاتب بالعدل في المحافظات لعامي 2020 و 2021م

2020 ■
2021 ■

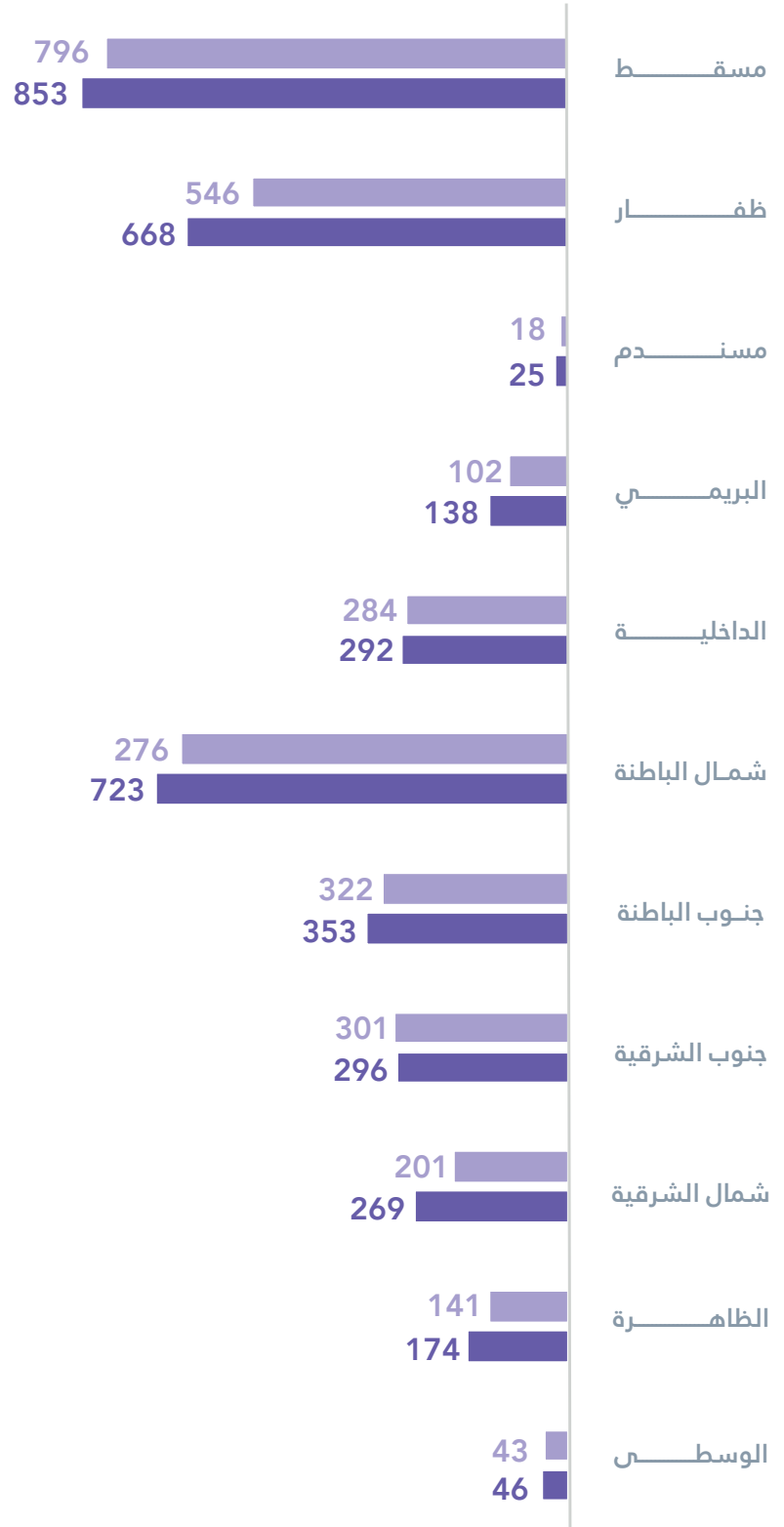


شهادات الطلاق

شكل (2)

شهادات الطلاق الجديدة المسجلة حسب دوائر الكاتب بالعدل في المحافظات لعامي 2020 و2021م

2020 ■
2021 ■



محافظة مسقط وثائق الزواج

جدول (1)

وثائق الزواج الجديدة المسجلة في محافظة مسقط حسب دوائر الكاتب بالعدل وحسب الجنسية 2021م

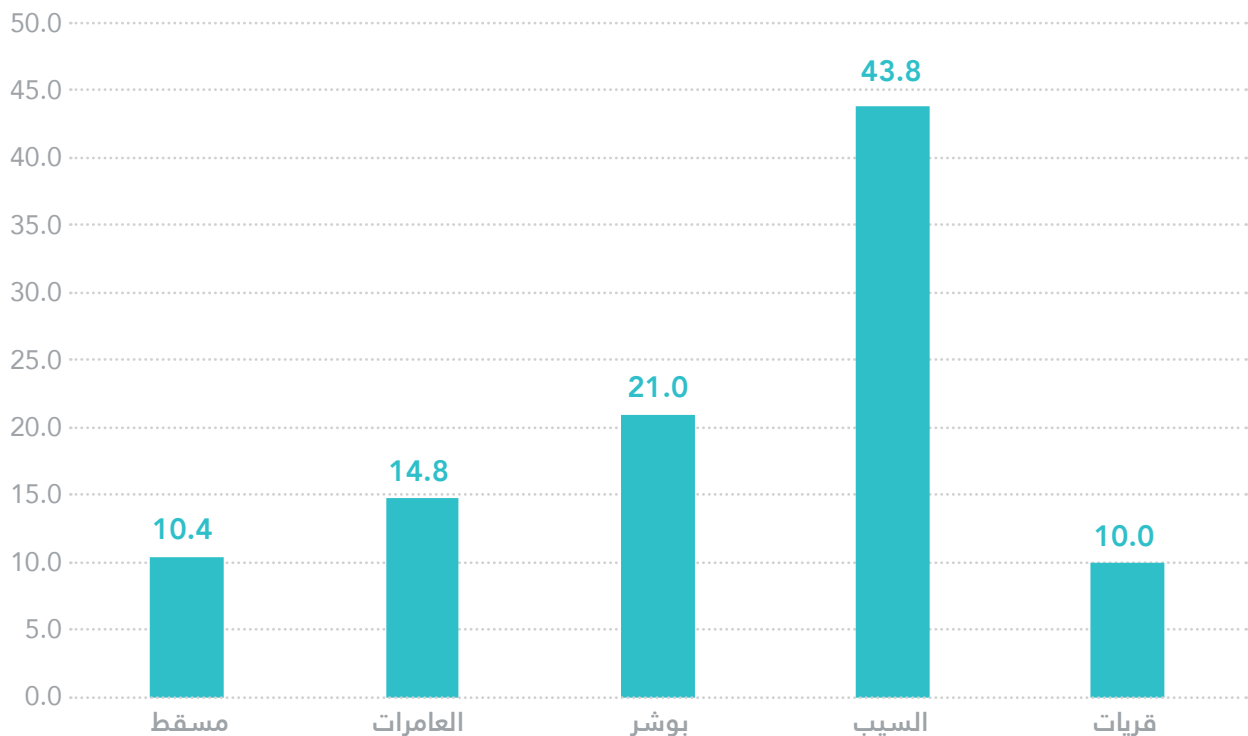
الجملة	وافد + وافدة	وافد + عمانية	عماني + وافدة	خليجي + عمانية	عماني + خليجية	عمانية + عمانية	الجنسية
3,980	214	44	167	13	15	3,527	عدد الوثائق

- 67 حالة زواج بين عماني ووافدة في دائرة الكاتب بالعدل في ولاية السيب في عام 2021م ، وهي الأعلى في المحافظة في حالات زواج العمانيين من وافدات .

- 5.3% من وثائق الزواج في محافظة مسقط ، كانت بين وافد و وافدة .

شكل (3)

التوزيع النسبي لوثائق الزواج الجديدة المسجلة في محافظة مسقط حسب دوائر الكاتب بالعدل 2021م



محافظة مسقط

شهادات الطلاق

جدول (2)

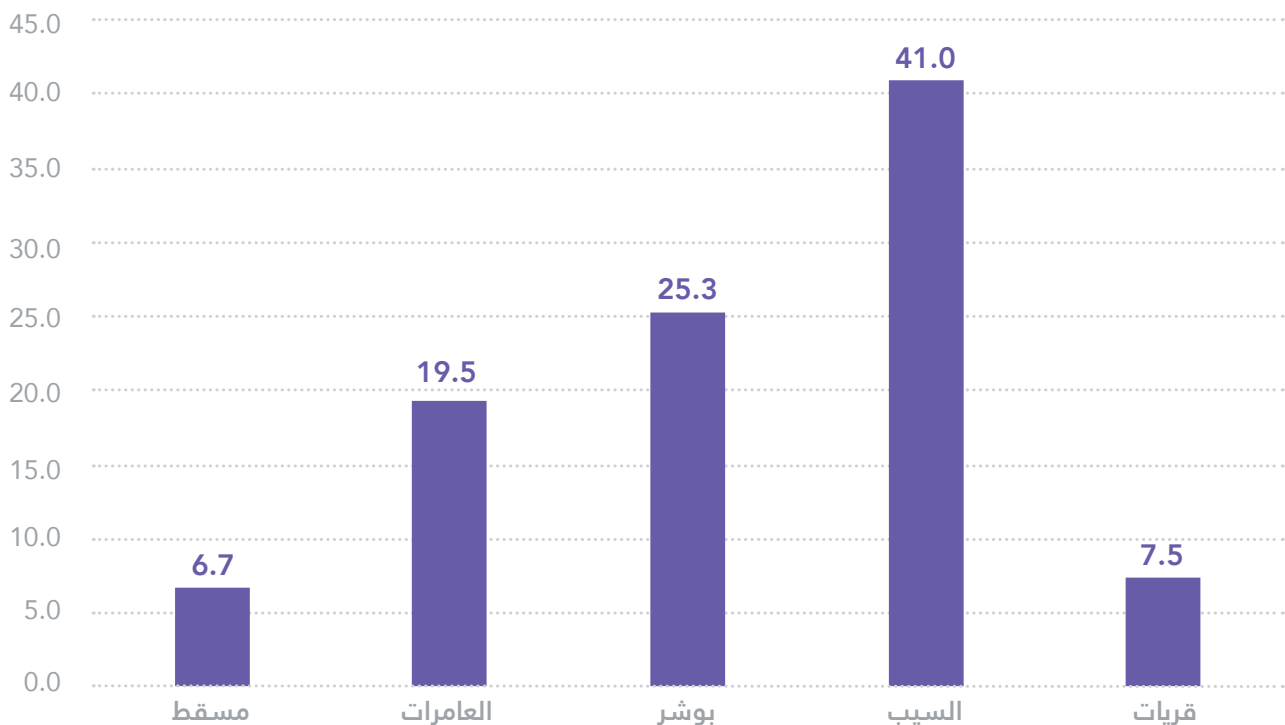
شهادات الطلاق الجديدة المسجلة في محافظة مسقط حسب دوائر الكاتب بالعدل وحسب الجنسية 2021م

الجملة	وافد + وافدة	وافد + عمانية	عماني + وافدة	خليجي + عمانية	عماني + خليجية	عماني + عمانية	الجنسية
853	57	13	57	4	4	718	عدد الوثائق

- 41 % من شهادات الطلاق في محافظة مسقط تمت في الكاتب بالعدل في ولاية السيب.
- سجلت دائرة الكاتب بالعدل في ولاية السيب 22 حالات طلاق وكانت بين عماني و وافدة .
- 38 حالة طلاق بين وافد و وافدة في الكاتب بالعدل في ولاية بوشر .

شكل (4)

التوزيع النسبي لشهادات الطلاق الجديدة المسجلة في محافظة مسقط حسب دوائر الكاتب بالعدل 2021م



محافظة ظفار وثائق الزواج

جدول (3)
وثائق الزواج الجديدة المسجلة في محافظة ظفار حسب الجنسية 2021 م

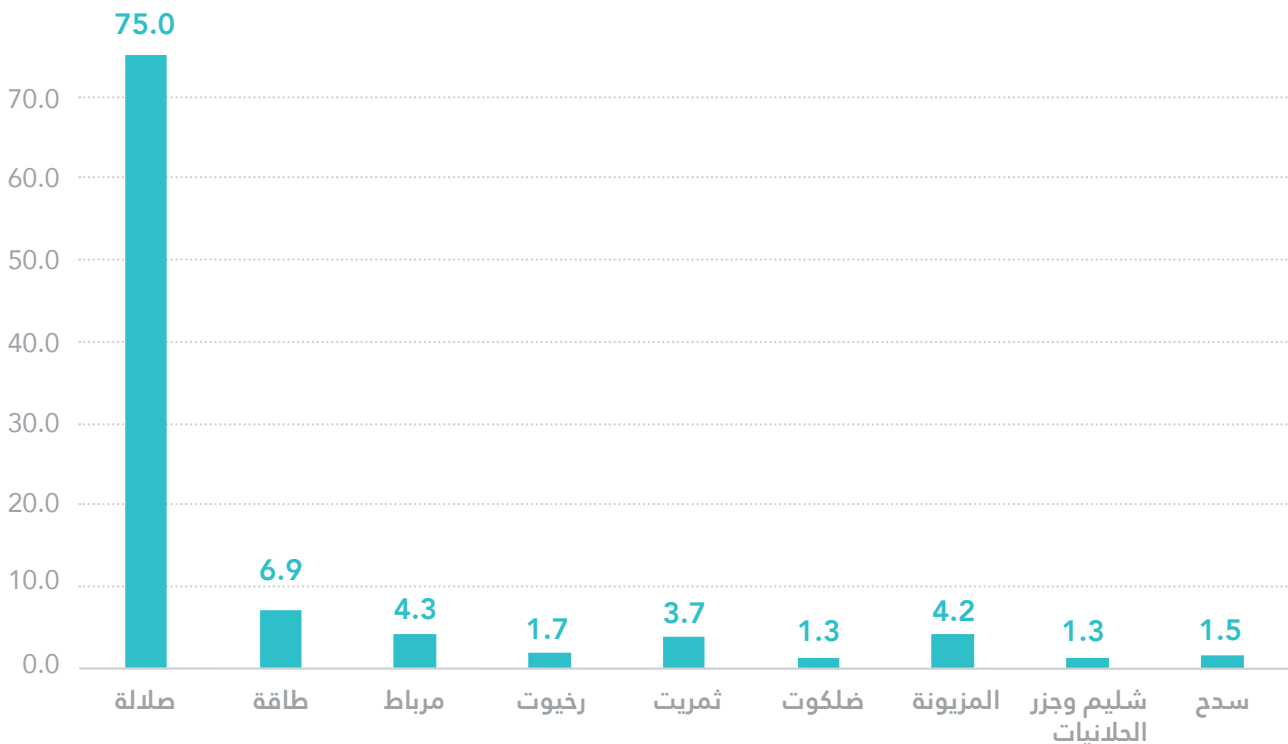
الجنسية	عمانية + عمانية	عمانية + خليجية	عماني + وافدة	خليجي + عمانية	عماني + وافدة	وافد + وافدة	الجملة
الجملة	2,021	21	41	76	13	64	2,236

- 75% من حالات الزواج في محافظة ظفار في ولاية صلالة في عام 2021م.

- رخيوت تسجل 39 حالة زواج في 2021م وكانت بين عماني وعمانية فقط.

- 46 حالة زواج بين عماني و وافدة في صلالة وهي الأعلى في المحافظة في حالات زواج العمانيين من وافدات .

شكل (5)
التوزيع النسبي لوثائق الزواج الجديدة المسجلة في محافظة ظفار حسب دوائر الكاتب بالعدل 2021م



محافظة ظفار

شهادات الطلاق

جدول (4)
شهادات الطلاق الجديدة المسجلة في محافظة ظفار حسب الجنسية 2021 م

الجنسية	عمانية + عمانية	عماني + خليجية	عمانية + خليجية	عماني + خليجية	عمانية + عمانية	وافد + وافدة	الجملة
الجملة	579	9	7	28	0	45	668

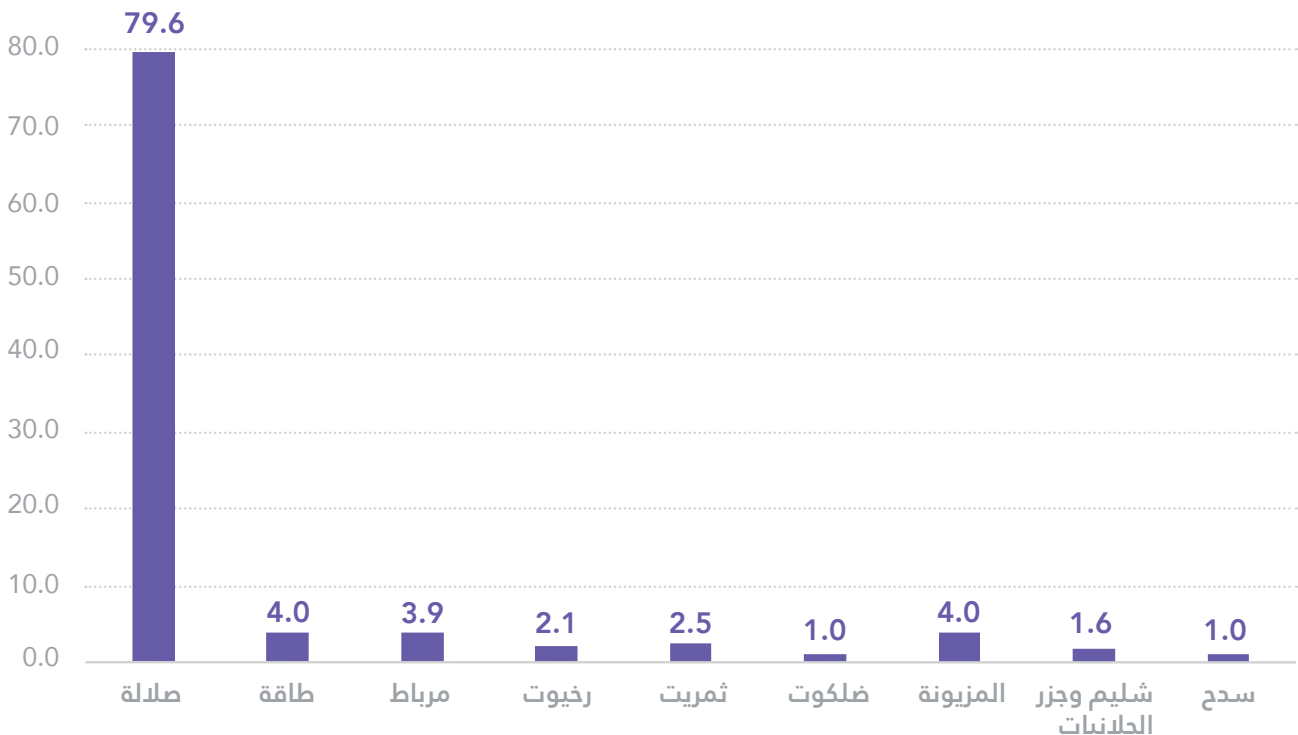
- سجلت دائرة الكاتب بالعدل في صلالة أكبر عدد لحالات الطلاق في السلطنة مسجلة بذلك أعلى عدد على مستوى دوائر الكاتب بالعدل وعلى مستوى محافظة ظفار فهي تحوي على (79.6%) من إجمالي حالات الطلاق.

- 86% من حالات الطلاق في محافظة ظفار بين عماني وعمانية في عام 2021 م .

- 28 حالات الطلاق في محافظة ظفار بين عماني و وافدة .

شكل (6)

التوزيع النسبي لشهادات الطلاق الجديدة المسجلة في محافظة ظفار حسب دوائر الكاتب بالعدل 2021م



محافظة مسندم وثائق الزواج

جدول (5)
وثائق الزواج الجديدة المسجلة في محافظة مسندم حسب الجنسية 2021م

الجملة	وافد + وافدة	وافد + عمانية	عماني + وافدة	خليجي + عمانية	عماني + خليجية	عماني + عمانية	الجنسية
191	5	0	4	3	7	172	الجملة

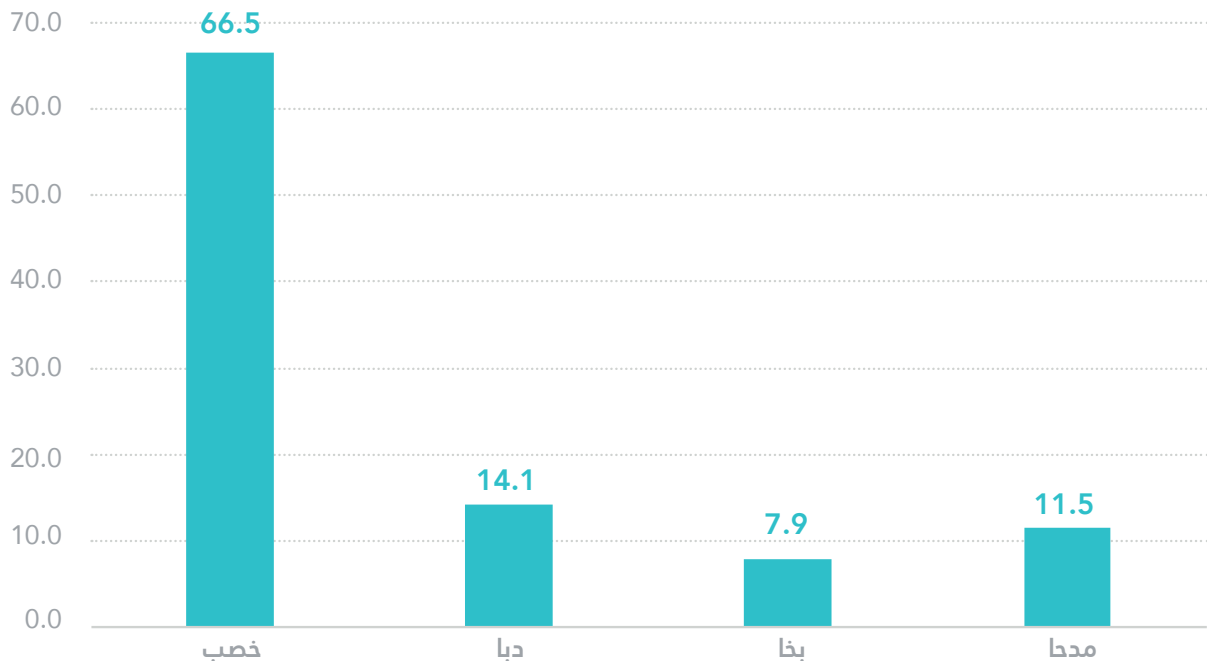
- أكثر من ثلثي حالات الزواج الجديدة في محافظة مسندم عام 2021م كانت في دائرة الكاتب بالعدل بخصب.

- 15 حالة زواج فقط في ولاية بذا في عام 2021م .

- لم يتم تسجيل وثائق زواج وافدين من عمانيات .

شكل (7)

التوزيع النسبي لوثائق الزواج الجديدة المسجلة في محافظة مسندم حسب دوائر الكاتب بالعدل 2021م



محافظة مسندم

شهادات الطلاق

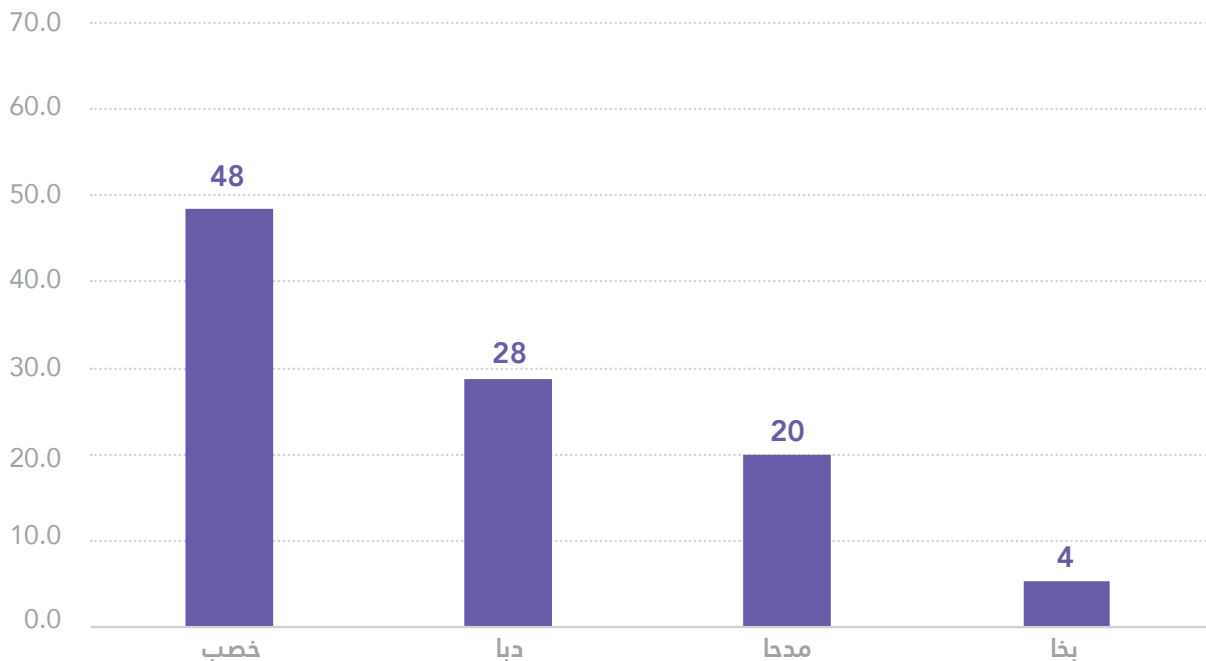
شكل (8)

شهادات الطلاق الجديدة المسجلة في محافظة مسندم بين عماني وعمانية حسب دوائر الكاتب بالعدل 2021م



شكل (9)

التوزيع النسبي لشهادات الطلاق الجديدة المسجلة في محافظة مسندم حسب دوائر الكاتب بالعدل 2021م



محافظة البريمي وثائق الزواج

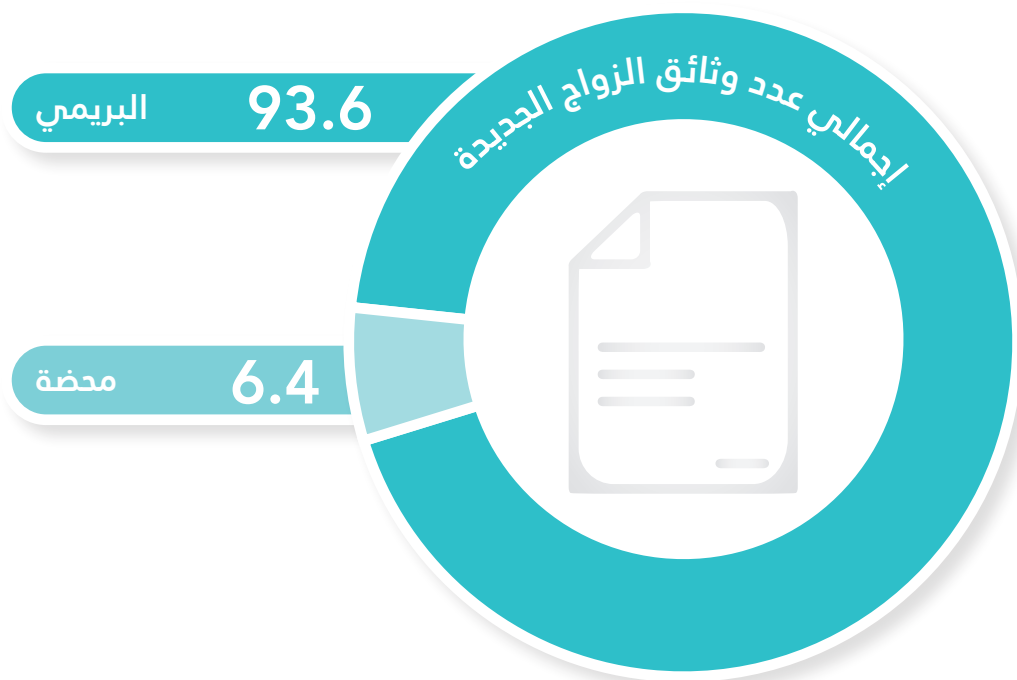
جدول (6)
وثائق الزواج الجديدة المسجلة في محافظة البريمي حسب الجنسية 2021 م

الجنسية	عمانية + عمانية	عماني + خليجية	عماني + واحدة	خليجي + عمانية	عماني + واحدة	واحد + وافدة	الجملة
الوثائق	371	8	9	16	0	16	420

- 88% نسبة الزواج بين عماني وعمانية في محافظة البريمي من إجمالي حالات الزواج في المحافظة.

- تم تسجيل 16 وثيقة زواج بين عماني و وافدة في المحافظة .

شكل (10)
التوزيع النسبي لوثائق الزواج الجديدة المسجلة في محافظة البريمي حسب دوائر الكاتب بالعدل 2021م



محافظة البريمي شهادات الطلاق

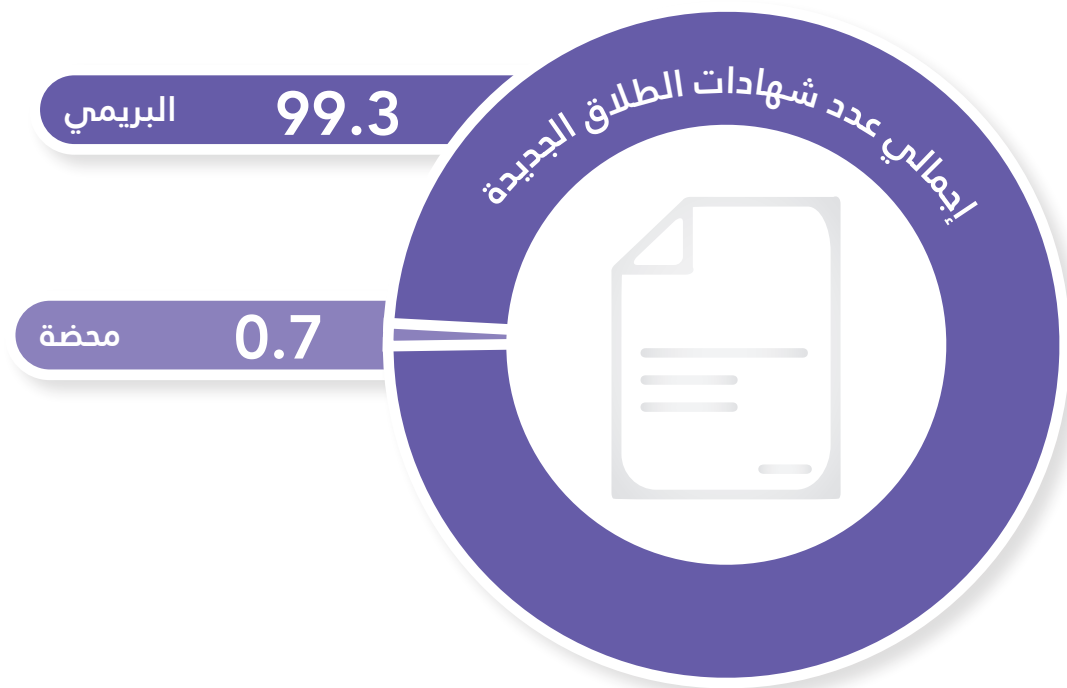
جدول (7)
شهادات الطلاق الجديدة المسجلة في محافظة البريمي حسب الجنسية 2021 م

الجملة	وافد + وافدة	وافد + عمانية	عماني + وافدة	خليجي + عمانية	عماني + خليجية	عماني + عمانية	الجنسية
138	3	0	8	6	7	114	الوثائق

- لم يتم تسجيل حالات طلاق بين وافد وعمانية في محافظة البريمي.

- تم تسجيل 8 شهادات طلاق بين عماني و وافدة في المحافظة .

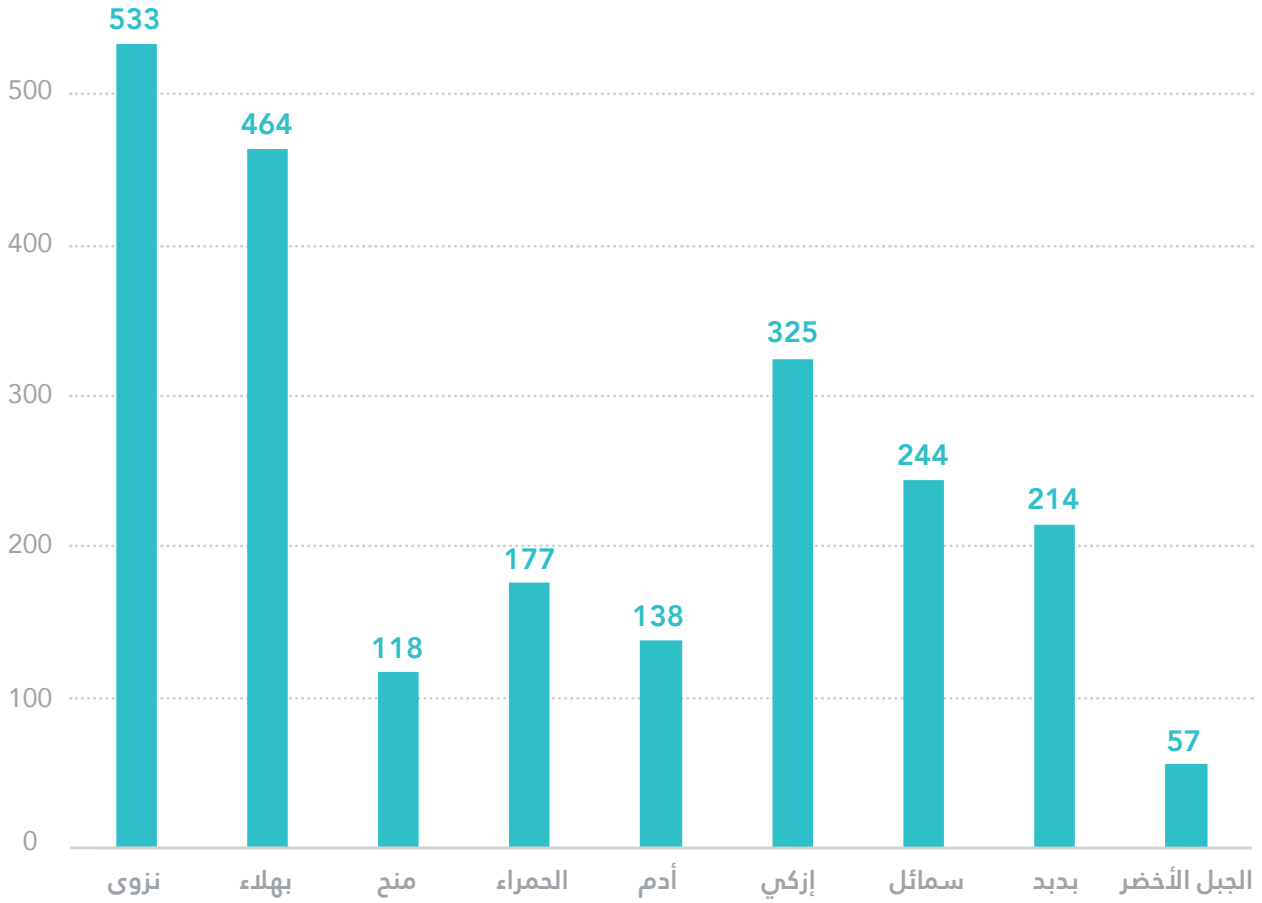
شكل (11)
التوزيع النسبي لشهادات الطلاق الجديدة المسجلة في محافظة البريمي حسب دوائر الكاتب بالعدل 2021م



محافظة الداخلية وثائق الزواج

شكل (12)

وثائق الزواج الجديدة المسجلة في محافظة الداخلية بين عماني وعمانية و دوائر الكاتب بالعدل 2021م



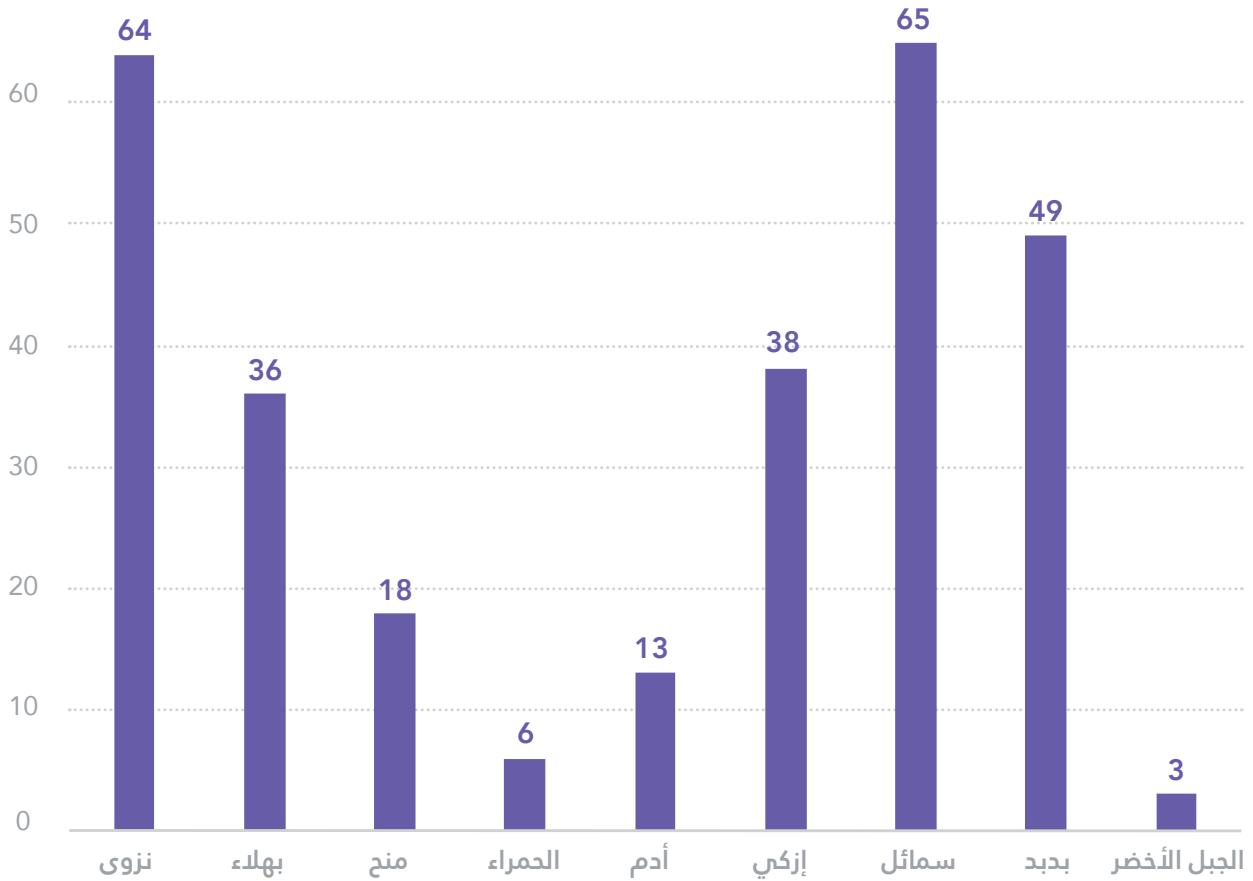
- 7 حالات زواج بين عماني و وافدة في ولاية نزوى.

- لا توجد حالات زواج بين عمانية و وافد في محافظة الداخلية في عام 2021م.

محافظة الداخلية

شهادات الطلاق

شكل (13)
شهادات الطلاق الجديدة المسجلة في محافظة الداخلية حسب دوائر الكاتب بالعدل 2021م



- ولاية سمائل سجلت دائرة العدل في الولاية العدد الأكبر من شهادات الطلاق في محافظة الداخلية .

- الجبل الأخضر الأقل في تسجيل شهادات الطلاق في محافظة الداخلية .

- حالتين طلاق بين عماني و وافدة في نزوى.

- حالتين طلاق بين وافد و وافدة في نزوى .

محافظة شمال الباطنة وثائق الزواج

جدول (8)
وثائق الزواج الجديدة المسجلة في محافظة شمال الباطنة حسب الجنسية 2021 م

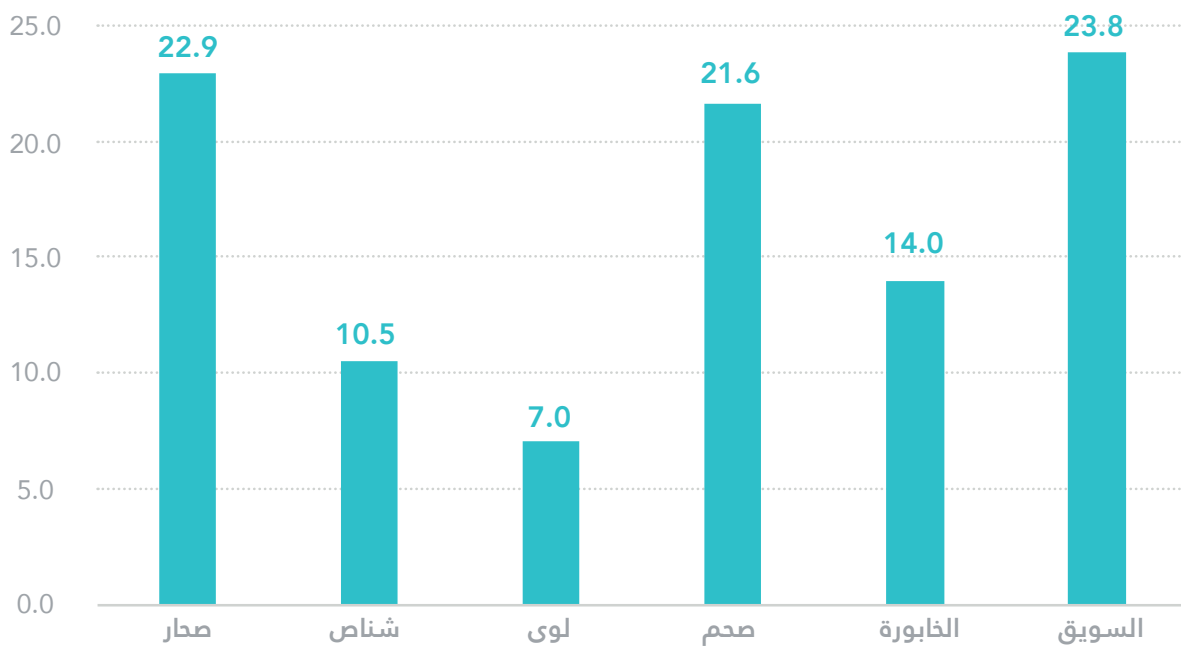
الجنسية	عمانية + عمانية	عماني + خليجية	عماني + خليجي + عمانية	عماني + وافدة	وافد + عمانية	وافد + وافدة	الجملة
الوثائق	3,696	8	9	58	1	11	3,783

- 58 حالة زواج بين عماني و وافدة في محافظة شمال الباطنة ، 40% منهم في ولاية الخابورة في عام 2021 م .

- 11 حالات زواج تمت بين وافد و وافدة في محافظة شمال الباطنة.

- الكاتب بالعدل بالسويق سجل النسبة الأعلى في تسجيل حالات الزواج في محافظة شمال الباطنة.

شكل (14)
التوزيع النسبي لوثائق الزواج الجديدة المسجلة في محافظة شمال الباطنة حسب دوائر الكاتب بالعدل 2021م



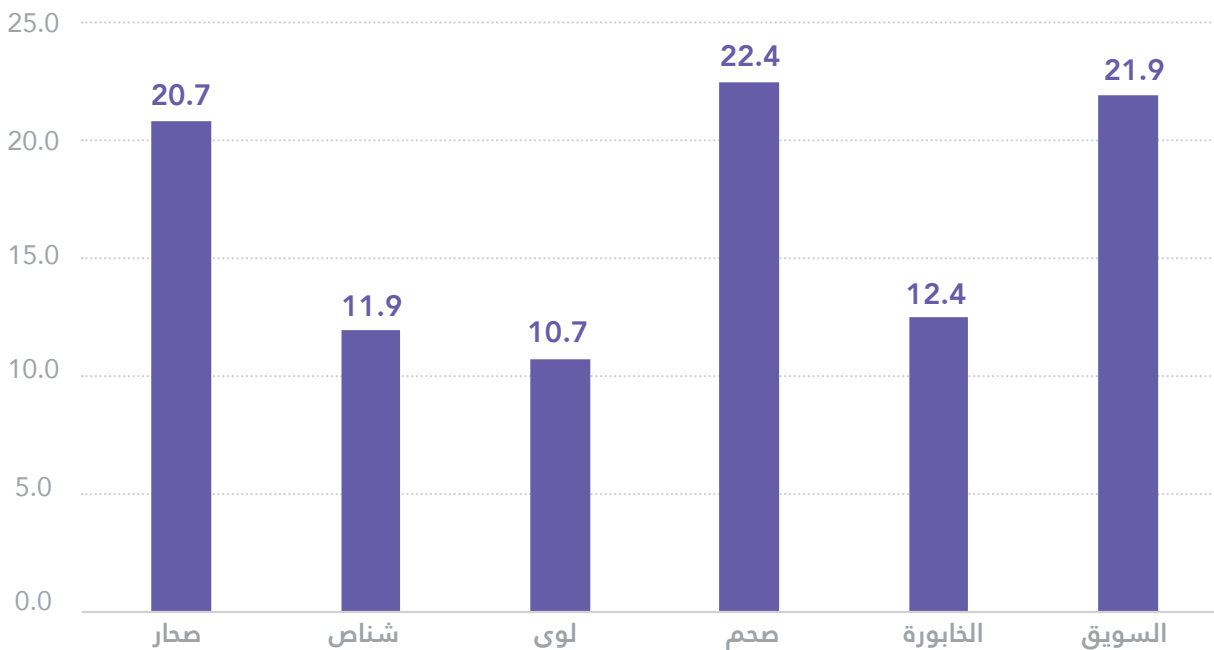
محافظة شمال الباطنة شهادات الطلاق

جدول (9)
شهادات الطلاق الجديدة المسجلة في محافظة شمال الباطنة حسب الجنسية 2021 م

الجنسية	عمانية + عمانية	عماني + خليجية	عماني + خليجية	عماني + خليجية	واحد + وافدة	واحد + عمانية	واحد + وافدة	الجملة
الجملة	688	2	6	19	0	8	723	

- 723 شهادة طلاق تم تسجيلها في محافظة شمال الباطنة.
- 19 حالة طلاق بين عماني و وافدة في محافظة شمال الباطنة في عام 2021م.
- لم يتم تسجيل حالات طلاق بين واحد وعمانية في محافظة شمال الباطنة.

شكل (15)
التوزيع النسبي لشهادات الطلاق الجديدة المسجلة في محافظة شمال الباطنة حسب دوائر الكاتب بالعدل 2021م



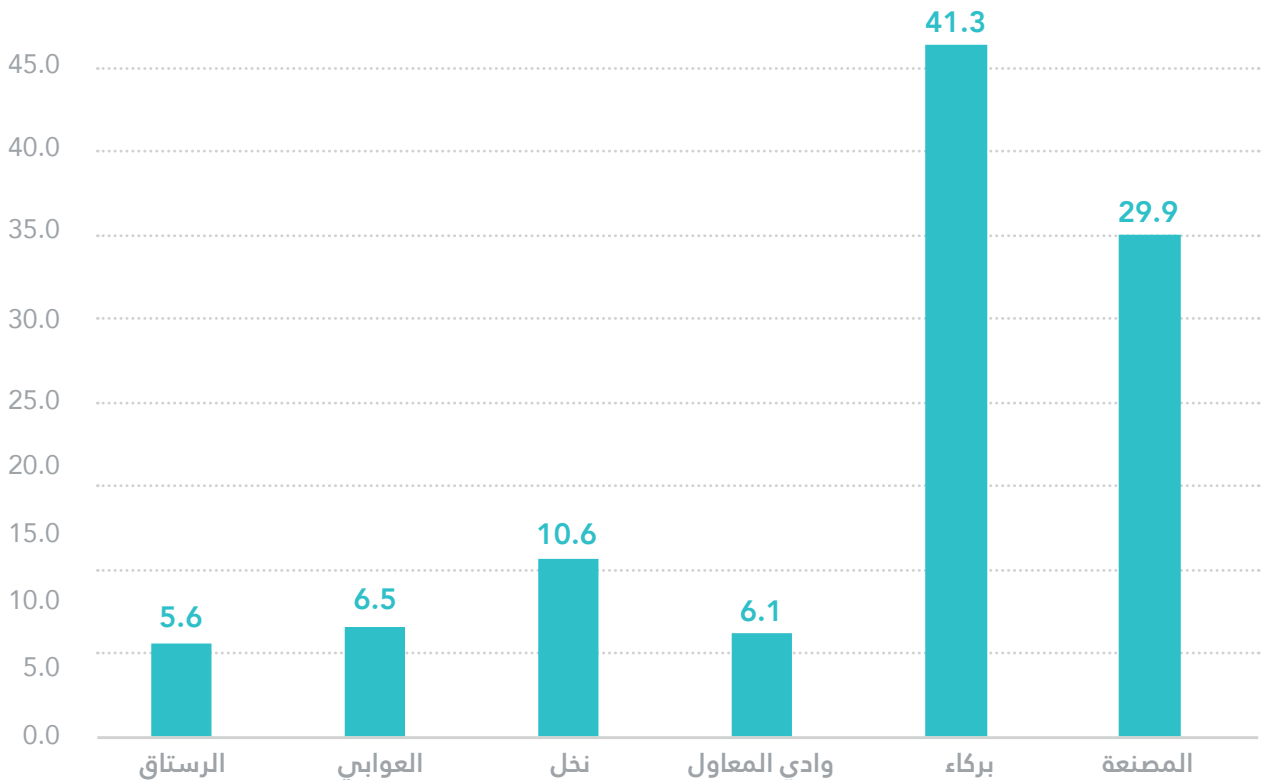
محافظة جنوب الباطنة وثائق الزواج

جدول (10)
وثائق الزواج الجديدة المسجلة في محافظة جنوب الباطنة حسب الجنسية عام 2021 م

الجنسية	عمانية + عمانية	عماني + خليجية	عماني + خليجي + عمانية	عماني + وافدة	وافد + عمانية	وافد + وافدة	الجملة
الوثائق	1,913	4	2	15	2	13	1,949

- 41% من حالات الزواج في جنوب الباطنة تم تسجيلها في ولاية بركاء في عام 2021 م .
- 14 حالة زواج بين عماني و وافدة في كاتب عدل ولاية بركاء .

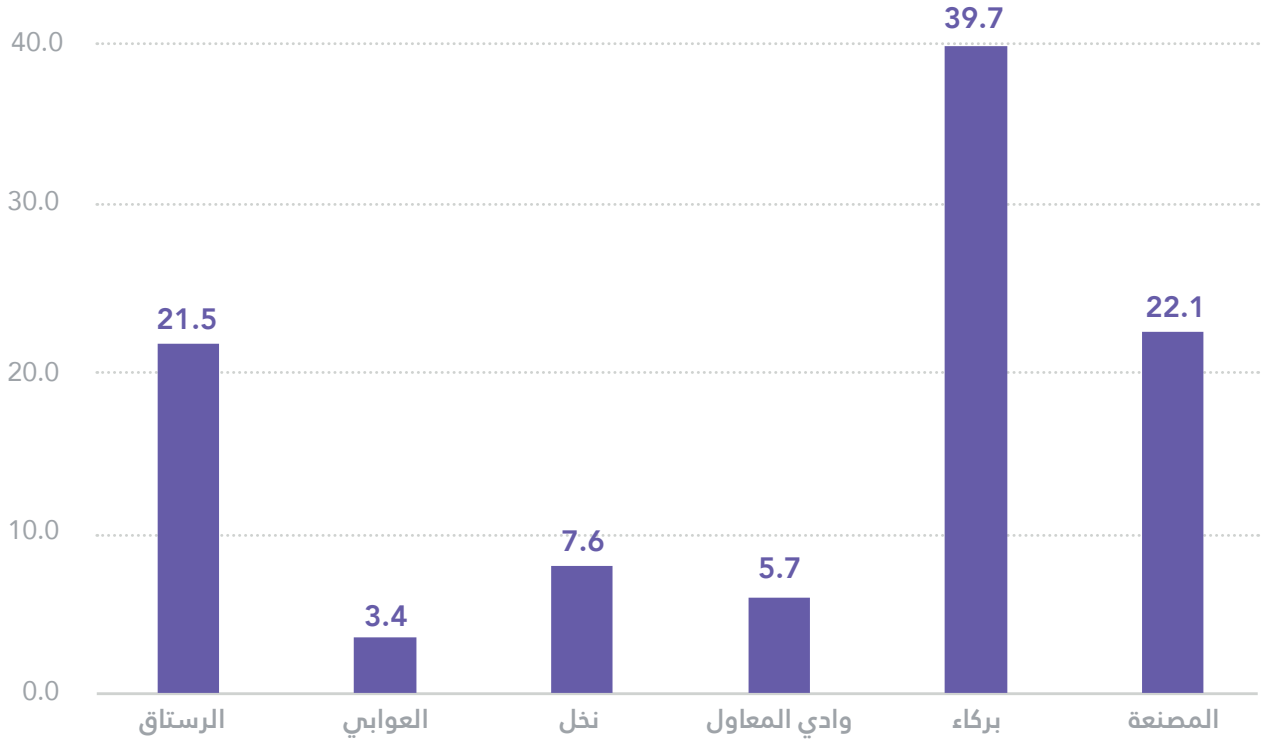
شكل (16)
التوزيع النسبي لوثائق الزواج الجديدة المسجلة في محافظة جنوب الباطنة حسب دوائر الكاتب بالعدل 2021م



محافظة جنوب الباطنة شهادات الطلاق

شكل (17)

التوزيع النسبي لشهادات الطلاق الجديدة المسجلة في محافظة جنوب الباطنة حسب دوائر الكاتب بالعدل 2021م



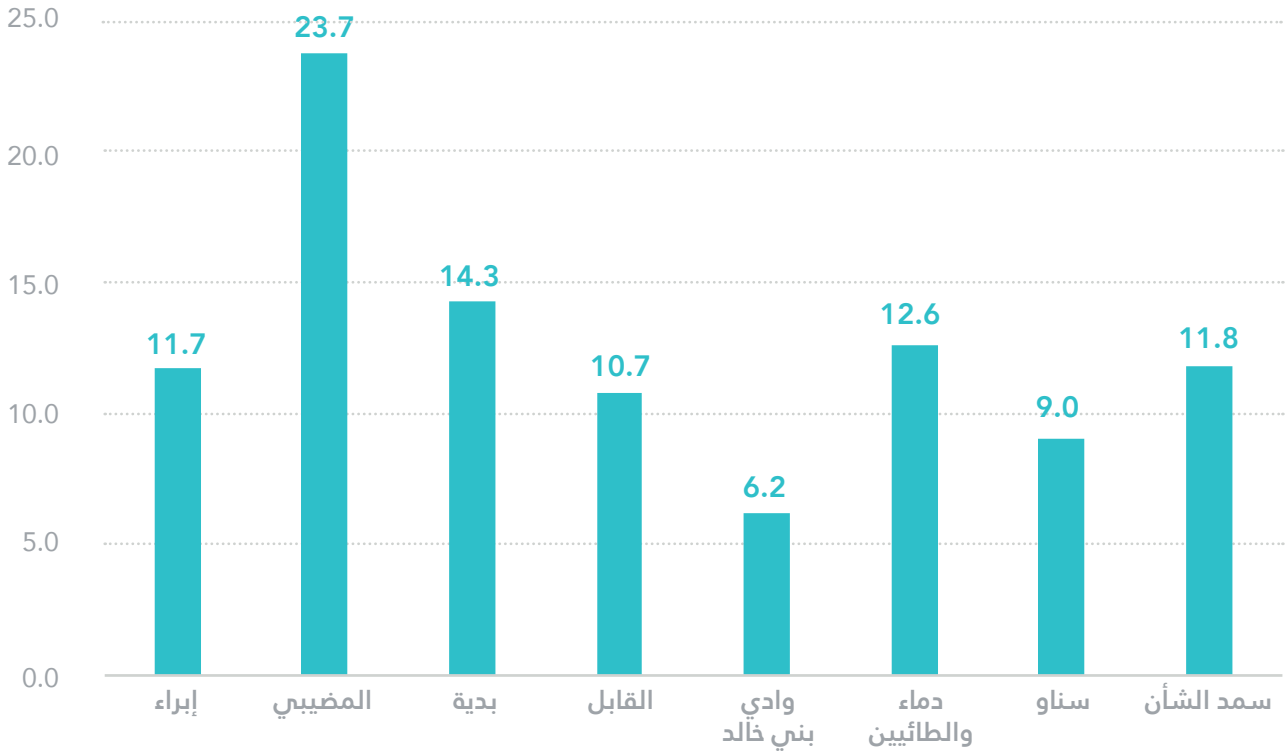
- 95 % من حالات الطلاق في محافظة جنوب الباطنة بين عماني و عمانية.

- 14 حالة طلاق بين عماني و وافدة.

محافظة شمال الشرقية وثائق الزواج

شكل (18)

التوزيع النسبي لوثائق الزواج الجديدة المسجلة في محافظة شمال الشرقية حسب دوائر الكاتب بالعدل 2021م



- المضيبى الأعلى بين الولايات في تسجيل وثائق الزواج بنسبة 23.7%.

- 11 وثيقة زواج عماني من وافدة.

- وادي بني خالد الأقل بين الولايات في تسجيل وثائق الزواج بنسبة 6.2%.

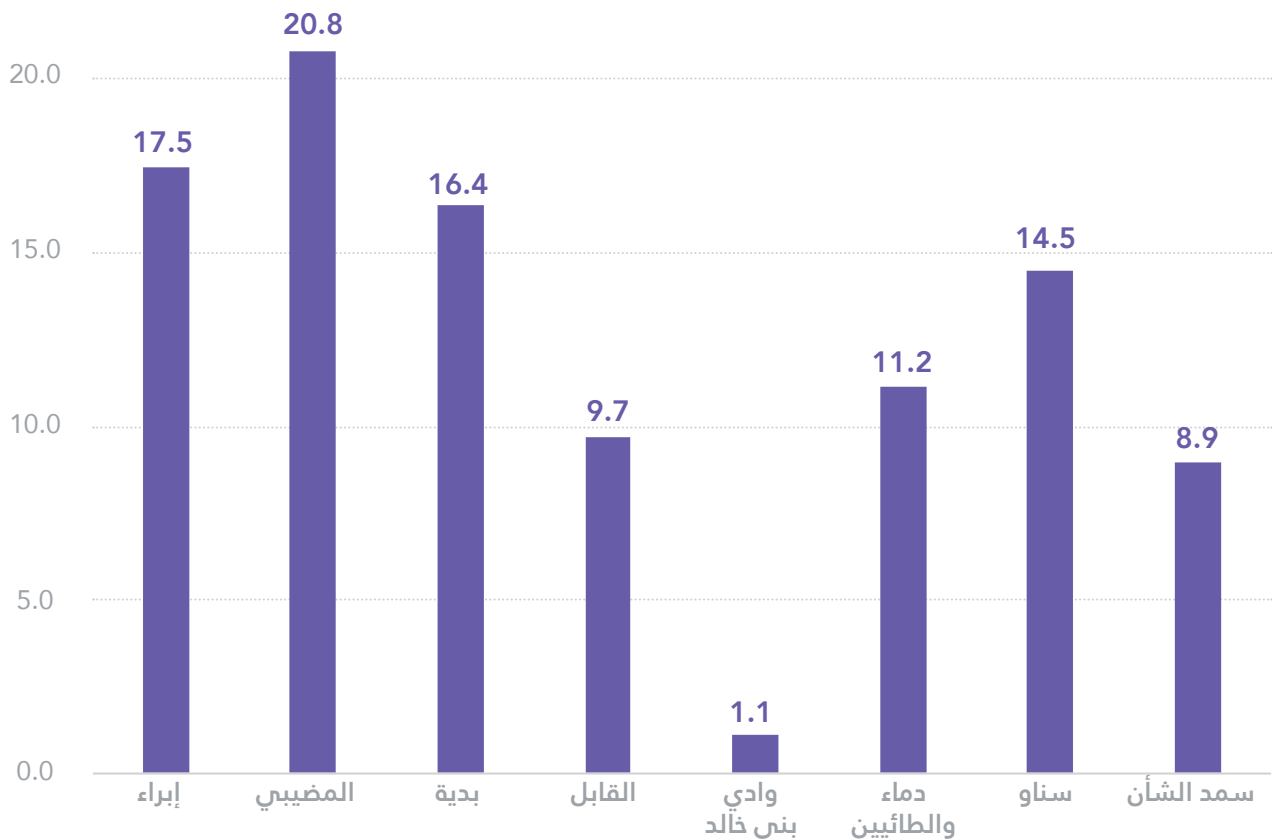
محافظة شمال الشرقية شهادات الطلاق

جدول (11)
شهادات الطلاق الجديدة المسجلة في محافظة شمال الشرقية حسب الجنسية 2021م

الجملة	عماني + وافدة	عماني + عمانية	الجنسية
269	7	262	الجملة

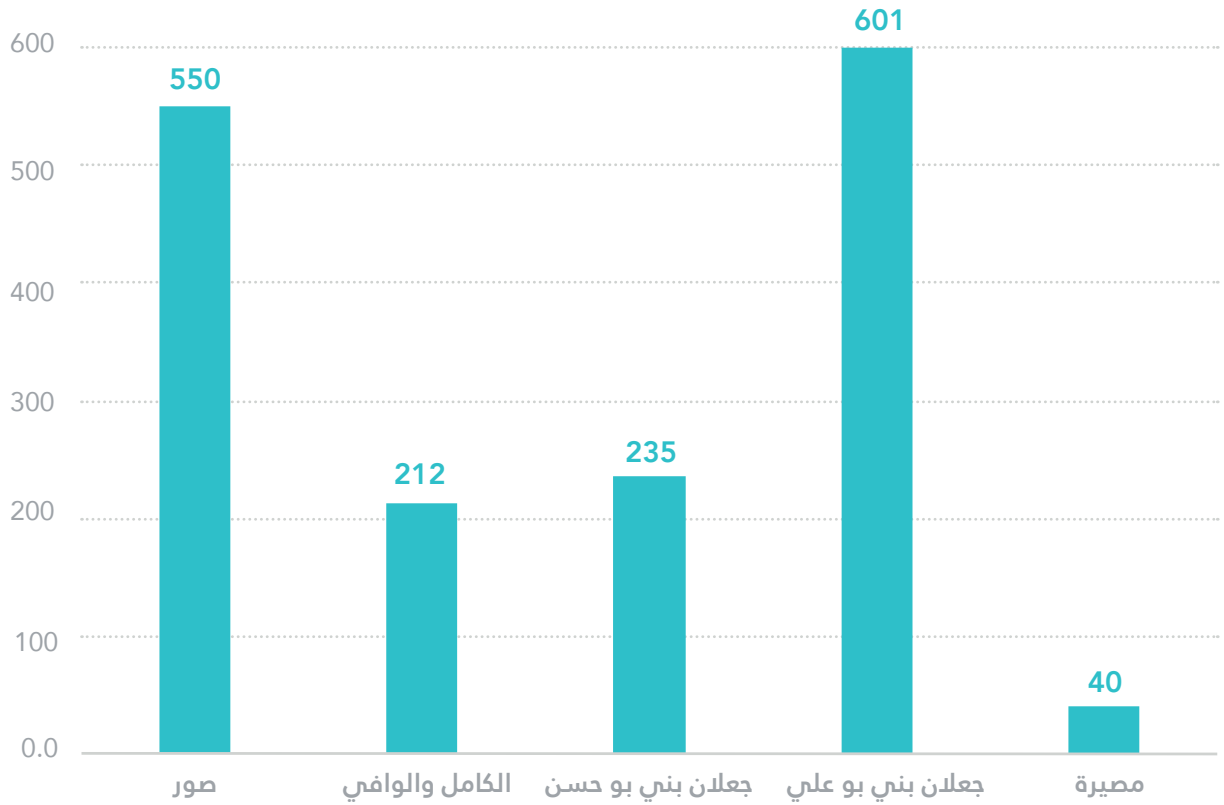
- المضيبي الأعلى في حالات الطلاق في محافظة شمال الشرقية عام 2021م.

شكل (19)
التوزيع النسبي لشهادات الطلاق الجديدة المسجلة في محافظة شمال الشرقية و دوائر الكاتب بالعدل 2021م



محافظة جنوب الشرقية وثائق الزواج

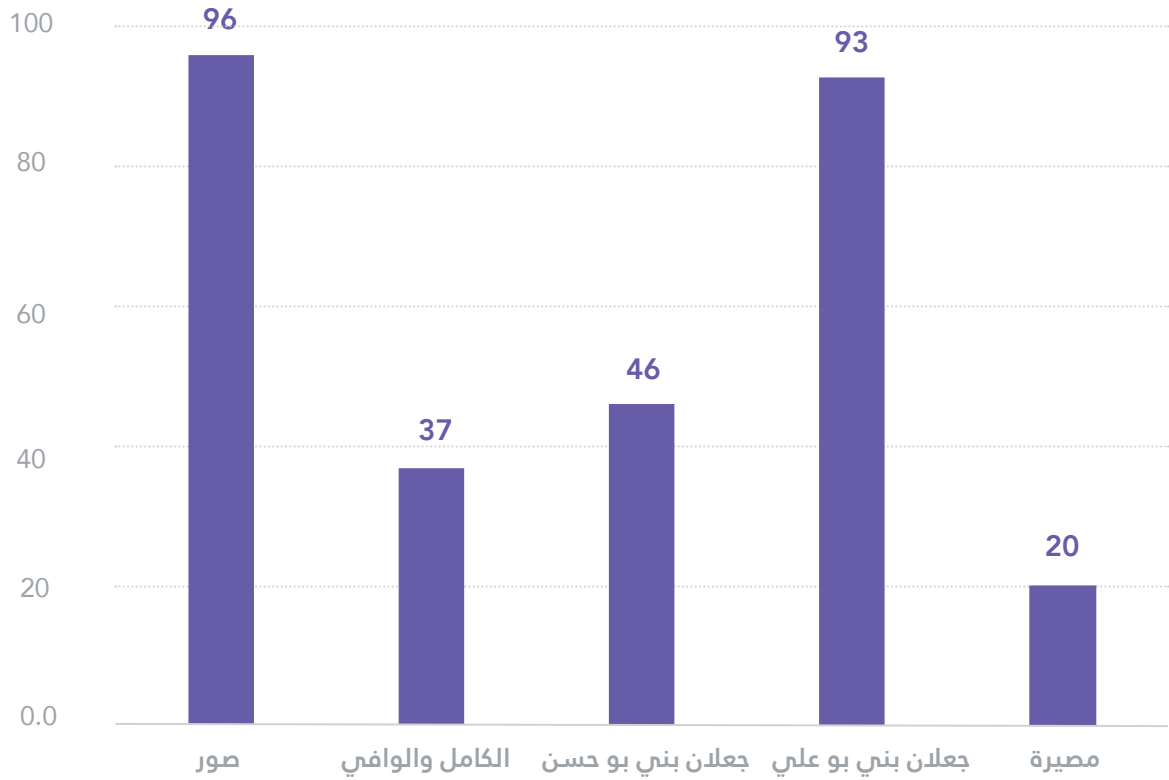
شكل (20)
وثائق الزواج الجديدة المسجلة في محافظة جنوب الشرقية بين عماني وعمانية 2021م



- جعلان بني بو علي الأعلى بين الولايات في تسجيل وثائق الزواج بنسبة 36.6%.
- جميع حالات الزواج الجديدة في محافظة جنوب الشرقية كانت بين عماني وعمانية ما عدا 5 حالات في صور والكامل والوافي كانت أحد الجنسيات غير عماني.
- لم يتم تسجيل أي حالات زواج للوافد والوافدة في محافظة جنوب الشرقية.

محافظة جنوب الشرقية شهادات الطلاق

شكل (21)
شهادات الطلاق الجديدة المسجلة في محافظة جنوب الشرقية بين عماني وعمانية 2021م



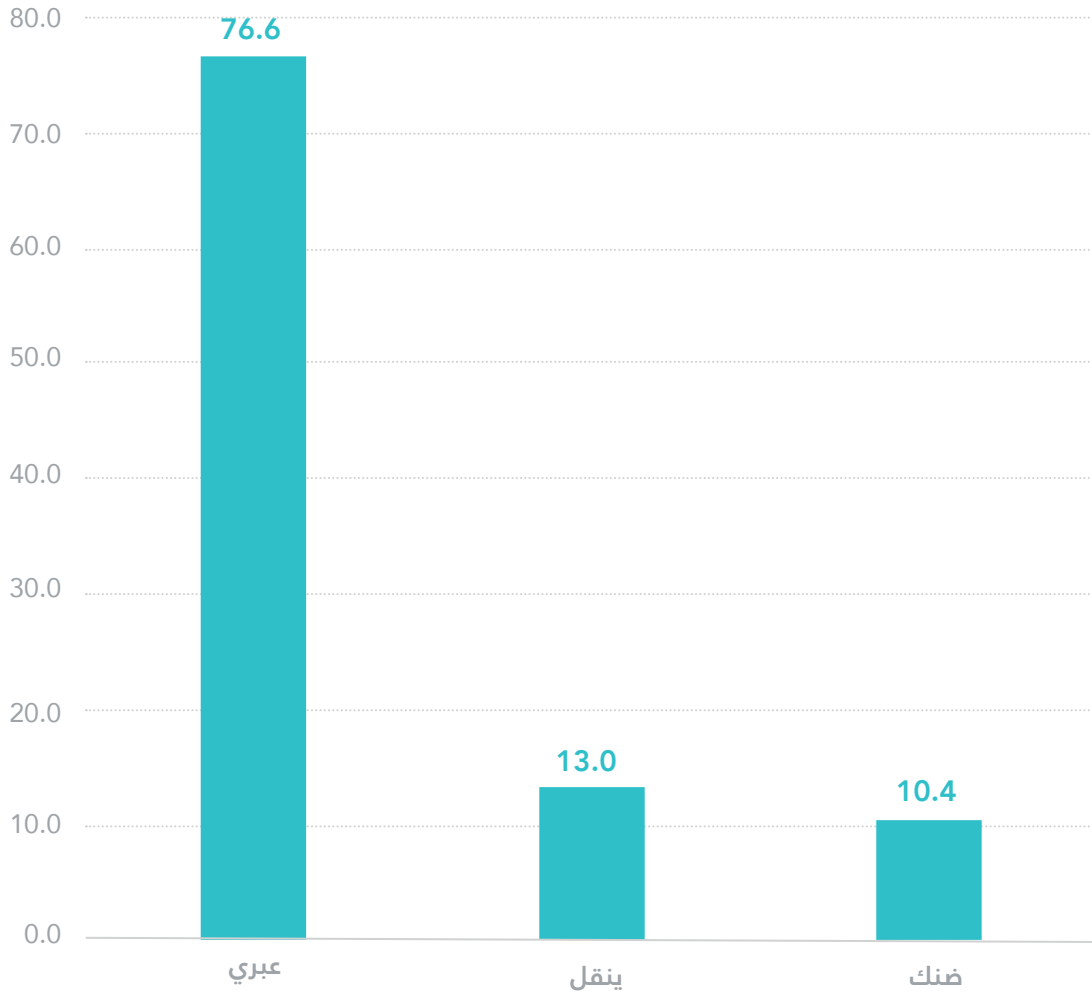
شكل (22)
التوزيع النسبي لشهادات الطلاق الجديدة المسجلة في محافظة جنوب الشرقية حسب دوائر الكاتب بالعدل 2021م



محافظة الظاهرة وثائق الزواج

شكل (23)

التوزيع النسبي لوثائق الزواج الجديدة المسجلة في محافظة الظاهرة حسب دوائر الكاتب بالعدل 2021م



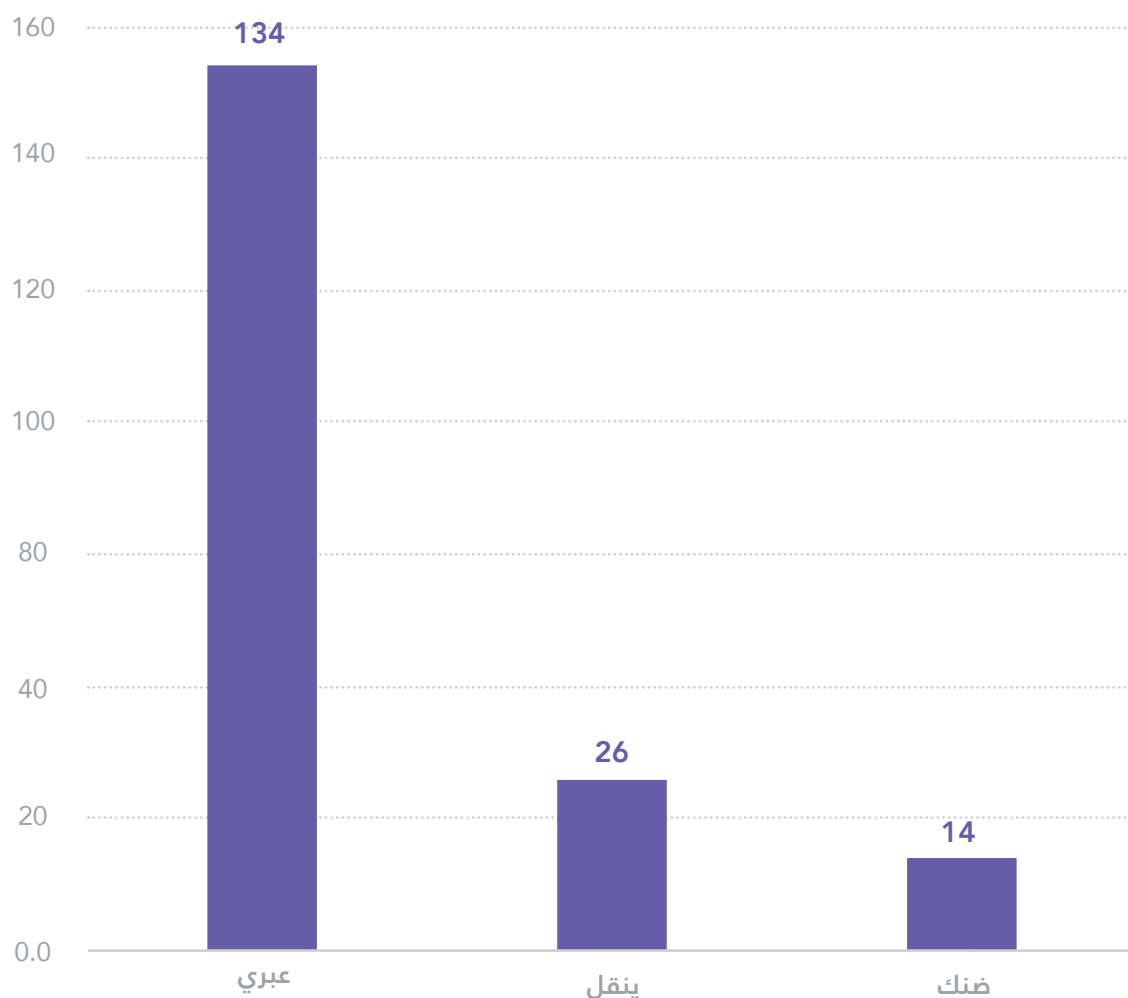
- لم يتم تسجيل حالات زواج بين وافد وعمانية في محافظة الظاهرة في عام 2021م.

- عبري الأعلى في تسجيل وثائق الزواج بنسبة 76.6% من إجمالي الوثائق المسجلة.

محافظة الظاهرة شهادات الطلاق

شكل (24)

شهادات الطلاق الجديدة المسجلة في محافظة الظاهرة حسب دوائر الكاتب بالعدل 2021م

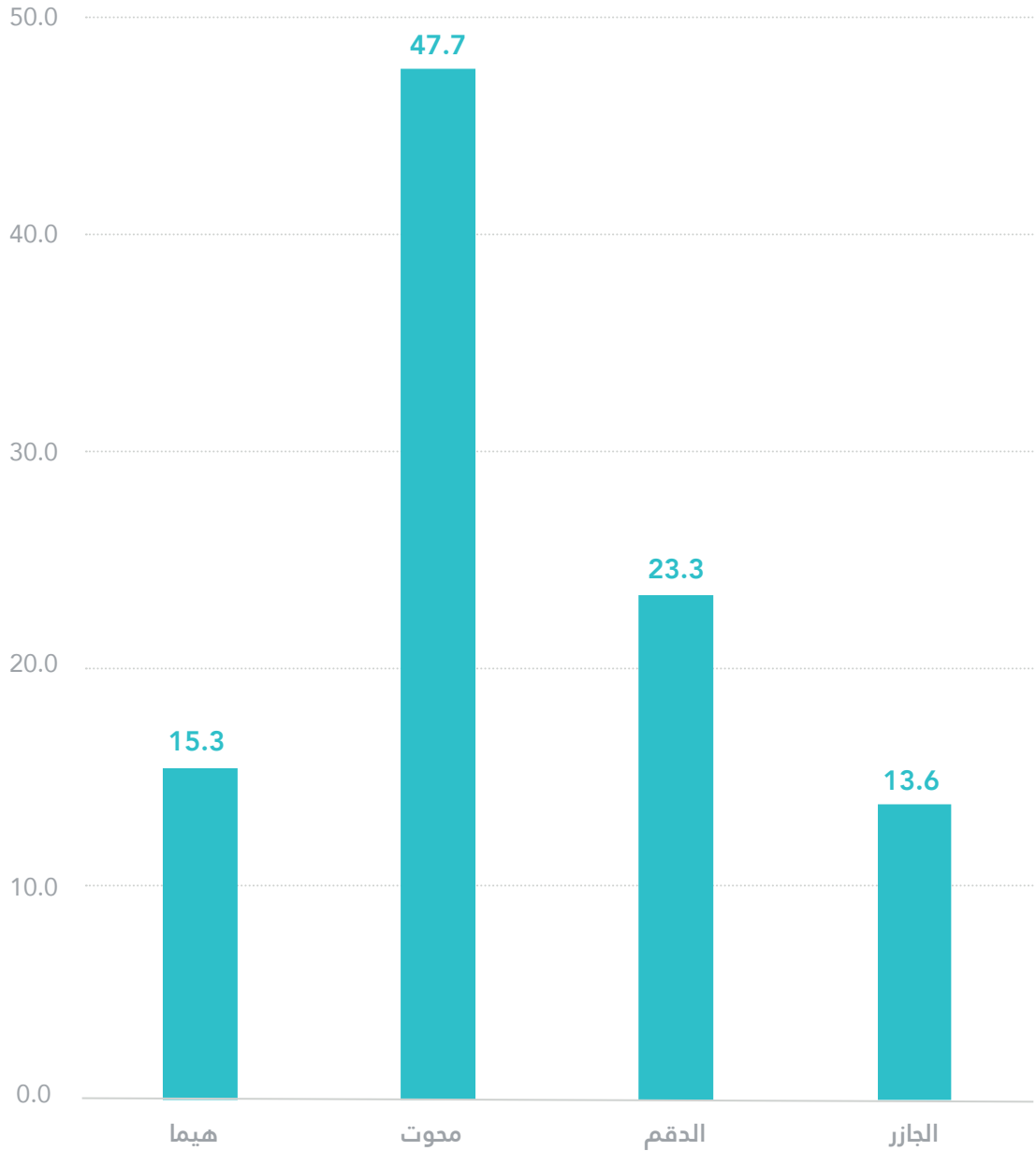


- جميع شهادات الطلاق في محافظة الظاهرة كانت بين عماني وعمانية .
- 77% من حالات الطلاق في الكاتب بالعدل في ولاية عبري في عام 2021م .

محافظة الوسطى وثائق الزواج

شكل (25)

التوزيع النسبي لوثائق الزواج الجديدة المسجلة في محافظة الوسطى حسب دوائر الكاتب بالعدل 2021م



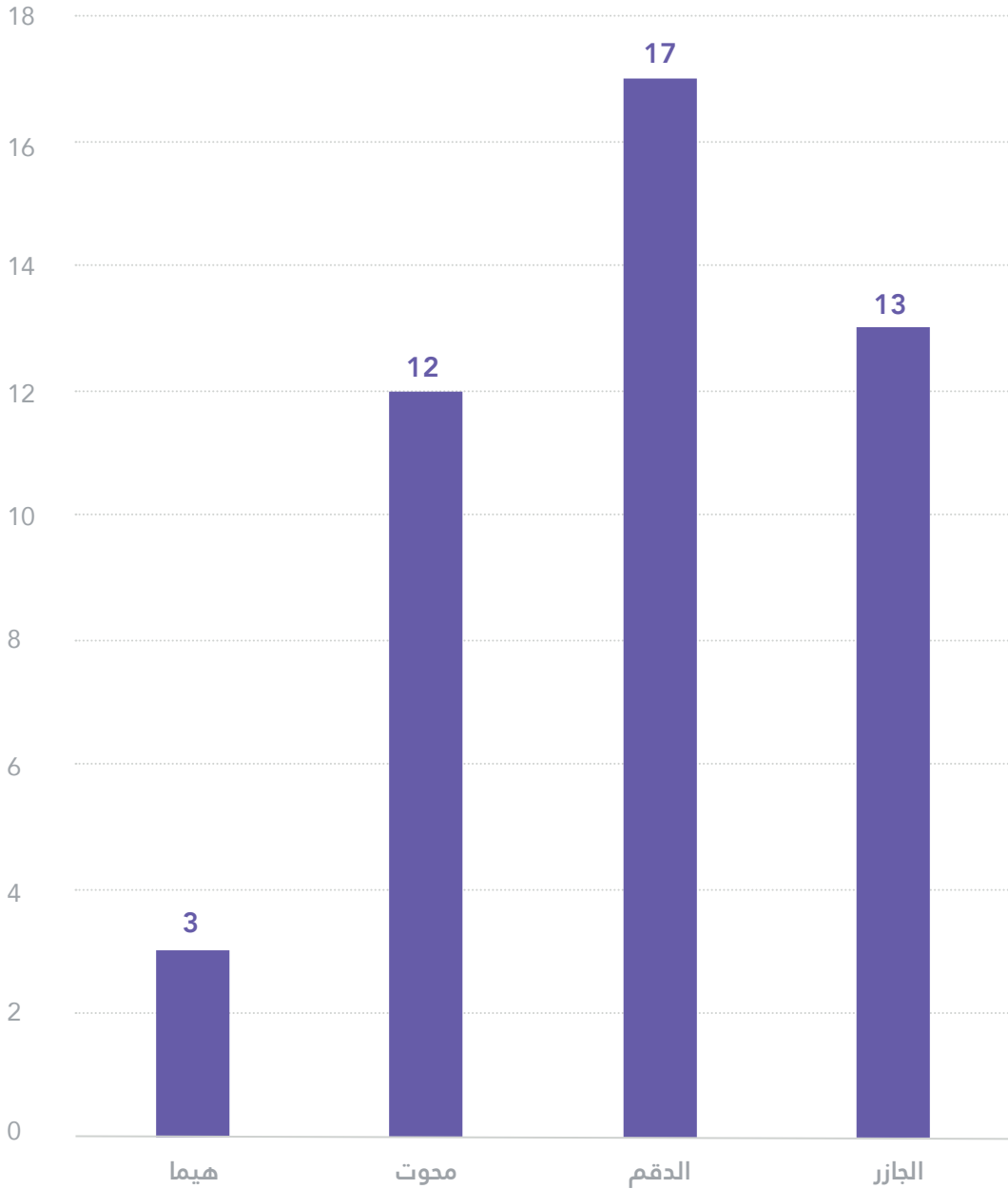
- 99.4% من وثائق الزواج الجديدة في محافظة الوسطى سجلت بين عماني وعمانية.

محافظة الوسطى

شهادات الطلاق

شكل (26)

شهادات الطلاق الجديدة المسجلة في محافظة الوسطى حسب دوائر الكاتب بالعدل 2021م



- جميع شهادات الطلاق في محافظة الوسطى كانت بين عماني وعمانية ما عدا حالة فقط بين عماني و وافدة في محوت .

- الدقم سجلت أعلى حالات الطلاق في محافظة الوسطى عام 2021م .

وثيقة الزواج

وثيقة رسمية تثبت واقعة الزواج بين الطرفين (الزوج والزوجة) بإسميهما وعدد من البيانات الشخصية.

شهادة الطلاق

وثيقة رسمية تثبت وقوع الطلاق بين الطرفين (الزوج والزوجة) بإسميهما وعدد من البيانات الشخصية.

طرق احتساب المؤشرات

طريقة احتساب معدلات الزواج والطلاق :

معدل الزواج العام

عدد حالات الزواج خلال العام

عدد السكان (15 سنة فأكثر) في
منتصف نفس العام

1000 X

معدل الزواج الخام

عدد حالات الزواج خلال العام

عدد السكان في منتصف
نفس العام

1000 X

معدل الطلاق الخام

عدد حالات الطلاق خلال العام

عدد السكان في منتصف
نفس العام

1000 X

معدل الطلاق العام

عدد حالات الطلاق خلال العام

عدد السكان (15 سنة فأكثر) في
منتصف نفس العام

1000 X

السكان العمانيون (15 سنة فأكثر) حسب الحالة الزوجية والجنس في عام 2021م

الحالة الزوجية	ذكر	أنثى	الإجمالي
لم يتزوج	359,120	288,342	647,462
متزوج	480,508	490,934	971,442
مطلق	14,586	26,963	41,549
أرمل	7,635	54,211	61,846
المجموع	861,849	860,450	1,722,299

السكان الوافدين (15 سنة فأكثر) حسب الحالة الزوجية والجنس في عام 2021م

الحالة الزوجية	ذكر	أنثى	الإجمالي
لم يتزوج	504,975	96,905	601,880
متزوج	768,270	206,658	974,928
مطلق	645	899	1,544
أرمل	2,532	2,072	4,604
المجموع	1,276,422	306,534	1,582,956

الملاحق

السكان العمانيون حسب الحالة الزوجية والجنسية والمحافظة في عام 2021م

المجموع	أرمل	مطلق	متزوج	لم يتزوج	المحافظات
356,907	12,380	9,373	197,764	137,390	مسقط
137,853	4,541	6,851	72,080	54,381	ظفار
22,597	864	334	11,790	9,609	مسندم
46,273	1,535	1,319	23,528	19,891	البريمي
225,184	8,493	3,412	133,790	79,489	الداخلية
340,740	12,734	7,321	195,736	124,949	شمال الباطنة
218,338	7,837	3,952	127,871	78,678	جنوب الباطنة
137,077	4,882	4,177	75,887	52,131	جنوب الشرقية
117,988	4,437	2,932	67,293	43,326	شمال الشرقية
103,782	3,675	1,142	57,301	41,664	الظاهرة
15,560	468	736	8,402	5,954	الوسطى
1,722,299	61,846	41,549	971,442	647,462	المجموع

السكان الوافدين حسب الحالة الزوجية والجنسية والمحافظة في عام 2021م

المجموع	أرمل	مطلق	متزوج	لم يتزوج	المحافظات
675,113	1,814	628	443,010	229,661	مسقط
182,920	851	293	98,482	83,294	ظفار
13,793	29	15	8,587	5,162	مسندم
42,621	133	71	27,896	14,521	البريمي
107,071	182	109	64,850	41,930	الداخلية
219,306	584	138	135,733	82,851	شمال الباطنة
107,799	236	76	63,945	43,542	جنوب الباطنة
86,220	388	70	40,716	45,046	جنوب الشرقية
73,427	202	70	43,077	30,078	شمال الشرقية
48,018	122	27	30,038	17,831	الظاهرة
26,668	63	47	18,594	7,964	الوسطى
1,582,956	4,604	1,544	974,928	601,880	المجموع

السكان حسب الحالة الزوجية والجنسية وفئات العمر في عام 2021م

المجموع	وافد					عماني					فئات العمر
	الإجمالي	أرمل	مطلق	متزوج	لم يتزوج	الإجمالي	أرمل	مطلق	متزوج	لم يتزوج	
259,572	31,740	55	9	1,522	30,154	227,832	36	86	1,654	226,056	19 - 15
303,926	87,278	127	38	25,743	61,370	216,648	103	967	26,829	188,749	24 - 20
505,923	265,487	1,009	209	102,385	161,884	240,436	291	3,677	116,661	119,807	29 - 25
591,878	351,198	790	275	200,565	149,568	240,680	768	6,246	182,360	51,306	34 - 30
534,916	315,012	579	327	213,592	100,514	219,904	1,503	6,978	183,288	28,135	39 - 35
383,189	213,590	448	276	161,829	51,037	169,599	2,373	6,649	144,464	16,113	44 - 40
254,478	140,193	351	166	114,316	25,360	114,285	3,387	5,007	98,433	7,458	49 - 45
165,543	89,276	330	102	76,148	12,696	76,267	4,686	3,619	64,862	3,100	54 - 50
110,633	48,390	193	59	42,942	5,196	62,243	6,742	2,753	51,224	1,524	59 - 55
75,871	23,839	187	38	21,628	1,986	52,032	9,558	2,052	39,478	944	64 - 60
46,893	10,010	201	20	8,926	863	36,883	9,438	1,287	25,421	737	69 - 65
29,953	3,685	145	9	3,056	475	26,268	8,298	867	16,379	724	74 - 70
19,864	1,800	102	6	1,367	325	18,064	6,571	636	10,095	762	79 - 75
22,616	1,458	87	10	909	452	21,158	8,092	725	10,294	2,047	80 =<
3,305,255	1,582,956	4,604	1,544	974,928	601,880	1,722,299	61,846	41,549	971,442	647,462	المجموع

الملاحق

السكان حسب الحالة الزوجية والجنسية والمستوى التعليمي في عام 2021م

السكان العمانيون حسب الحالة الزوجية والجنسية والمستوى التعليمي					المستوى التعليمي
المجموع	أرمل	مطلق	متزوج	لم يتزوج	
94,489	26,664	4,536	52,731	10,558	أمي
88,739	14,682	3,844	64,803	5,410	يقرأ ويكتب
522,412	13,909	13,658	244,168	250,677	دون الدبلوم العام
662,192	5,068	13,350	365,510	278,264	الدبلوم العام
351,469	1,337	6,095	242,850	101,187	دبلوم التعليم العالي فأعلى
2,998	186	66	1,380	1,366	غير مبين
1,722,299	61,846	41,549	971,442	647,462	المجموع

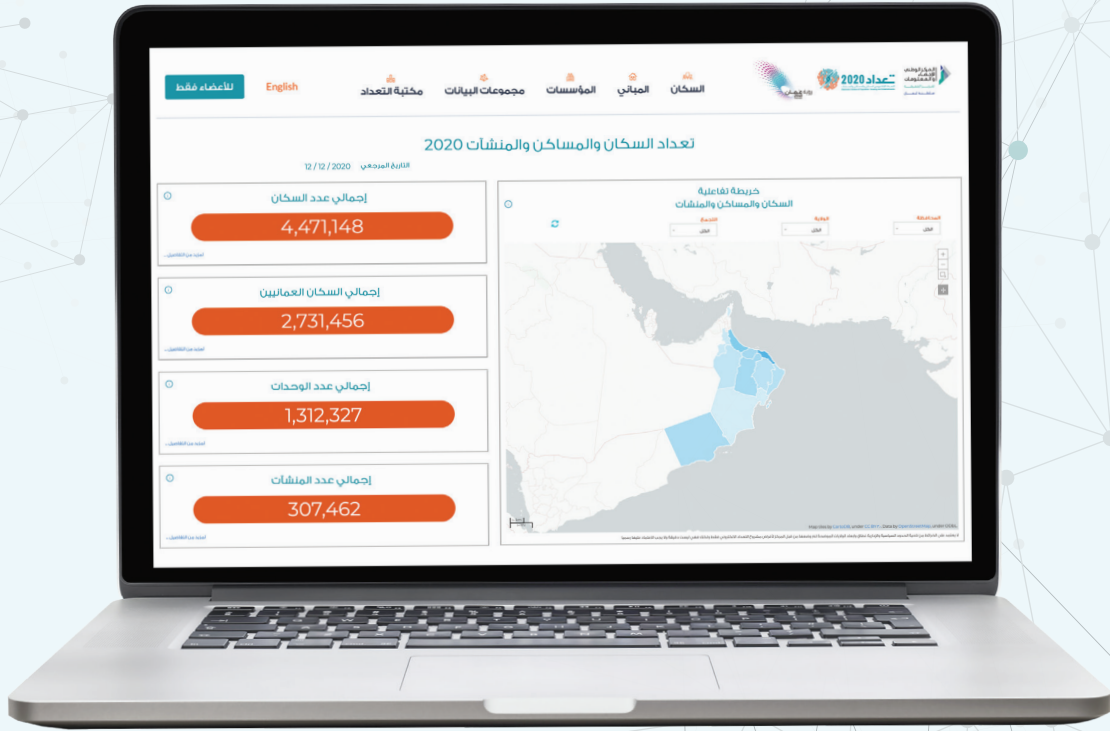
السكان الوافدون حسب الحالة الزوجية والجنسية والمستوى التعليمي					المستوى التعليمي
المجموع	أرمل	مطلق	متزوج	لم يتزوج	
4,533	146	26	3,154	1,207	أمي
500,658	1,850	423	275,112	223,273	يقرأ ويكتب
567,796	1,388	361	344,879	221,168	دون الدبلوم العام
296,071	787	388	193,039	101,857	الدبلوم العام
38,948	70	58	31,480	7,340	دبلوم التعليم العالي
143,319	284	247	118,563	24,225	بكالوريوس فأعلى
31,631	79	41	8,701	22,810	غير مبين
1,582,956	4,604	1,544	974,928	601,880	المجموع




المركز الوطني
للإحصاء
والمعلومات
تعزيز المعرفة
سلطنة عُمان



تعداد 2020
التعداد الإلكتروني للسكان والمساكن والمنشآت
Electronic Census of Population, Housings and Establishments



portal.ecensus.gov.om



طبعت بمطابع المركز



@NCSIOman

+968 9145 9145

80076274

www.ncsi.gov.om