

# تقرير التضخم

سبتمبر  
٢٠١٦

تقرير  
التضخم



## ملخص

**٠.٣٣%** انخفاض الرقم القياسي العام لأسعار المستهلكين في شهر سبتمبر ٢٠١٦ مقارنة بالشهر السابق.

**٠.٢١%** انخفاض أسعار مجموعة المواد الغذائية والمشروبات غير الكحولية في شهر سبتمبر ٢٠١٦ مقارنة بالشهر السابق.

**١.٢٠%** انخفاض أسعار مجموعة النقل في شهر سبتمبر ٢٠١٦ مقارنة بالشهر السابق.


**٦.٢٠%** انخفاض أسعار الخضروات في شهر سبتمبر ٢٠١٦ مقارنة بالشهر السابق.

**١.٦٧%** ارتفاع أسعار الأسماك والأغذية البحرية في شهر سبتمبر ٢٠١٦ مقارنة بالشهر السابق.

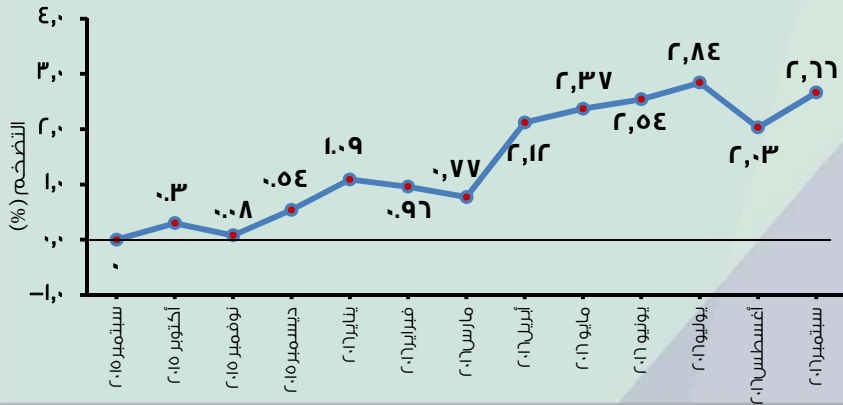
**٠.٣٨%** انخفاض أسعار مجموعة المطاعم والفنادق في شهر سبتمبر ٢٠١٦ مقارنة بالشهر السابق.

**٠.٢٨%** انخفاض أسعار مجموعة الملابس والأحذية في شهر سبتمبر ٢٠١٦ مقارنة بالشهر السابق.

الشكل (أ)  
معدل التضخم في السلطنة خلال الفترة (سبتمبر ٢٠١٥ - سبتمبر ٢٠١٦)



الشكل (ب)  
معدل التضخم لمحافظة ظفار خلال الفترة (سبتمبر ٢٠١٥ - سبتمبر ٢٠١٦)



## أبرز معدلات التضخم خلال شهر سبتمبر ٢٠١٦ :

٨,١% ↑

ارتفاع أسعار الأسماك خلال شهر سبتمبر ٢٠١٦ مقارنة بالشهر المماثل من العام السابق.

٦,٥٧% ↑

ارتفاع معدل التضخم في مجموعة النقل سبتمبر ٢٠١٦ مقارنة بالشهر المماثل من العام السابق.

١,٣٣% ↑

ارتفاع معدل التضخم في السلطنة في شهر سبتمبر ٢٠١٦ مقارنة بالشهر المماثل من العام السابق.

١,٤٨% ↓

انخفاض أسعار مجموعة الثقافة والترفيه خلال شهر سبتمبر ٢٠١٦ مقارنة بالشهر المماثل من العام السابق.

١,٣٩% ↓

انخفاض أسعار الخضروات خلال شهر سبتمبر ٢٠١٦ مقارنة بالشهر المماثل من العام السابق.

١,٧٧% ↓

انخفاض أسعار مجموعة المواد الغذائية والمشروبات غير الكحولية خلال شهر سبتمبر ٢٠١٦ مقارنة بالشهر المماثل من العام السابق.

## أولاً: مجموعة المواد الغذائية والمشروبات غير الكحولية:

### ١. شهر سبتمبر ٢٠١٦ مقارنة بشهر أغسطس ٢٠١٦:

- سجلت أسعار مجموعة المواد الغذائية والمشروبات غير الكحولية انخفاضا بنسبة (٠.٢١%)، نتيجة انخفاض أسعار مجموعة المواد الغذائية بنسبة (٠.٢٢%)، وأسعار مجموعة المشروبات غير الكحولية بنسبة (٠.١%).

▪ يعزى انخفاض أسعار مجموعة المواد الغذائية إلى انخفاض أسعار مجموعة الخضروات بنسبة (٦,٢%)، و مجموعة الحليب والجبن والبيض بنسبة (٠,٦٧%)، ومجموعة اللحوم بنسبة (٠,٢٤%)، ومجموعة الزيوت والدهون بنسبة (٠,٠٩%)، وكذلك انخفضت أسعار مجموعة المواد الغذائية الأخرى بنسبة (٠,٠٣%)، ومجموعة السكر والمرين والعسل والحلويات بنسبة (٠,٠١%).

▪ في المقابل، ارتفعت أسعار مجموعة الفواكه بنسبة (٣,٣٧%)، ومجموعة الأسماك والأغذية البحرية بنسبة (١,٦٧%)، ومجموعة الخبز والحبوب بنسبة (٠,٧٦%).

## ٢. شهر سبتمبر ٢٠١٦ مقارنة بشهر سبتمبر ٢٠١٥:

▪ انخفضت أسعار مجموعة المواد الغذائية والمشروبات غير الكحولية بنسبة (٠,٧٧%)، نتيجة انخفاض أسعار مجموعة المواد الغذائية بنسبة (٠,٩١%)، في المقابل ارتفعت أسعار مجموعة المشروبات غير الكحولية بنسبة (٠,٨٣%).

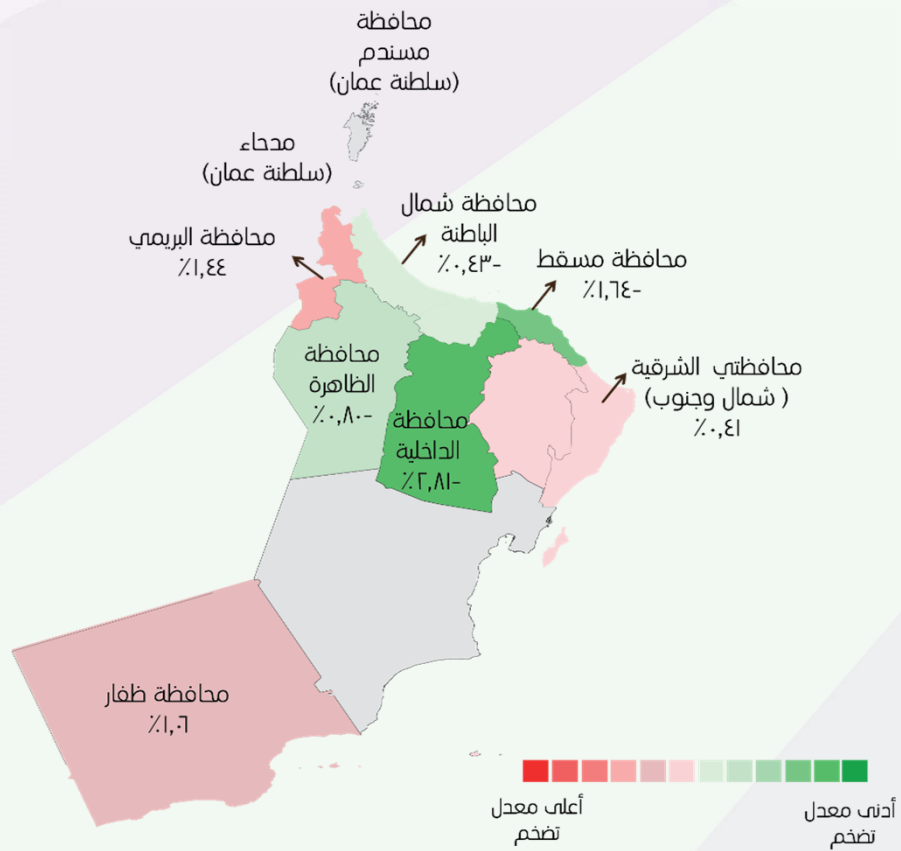
▪ يعزى انخفاض أسعار مجموعة المواد الغذائية إلى انخفاض أسعار مجموعة الخضروات بنسبة (١,٣٩%)، ومجموعة الخبز والحبوب بنسبة (١,٨٤%)، ومجموعة الحليب والجبن والبيض بنسبة (١,٦٨%)، وكذلك انخفضت أسعار مجموعة الزيوت والدهون بنسبة (٠,٤٨%)، ومجموعة المواد الغذائية الأخرى بنسبة (٠,٣٢%)، ومجموعة اللحوم بنسبة (٠,١٦%).

▪ في المقابل ارتفعت أسعار مجموعة الأسماك والأغذية البحرية بنسبة (٨,٠١%)، وأسعار مجموعة الفواكه بنسبة (١,٥٢%)، ومجموعة السكر والمرين والعسل والحلويات بنسبة (٠,١١%).

### ٣. التضخم في مجموعة المواد الغذائية والمشروبات غير الكحولية في المحافظات:

الشكل (٣)

التضخم في مجموعة المواد الغذائية والمشروبات غير الكحولية في محافظات السلطنة لشهر سبتمبر ٢٠١٦م



#### ملاحظة:

- لا يعتمد على هذه الخارطة من ناحية الحدود السياسية والإدارية.  
- البيانات تم جمعها من جميع محافظات السلطنة عدا محافظات مسندم وجنوب الباطنة والوسطى.

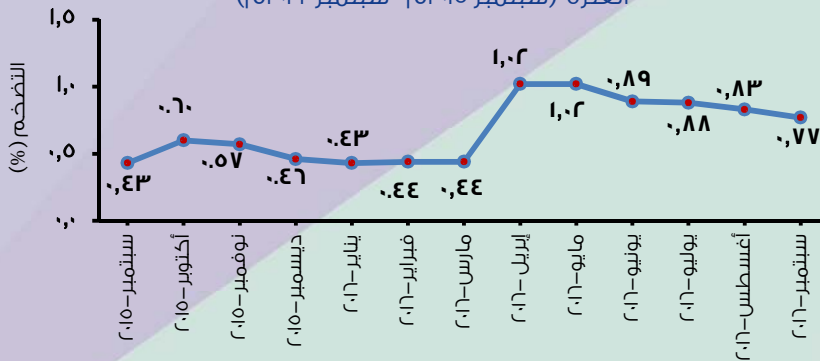
## ثانياً: مجموعة سلعية تحت المجهر :

### مجموعة السكن والمياه والكهرباء والغاز وأشكال الوقود الأخرى



الشكل (٤)

التضخم في مجموعة السكن والمياه والكهرباء والغاز وأشكال الوقود الأخرى خلال  
الفترة (سبتمبر ٢٠١٥ - سبتمبر ٢٠١٦)



المصدر: المسح الشهري لأسعار المواد الاستهلاكية، المركز الوطني للإحصاء والمعلومات

تعتبر مجموعة السكن والمياه والكهرباء والغاز وأشكال الوقود الأخرى إحدى المجموعات الرئيسية المكونة للمؤشر العام للأرقام القياسية لأسعار المستهلكين حيث تمثل ما وزنه (٢٦,٤٧٧) من سلة المستهلك. وتتكون هذه المجموعة من خمس مجموعات فرعية هي: مجموعة إيجار السكن الفعلية، ومجموعة إيجار السكن المحتسبة، ومجموعة تصاريح ثانوية بالسكن، ومجموعة إمدادات المياه والخدمات المتنوعة المتصلة بالمساكن، ومجموعة الكهرباء والغاز وأشكال الوقود الأخرى.

شهدت مجموعة السكن والمياه والكهرباء والغاز وأشكال الوقود الأخرى ارتفاعاً في أسعارها خلال الفترة (سبتمبر ٢٠١٥ - سبتمبر ٢٠١٦) بنسب متفاوتة حيث سجلت أعلى ارتفاع في شهري أبريل ومايو ٢٠١٦ بنسبة تغير بلغت (١,٠٢%) وكان أقل معدل للتضخم سجل في شهر سبتمبر ٢٠١٥ بنسبة (٠,٤٣%).





■ يعزى ارتفاع معدل التضخم في مجموعة السكن والمياه والكهرباء والغاز وأنواع الوقود الأخرى خلال شهر سبتمبر ٢٠١٦ مقارنة بالشهر المماثل من عام ٢٠١٥ إلى ارتفاع أسعار مجموعة إيجار السكن المحتسبة بنسبة (١,٠٩%)، و أسعار مجموعة إيجار السكن الفعلية بنسبة (٠,٥٥%)، وارتفعت أسعار مجموعة إمدادات المياه والخدمات المتنوعة المتصلة بالمساكن بنسبة (٠,١٥%) نتيجة ارتفاع أسعار شغط مياه المجاري بنسبة (٤,٠٨%)، ومجموعة الكهرباء والغاز وأنواع الوقود الأخرى بنسبة (٠,٠٤%) نتيجة ارتفاع أسعار الغاز بنسبة (٠,٢٣%)، في المقابل انخفضت أسعار مجموعة التصليلات الثانوية بالمنزل بنسبة (٠,٧٩%).

■ على صعيد المحافظات، شهدت أسعار مجموعة السكن والمياه والكهرباء والغاز وأنواع الوقود الأخرى ارتفاعاً في جميع المحافظات باستثناء محافظة البريمي والتي أستقرت فيها أسعار المجموعه، ويعزى هذا الإرتفاع في تلك المحافظات إلى ارتفاع أسعار مجموعة إيجار السكن الفعلية، حيث بلغ أعلاه في محافظة ظفار بنسبة (٤,٢٤%)، تليها محافظة الداخلية بنسبة (٣,٣٤%)، فمحافظتي (شمال وجنوب) الشرقية وشمال الباطنة بنسبة (٠,٩٢%) و (٠,٤٩%) على التوالي، وأقلها ارتفاعاً سجلته محافظة مسقط بنسبة (٠,٠٨%).

■ وبالمقارنة بالشهر السابق، استقرت أسعار مجموعة السكن والمياه والكهرباء والغاز وأنواع الوقود الأخرى متأثره بالاستقرار الحاصل في جميع المحافظات باستثناء محافظة مسقط والتي شهدت ارتفاعاً بنسبة (٠,٠١%).

### ثالثاً: حركة الأسعار في المحافظات في شهر سبتمبر ٢٠١٦م مقارنة بشهر سبتمبر ٢٠١٥م:

■ شهدت جميع محافظات السلطنة ارتفاعاً في معدل التضخم في شهر سبتمبر ٢٠١٦م مقارنة بالشهر المماثل من العام السابق، حيث سجل المؤشر ارتفاعاً بنسبة (٢.٦٦%) في محافظة ظفار، وبنسبة (١.٤٦%) في محافظتي (شمال وجنوب) الشرقية، وبنسبة (١.٤٣%) في محافظة شمال الباطنة، وبنسبة (١.٣٣%) و (١.٣٠%) في محافظتي الظاهرة و الداخلية على التوالي، في حين سجلت محافظة البريمي ارتفاعاً بنسبة (١.٢٦)، وبنسبة (١.٠١%) في محافظة مسقط.

جدول (١): التضخم لشهر سبتمبر ٢٠١٦م وفق المجموعات الرئيسية والمحافظات

المجموعات الرئيسية	المساهمة	محافظة مسقط	محافظة شمال الباطنة	محافظة الظاهرة	محافظة الداخلية	محافظة الشرقية (شمال وجنوب)	محافظة ظفار	محافظة البريمي	السلطنة
المواد الغذائية والمشروبات غير الكحولية	٠.١٨-	١.٦٤-	٠.٤٣-	٠.٨٠-	٢.٨١-	٠.٤	١.٠٦	١.٤٤	٠.٧٧-
التبغ	٠.٠٠	٠.٢٩	٠.١٤	٠.٠٠	٠.٠٠	٠.٣٦	٠.٩١	٠.٠٠	٠.٣٧
الملابس والأحذية	٠.٠٣-	١.٣٩-	٠.١٧-	٠.٠٦	٠.٠٥-	٠.٢٣	٠.١٣	٠.٣٤-	٠.٤٦-
السكن والمياه والكهرباء والغاز وأنواع الوقود الأخرى	٠.٢٠	٠.٠٥	٠.٠٤	٠.٠٤	٥.٧١	٠.٤٢	٢.٦٧	٠.٠٠	٠.٧٧
الأثاث والتجهيزات والمعدات المنزلية والصيانة الاعتيادية	٠.٠٣	٢.١٥	٠.٠٨-	٠.٦٨	٠.٠٣	٠.٤٦	٠.٠٨	٠.٠١-	٠.٩٢
الصحة	٠.٠١	٠.٢٩	٠.٠٠	٠.٠٠	٢.٠٩	٣.٨٥	٢.٤٨	٠.٠٠	٠.٩١
النقل	١.١٦	٦.٠٤	١.٠٣	٥.٧٤	٣.٨٨	٦.١٢	٩.٤١	٣.٧٩	٦.٥٧
الاتصالات	٠.٠١-	٠.٤٤-	٠.٢٧-	٠.٠٠	٠.٠٠	٠.٠٠	٠.٠٠	١.٠٦-	٠.٠٦-
الثقافة والترفيه	٠.٠١-	٠.٠٧-	١.٢٩-	٠.٠٠	٠.٢٢-	٠.٠٠	٢.٦٦-	٠.٠٠	٠.٤١-
التعليم	٠.٠٤	٤.٣١	١.٥٢	٥.٠٠	٠.٦٣	٠.٢٧	١.٧١	٤.٦٧	٣.٠٣
المطاعم والفنادق	٠.٠٢	٠.٠٤	٠.٠٧-	١.٢٥	٠.٣٧-	٠.٦٦	٤.٧٧	٠.٠٢	٠.٣٧
السلع والخدمات المتنوعة	٠.٠٢	٠.٧١	٠.٣٢	٠.١٠	٠.٣٥	٠.٠٠	٠.٣٩	٠.٢٩-	٠.٠٤
الرقم القياسي العام	١.٣٣	١.٠١	١.٤٣	١.٣٣	١.٣٠	١.٤١	٢.٦٦	١.٦٦	١.٣٣

ارتفاع



انخفاض



ارتفاع



- المصدر: المسح الشهري لأسعار المواد الاستهلاكية؛ المركز الوطني للإحصاء والمعلومات

## المنهجية

يعتبر التضخم أحد أهم المؤشرات الاقتصادية، والتي تسعى الدول لتخفيض معدلاتها بصورة مناسبة لتحقيق الاستقرار المالي والاقتصادي. والتضخم يعني الارتفاع المستمر في المستوى العام للأسعار خلال فترة زمنية معينة عادة سنة، ويتم احتسابه في السلطنة من التغير النسبي لمؤشر أسعار المستهلكين الشهري (CPI) والذي يرمز للتغير في الأسعار لعدد (٣٩٢) سلعة وخدمة في السلطنة، تجمع بياناتها شهرياً من ثمان محافظات هي: مسقط، وظفار، و شمال الباطنة، والداخلية، و شمال وجنوب الشرقية، و الظاهرة، و البريمي، حيث يتم احتساب الرقم القياسي لأسعار المستهلكين في السلطنة باستخدام صيغة لاسبير المعدله. وقد تم تحديث السنة المرجعية للأرقام القياسية لأسعار المستهلكين لتكون سنة الأساس ٢٠١٢ عوضاً عن سنة ٢٠٠٠ المعتمدة سابقاً، ويأتي تطوير مؤشر الأرقام القياسية لأسعار المستهلكين نظراً لأهميته التنموية كونه أحد مقاييس معدلات التضخم في الأسعار.



@NCSIOman



+968 9145 9145



80076274



www.ncsi.gov.om