

تقرير التضخم لأسعار المستهلكين

فبراير 2025

إصدار: مارس 2025

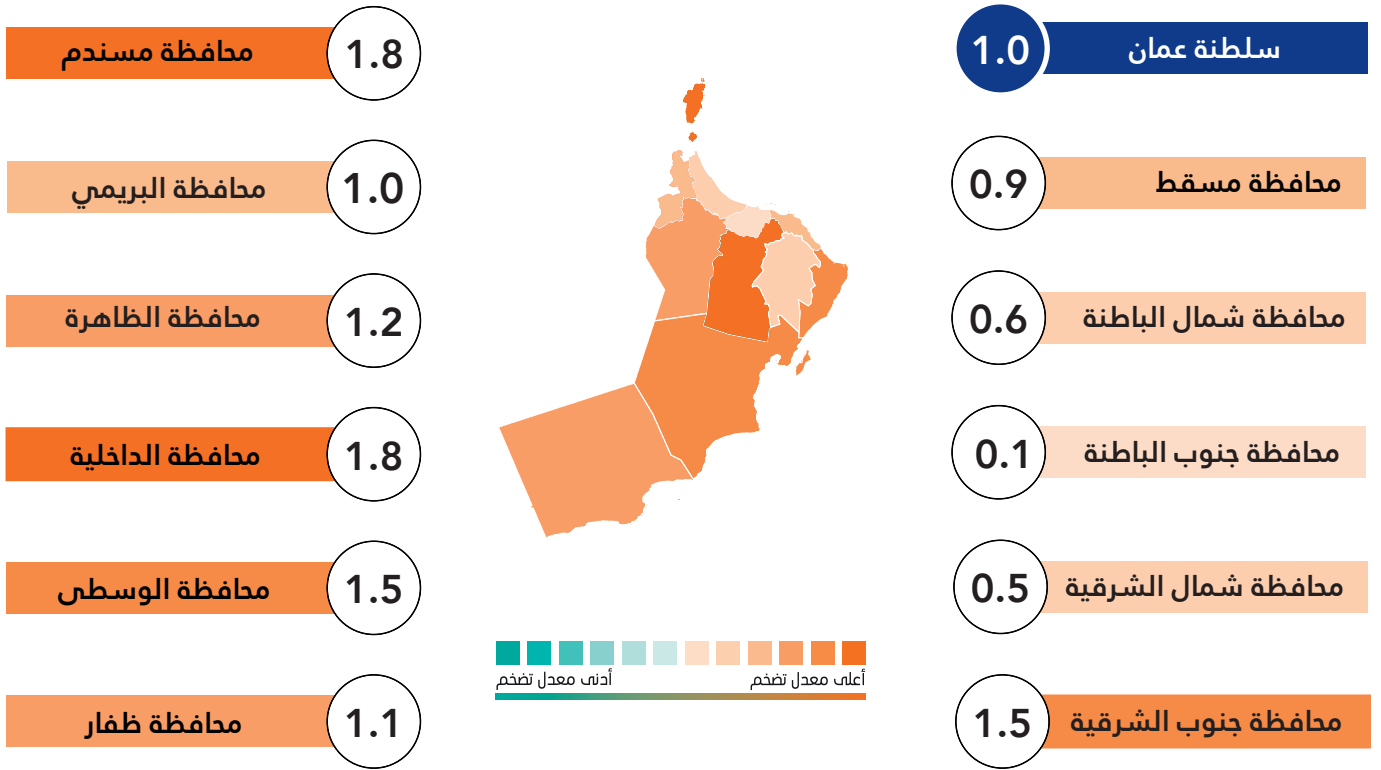
ارتفاع

المؤشر العام للتضخم
مقارنة بالشهر المماثل من العام السابق

▲
% 1.0

سنة الأساس 2018

التضخم في سلطنة عُمان والمحافظات لشهر فبراير 2025م



0.5

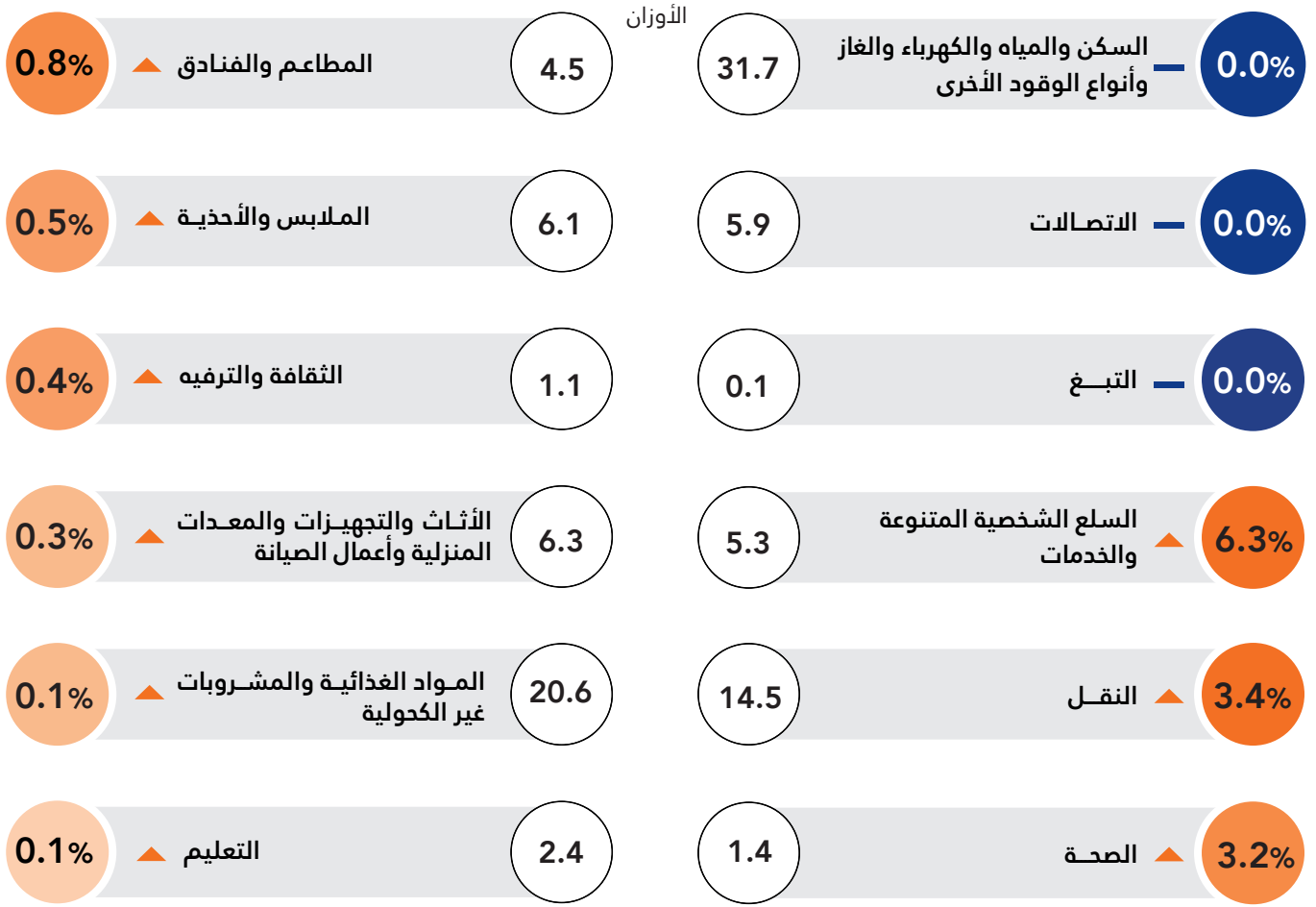
متوسط نسبة التضخم لمجموعة
المواد الغذائية والمشروبات غير
الكحولية لسلطنة عمان خلال يناير
إلى فبراير 2025



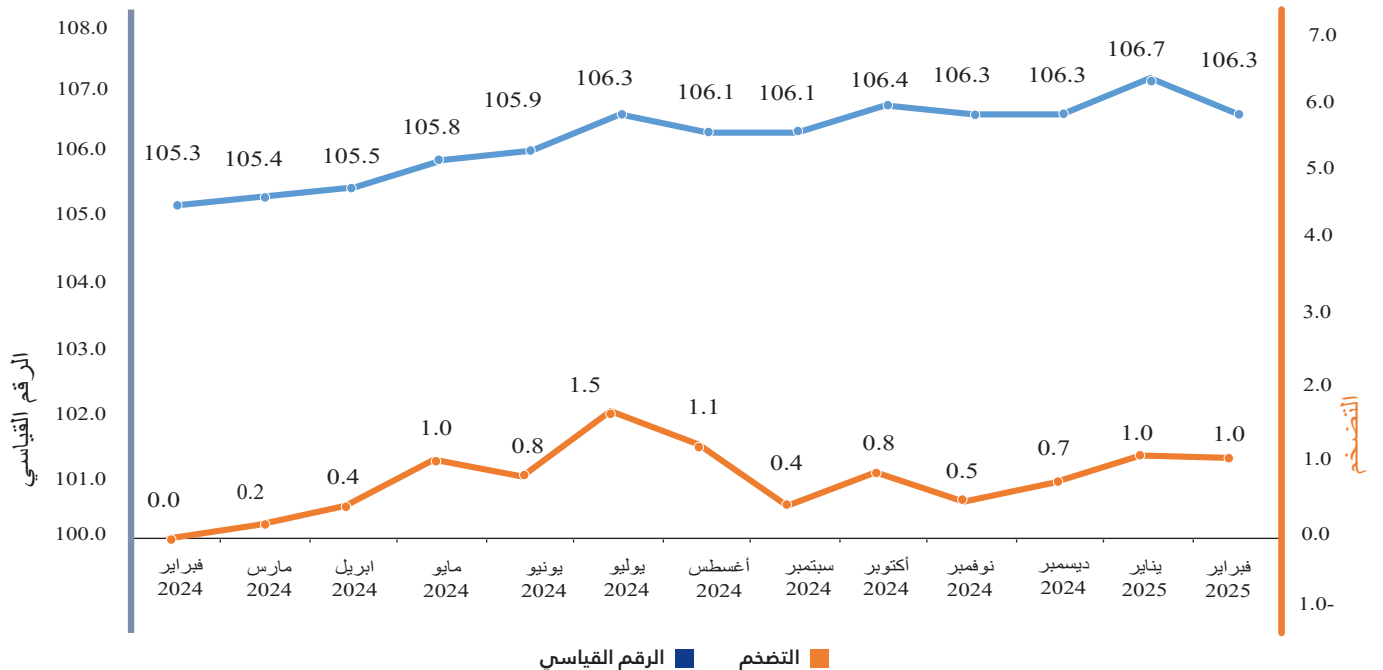
1.0

متوسط نسبة التضخم العام
لسلطنة عمان خلال يناير إلى
فبراير 2025

التضخم في سلطنة عمان لشهر فبراير 2025 مقارنة بالشهر المماثل من العام السابق



الأرقام القياسية لأسعار المستهلكين والتضخم خلال الفترة (فبراير 2024 - فبراير 2025م)













التضخم لمجموعة المواد الغذائية والمشروبات غير الكحولية لشهر فبراير
2025

المماثل	السابق	
0.7	0.2	الخبز والحبوب 
-0.3	0.4	اللحوم 
-5.9	-10.5	الأسماك 
3.3	0.0	الحليب والجبن والبيض 
1.3	0.0	الزيوت والدهون 
2.1	-0.5	الفواكه 
-2.2	-11.3	الخضروات 
3.0	0.5	السكر والمربى والعسل والحلويات 
3.3	0.6	منتجات الأغذية غير المصنفة تحت بند آخر 
-0.2	0.0	المشروبات غير الكحولية 

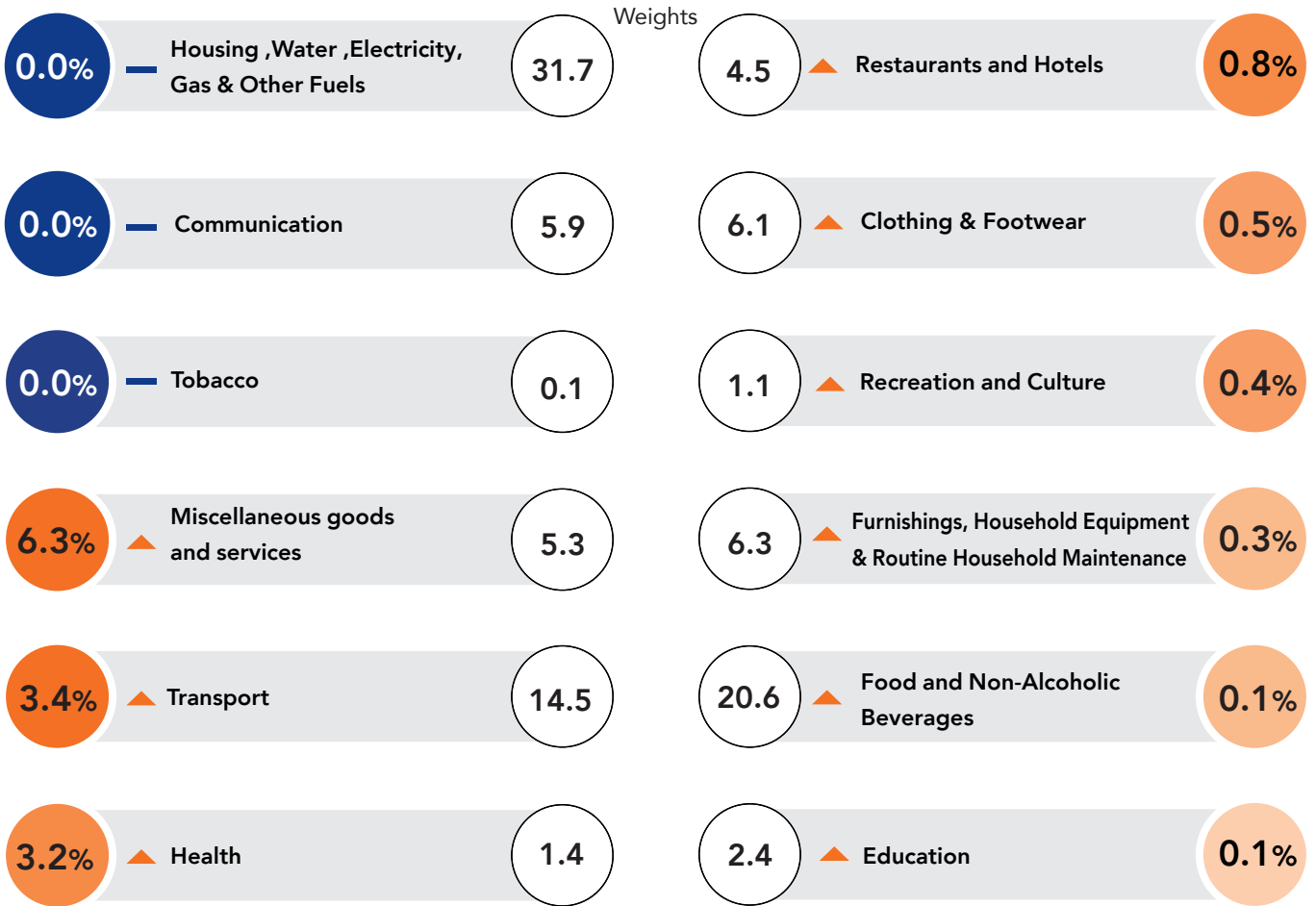
* يتم جمع ما يقارب 56640 سعراً من السلع والخدمات من 3907 مصدراً مختاراً، بينما تجمع بيانات الإيجار من عينة تبلغ 1150 وحدة مؤجرة .

The Inflation in the food and non-alcoholic beverages group in February 2025 compared to the previous month and the corresponding month of last year

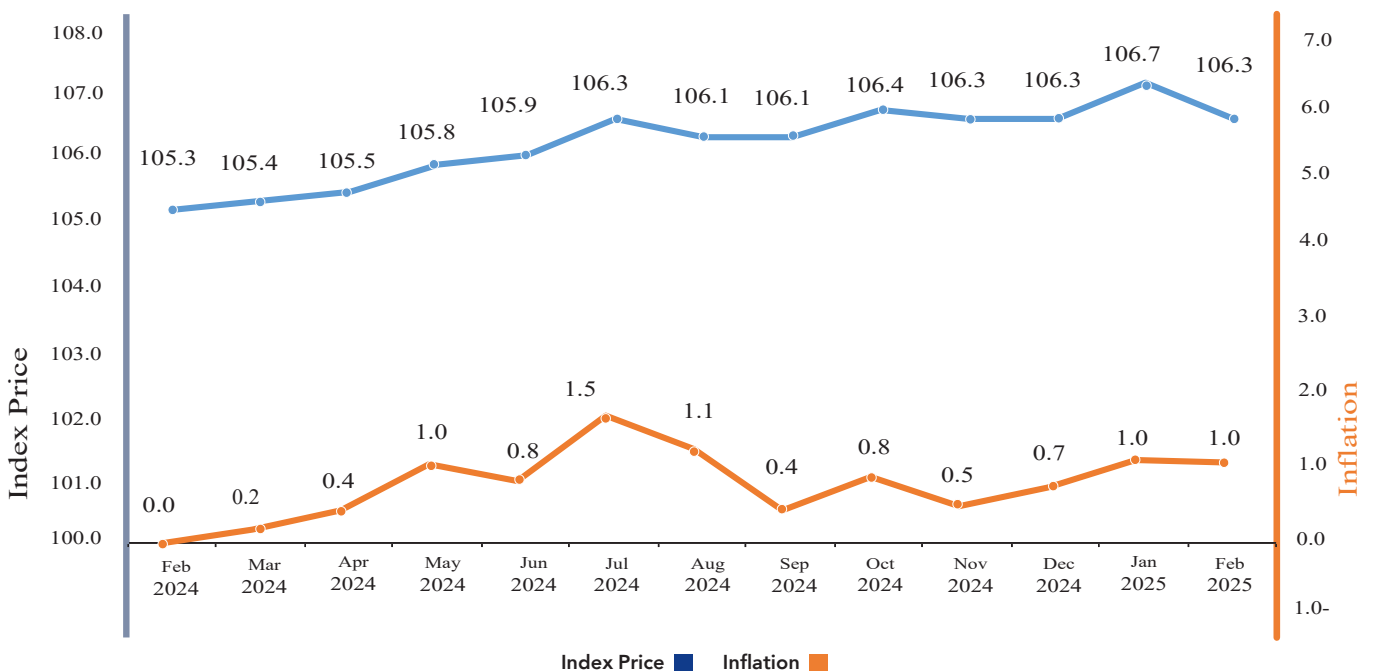
	Previous	Corresponding
 Cereals & Breads	0.2	0.7
 Meat	0.4	-0.3
 Fish	-10.5	-5.9
 Milk, Cheese & Eggs	0.0	3.3
 Oils & Fats	0.0	1.3
 Fruits	-0.5	2.1
 Vegetables	-11.3	-2.2
 Sugar, Jam, Honey Chocolate & Candy	0.5	3.0
 Food Products n.e.c	0.6	3.3
 Non-Alcoholic Beverages	0.0	-0.2

* Collecting approximately 56640 prices of goods and services from 3907 selected sources, while rent data is collected from a sample of rented units 1150 .

The Inflation in Sultanate of Oman in February 2025 compared to the same month of the previous year



Consumer Price Indices and Inflation during the period of (February 2024 - February 2025)

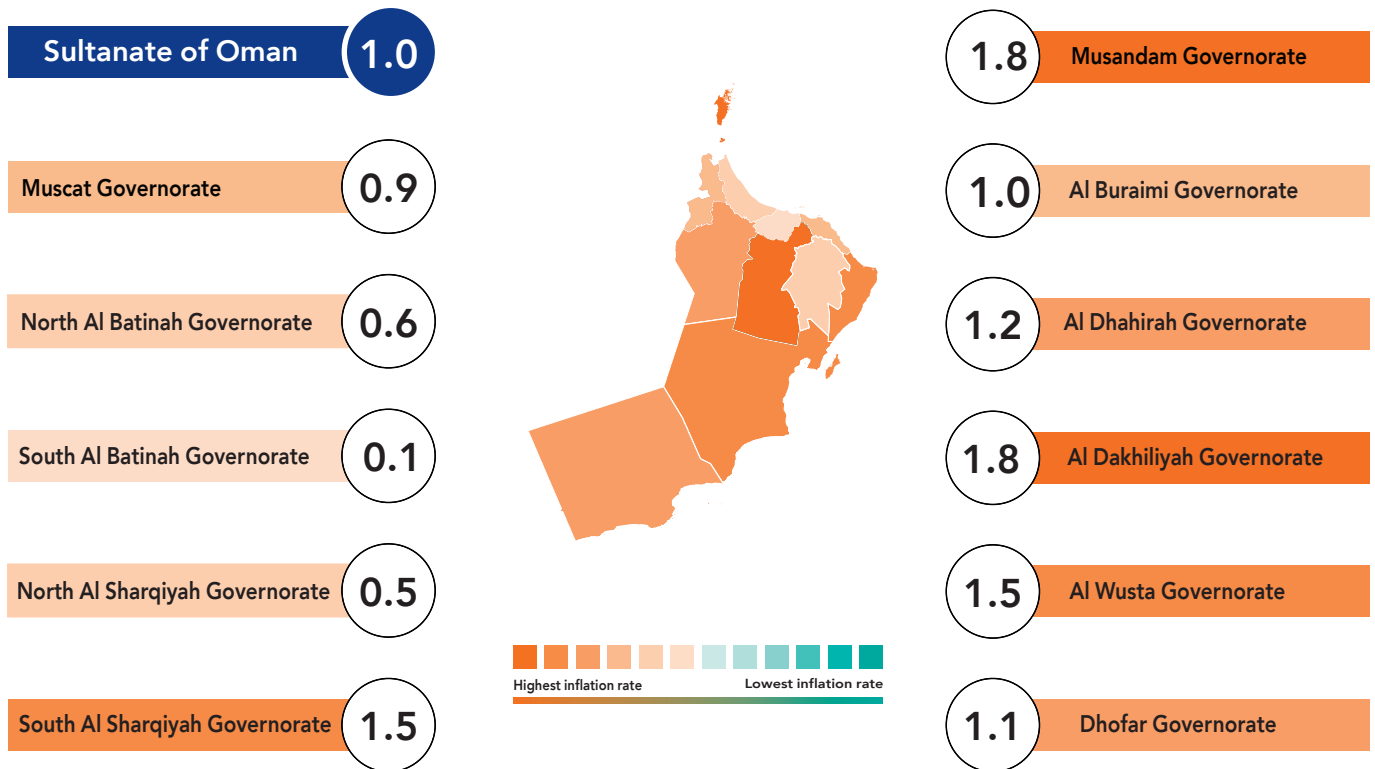


▲
%1.0

Increase in the Inflation rate of the general Index compared to the same month of the previous year

Base year 2018

The Inflation in Sultanate of Oman and The Governorates in February 2025



1.0

The average of the inflation rate in the Sultanate of Oman during the period from January to February 2025



0.5

The average of inflation rate for the food and non-alcoholic beverages group in the Sultanate of Oman during the period from January to February 2025



NATIONAL CENTRE
FOR STATISTICS
& INFORMATION
Enhancing Knowledge
SULTANATE OF OMAN

Report

Inflation

Consumer price

February 2025

Release: March 2025