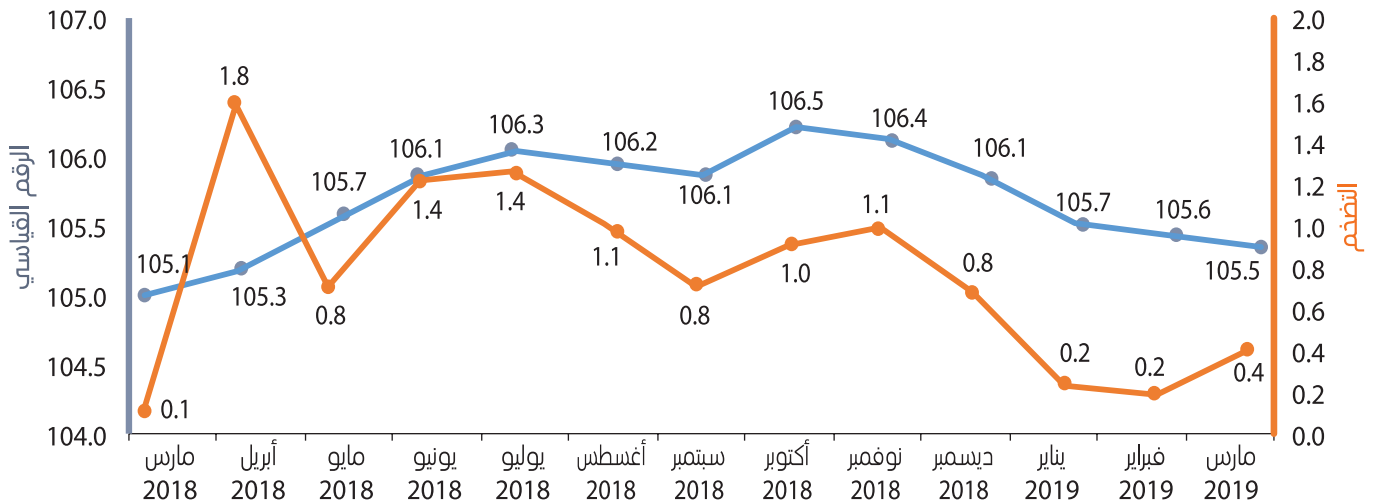


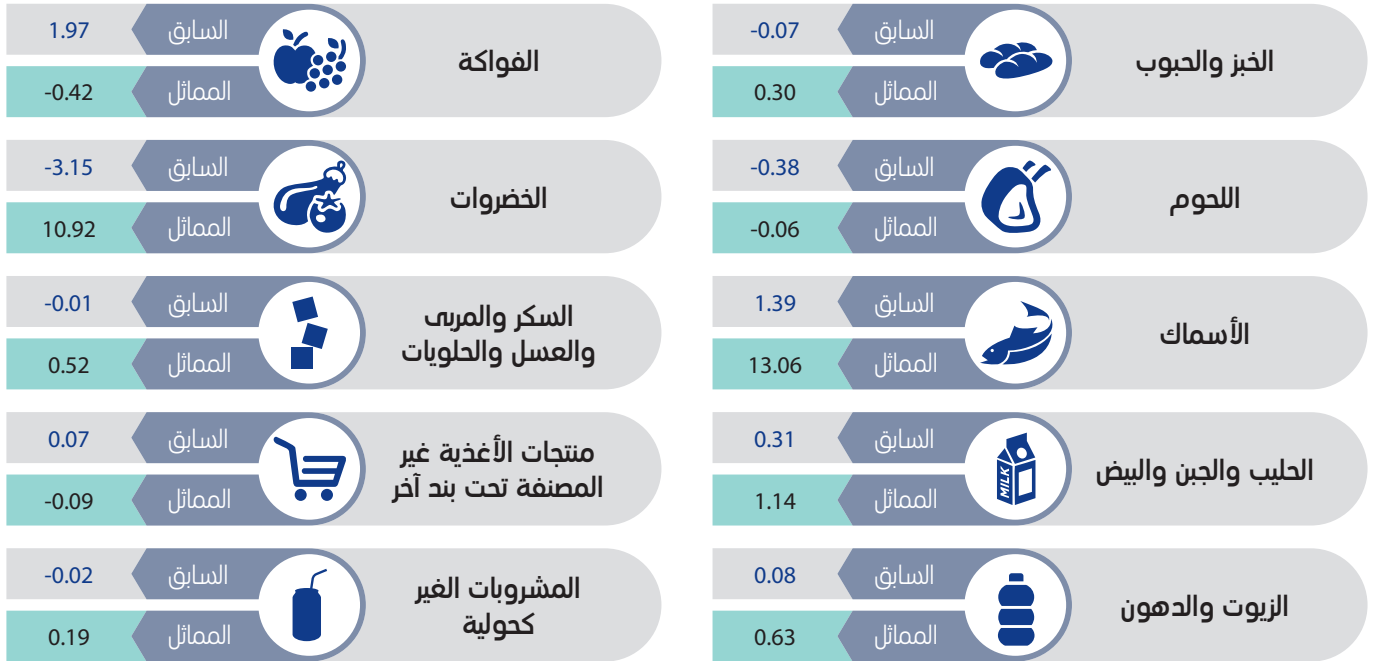
أبرز معدلات التضخم في السلطنة خلال شهر مارس 2019م



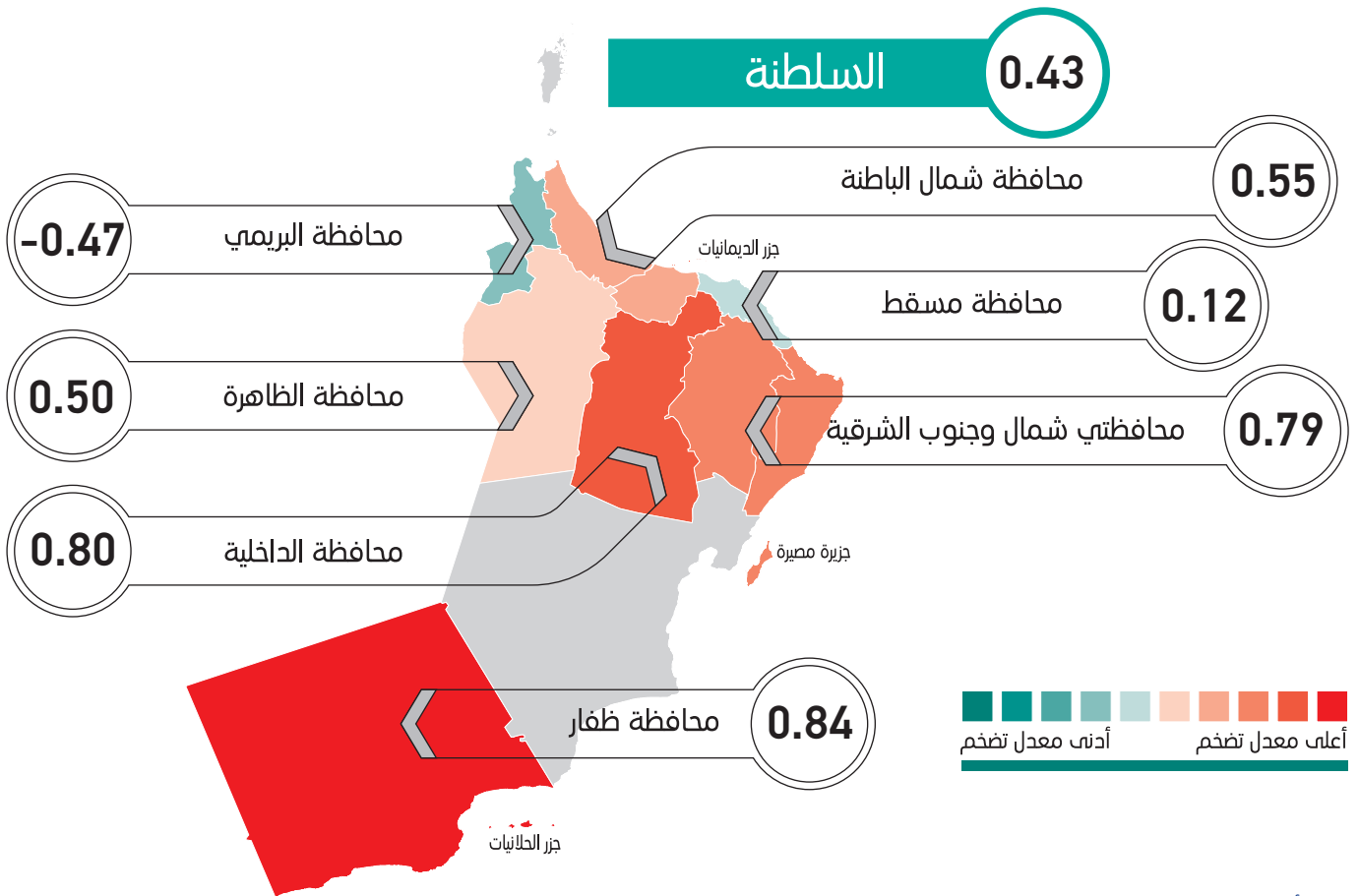
الأرقام القياسية لأسعار المستهلكين والتضخم خلال الفترة (مارس 2018م - مارس 2019م)



معدل التضخم للمواد الغذائية والمشروبات غير الكحولية مارس 2019 مقارنة بالشهر السابق والشهر المماثل من العام الماضي



معدل التضخم في المحافظات مارس 2019م.



سنة الأساس 2012 = 100
 الأرقام القياسية لمحافظة السلطنة تعتمد على:-
 1. البيانات تم جمعها من جميع محافظات السلطنة عدا (محافظة مسندم ومحافظة الوسطى).
 2. يتم جمع ما يقارب 36428 سعراً من السلع والخدمات من 1526 مصدرًا مختارًا، بينما تجمع بيانات الإيجار من عينة تبلغ 1150 وحدة مؤجرة.
 المصدر: المركز الوطني للإحصاء والمعلومات، المسح الشهري لأسعار المواد الاستهلاكية