

المركز الوطني
للإحصاء
والمعلومات
تعزيز المعرفة
سلطنة عُمان



NATIONAL CENTRE
FOR STATISTICS
& INFORMATION
Enhancing Knowledge
SULTANATE OF OMAN


نشرة إحصاءات المواليد والوفيات

Deaths and Births Statistics Bulletin

الإصدار ٤ - 2015 - Issue 4
بيانات - 2014 - Data

نشرة إحصاءات المواليد والوفيات

Deaths and Births Statistics Bulletin



الإصدار ٤ - 2015 - Issue 4
بيانات - 2014 - Data



حضرة صاحب الجلالة السلطان قابوس بن سعيد المعظم

His Majesty Sultan Qaboos Bin Said

INTRODUCTION

In its endeavor to develop the administrative statistics and with the aim of strengthening the center's statistics publications and expanding the data and information base, it gives the National Center for Statistics and Information great pleasure to issue a number of specialized bulletins which are availed to all users, on the one hand, and publish the different statistical data possessed by the different government entities on the other hand. This publication, which presents births and deaths statistics, is considered one of these publications.

This publication contains tables and statistics about number of registered births and deaths by sex, nationality, age group and governorate and Wilayat together with other data related to these statistics.

The cooperation of Government units responsible for this data, and the provision of such data has the primary role in the release of this bulletin in the required form and at the specified time for which they deserve our thanks. We would also like to thank all the persons who have contributed toward the preparation of this bulletin.

We pray to Almighty Allah to grant us success to serve our beloved country under the wise leadership of His Majesty Sultan Qaboos Bin Said.

مقدمة

يسر المركز الوطني للإحصاء والمعلومات ، ضمن سعيه إلى تطوير الإحصاءات الإدارية ويهدف تعزيز إصدارات المركز الإحصائية وتوسيع قاعدة البيانات والمعلومات ، إصدار مجموعة من النشرات الإحصائية التخصصية وذلك من أجل تقديمها وإتاحتها لكافة المستخدمين من جهة وإبراز مختلف البيانات الإحصائية المتوفرة لدى الجهات الحكومية من جهة أخرى ، وتعد هذه النشرة التي بين أيدينا واحدة من تلك النشرات والتي تختص بإحصاءات المواليد والوفيات .

حيث تتضمن جداول وبيانات تتعلق بعدد المواليد والوفيات المسجلة حسب الجنس والجنسية وفتات السن حسب المحافظة والولاية ، وغيرها من البيانات المتعلقة بالإحصاءات المذكورة.

وقد كان لتعاون الجهة المسؤولة عن هذه البيانات والتي قامت مشكورة بتوفيرها الدور الأكبر في ظهور هذه النشرة بالشكل المطلوب وفي الوقت المحدد ، فلها الشكر الجزيل كما نتوجه بالشكر لكل من ساهم في إعداد وتجهيز هذه النشرة.

نسأل الله العلي القدير أن يوفقنا جميعا لخدمة هذا الوطن العزيز في ظل القيادة الحكيمة لحضرة صاحب الجلالة السلطان قابوس بن سعيد المعظم حفظه الله ورعاه.

جدول المحتويات Table Of Contents

Contents	رقم الصفحة Page No.	المحتويات
First Department:		القسم الأول: المواليد
1. Registered Live Births by Sex , Nationality and entity	21	1. المواليد الأحياء المسجلين حسب الجنس والجنسية والجهة
2. Registered Live Births by Sex and Nationality and Percentage Changes	22	2. المواليد الأحياء المسجلين حسب الجنس والجنسية ونسبة التغير
3. Registered Live Births by Nationality and sex	23	3. المواليد الأحياء المسجلين حسب الجنسية والجنس
4. Registered Live Births by Nationality and Sex at Governorates Level	24	4. المواليد الأحياء المسجلين حسب الجنسية والجنس على مستوى المحافظات
5. Registered Live Births by Nationality and Sex in the Wilayats of Muscat Governorate	25	5. المواليد الأحياء المسجلين حسب الجنسية والجنس لولايات محافظة مسقط
6. Registered Live Births by Nationality and Sex in the Wilayats of Dhofar Governorate	26	6. المواليد الأحياء المسجلين حسب الجنسية والجنس لولايات محافظة ظفار
7. Registered Live Births by Nationality and Sex in the Wilayats of Musandam Governorate	27	7. المواليد الأحياء المسجلين حسب الجنسية والجنس لولايات محافظة مسندم
8. Registered Live Births by Nationality and Sex in the Wilayats of Al Buraymi Governorate	28	8. المواليد الأحياء المسجلين حسب الجنسية والجنس لولايات محافظة البريمي
9. Registered Live Births by Nationality and Sex in the Wilayats of Ad Dakhliyah Governorate	29	9. المواليد الأحياء المسجلين حسب الجنسية والجنس لولايات محافظة الداخلية
10. Registered Live Births by Nationality and Sex in the Wilayats of North Al Batinah Governorate	30	10. المواليد الأحياء المسجلين حسب الجنسية والجنس لولايات محافظة شمال الباطنة
11. Registered Live Births by Nationality and Sex in the Wilayats of South Al Batinah Governorate	31	11. المواليد الأحياء المسجلين حسب الجنسية والجنس لولايات محافظة جنوب الباطنة

جدول المحتويات

Table Of Contents

Contents	رقم الصفحة Page No.	المحتويات
12. Registered Live Births by Nationality and Sex in the Wilayats of South Ash Sharqiyah Governorate	32	12. المواليد الأحياء المسجلين حسب الجنسية والجنس لولايات محافظة جنوب الشرقية
13. Registered Live Births by Nationality and Sex in the Wilayats of North Ash Sharqiyah Governorate	33	13. المواليد الأحياء المسجلين حسب الجنسية والجنس لولايات محافظة شمال الشرقية
14. Registered Live Births by Nationality and Sex in the Wilayats of Adh Dhahira Governorate	34	14. المواليد الأحياء المسجلين حسب الجنسية والجنس لولايات محافظة الظاهرة
15. Registered Live Births by Nationality and Sex in the Wilayats of Al Wusta Governorate	35	15. المواليد الأحياء المسجلين حسب الجنسية والجنس لولايات محافظة الوسطى
16. Registered Omani Live Births by Month at Governorates Level	36	16. المواليد الأحياء العمانيين المسجلين حسب الشهر على مستوى المحافظات
17. Registered Omani Live Births by Month in the Wilayats of Muscat Governorate	37	17. المواليد الأحياء العمانيين المسجلين حسب الشهر لولايات محافظة مسقط
18. Registered Omani Live Births by Month in the Wilayats of Dhofar Governorate	38	18. المواليد الأحياء العمانيين المسجلين حسب الشهر لولايات محافظة ظفار
19. Registered Omani Live Births by Month in the Wilayats of Musandam Governorate	39	19. المواليد الأحياء العمانيين المسجلين حسب الشهر لولايات محافظة مسندم
20. Registered Omani Live Births by Month in the Wilayats of Al Buraymi Governorate	40	20. المواليد الأحياء العمانيين المسجلين حسب الشهر لولايات محافظة البريمي
21. Registered Omani Live Births by Month in the Wilayats of Ad Dakhliyah Governorate	41	21. المواليد الأحياء العمانيين المسجلين حسب الشهر لولايات محافظة الداخلية
22. Registered Omani Live Births by Month in the Wilayats of North Al Batinah Governorate	42	22. المواليد الأحياء العمانيين المسجلين حسب الشهر لولايات محافظة شمال الباطنة
23. Registered Omani Live Births by Month in the Wilayats of South Al Batinah Governorate	43	23. المواليد الأحياء العمانيين المسجلين حسب الشهر لولايات محافظة جنوب الباطنة
24. Registered Omani Live Births by Month in the Wilayats of South Ash Sharqiyah Governorate	44	24. المواليد الأحياء العمانيين المسجلين حسب الشهر لولايات محافظة جنوب الشرقية

جدول المحتويات

Table Of Contents

Contents	رقم الصفحة Page No.	المحتويات
25. Registered Omani Live Births by Month in the Wilayats of North Ash Sharqiyah Governorate	45	25. المواليد الأحياء العمانيين المسجلين حسب الشهر لولايات محافظة شمال الشرقية
26. Registered Omani Live Births by Month in the Wilayats of Adh Dhahira Governorate	46	26. المواليد الأحياء العمانيين المسجلين حسب الشهر لولايات محافظة الظاهرة
27. Registered Omani Live Births by Month in the Wilayats of Al Wusta Governorate	47	27. المواليد الأحياء العمانيين المسجلين حسب الشهر لولايات محافظة الوسطى
28. Registered Expatriate Live Births by Month at Governorates Level	48	28. المواليد الأحياء الوافدين المسجلين حسب الشهر على مستوى المحافظات
29. Registered Expatriate Live Births by Month in the Wilayats of Muscat Governorate	49	29. المواليد الأحياء الوافدين المسجلين حسب الشهر لولايات محافظة مسقط
30. Registered Expatriate Live Births by Month in the Wilayats of Dhofar Governorate	50	30. المواليد الأحياء الوافدين المسجلين حسب الشهر لولايات محافظة ظفار
31. Registered Expatriate Live Births by Month in the Wilayats of Musandam Governorate	51	31. المواليد الأحياء الوافدين المسجلين حسب الشهر لولايات محافظة مسندم
32. Registered Expatriate Live Births by Month in the Wilayats of Al Buraymi Governorate	52	32. المواليد الأحياء الوافدين المسجلين حسب الشهر لولايات محافظة البريمي
33. Registered Expatriate Live Births by Month in the Wilayats of Ad Dakhliyah Governorate	53	33. المواليد الأحياء الوافدين المسجلين حسب الشهر لولايات محافظة الداخلية
34. Registered Expatriate Live Births by Month in the Wilayats of North Al Batinah Governorate	54	34. المواليد الأحياء الوافدين المسجلين حسب الشهر لولايات محافظة شمال الباطنة
35. Registered Expatriate Live Births by Month in the Wilayats of South Al Batinah Governorate	55	35. المواليد الأحياء الوافدين المسجلين حسب الشهر لولايات محافظة جنوب الباطنة
36. Registered Expatriate Live Births by Month in the Wilayats of South Ash Sharqiyah Governorate	56	36. المواليد الأحياء الوافدين المسجلين حسب الشهر لولايات محافظة جنوب الشرقية

جدول المحتويات

Table Of Contents

Contents	رقم الصفحة Page No.	المحتويات
37. Registered Expatriate Live Births by Month in the Wilayats of North Ash Sharqiyah Governorate	57	37. المواليد الأحياء الوافدين المسجلين حسب الشهر لولايات محافظة شمال الشرقية
38. Registered Expatriate Live Births by Month in the Wilayats of Adh Dhahira Governorate	58	38. المواليد الأحياء الوافدين المسجلين حسب الشهر لولايات محافظة الظاهرة
39. Registered Expatriate Live Births by Month in the Wilayats of Al Wusta Governorate	59	39. المواليد الأحياء الوافدين المسجلين حسب الشهر لولايات محافظة الوسطى
40. Registered Live Births by Age Group of Mother and Nationality of child	60	40. المواليد الأحياء المسجلين حسب فئة سن الأم وجنسية المواليد
Second Department:		القسم الثاني: الوفيات
41. Registered Deaths by Sex and Nationality and Percentage Changes	67	41. الوفيات المسجلة حسب الجنس والجنسية ونسبة التغير
42. Registered Deaths by Nationality and Sex	68	42. الوفيات المسجلة حسب الجنسية والجنس
43. Registered Deaths by Nationality and Sex at Governorates level	69	43. الوفيات المسجلة حسب الجنسية والجنس على مستوى المحافظات
44. Registered Deaths by Nationality and Sex in the Wilayats of Muscat Governorate	70	44. الوفيات المسجلة حسب الجنسية والجنس لولايات محافظة مسقط
45. Registered Deaths by Nationality and Sex in the Wilayats of Dhofar Governorate	71	45. الوفيات المسجلة حسب الجنسية والجنس لولايات محافظة ظفار
46. Registered Deaths by Nationality and Sex in the Wilayats of Musandam Governorate	72	46. الوفيات المسجلة حسب الجنسية والجنس لولايات محافظة مسندم
47. Registered Deaths by Nationality and Sex in the Wilayats of Al Buraymi Governorate	73	47. الوفيات المسجلة حسب الجنسية والجنس لولايات محافظة البريمي
48. Registered Deaths by Nationality and Sex in the Wilayats of Ad Dakhliyah Governorate	74	48. الوفيات المسجلة حسب الجنسية والجنس لولايات محافظة الداخلية

جدول المحتويات Table Of Contents

Contents	رقم الصفحة Page No.	المحتويات
49. Registered Deaths by Nationality and Sex in the Wilayats of North Al Batinah Governorate	75	49. الوفيات المسجلة حسب الجنسية والجنس لولايات محافظة شمال الباطنة
50. Registered Deaths by Nationality and Sex in the Wilayats of South Al Batinah Governorate	76	50. الوفيات المسجلة حسب الجنسية والجنس لولايات محافظة جنوب الباطنة
51. Registered Deaths by Nationality and Sex in the Wilayats of South Ash Sharqiyah Governorate	77	51. الوفيات المسجلة حسب الجنسية والجنس لولايات محافظة جنوب الشرقية
52. Registered Deaths by Nationality and Sex in the Wilayat of North Ash Sharqiyah Governorate	78	52. الوفيات المسجلة حسب الجنسية والجنس لولايات محافظة شمال الشرقية
53. Registered Deaths by Nationality and Sex in the Wilayats of Adh Dhahira Governorate	79	53. الوفيات المسجلة حسب الجنسية والجنس لولايات محافظة الظاهرة
54. Registered Deaths by Nationality and Sex in the Wilayats of Al Wusta Governorate	80	54. الوفيات المسجلة حسب الجنسية والجنس لولايات محافظة الوسطى
55. Registered Deaths by Month at Governorates Level (Omanis)	81	55. الوفيات المسجلة حسب الشهر على مستوى المحافظات (العُمانيين)
56. Registered Deaths by Month in the Wilayates of Muscat Governorate (Omanis)	82	56. الوفيات المسجلة حسب الشهر لولايات محافظة مسقط (العُمانيين)
57. Registered Deaths by Month in the Wilayats of Dhofar Governorate (Omanis)	83	57. الوفيات المسجلة حسب الشهر لولايات محافظة ظفار (العُمانيين)
58. Registered Deaths by Month in the Wilayats of Musandam Governorate (Omanis)	84	58. الوفيات المسجلة حسب الشهر لولايات محافظة مسندم (العُمانيين)
59. Registered Deaths by Month in the Wilayats of Al Buraymi Governorate (Omanis)	85	59. الوفيات المسجلة حسب الشهر لولايات محافظة البريمي (العُمانيين)
60. Registered Deaths by Month in the Wilayats of Ad Dakhliyah Governorate (Omanis)	86	60. الوفيات المسجلة حسب الشهر لولايات محافظة الداخلية (العُمانيين)
61. Registered Deaths by Month in the Wilayats of North Al Batinah Governorate (Omanis)	87	61. الوفيات المسجلة حسب الشهر لولايات محافظة شمال الباطنة (العُمانيين)

جدول المحتويات

Table Of Contents

Contents	رقم الصفحة Page No.	المحتويات
62. Registered Deaths by Month in the Wilayats of South Al Batinah Governorate (Omanis)	88	62. الوفيات المسجلة حسب الشهر لولايات محافظة جنوب الباطنة (العمانيين)
63. Registered Deaths by Month in the Wilayats of South Ash Sharqiyah Governorate (Omanis)	89	63. الوفيات المسجلة حسب الشهر لولايات محافظة جنوب الشرقية (العمانيين)
64. Registered Deaths by Month in the Wilayats of North Ash Sharqiyah Governorate (Omanis)	90	64. الوفيات المسجلة حسب الشهر لولايات محافظة شمال الشرقية (العمانيين)
65. Registered Deaths by Month in the Wilayats of Adh Dhahira Governorate (Omanis)	91	65. الوفيات المسجلة حسب الشهر لولايات محافظة الظاهرة (العمانيين)
66. Registered Deaths by Month in the Wilayats of Al Wusta Governorate (Omanis)	92	66. الوفيات المسجلة حسب الشهر لولايات محافظة الوسطى (العمانيين)
67. Registered Deaths by Month at Governorates Level (Expatriates)	93	67. الوفيات المسجلة حسب الشهر على مستوى المحافظات (الوافدين)
68. Registered Deaths by Month in the Wilayats of Muscat Governorate (Expatriates)	94	68. الوفيات المسجلة حسب الشهر لولايات محافظة مسقط (الوافدين)
69. Registered Deaths by Month in the Wilayats of Dhofar Governorate (Expatriates)	95	69. الوفيات المسجلة حسب الشهر لولايات محافظة ظفار (الوافدين)
70. Registered Deaths by Month in the Wilayats of Musandam Governorate (Expatriates)	96	70. الوفيات المسجلة حسب الشهر لولايات محافظة مسندم (الوافدين)
71. Registered Deaths by Month in the Wilayats of Al Buraymi Governorate (Expatriates)	97	71. الوفيات المسجلة حسب الشهر لولايات محافظة البريمي (الوافدين)
72. Registered Deaths by Month in the Wilayats of Ad Dakhliyah Governorate (Expatriates)	98	72. الوفيات المسجلة حسب الشهر لولايات محافظة الداخلية (الوافدين)

جدول المحتويات Table Of Contents

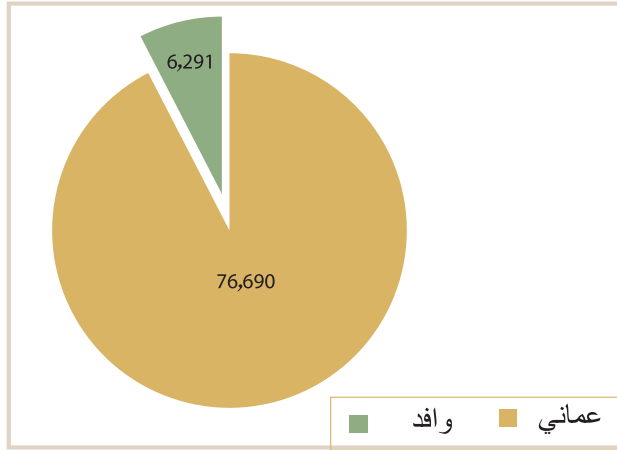
Contents	رقم الصفحة Page No.	المحتويات
73. Registered Deaths by Month in the Wilayats of North Al Batinah Governorate (Expatriates)	99	73. الوفيات المسجلة حسب الشهر لولايات محافظة شمال الباطنة (الوافدين)
74. Registered Deaths by Month in the Wilayats of South Al Batinah Governorate (Expatriates)	100	74. الوفيات المسجلة حسب الشهر لولايات محافظة جنوب الباطنة (الوافدين)
75. Registered Deaths by Month in the Wilayats of South Ash Sharqiyah Governorate (Expatriates)	101	75. الوفيات المسجلة حسب الشهر لولايات محافظة جنوب الشرقية (الوافدين)
76. Registered Deaths by Month in the Wilayats of North Ash Sharqiyah Governorate (Expatriates)	102	76. الوفيات المسجلة حسب الشهر لولايات محافظة شمال الشرقية (الوافدين)
77. Registered Deaths by Month in the Wilayats of Adh Dhahira Governorate (Expatriates)	103	77. الوفيات المسجلة حسب الشهر لولايات محافظة الظاهرة (الوافدين)
78. Registered Deaths by Month in the Wilayats of Al Wusta Governorate (Expatriates)	104	78. الوفيات المسجلة حسب الشهر لولايات محافظة الوسطى (الوافدين)
79. Registered Deaths by Age Group at Governorates Level (Omanis)	105	79. الوفيات المسجلة حسب فئات السن على مستوى المحافظات (للعُمانيين)
80. Registered Deaths by Age Group at Governorates Level (Expatriates)	106	80. الوفيات المسجلة حسب فئات السن على مستوى المحافظات (للوافدين)

القسم الاول

المـــواليد

- وصل عدد مواليد السلطنة لعام ٢٠١٤ الى (٨٢,٩٨١) مولود حي، منهم (٧٦,٦٩٠) عماني، و(٦,٢٩١) وافد.
- بلغت نسبة المواليد الذكور من إجمالي المواليد الأحياء (١, ٥١٪) أي ما يعادل (٤٢,٤١٩) مولود حي ذكر.

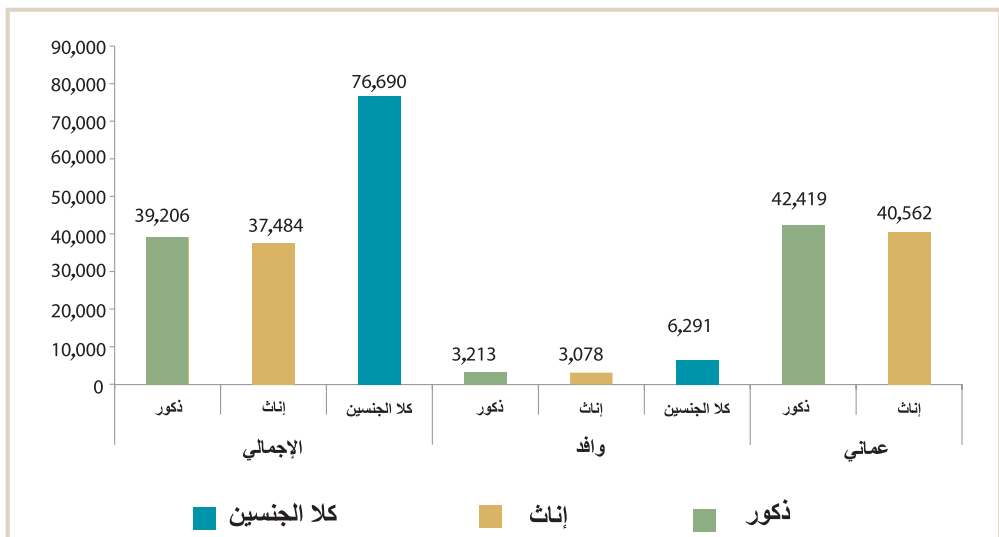
شكل رقم (١): توزيع المواليد حسب الجنسية لعام ٢٠١٤



المصدر - وزارة الصحة

- (٤, ٩٢٪) من المواليد الأحياء هم عمانيون، ويمثل الذكور حوالي (١, ٥١٪) منهم أي ما يعادل (٣٩,٢٠٦) مولود حي.
- يمثل المواليد الوافدون الذكور حوالي (١, ٥١٪) من إجمالي مواليد الوافدين، أي ما يعادل (٣,٢١٣) مولود حي ذكر.

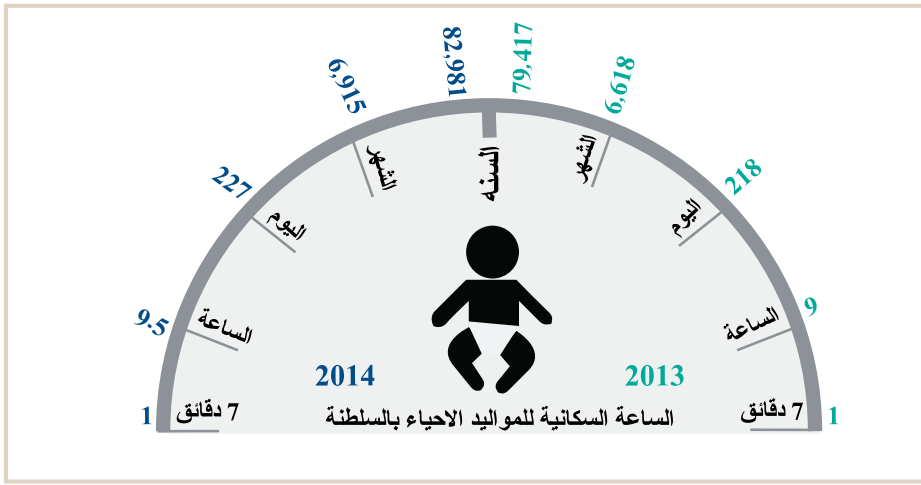
شكل رقم (٢) توزيع المواليد حسب الجنس والجنسية لعام ٢٠١٤



المصدر - وزارة الصحة

- ازداد عدد المواليد الأحياء في عام ٢٠١٤م بواقع ٢٢٧ مولود حي يومياً مرتفعاً بذلك عن عام ٢٠١٣م بحوالي ٩ مولود حي يومياً.
- بلغت الزيادة في عدد المواليد لكل ساعة حوالي ٩,٥ مولود حي لعام ٢٠١٤م.

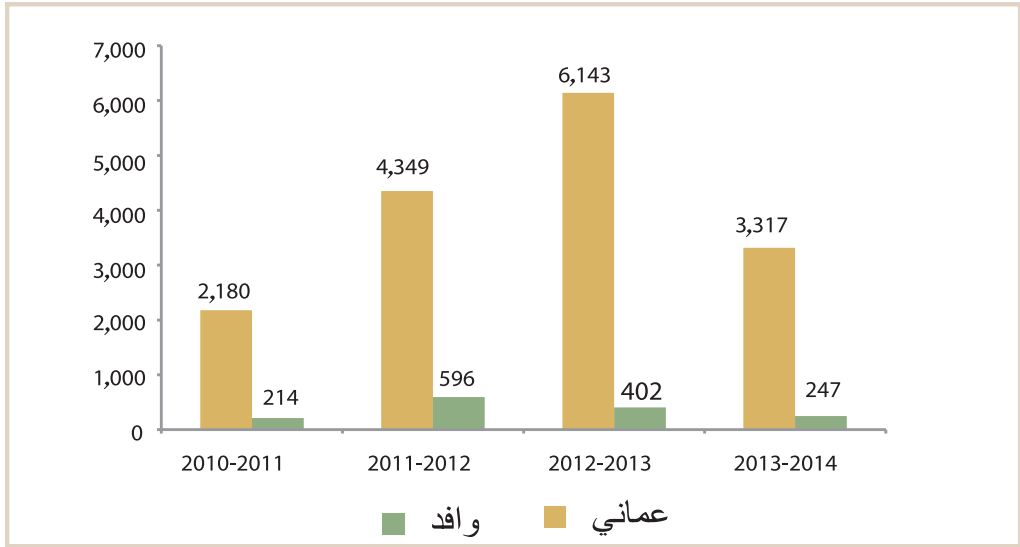
شكل رقم (٢) الساعة السكانية للمواليد الأحياء في السلطنة للأعوام (٢٠١٣ و ٢٠١٤)



المصدر - وزارة الصحة

- استمر عدد المواليد العمانيين بالارتفاع بواقع زيادة تقدر ب (١٥,٩٨٩) ولادة حية خلال الفترة من (٢٠١٠م-٢٠١٤م)، وبنسبة تغير بلغت ٢٦,٨٪.
- مقدار التغير لدى العمانيين كان حوالي (٢,١٨٠) مولود حي بين عامي (٢٠١٠م و ٢٠١١م) واستمر في الارتفاع ليصل إلى (٦,١٤٣) مولود حي بين عامي (٢٠١٢م و ٢٠١٣م)، إلا أنه ارتفع بمقدار أقل عن الأعوام السابقة بين عامي (٢٠١٣م و ٢٠١٤م) بحوالي (٢,٣١٧) مولود حي.
- مقدار التغير للمواليد الوافدين ارتفع من حوالي (٢١٤) مولود حي بين عامي (٢٠١٠م و ٢٠١١م) إلى (٥٩٦) مولود حي بين عامي (٢٠١١م و ٢٠١٢م)، إلا أنه ارتفع بمقدار أقل بين عامي (٢٠١٢م و ٢٠١٣م) بحوالي (٢٤٧) مولود حي.

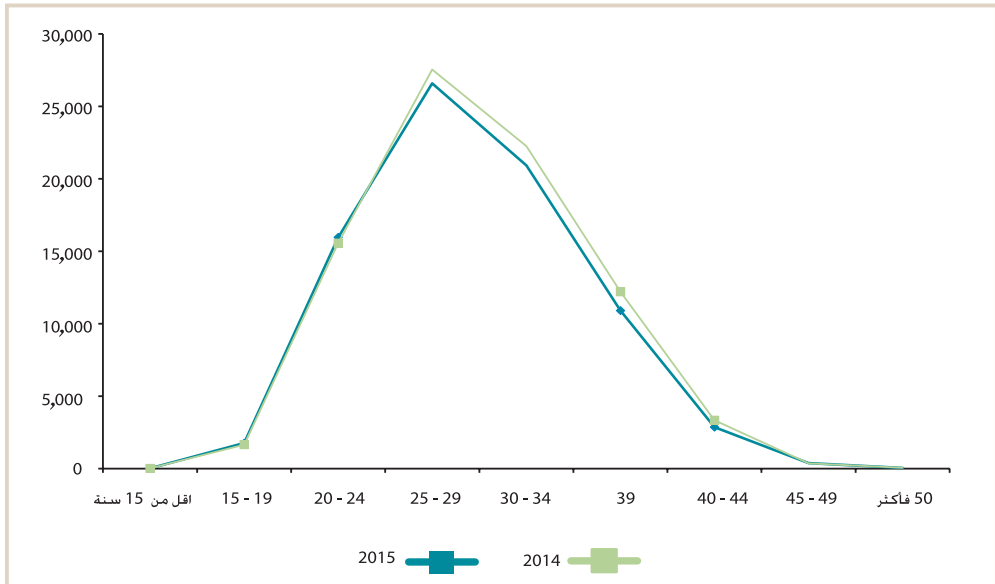
شكل رقم (٤) مقدار التغيير في عدد المواليد حسب الجنسية خلال الفترة (٢٠١٠ و ٢٠١٤)



المصدر - وزارة الصحة

- أعلى نسبة للانجاب في الفئة العمرية (٢٥ - ٢٩) حيث بلغت (٣٣,٥) % لعام ٢٠١٣ م ، و(٣٣,٢) % عام ٢٠١٤ م .
- (١٩,٢) % نسبة المواليد للنساء في سن الحمل الخطر (أكثر من ٣٥ سنة) لعام ٢٠١٤ م مرتفعا بذلك عن عام ٢٠١٣ م بحوالي (١,٤) % .

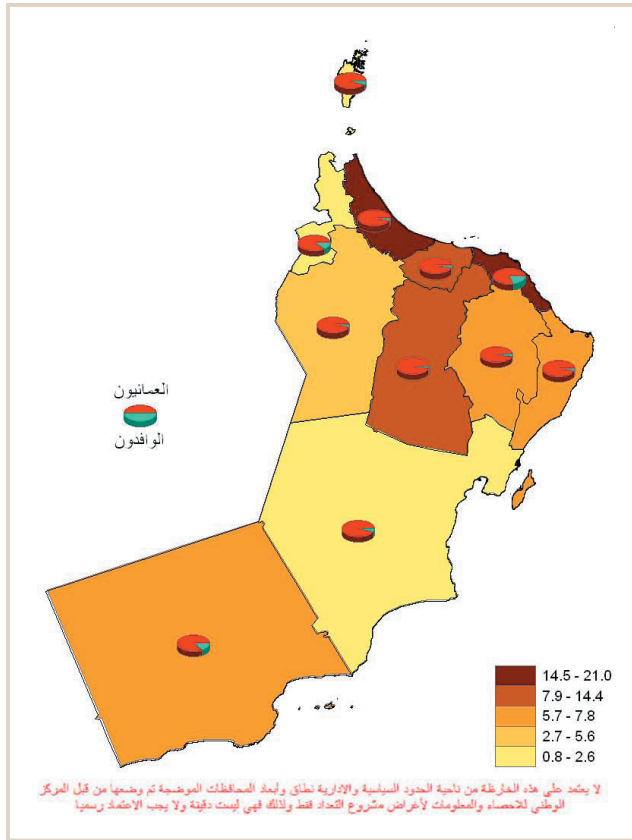
شكل رقم (٥) : التوزيع العددي للمواليد حسب عمر الأم بين عامي ٢٠١٣ و ٢٠١٤



المصدر - وزارة الصحة

- تستحوذ محافظتا مسقط وشمال الباطنة على النسبة الأكبر من المواليد الأحياء بالسلطنة بحوالي (٤٢٪)، وأقلها محافظتا الوسطى ومسندم (٢٪).
- (٢٢٪) من إجمالي المواليد الأحياء العمانيين هم من محافظة شمال الباطنة تليها محافظة مسقط بنسبة (١٨٪).
- محافظتا الوسطى ومسندم تمثلان معاً أدنى نسبة للمواليد العمانيين الأحياء بحوالي (٢٪).
- أكثر من نصف ولادات الوافدين تحدث محافظة مسقط بواقع (٥٦٪) وأدناها في محافظتي الوسطى ومسندم بحوالي (٥، ١٪) من إجمالي المواليد الأحياء الوافدين.

شكل رقم (٦): التوزيع النسبي للمواليد حسب المحافظات والجنسية لعام ٢٠١٤



المصدر - شرطة عمان السلطانية

جدول رقم (1) : المواليد الأحياء المسجلين حسب الجنس والجنسية والجهة

Table No. (1) : Registered Live Births by Sex , Nationality and entity

2014

Sex	وزارة الصحة Ministry of Health			الإدارة العامة للأحوال المدنية Directorate General of Civil Status			الجنس
	الجملة Total	واقف Expatriate	عماني Omani	الجملة Total	واقف Expatriate	عماني Omani	
Male	42,419	3,213	39,206	41,891	3,039	38,852	ذكور
Female	40,562	3,078	37,484	39,988	2,879	37,109	إناث
Both Sexes	82,981	6,291	76,690	81,879	5,918	75,961	كلا الجنسين

The difference in the No. of Births Registered between Ministry of Health and Royal Oman Police , is due to that : the data from Ministry of Health are based on the Registration of births , while Royal Oman Police rely on Registration of births that have been extracting birth certificates for it .

الإختلاف في عدد المواليد المسجلين بين وزارة الصحة وشرطة عمان السلطانية يعود السبب في ذلك إلى أن بيانات وزارة الصحة تعتمد على تسجيل الوقائع للولادات بينما شرطة عمان السلطانية تعتمد على تسجيل وقائع الولادات التي تم استخراج شهادات ميلاد لها .

جدول رقم (2) : المواليد الأحياء المسجلين حسب الجنس ونسبة التغير

Table No. (2) : Registered Live Births by Sex and Nationality and Percentage Changes

2014 - 2013

Sex	نسبة التغير Changes %	الجملة		نسبة التغير Changes %	واف		نسبة التغير Changes %	عماني		الجنس
		2014	2013		2014	2013		2014	2013	
Male	4.58	42,419	40,560	2.65	3,213	3,130	4.74	39,206	37,430	ذكور
Female	4.39	40,562	38,857	5.63	3,078	2,914	4.29	37,484	35,943	إناث
Both Sexes	4.49	82,981	79,417	4.09	6,291	6,044	4.52	76,690	73,373	كلا الجنسين

Ministry of Health Data from the System of Births and Deaths Reporter

بيانات وزارة الصحة من واقع نظام التليغ عن بلاغات المواليد والوفيات بالوزارة

جدول رقم (3) : المواليد الأحياء المسجلين حسب الجنسية والجنس

Table No. (3) : Registered Live Births by Nationality and sex
2014 - 2009

Years	Nationality										السنوات	
	الجنسية					الجنس						
	Total		الجنسية		Expatriate		وإف		Omani			عسقية
كلا الجنسين	انثى	ذكور	انثى	ذكور	كلا الجنسين	انثى	ذكور	كلا الجنسين	انثى	ذكور	معد	
Both Sexes	Female	Male	Both Sexes	Female	Male	Both Sexes	Female	Male	Both Sexes	Female	Male	
2009	64,631	31,720	32,911	5,170	2,549	2,621	59,461	29,171	30,290			2009
2010	64,730	31,825	32,905	4,827	2,354	2,473	59,903	29,471	30,432			2010
2011	67,922	33,364	34,558	5,041	2,452	2,589	62,881	30,912	31,969			2011
2012	72,867	35,671	37,196	5,637	2,810	2,827	67,230	32,861	34,369			2012
2013	79,417	38,857	40,560	6,044	2,914	3,130	73,373	35,943	37,430			2013
2014	82,981	40,562	42,419	6,291	3,078	3,213	76,690	37,484	39,206			2014

Ministry of Health Data from the System of Births and Deaths Reporter

بيانات وزارة الصحة من وفق نظام التتبع عن بلاغات المواليد والوفيات بالزارة.

جدول رقم (4) : المواليد الأحياء المسجلين حسب الجنسية و الجنس على مستوى المحافظات

Table No. (4) : Registered Live Births by Nationality and Sex at Governorates Level

2014

Governorates	المواليد										المحافظات
	الجنسية					و ا ق م					
	Total		الجنسية		Expatriate		Omani		الجنسية		
كلا الجنسين	انث	ذكور	انث	ذكور	كلا الجنسين	انث	ذكور	كلا الجنسين	انث	ذكور	
Both Sexes	Female	Male	Female	Male	Both Sexes	Female	Male	Both Sexes	Female	Male	
Muscat	16,931	8,156	8,775	3,165	1,506	1,659	13,766	6,650	7,116	مسقط	
Dhofar	6,136	2,985	3,151	814	392	422	5,322	2,593	2,729	ظفار	
Musandam	939	453	486	57	28	29	882	425	457	مسندم	
Al Buraymi	2,157	1,108	1,049	242	142	100	1,915	966	949	البريمي	
Ad - Dakhliyah	11,704	5,694	6,010	251	125	126	11,453	5,569	5,884	الدخيلة	
Al - Batinah North	17,108	8,407	8,701	543	275	268	16,565	8,132	8,433	شمال الباطنة	
Al - Batinah South	9,218	4,533	4,685	291	140	151	8,927	4,393	4,534	جنوب الباطنة	
Ash - Sharqiyah South	6,348	3,114	3,234	231	111	120	6,117	3,003	3,114	جنوب الشرقية	
Ash - Sharqiyah North	5,752	2,805	2,947	171	90	81	5,581	2,715	2,866	شمال الشرقية	
Adh - Dhahirah	4,598	2,269	2,329	113	57	56	4,485	2,212	2,273	الظاهرة	
Al - Wusta	630	302	328	32	10	22	598	292	306	الوسطى	
Not Stated	358	162	196	8	3	5	350	159	191	غير مبين	
Total	81,879	39,988	41,891	5,918	2,879	3,039	75,961	37,109	38,852	الجملة	

Live Births Data According to the Geography Distribution are from (ROP)

بيانات المواليد الأحياء حسب التوزيع الجغرافي منشرة عن المنطقة

جدول رقم (5) : المواليد الأحياء المسجلين حسب الجنسية و الجنس لولايات محافظة مسقط

Table No. (5): Registered Live Births by Nationality and Sex in the Wilayats of Muscat Governorate

2014

Wilayat	المواليد عالمي										الولاية
	Total		الجمعة Expatriate			Omani			والت		
	كلا الجنسين Both Sexes	انث Female	ذكور Male	كلا الجنسين Both Sexes	انث Female	ذكور Male	كلا الجنسين Both Sexes	انث Female	ذكور Male		
Muscat	1,534	739	795	783	380	403	751	359	392	مسقط	
Mutrah	2,156	1,073	1,083	791	402	389	1,365	671	694	مطرح	
Al Amrat	1,639	771	868	51	24	27	1,588	747	841	العمرات	
Bawshar	3,097	1,489	1,608	912	421	491	2,185	1,068	1,117	بوشر	
As Seeb	7,183	3,461	3,722	624	279	345	6,559	3,182	3,377	السيب	
Qurayyat	1,322	623	699	4	-	4	1,318	623	695	قريات	
Total	16,931	8,156	8,775	3,165	1,506	1,659	13,766	6,650	7,116	الجمعة	

جدول رقم (6) : المواليد الأحياء المسجلين حسب الجنسية والجنس أو إليات محافظة ظفار

Table No. (6) : Registered Live Births by Nationality and Sex in the Wilayats of Dhofar Governorate

2014

Wilayat	المواليد										الولاية
	المدينة					ريف					
	Total		الجنبة		Expatriate		Omani		Omani		
كلا الجنسين Both Sexes	اناث Female	ذكور Male	كلا الجنسين Both Sexes	اناث Female	ذكور Male	كلا الجنسين Both Sexes	اناث Female	ذكور Male	كلا الجنسين Both Sexes	اناث Female	ذكور Male
Salalah	4,426	2,161	2,265	769	370	399	3,657	1,791	1,866		صلاية
Taqah	471	222	249	3	1	2	468	221	247		طاقية
Mirbat	332	148	184	2	-	2	330	148	182		مرباط
Rakhyut	143	72	71	1	-	1	142	72	70		رغويت
Thumrayt	232	122	110	15	8	7	217	114	103		ثمرويت
Dalkut	92	50	42	1	-	1	91	50	41		دالكوت
Al Mazaynah	182	87	95	21	12	9	161	75	86		المزينة
Mugshin	16	6	10	1	-	1	15	6	9		مقشن
Shalim wa juzur al Halinyat	92	43	49	1	1	-	91	42	49		شليم وجزر الحليات
Sadh	150	74	76	0	-	-	150	74	76		سادح
Total	6,136	2,985	3,151	814	392	422	5,322	2,593	2,729		الجملة

جدول رقم (7) : المواليد الأحياء المسجلين حسب الجنسية والجنس في ولايات محافظة مسندم

Table No. (7) : Registered Live Births by Nationality and Sex in the Wilayats of Musandam Governorate
2014

Wilayat	المواليد												الولاية
	Births						Omani						
	Total		الجنسية		Expatriate		واقف		Omani		عطني		
	كلا الجنسين Both Sexes	انثى Female	ذكور Male	كلا الجنسين Both Sexes	انثى Female	ذكور Male	كلا الجنسين Both Sexes	انثى Female	ذكور Male	كلا الجنسين Both Sexes	انثى Female	ذكور Male	عدد
Khasab	572	275	297	44	21	23	528	254	274				خصب
Daba	197	99	98	9	6	3	188	93	95				نبا
Bakha	69	27	42	2	-	2	67	27	40				بكا
Madha	101	52	49	2	1	1	99	51	48				محاء
Total	939	453	486	57	28	29	882	425	457				الجملة

جدول رقم (8) : المواليد الأحياء المسجلين حسب الجنسية والجنس لولايات محافظة البريمي

Table No. (8) : Registered Live Births by Nationality and Sex in the Wilayats of Al Buraymi Governorate
2014

Wilayat	المواليد										الولاية	
	الجنسية					وإف						
	الجميلة		Expatriate		Omani		وإف		Omani			
Total	كلا الجنسين	انثى	ذكور	كلا الجنسين	انثى	ذكور	كلا الجنسين	انثى	ذكور	كلا الجنسين	انثى	ذكور
Both Sexes	Female	Male	Both Sexes	Female	Male	Both Sexes	Female	Male	Both Sexes	Female	Male	Both Sexes
No.	عدد											
Al Buraymi	1,937	1,003	934	240	142	98	1,697	861	836	البريمي		
Mahdah	216	105	111	2	-	2	214	105	109	محضة		
As Sunaynah	4	-	4	-	-	-	4	-	4	السنية		
Total	2,157	1,108	1,049	242	142	100	1,915	966	949	الجميلة		

جدول رقم (9) : المواليد الأحياء المسجلين حسب الجنسية والجنس لو إليات محافظة الداخلية

Table No. (9) : Registered Live Births by Nationality and Sex in the Wilayats of Ad Dakhliyah Governorate
2014

Wilayat	المواليد										الولاية	
	Births					Omani						
	Total		الجميلة		Expatriate		وفاق		Omani			
كلا الجنسين Both Sexes	اناث Female	ذكور Male	كلا الجنسين Both Sexes	اناث Female	ذكور Male	كلا الجنسين Both Sexes	اناث Female	ذكور Male	كلا الجنسين Both Sexes	اناث Female	ذكور Male	عدد
Nizwa	3,100	1,498	1,602	122	61	61	2,978	1,437	1,541			نزوى
Bahla	2,414	1,134	1,280	24	12	12	2,390	1,122	1,268			بهلاء
Manah	588	278	310	9	2	7	579	276	303			منح
Al Hamra	770	394	376	4	1	3	766	393	373			الحمراء
Adam	514	244	270	16	10	6	498	234	264			ادم
Izki	1,623	810	813	23	16	7	1,600	794	806			ازكي
Sannail	1,853	901	952	38	17	21	1,815	884	931			سنائل
Bidbid	842	435	407	15	6	9	827	429	398			بيدب
Total	11,704	5,694	6,010	251	125	126	11,453	5,569	5,884			الجميلة

جدول رقم (10) : المواليد الأحياء المسجلين حسب الجنسية والجنس لولايات محافظة شمال الباطنة

Table No. (10) : Registered Live Births by Nationality and Sex in the Wilayats of North Al Batinah Governorate
2014

Wilayat	المواليد										الولاية		
	الجنبة					واقف							
	Total	اناث	ذكور	اناث	ذكور	Total	اناث	ذكور	اناث	ذكور			
كلا الجنسين	Female	Male	كلا الجنسين	Female	Male	كلا الجنسين	Female	Male	كلا الجنسين	Female	Male		
	Both Sexes	Female	Male	Both Sexes	Female	Male	Both Sexes	Female	Male	Both Sexes	Female	Male	
	No.												
Sohar	4,171	2,070	2,101	270	138	132	3,901	1,932	1,969	1,932	1,932	1,969	صحار
Shinas	1,960	932	1,028	27	16	11	1,933	916	1,017	1,933	916	1,017	شمالين
Liwa	1,153	569	584	12	5	7	1,141	564	577	1,141	564	577	لوى
Saham	3,701	1,861	1,840	62	29	33	3,639	1,832	1,807	3,639	1,832	1,807	صحم
Al Khaburah	2,060	994	1,066	29	17	12	2,031	977	1,054	2,031	977	1,054	الخابرة
As Suwayq	4,063	1,981	2,082	143	70	73	3,920	1,911	2,009	3,920	1,911	2,009	السويق
Total	17,108	8,407	8,701	543	275	268	16,565	8,132	8,433	16,565	8,132	8,433	الجنبة

جدول رقم (11) : المواليد الأحياء المسجلين حسب الجنسية والجنس لولايات محافظة جنوب الباطنة

Table No. (11) : Registered Live Births by Nationality and Sex in the Wilayats of South Al Batinah Governorate

2014

Wilayat	المواليد									
	Total		الجنبة		Expatriate		Omani		عماني	
	كلا الجنسين Both Sexes	اناث Female	ذكور Male	كلا الجنسين Both Sexes	اناث Female	ذكور Male	كلا الجنسين Both Sexes	اناث Female	ذكور Male	
Al Rustaq	2,994	1,473	1,521	82	42	40	2,912	1,431	1,481	الرسائق
Al Awabi	426	219	207	7	3	4	419	216	203	العوابي
Nakhal	633	299	334	8	3	5	625	296	329	نخل
Wadi Al maawi	468	231	237	8	5	3	460	226	234	وادي المعول
Barka	2,647	1,306	1,341	103	44	59	2,544	1,262	1,282	بركاء
Al Musarah	2,050	1,005	1,045	83	43	40	1,967	962	1,005	المصراة
Total	9,218	4,533	4,685	291	140	151	8,927	4,393	4,534	الجنبة

جدول رقم (12) : المواليد الأحياء المسجلين حسب الجنسية والجنس لولايات محافظة جنوب الشرقية

Table No. (12) : Registered Live Births by Nationality and Sex in the Wilayats of South Ash Sharqiyah Governorate
2014

Wilayat	المواليد										الولاية	
	Births		الجملة				Omani					عربي
	Total	كلا الجنسين	اناث	ذكور	كلا الجنسين	اناث	ذكور	كلا الجنسين	اناث	ذكور		
No.	Both Sexes	Female	Male	Both Sexes	Female	Male	Both Sexes	Female	Male	عدد		
Sur	2,033	998	1,035	112	55	57	1,921	943	978	صور		
	746	343	403	22	7	15	724	336	388	الكامل والواقفي		
	966	482	484	20	12	8	946	470	476	جلال بنو حسن		
	2,400	1,188	1,212	73	35	38	2,327	1,153	1,174	جلال بنو علي		
Masrah	203	103	100	4	2	2	199	101	98	مصورة		
Total	6,348	3,114	3,234	231	111	120	6,117	3,003	3,114	الجملة		

جدول رقم (13) : المواليد الأحياء المسجلين حسب الجنسية والجنس لولايات محافظة شمال الشرقية

Table No. (13) : Registered Live Births by Nationality and Sex in the Wilayats of North Ash Sharqiyah Governorate
2014

Wilayats	المواليد												الولاية	
	Births						Omni							عملي
	الجملة			Expatriate			وإف			والتابعين				
Total	كلا الجنسين	اناث	ذكور	كلا الجنسين	اناث	ذكور	كلا الجنسين	اناث	ذكور	كلا الجنسين	اناث	ذكور	عدد	
Both Sexes	Female	Male	Both Sexes	Female	Male	Both Sexes	Female	Male	Both Sexes	Female	Male	Male		
Ibra	855	407	448	69	35	34	786	372	414				ابراء	
Al Mudaybi	2,521	1,264	1,257	61	35	26	2,460	1,229	1,231				المضيبي	
Bidiyah	660	312	348	14	9	5	646	303	343				بديية	
Al Qabil	558	271	287	11	6	5	547	265	282				القبيل	
Wadi bani Khalid	307	133	174	6	2	4	301	131	170				وادي بني خالد	
Dima wa At Taiyyin	851	418	433	10	3	7	841	415	426				دماة والتائبين	
Total	5,752	2,805	2,947	171	90	81	5,581	2,715	2,866				الجملة	

جدول رقم (14) : المواليد الأحياء المسجلين حسب الجنسية والجنس لولايات محافظة الظاهرة

Table No. (14) : Registered Live Births by Nationality and Sex in the Wilayats of Adh Dhahira Governorate
2014

Wilayat	المواليد												الولاية
	Births						Omni						
	Total		الجملة		Expatriate		واقف		Kla الجنين		عملي		
	كلا الجنين	اناث	ذكور	كلا الجنين	اناث	ذكور	كلا الجنين	اناث	ذكور	كلا الجنين	اناث	ذكور	عدد
	Both Sexes	Female	Male	Both Sexes	Female	Male	Both Sexes	Female	Male	Both Sexes	Female	Male	
Ibri	3,556	1,750	1,806	101	51	50	3,455	1,699	1,756				عبري
Yanqul	584	294	290	7	5	2	577	289	288				ينقل
Dank	458	225	233	5	1	4	453	224	229				ضنك
Total	4,598	2,269	2,329	113	57	56	4,485	2,212	2,273				الجملة

جدول رقم (15) : المواليد الأحياء المسجلين حسب الجنسية والجنس لولايات محافظة الوسطى

Table No. (15) : Registered Live Births by Nationality and Sex in the Wilayats of Al Wusta Governorate
2014

Wilayat	المواليد										الولاية	
	Births					Omni						
	Total		الجميلة		Expatriate		وإف		Omni			
كلا الجنسين	انث	ذكور	كلا الجنسين	انث	ذكور	كلا الجنسين	انث	ذكور	كلا الجنسين	انث	ذكور	
Both Sexes	Female	Male	Both Sexes	Female	Male	Both Sexes	Female	Male	Both Sexes	Female	Male	
Hayma	106	49	57	16	4	12	90	45	45			
Muhut	346	172	174	4	-	4	342	172	170			
Ad Duqum	128	57	71	3	2	1	125	55	70			
Al Jazer	50	24	26	9	4	5	41	20	21			
Total	630	302	328	32	10	22	598	292	306			
												الجميلة

جدول رقم (16) : المواليد الأحياء المسجلين حسب الشهر على مستوى المحافظات

Table No. (16) : Registered Omani Live Births by Month at Governorates Level

2014

Month	المحافظة											الشهر	
	الجملة Total	غير مسجل Not Stated	الوسطى Al - Wusta	الظفرة Azh-Dhahirah	شمال الشرقية Ash - Sharqiyah North	جنوب الشرقية Ash - Sharqiyah South	جنوب البظنة Al - Bahrah South	شمال البظنة Al - Bahrah North	الداخلية Ad - Dakhiyah	البريمي Al - Buraymi	مسندم Masnam		ظفار Dhofar
January	6,445	35	53	354	488	492	770	1,307	1,008	161	74	477	1,226
February	5,603	26	57	316	441	436	632	1,243	831	141	81	374	1,025
March	6,183	32	48	380	485	545	690	1,311	877	146	91	414	1,164
April	5,798	25	54	378	439	480	666	1,227	891	156	60	383	1,039
May	6,338	26	63	372	414	551	721	1,415	962	151	73	443	1,147
June	6,104	22	48	386	447	488	753	1,326	869	161	62	436	1,106
July	6,377	19	48	353	495	479	739	1,364	983	190	75	448	1,184
August	6,772	35	58	381	518	538	827	1,490	1,029	156	72	495	1,173
September	6,541	37	39	392	448	540	769	1,477	933	165	67	462	1,212
October	6,707	28	42	384	486	532	816	1,501	961	160	74	483	1,240
November	6,609	38	53	400	471	515	777	1,503	1,034	157	79	451	1,131
December	6,484	27	35	389	449	521	767	1,401	1,075	171	74	456	1,119
Total	75,961	350	598	4,485	5,581	6,117	8,927	16,665	11,453	1,915	882	5,322	13,766

جدول رقم (17) : المواليد الأحياء المسجلين حسب الشهر لولايات محافظة مسقط

Table No.(17) : Registered Omani Live Births by Month in the Wilayats of Muscat Governorate

2014

Month	Wilayat						الولاية
	الجملة Total	قريات Quryyat	السبب As Seeb	بوشر Bawshar	العمرات Al Amrat	مطرح Murrah	
January	1,226	125	581	201	147	116	56
February	1,025	74	498	173	123	94	63
March	1,164	111	564	186	142	108	53
April	1,039	99	511	167	116	98	48
May	1,147	111	548	165	148	120	55
June	1,106	95	517	192	132	106	64
July	1,184	107	555	191	136	130	65
August	1,173	134	564	158	140	112	65
September	1,212	116	563	198	128	129	78
October	1,240	133	581	198	120	137	71
November	1,131	105	536	177	126	115	72
December	1,119	108	541	179	130	100	61
Total	13,766	1,318	6,559	2,185	1,588	1,365	751

جدول رقم (18) : المواليد الإحصائيين المسجلين حسب الشهر في ولايات محافظة ظفار

Table No. (18) : Registered Omani Live Births by Month in the Wilayats of Dhofar Governorate

2014

Month	Wilayats											الشهر
	الجملة Total	سدح Sadh	شليم وجوز الحائك Shalim wa Juzur al Halliyat	مقشن Mugshin	الزيرية Al Mazayrah	ضلوكت Dalkut	ثمرت Thumryt	رغوت Rakhyut	مريظ Mirzhat	طاقه Taqah	صلالة Salalah	
January	477	12	10	1	13	4	14	18	31	44	330	يناير
February	374	10	6	1	13	6	16	7	30	31	254	فبراير
March	414	19	9	2	11	15	12	11	19	31	285	مارس
April	383	10	4	2	7	5	24	10	24	39	258	أبريل
May	443	11	5	1	14	4	15	9	31	40	313	مايو
June	436	7	14	2	19	6	20	8	22	37	301	يونيو
July	448	13	9	1	17	9	21	13	33	42	290	يوليو
August	495	19	7	1	18	11	27	11	29	47	325	أغسطس
September	462	12	12	2	12	9	22	11	25	42	315	سبتمبر
October	483	13	5	1	11	12	14	16	33	44	334	أكتوبر
November	451	10	4	1	9	5	20	18	27	39	318	نوفمبر
December	456	14	6	0	17	5	12	10	26	32	334	ديسمبر
Total	5,322	130	91	15	161	91	217	142	330	468	3,657	الجملة

جدول رقم (19) : المواليد الاجياء العمانيين المسجلين حسب الشهر لولايات محافظة مسندم

Table No. (19) : Registered Omani Live Births by Month in the Wilayats of Musandam Governorate
2014

Month	Wilayat					الشهر
	الجملة Total	مدحاء Madha	بكا Bukha	دبا Daba	خشب Khasab	
January	74	3	5	20	46	يناير
February	81	11	3	19	48	فبراير
March	91	9	10	18	54	مارس
April	60	5	2	12	41	ابريل
May	73	8	10	12	43	مايو
June	62	10	5	11	36	يونيو
July	75	12	9	14	40	يوليو
August	72	8	5	13	46	اغسطس
September	67	13	4	14	36	سبتمبر
October	74	6	6	16	46	اكتوبر
November	79	5	1	25	48	نوفمبر
December	74	9	7	14	44	ديسمبر
Total	882	99	67	188	528	الجملة

جدول رقم (20) : المواليد الاحياء العمانيين المسجلين حسب الشهر لولايات محافظة البريمي

Table No. (20): Registered Omani Live Births by Month in the Wilayats of Al Buraymi Governorate

2014

Month	الولاية			الشهر	
	الجملة Total	السنية As Sunaynah	محطة Maldah		البريمي Al Buraymi
January	161	-	17	144	يناير
February	141	1	7	133	فبراير
March	146	-	18	128	مارس
April	156	1	13	142	أبريل
May	151	1	16	134	مايو
June	161	-	21	140	يونيو
July	190	-	23	167	يوليو
August	156	-	18	138	أغسطس
September	165	-	20	145	سبتمبر
October	160	1	22	137	أكتوبر
November	157	-	18	139	نوفمبر
December	171	-	21	150	ديسمبر
Total	1,915	4	214	1,697	الجملة

جدول رقم (21) : المواليد الاحياء المسجلين حسب الشهر لولايات محافظة الداخلية

Table No. (21) : Registered Omani Live Births by Month in the Wilayats of Ad Dakhliyah Governorate
2014

Month	الولاية										الشهر
	Wilayat الجملة Total	بنيد BidBid	سمتل Samail	ازكي Izki	ادم Adam	الحمراء Al Hamra	منح Manah	بهلاء Bahla	نيزوا Nizwa	عدد	
January	1,008	78	169	145	42	66	49	204	255		يناير
February	831	56	116	121	38	58	39	185	218		فبراير
March	877	70	129	122	35	60	43	191	227		مارس
April	891	63	150	111	38	58	46	174	251		ابريل
May	962	62	161	127	42	80	55	176	259		مايو
June	869	63	143	112	40	56	45	190	220		يونيو
July	983	75	152	130	37	55	52	223	259		يوليو
August	1,029	59	159	139	38	68	59	228	279		اغسطس
September	933	78	154	139	46	50	38	189	239		سبتمبر
October	961	76	144	147	44	52	51	205	242		اكتوبر
November	1,034	69	153	167	57	87	49	196	256		نوفمبر
December	1,075	78	185	140	41	76	53	229	273		ديسمبر
Total	11,453	827	1,815	1,600	498	766	579	2,390	2,978		الجملة

جدول رقم (22) : المواليد الاحياء المسجلين حسب الشهر لولايات محافظة شمال الباطنة

Table No. (22) : Registered Omani Live Births by Month in the Wilayats of North Al Batinah Governorate
2014

Month	Wilayats						Total	الشهر
	الجملة Total	السويق As Suwayq	الخابرة Al Khaburah	صحح Saham	لوى Liwa	شئاص Shinas		
January	1,307	319	150	291	89	165	293	يناير
February	1,243	286	144	269	106	142	296	فبراير
March	1,311	311	179	275	75	143	328	مارس
April	1,227	319	151	274	85	123	275	ابريل
May	1,415	323	156	322	116	149	349	مايو
June	1,326	309	174	313	92	148	290	يونيو
July	1,364	314	172	286	81	180	331	يوليو
August	1,490	376	178	299	94	171	372	اغسطس
September	1,477	330	169	346	105	179	348	سبتمبر
October	1,501	367	202	300	115	182	335	اكتوبر
November	1,503	331	190	353	100	176	353	نوفمبر
December	1,401	335	166	311	83	175	331	ديسمبر
Total	16,565	3,920	2,031	3,639	1,141	1,933	3,901	الجملة

جدول رقم (23) : المواليد الاجياء العمانيين المسجلين حسب الشهر لولايات محافظة جنوب الباطنة

Table No. (23) : Registered Omani Live Births by Month in the Wilayats of South Al Batinah Governorate

2014

Month	Wilayat						الولاية عدد	الشهر
	الجملة Total	المنصنة Al Musanah	بركاء Barka	وادي العمول Wadi Al maawil	نخل Nakhal	العوابي Al Awabi		
January	770	188	206	39	53	36	248	يناير
February	632	122	193	34	40	24	219	فبراير
March	690	149	192	27	62	27	233	مارس
April	666	156	189	34	38	35	214	ابريل
May	721	161	198	40	50	27	245	مايو
June	753	177	212	35	47	37	245	يونيو
July	739	164	223	40	54	36	222	يوليو
August	827	180	226	45	61	37	278	اغسطس
September	769	193	214	40	46	38	238	سبتمبر
October	816	170	244	44	61	40	257	اكتوبر
November	777	157	231	39	50	37	263	نوفمبر
December	767	150	216	43	63	45	250	ديسمبر
Total	8,927	1,967	2,544	460	625	419	2,912	الجملة

جدول رقم (24) : المواليد الاحياء العمانيين المسجلين حسب الشهر لولايات محافظة جنوب الشرقية

Table No. (24) : Registered Omani Live Births by Month in the Wilayats of South Ash Sharqiyah Governorate
2014

Month	Wilayat					الولاية	الشهر
	الجملة Total	مصيرة Masirah	جمالان بني بو علي Jaalan bani bu Ali	جمالان بني بو حسن Jaalan bani bu Hasan	العامل والوافي Al Kamli wa al Wafi		
January	492	17	216	81	42	136	يناير
February	436	14	180	63	54	125	فبراير
March	545	15	216	82	68	164	مارس
April	480	15	173	84	66	142	ابريل
May	551	21	221	90	62	157	مايو
June	488	17	179	75	65	152	يونيو
July	479	10	165	70	67	167	يوليو
August	538	21	202	82	66	167	اغسطس
September	540	18	201	75	57	189	سبتمبر
October	532	12	190	75	72	183	اكتوبر
November	515	16	197	79	45	178	نوفمبر
December	521	23	187	90	60	161	ديسمبر
Total	6,117	199	2,327	946	724	1,921	الجملة

جدول رقم (25) : المواليد الاجزاء العمانيين المسجلين حسب الشهر لولايات محافظة شمال الشرقية

Table No. (25) : Registered Omani Live Births by Month in the Wilayats of North Ash Sharqiyah Governorate

2014

Month	Wilayat						الولاية	الشهر
	الجملة Total	دماء والطيبين Dima wa At Tayyin	وادي بني خالد Wadi bani Khalid	القال Al Qabil	بيدة Bidayah	المضيبي Al Mudaybi		
January	488	70	25	63	50	216	64	يناير
February	441	47	36	56	43	197	62	فبراير
March	485	83	23	50	57	214	58	مارس
April	439	60	22	44	65	174	74	أبريل
May	414	51	18	41	55	186	63	مايو
June	447	68	28	27	65	205	54	يونيو
July	495	70	29	52	60	205	79	يوليو
August	518	87	26	49	64	221	71	أغسطس
September	448	75	24	41	46	202	60	سبتمبر
October	486	88	35	35	41	223	64	أكتوبر
November	471	73	20	45	48	210	75	نوفمبر
December	449	69	15	44	52	207	62	ديسمبر
Total	5,581	841	301	547	646	2,460	786	الجملة

جدول رقم (26) : المواليد الاجزاء العمانيين المسجلين حسب الشهر لولايات محافظة الظاهرة

Table No. (26) : Registered Omani Live Births by Month in the Wilayats of Adh Dhahira Governorate
2014

Month	Wilayat				الشهر
	الجملة Total	ذئك Dank	بنتل Yanqul	عري Ibri	
January	354	29	44	281	يناير
February	316	36	43	237	فبراير
March	380	39	50	291	مارس
April	378	40	53	285	ابريل
May	372	35	46	291	مايو
June	386	34	50	302	يونيو
July	353	28	37	288	يوليو
August	381	37	57	287	اغسطس
September	392	41	39	312	سبتمبر
October	384	50	46	288	اكتوبر
November	400	38	58	304	نوفمبر
December	389	46	54	289	ديسمبر
Total	4,485	453	577	3,455	الجملة

جدول رقم (27) : المواليد الاحياء العمانيين المسجلين حسب الشهر لولايات محافظة الوسطى

Table No. (27) : Registered Omani Live Births by Month in the Wilayats of Al Wusta Governorate

2014

Month	الولاية					الشهر
	الجملة Total	الجازر Al Jazer	الدقم Ad Dugm	محت Muhut	هيا Hayma	
January	53	4	16	26	7	يناير
February	57	3	9	40	5	فبراير
March	48	6	10	25	7	مارس
April	54	4	10	31	9	ابريل
May	63	2	11	38	12	مايو
June	48	3	12	28	5	يونيو
July	48	3	11	29	5	يوليو
August	58	6	14	27	11	اغسطس
September	39	1	10	23	5	سبتمبر
October	42	3	10	16	13	اكتوبر
November	53	4	5	36	8	نوفمبر
December	35	2	7	23	3	ديسمبر
Total	598	41	125	342	90	الجملة

جدول رقم (28) : المواليد الأحياء الوافدين المسجلين حسب مستوى المحافظات

Table No. (28) : Registered Expatriate Live Births by Month at Governorates Level

2014

Month	المحافظة										الشهر		
	الجيزة	غير مبين	الوسطى	الظاهرة	شمال الشرقية	جنوب الشرقية	جنوب النوبة	شمال النوبة	الاقضية	البرهسى		مستقيم	ظفار
	Total	Not Started	Al - Wasta	Ahb - Dhahirah	Ash - Sharqiyah North	Ash - Sharqiyah South	Al - Bahariyah South	Al - Bahariyah North	Ad - Dakkiyah	Al - Baraymi	Musandam	Dhofar	Muscat
January	487	1	2	15	17	23	28	51	17	17	-	70	246
February	457	-	1	11	14	22	23	46	24	18	1	50	247
March	482	1	4	13	16	19	18	45	29	19	6	62	250
April	495	-	1	7	18	20	25	47	22	19	9	62	265
May	489	1	4	4	15	17	24	44	21	18	4	69	268
June	474	1	2	9	13	22	23	29	19	23	5	72	256
July	512	-	1	13	12	17	26	47	24	20	2	64	286
August	467	2	6	5	8	26	23	39	25	18	4	77	234
September	492	-	2	8	12	15	30	51	14	28	4	75	253
October	542	-	1	11	16	17	22	54	14	25	9	74	299
November	501	-	5	14	12	15	23	46	20	19	7	61	279
December	520	2	3	3	18	18	26	44	22	18	6	78	282
Total	5918	8	32	113	171	231	291	543	251	242	57	814	3165

جدول رقم (29) : المواليد الأحياء الوافدين المسجلين حسب الشهر لولايات محافظة مسقط

Table No. (29) : Registered Expatriate Live Births by Month in the Wilayats of Muscat Governorate
2014

Month	Wilayat						الشهر
	الجملة Total No.	قريات Quryyat	السبب As Seeb	بوشهر Bawshar	العامرات Al Amrat	مطرح Mutrah	
January	246	-	51	65	3	50	77
February	247	-	43	83	3	75	43
March	250	1	58	71	3	66	51
April	265	-	41	76	6	80	62
May	268	1	53	71	5	63	75
June	256	-	59	70	5	56	66
July	286	-	59	76	5	78	68
August	234	-	47	64	-	65	58
September	253	1	48	80	5	53	66
October	299	1	62	87	4	60	85
November	279	-	67	76	3	72	61
December	282	-	36	93	9	73	71
Total	3165	4	624	912	51	791	783

جدول رقم (30) : المواليد الاجزاء الوافدين المسجلين حسب الشهر لولايات محافظة ظفار

Table No.(30) : Registered Expatriate Live Births by Month in the Wilayats of Dhofar Governorate
2014

Month	الولاية Wilayat										الشهر	
	الجملة Total	سدح Sadh	شليم وجزر الحلايب Shalim wa juzur al Halayyat	مقطن Muqatn	الزيرية Al Mazrynah	ضلكوت Dalkut	ثمرت Thumrayt	رخبوت Rakhyut	مربط Mirbat	طاقه Taqah		صلالة Salalah
January	70	-	-	-	2	-	3	-	-	-	65	يناير
February	50	-	-	-	2	-	2	-	-	2	44	فبراير
March	62	-	-	-	3	-	1	-	1	-	57	مارس
April	62	-	-	-	1	-	-	-	-	-	61	ابريل
May	69	-	-	-	2	-	-	-	-	-	67	مايو
June	72	-	-	-	2	-	3	1	-	-	66	يونيو
July	64	-	-	-	4	-	-	-	1	-	59	يوليو
August	77	-	-	-	2	-	1	-	-	-	74	اغسطس
September	75	-	-	-	1	-	1	-	1	-	72	سبتمبر
October	74	-	-	1	-	-	1	-	-	-	72	اكتوبر
November	61	-	1	-	1	1	1	-	-	-	57	نوفمبر
December	78	-	-	-	1	-	2	-	-	-	75	ديسمبر
Total	814	-	1	1	21	1	15	1	2	3	769	الجملة

جدول رقم (31) : المواليد الاحياء الوافدين المسجلين حسب الشهر لولايات محافظة مسندم

Table No. (31) : Registered Expatriate Live Births by Month in the Wilayats of Musandam Governorate
2014

Month	الولاية				الشهر	
	Wilayat الجملة Total	مدحاء Madha	بفا Bukha	دبا Daba		خصب Khasab عدد
January	0	-	-	-	-	يناير
February	1	1	-	-	-	فبراير
March	6	-	1	2	3	مارس
April	9	1	-	-	8	ابريل
May	4	-	1	-	3	مايو
June	5	-	-	-	5	يونيو
July	2	-	-	-	2	يوليو
August	4	-	-	-	4	اغسطس
September	4	-	-	1	3	سبتمبر
October	9	-	-	3	6	اكتوبر
November	7	-	-	2	5	نوفمبر
December	6	-	-	1	5	ديسمبر
Total	57	2	2	9	44	الجملة

جدول رقم (32) : الموالد الاجياء الواقين المسجلين حسب الشهر لولايات محافظة البريهي

Table No. (32) : Registered Expatriate Live Births by Month in the Wilayats of Al Buraymi Governorate
2014

Month	Wilayat			الولاية عدد	الشهر
	الجملة Total	السنينة As Sunaynah	محضة Mahdah		
January	17	-	-	17	يناير
February	18	-	-	18	فبراير
March	19	-	-	19	مارس
April	19	-	1	18	ابريل
May	18	-	-	18	مايو
June	23	-	-	23	يونيو
July	20	-	-	20	يوليو
August	18	-	-	18	اغسطس
September	28	-	1	27	سبتمبر
October	25	-	-	25	اكتوبر
November	19	-	-	19	نوفمبر
December	18	-	-	18	ديسمبر
Total	242	0	2	240	الجملة

جدول رقم (33) : المواليد الاجزاء الوافدين المسجلين حسب الشهر لولايات محافظة الداخلية

Table No. (33) : Registered Expatriate Live Births by Month in the Wilayats of Ad Dakhliyah Governorate

Month	Wilayat										الشهر
	الجملة Total	بيد BidBid	سميل Samail	إزكي Izki	ام Adam	الحمراء AlHamra	منج Manah	بهلاء Bahla	نيزوى Nizwa	عدد	
January	17	2	3	1	-	-	-	1	10		يناير
February	24	1	1	5	2	-	1	2	12		فبراير
March	29	2	3	3	1	-	1	4	15		مارس
April	22	2	3	-	3	-	-	3	11		أبريل
May	21	2	4	2	1	-	-	4	8		مايو
June	19	-	3	-	2	1	1	2	10		يونيو
July	24	2	6	4	2	-	1	-	9		يوليو
August	25	1	2	-	3	-	3	-	16		أغسطس
September	14	-	3	1	1	-	1	1	7		سبتمبر
October	14	1	4	1	1	-	-	2	5		أكتوبر
November	20	1	5	3	-	1	-	-	10		نوفمبر
December	22	1	1	3	-	2	1	5	9		ديسمبر
Total	251	15	38	23	16	4	9	24	122		الجملة

جدول رقم (34) : المواليد الاجزاء الواقعين المسجلين حسب الشهر لولايات محافظة شمال الباطنة

Table No. (34) : Registered Expatriate Live Births by Month in the Wilayats of North Al Batinah Governorate
2014

Month	Wilayat						الولاية عدد	الشهر
	الجملة Total	السوق As Suwayq	الخابرة Al khaburah	صحف Saham	لوى Liva	شئاص Shimas		
January	51	13	1	7	2	-	28	يناير
February	46	12	2	5	3	1	23	فبراير
March	45	10	1	3	-	2	29	مارس
April	47	12	6	7	2	2	18	أبريل
May	44	16	-	4	1	2	21	مايو
June	29	7	1	5	1	2	13	يونيو
July	47	13	3	9	-	2	20	يوليو
August	39	10	1	3	-	3	22	أغسطس
September	51	11	3	3	1	7	26	سبتمبر
October	54	14	4	6	1	2	27	أكتوبر
November	46	16	3	8	-	2	17	نوفمبر
December	44	9	4	2	1	2	26	ديسمبر
Total	543	143	29	62	12	27	270	الجملة

جدول رقم (35) : الموالد الاجزاء الوافدين المسجلين حسب الشهر لولايات محافظة جنوب الباطنة

Table No. (35) : Registered Expatriate Live Births by Month in the Wilayats of South Al Batinah Governorate
2014

Month	Wilayat							الولاية عدد	الشهر
	الجملة Total	المصنعة Al Musanah	بركاء Baraka	وادي الموعول Wadi Al maawil	نخل Nakhal	الوادي Al Awabi	الرسحاق Al Rusfaq		
January	28	4	11	2	2	1	8	يناير	
February	23	5	8	1	-	-	9	فبراير	
March	18	2	6	1	1	2	6	مارس	
April	25	7	9	-	1	1	7	ابريل	
May	24	5	11	-	-	1	7	مايو	
June	23	6	10	1	-	-	6	يونيو	
July	26	12	5	2	-	-	7	يوليو	
August	23	8	8	-	-	-	7	اغسطس	
September	30	13	6	-	2	-	9	سبتمبر	
October	22	8	10	-	1	-	3	اكتوبر	
November	23	10	5	-	-	2	6	نوفمبر	
December	26	3	14	1	1	-	7	ديسمبر	
Total	291	83	103	8	8	7	82	الجملة	

جدول رقم (36) : الموالد الاجزاء الوافدين المسجلين حسب الشهر لولايات محافظة جنوب الشرقية

Table No. (36) : Registered Expatriate Live Births by Month in the Wilayats of South Ash Sharqiyah Governorate 2014

Month	Wilayat					عدد	الشهر
	الجملة Total	مصيرة Masirah	جعلان بني بوطي Jaalan bani bu Ali	جعلان بني بو حسن Jaalan bani bu Hasan	الكامل والوافي Al Kamil wa al Wafi		
January	23	-	8	1	-	14	يناير
February	22	-	5	3	4	10	فبراير
March	19	-	6	2	3	8	مارس
April	20	1	6	2	3	8	أبريل
May	17	-	4	1	3	9	مايو
June	22	-	6	1	2	13	يونيو
July	17	-	9	2	-	6	يوليو
August	26	2	11	4	1	8	أغسطس
September	15	1	-	2	1	11	سبتمبر
October	17	-	7	-	2	8	أكتوبر
November	15	-	4	1	1	9	نوفمبر
December	18	-	7	1	2	8	ديسمبر
Total	231	4	73	20	22	112	الجملة

جدول رقم (37) : الموالي الاجاء الوافدين المسجلين حسب الشهر لولايات محافظة شمال الشرقية

Table No. (37) : Registered Expatriate Live Births by Month in the Wilayats of North Ash Sharqiyah Governorate
2014

Month	Wilayati							الشهر
	الجملة Total	دماء والطاين Dima wa at Tayyin	وادي بني خالد Wadi bani Khalid	القبيل Al Qabil	بديّة Badiyah	المضني Al Mudaybi	ابراء Ibra	
January	17	1	-	2	2	5	7	يناير
February	14	-	-	-	3	7	4	فبراير
March	16	1	1	1	1	3	9	مارس
April	18	3	-	2	2	6	5	ابريل
May	15	2	2	-	-	5	6	مايو
June	13	-	1	3	-	4	5	يونيو
July	12	-	-	1	1	6	4	يوليو
August	8	-	-	1	2	3	2	اغسطس
September	12	-	-	-	2	5	5	سبتمبر
October	16	-	1	-	-	8	7	اكتوبر
November	12	2	1	-	1	4	4	نوفمبر
December	18	1	-	1	-	5	11	ديسمبر
Total	171	10	6	11	14	61	69	الجملة

جدول رقم (38) : المواليد الاجباء الوافدين المسجلين حسب الشهر لولايات محافظة الطاهرة

Table No. (38) : Registered Expatriate Live Births by Month in the Wilayats of Adh Dhahira Governorate
2014

Month	Wilayat				الشهر
	الجملة Total	ذاتك Dank	ينقل Yanqul	عبري Ibri	
January	15	3	1	11	يناير
February	11	-	2	9	فبراير
March	13	-	1	12	مارس
April	7	1	-	6	أبريل
May	4	-	-	4	مايو
June	9	-	1	8	يونيو
July	13	-	2	11	يوليو
August	5	-	-	5	أغسطس
September	8	-	-	8	سبتمبر
October	11	-	-	11	أكتوبر
November	14	-	-	14	نوفمبر
December	3	1	-	2	ديسمبر
Total	113	5	7	101	الجملة

جدول رقم (39) : المواليد الاجياء الوافدين المسجلين حسب الشهر لولايات محافظة الوسطى

Table No. (39) : Registered Expatriate Live Births by Month in the Wilayats of Al Wusta Governorate
2014

Month	الولاية					الشهر
	الجملة Total	الجازر Al Jazer	الدقم Ad Dugm	محوث Mahut	هيسا Hayma	
January	2	2	-	-	-	يناير
February	1	-	-	-	1	فبراير
March	4	-	-	1	3	مارس
April	1	-	-	-	1	ابريل
May	4	1	-	-	3	مايو
June	2	1	-	-	1	يونيو
July	1	-	-	-	1	يوليو
August	6	3	-	1	2	اغسطس
September	2	-	-	-	2	سبتمبر
October	1	-	-	-	1	اكتوبر
November	5	1	1	2	1	نوفمبر
December	3	1	2	-	-	ديسمبر
Total	32	9	3	4	16	الجملة

جدول رقم (40) : المواليد الاجبياء المسجلين حسب فئة سن الام وجنسية المواليد

Table No. (40) : Registered Live Births by Age Group of Mother and Nationality of child
2014

Mother Age Group	المواليد			فئة سن الام
	المواليد			
	الجملة	Expatriate	Omani	
	Total			
	No.			عدد
less than 15	12	1	11	اقل من 15
15-19	1,648	89	1,559	19-15
20-24	15,562	787	14,775	24-20
25-29	27,554	2,109	25,445	29-25
30-34	22,257	2,059	20,198	34-30
35-39	12,203	984	11,219	39-35
40-44	3,339	237	3,102	44-40
45-49	360	21	339	49-45
50-54	46	4	42	50 فأكثر
Total	82,981	6,291	76,690	الجملة

Ministry of Health Data from the System of Births and Deaths Reporter

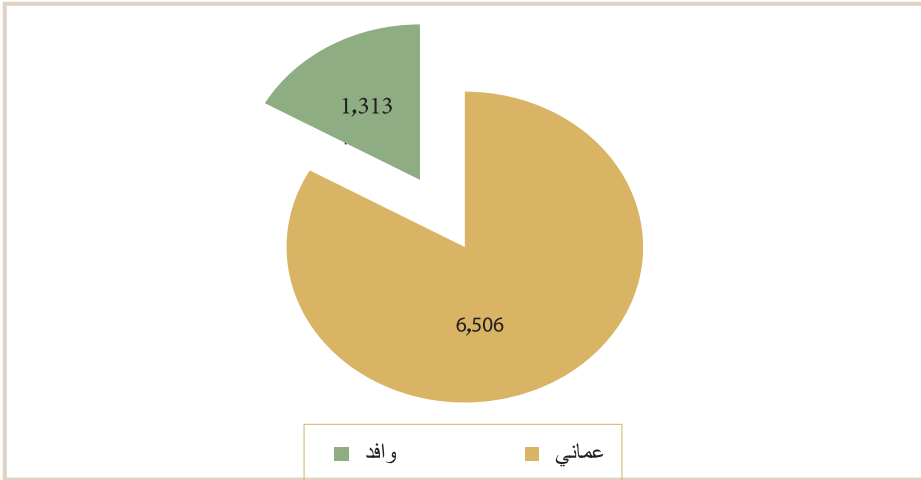
بيانات وزارة الصحة من واقع نظام التبليغ عن بلاغات المواليد والوفيات بالوزارة

القسم الثاني

الوفيات

- وصل عدد وفيات السلطنة لعام ٢٠١٤م إلى (٧.٨١٩) حالة وفاة، منهم (٦.٥٠٦) عماني، و(١.٣١٣) وافد.
- تشكل وفيات الوافدين حوالي (١٦,٨)٪ من إجمالي وفيات السلطنة.
- بلغت نسبة وفيات الذكور من إجمالي وفيات السلطنة حوالي (٦٣,٣)٪ أي ما يعادل (٤.٩٤٨) حالة وفاة بين الذكور.

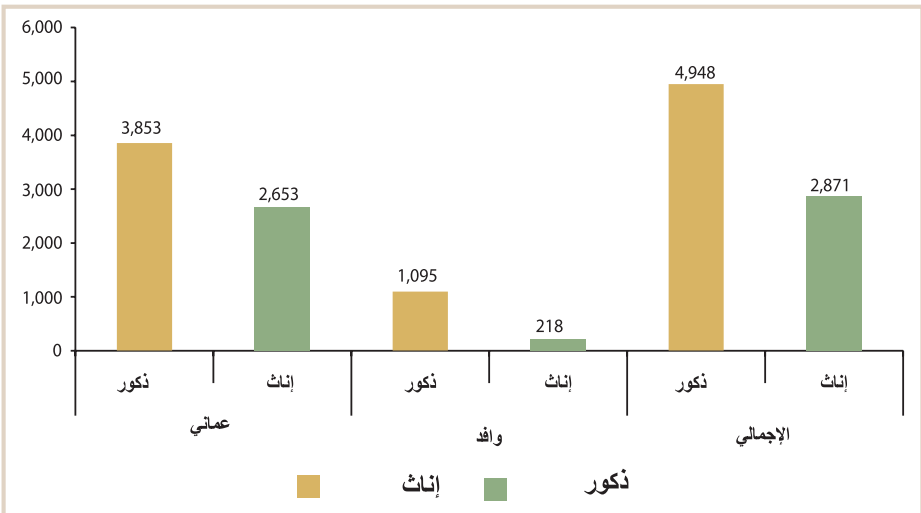
شكل رقم (٧): توزيع الوفيات حسب الجنسية لعام ٢٠١٤



المصدر - وزارة الصحة

- (٨٣,٢)٪ من حالات الوفاة في السلطنة هم عمانيون، ويمثل الذكور منهم حوالي (٥٩,٢)٪ أي ما يعادل (٣.٨٥٣) حالة وفاة.
- تمثل وفيات الوافدين الذكور حوالي (٨٣,٤)٪ من إجمالي وفيات الوافدين، أي ما يعادل (١.٠٩٥) حالة وفاة.

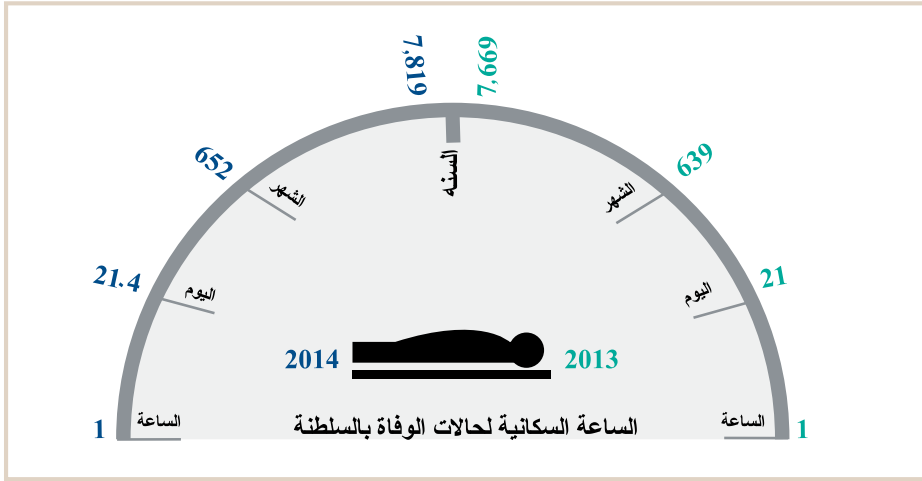
شكل رقم (٨): توزيع الوفيات حسب الجنس والجنسية لعام ٢٠١٤



المصدر - وزارة الصحة

- حدثت حوالي 652 حالة وفاة شهرياً بالسلطنة لعام 2014م وحوالي 639، وحوالي 21، 4 حالة وفاة يومياً، مرتفعة بذلك عن عام 2013م والذي حدثت فيه حوالي 639 حالة وفاة شهرياً، وحوالي 21 حالة وفاة يومياً.
- حوالي حالة وفاة واحدة تحدث كل ساعة في السلطنة لعام 2014.

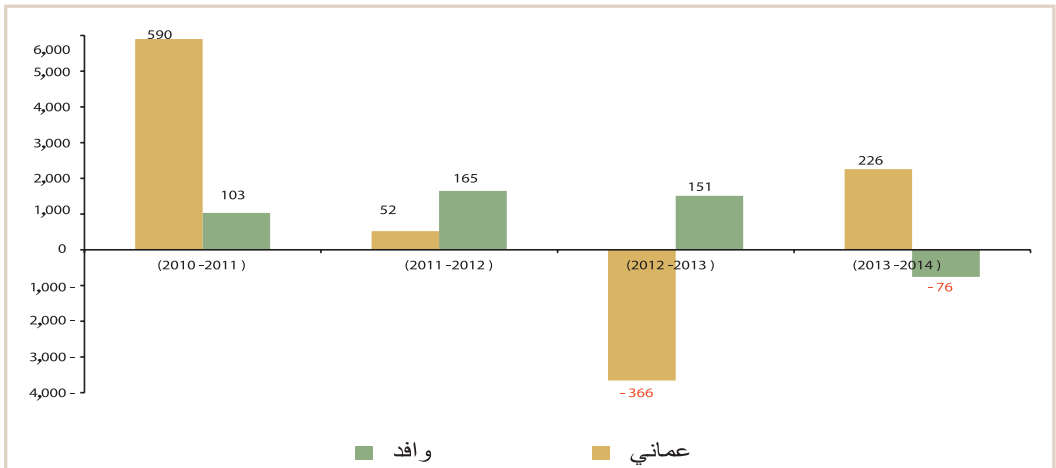
شكل رقم (9): الساعه السكانية لحالات الوفاة بالسلطنة بين عامي (2013 و 2014)



المصدر - وزارة الصحة

- هنالك (590) حالة وفاة إضافية للعمانيين بين عامي (2010م و 2011م)، إلا أنه انخفض بحوالي (-366) حالة وفاة بين عامي (2012م و 2013م) ليعاود الارتفاع مرة أخرى بين عامي (2013م و 2014م) ليصل إلى (226) حالة وفاة.
- استمرت وفيات الوافدين في الارتفاع حتى عام 2013م، إلا أنها عاودت الانخفاض بمقدار (-76) حالة وفاة بين عامي (2013م و 2014م).

شكل رقم (10): مقدار التغير في عدد الوفيات حسب الجنسية خلال الفترة (2010 - 2014)



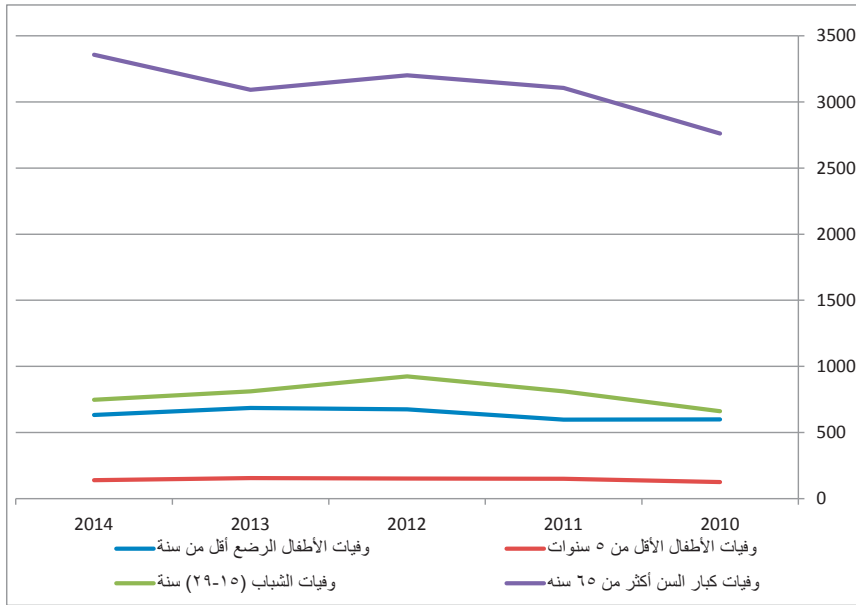
المصدر - وزارة الصحة

- ارتفع عدد حالات وفيات الأطفال الرضع بمقدار ٤٥ حالة وبنسبة تغير بلغت ٥, ٧٪ خلال الفترة (٢٠١٠-٢٠١٤).

- ارتفع عدد حالات وفيات الأطفال الأقل من خمس سنوات بمقدار ٦١ حالة وبنسبة تغير بلغت ٤, ٨٪ خلال الفترة (٢٠١٠-٢٠١٤).

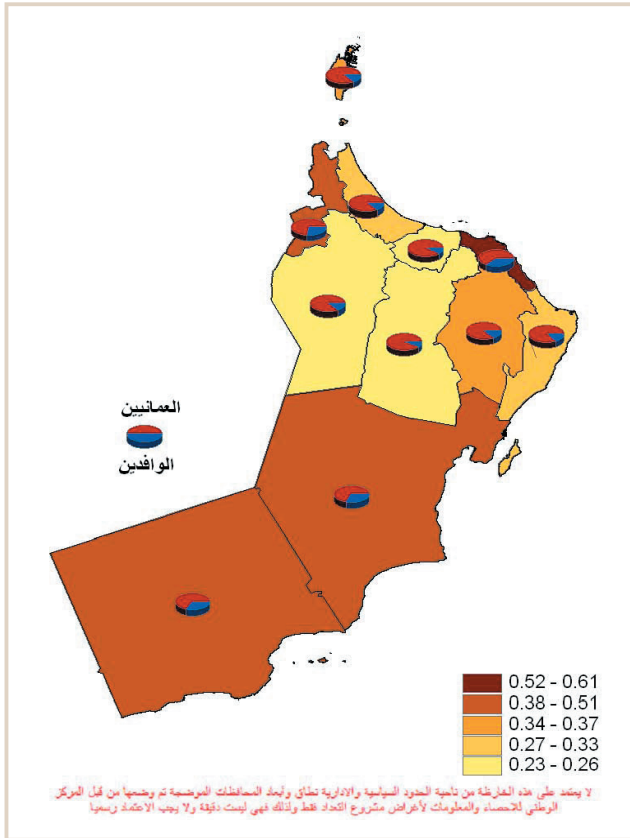
- ارتفع عدد حالات وفيات الشباب بمقدار ٢٦٣ حالة وفاة خلال الفترة (٢٠١٠-٢٠١٢)، لتعاود الانخفاض بمقدار (١٦٣-) حالة وفاة خلال الفترة (٢٠١٢-٢٠١٤).

شكل رقم (١١): توزيع الوفيات حسب فئات عمرية مخصصة خلال الفترة (٢٠١٠ - ٢٠١٤)



- تمثل محافظتا مسقط وشمال الباطنة النسبة الأكبر من حالات الوفاة بالسلطنة بحوالي (٤٢٪).
- تمثل محافظتا الوسطى ومسندم النسبة الأدنى من حالات الوفاة بالسلطنة بحوالي (٢٪).
- تستحوذ محافظة شمال الباطنة على ٢٣٪ من إجمالي وفيات العمانيين تليها محافظة مسقط بنسبة (١٧٪).
- تمثل محافظة الوسطى حوالي (٨, ٠٪) من إجمالي وفيات العمانيين.
- تستحوذ محافظة مسقط على ٤٢٪ من إجمالي وفيات الوافدين.
- تمثل محافظة مسندم حوالي (٧, ٠٪) من إجمالي وفيات الوافدين.

شكل رقم (١٢): التوزيع النسبي للمواليد حسب المحافظات والجنسية لعام ٢٠١٤



المصدر - شرطة عمان السلطانية

جدول رقم (41) : الوفيات المسجلة حسب الجنس والجنسية ونسبة التغير

Table No. (41) : Registered Deaths by Sex and Nationality and Percentage Changes
2014 - 2013

Sex	نسبة التغير Changes %	Total		نسبة التغير Changes %	Expatriate		نسبة التغير Changes %	Omani		الجنس
		الجملة 2014	2013		وافق 2014	2013		عماني 2014	2013	
Male	-1.98	4,948	5,048	-7.83	1,095	1,188	-0.18	3,853	3,860	ذكور
Female	9.54	2,871	2,621	8.46	218	201	9.63	2,653	2,420	اناث
Both Sexes	1.96	7,819	7,669	-5.47	1,313	1,389	3.60	6,506	6,280	كلا الجنسين

Ministry of Health Data from the System of Births and Deaths Reporter

بيانات وزارة الصحة من واقع نظام التبليغ عن بلاغات المواليد والوفيات بالوزارة

جدول رقم (42) : الوفيات المسجلة حسب الجنسية والجنس

Table No. (42) : Registered Deaths by Nationality and Sex
2014 - 2009

years	Deaths								الوفيات			الموتات
	Total		الجملة		Expatriate		اوق		Omani			
	كلا الجنسين Both Sexes	اناث Female	ذكور Male	كلا الجنسين Both Sexes	اناث Female	ذكور Male	كلا الجنسين Both Sexes	اناث Female	ذكور Male	عظمى		
2009	7,101	2,440	4,661	1,009	171	838	6,092	2,269	3,823		2009	
2010	7,414	2,761	4,653	970	140	830	6,444	2,621	3,823		2010	
2011	7,667	2,685	4,982	1,073	164	909	6,594	2,521	4,073		2011	
2012	7,884	2,788	5,096	1,238	198	1,040	6,646	2,590	4,056		2012	
2013	7,669	2,621	5,048	1,389	201	1,188	6,280	2,420	3,860		2013	
2014	7,819	2,871	4,948	1,313	218	1,095	6,506	2,653	3,853		2014	

Ministry of Health Data from the System of Births and Deaths Reporter

بيانات وزارة الصحة من واقع نظام التبليغ عن بلاغات المواليد والوفيات بالوزارة

جدول رقم (43) : الوفيات المسجلة حسب الجنسية و الجنس على مستوى المحافظات

Table No.(43) : Registered Deaths by Nationality and Sex at Governorates level

2014

Governorates	الوفيات										المحافظات	
	الوفيات					عماني						
	Total		الجنسية		الجنسية	Total		الجنسية		الجنسية		
كلا الجنسين	انثى	ذكور	كلا الجنسين	انثى	ذكور	كلا الجنسين	انثى	ذكور	كلا الجنسين	انثى	ذكور	
Both Sexes	Female	Male	Both Sexes	Female	Male	Both Sexes	Female	Male	Both Sexes	Female	Male	
No.	عدد											
Muscat	1,611	461	1,150	618	97	521	993	364	629			مسقط
Dhofar	627	182	445	209	27	182	418	155	263			ظفر
Musandam	91	28	63	11		11	80	28	52			مسندم
Al Buryani	184	65	119	50	10	40	134	55	79			البريمي
Ad - Dakhiyah	927	334	593	71	10	61	856	324	532			الداخية
Al - Batinah North	1,553	555	998	186	29	157	1,367	526	841			شمال البطنة
Al - Batinah South	835	307	528	73	14	59	762	293	469			جنوب البطنة
Ash - Sharqiyah South	624	211	413	81	11	70	543	200	343			جنوب الشرقية
Ash - Sharqiyah North	513	159	354	68	10	58	445	149	296			شمال الشرقية
Adh - Dhahirah	423	151	272	51	7	44	372	144	228			الظاهرة
Al - Wusta	75	23	52	24	3	21	51	20	31			الوسطى
Not stated	28	5	23	26	5	21	2	-	2			غير مبين
Total	7,491	2,481	5,010	1,468	223	1,245	6,023	2,258	3,765			الجملة

Deaths Data A according to the Geography Distribution are from the (ROP)

بيانات الوفيات حسب التوزيع الجغرافي من شريطة عمان السلطانية

جدول رقم (44) : الوفيات المسجلة حسب الجنسية والجنس للولايات محافظة مسقط

Table No.(44) : Registered Deaths by Nationality and Sex in the Wilayats of Muscat Governorate

2014

Wilayat	Deaths										الوفايات صفتي عدد
	الجملة					وافئ					
	Total كلا الجنسين Both Sexes	الناث Female	ذكور Male	Expatriate كلا الجنسين Both Sexes	الناث Female	ذكور Male	Omani كلا الجنسين Both Sexes	الناث Female	ذكور Male		
Muscat	239	74	165	164	40	124	75	34	41	مسقط	
Mutrah	298	82	216	122	12	110	176	70	106	مطرح	
Al Amrat	132	46	86	22	7	15	110	39	71	العمرات	
Bawshar	334	62	272	197	12	185	137	50	87	بوشر	
As Seeb	477	147	330	106	23	83	371	124	247	السب	
Qurayyat	131	50	81	7	3	4	124	47	77	قريات	
Total	1,611	461	1,150	618	97	521	993	364	629	الجملة	

جدول رقم (45) : الوفيات المسجلة حسب الجنسية والجنس لولايات محافظة ظفار

Table No. (45) : Registered Deaths by Nationality and Sex in the Wilayats of Dhofar Governorate

2014

Wilayat	الوفيات												الولاية
	Deaths						Omani						
	Total	انك	ذكور	انك	ذكور	انك	انك	ذكور	انك	ذكور	انك	ذكور	
Both Sexes	Female	Male	Both Sexes	Female	Male	Both Sexes	Female	Male	Both Sexes	Female	Male	عدد	
Sa'alah	477	126	351	197	25	172	280	101	179				صلاة
Taqah	27	14	13	-	-	-	27	14	13				طقية
Mirbat	42	21	21	2	1	1	40	20	20				مرباط
Rakhyut	13	2	11	-	-	-	13	2	11				رخصوت
Thunrayt	17	7	10	2	-	2	15	7	8				ثريست
Dalkut	8	2	6	-	-	-	8	2	6				ضلكوت
Al Mazaynah	19	7	12	5	1	4	14	6	8				المزينة
Mugshin	1	1	0	-	-	-	1	1	-				مقشن
Shalim wa juzur al Halhnyat	10	-	10	3	-	3	7	-	7				شليم وجزر الحليات
Sadh	13	2	11	-	-	-	13	2	11				سديح
Total	627	182	445	209	27	182	418	155	263				الجملة

جدول رقم (47) : الوفيات المسجلة حسب الجنسية و الجنس في ولايات محافظة البريمي

Table No. (47) : Registered Deaths by Nationality and Sex in the Wilayats of Al Buraymi Governorate

2014

Wilayat	الوفيات										الولاية
	Death					Omari					
	Total	الذكور	الإناث	كلا الجنسين	الجنس	الذكور	الإناث	كلا الجنسين	الجنس	الجنس	
No.	Both Sexes	Female	Male	Exparriate	Both Sexes	Female	Male	Both Sexes	Female	Male	الجنس
Al Buraymi	162	56	106	49	10	39	113	46	67	البريمي	
	22	9	13	1	-	1	21	9	12	محضة	
	-	-	-	-	-	-	-	-	-	-	السنية
Total	184	65	119	50	10	40	134	55	79	الجنس	

جدول رقم (48) : الوفيات المسجلة حسب الجنسية و الجنس لولايات محافظة الداخلية

Table No. (48) : Registered Deaths by Nationality and Sex in the Wilayats of Ad Dakhliyah Governorate

2014

Wilayat	الوفيات										عدد
	الجملة					Omani					
	Total	الذكور	الإناث	كل الجنسين	Expropriate	الذكور	الإناث	كل الجنسين	الذكور	الإناث	
كلا الجنسين	Male	Female	Both Sexes	كلا الجنسين	Male	Female	Both Sexes	Male	Female	Male	
Nizwa	214	85	129	20	6	14	194	79	115	نزوي	
Bahla	192	59	133	9	1	8	183	58	125	بھلاء	
Manah	50	20	30	7	-	7	43	20	23	منج	
AlHawra	65	24	41	6	-	6	59	24	35	الھراء	
Adam	40	23	17	6	1	5	34	22	12	ادم	
Izki	129	40	89	7	-	7	122	40	82	إزكي	
Samail	164	62	102	11	2	9	153	60	93	سمائل	
Bidbid	73	21	52	5	-	5	68	21	47	بيد	
Total	927	334	593	71	10	61	856	324	532	الجملة	

جدول رقم (49) : الوفيات المسجلة حسب الجنسية و اللغى اولاىاء محافظة شمال الباطنة

Table No. (49) : Registered Deaths by Nationality and Sex in the Wilayats of North Al Batinah Governorate
2014

Wilayat	الوفيات										الولاية
	الجملة					Omani					
	Total	انث	ذكور	كلا الجنسين	انث	ذكور	كلا الجنسين	انث	ذكور	كلا الجنسين	
كلا الجنسين	Female	Male	Both Sexes	Female	Male	Both Sexes	Female	Male	Both Sexes	عدد	
Sohar	437	147	290	88	13	75	349	134	215	صحف	
Shinas	163	61	102	12	5	7	151	56	95	شفاىس	
Liwa	114	46	68	10	2	8	104	44	60	لوى	
Saham	330	123	207	31	2	29	299	121	178	صحف	
Al Khaburah	176	66	110	16	2	14	160	64	96	الخالورة	
As Suwayq	333	112	221	29	5	24	304	107	197	السوق	
Total	1,553	555	998	186	29	157	1,367	526	841	الجملة	

جدول رقم (50) : الوفيات المسجلة حسب الجنسية والجنس في ولايات محافظة جنوب الباطنة

Table No. (50) : Registered Deaths by Nationality and Sex in the Wilayats of South Al Batinah Governorate

2014

Wilayat	الوفيات										الولاية
	الجنبة					Omani					
	Total	الذكور	النساء	الذكور	النساء	Total	الذكور	النساء	الذكور	النساء	
كلا الجنسين	Male	Female	Male	Female	كلا الجنسين	Male	Female	Male	Female	عدد	
Al Rustaq	314	121	193	20	7	13	294	114	180	الرسائق	
Al Awabi	37	18	19	1	1	-	36	17	19	العوابي	
Nakhal	72	25	47	4	-	4	68	25	43	نخل	
Wadi Al maawil	48	19	29	2	1	1	46	18	28	وادي الماويل	
Barika	192	59	133	30	2	28	162	57	105	بركاء	
Al Musanah	172	65	107	16	3	13	156	62	94	المصنعة	
Total	835	307	528	73	14	59	762	293	469	الجنبة	

جول رقم (51) : الوفيات المسجلة حسب الجنسية والجنس لولايات محافظة جنوب الشرقية

Table No. (51) : Registered Deaths by Nationality and Sex in the Wilayats of South Ash Sharqiyah Governorate
2014

Wilayat	الوفيات										الولاية		
	Deaths		Omani				Expatriate					عملي	
	Total		وفاة		وفاة		وفاة		وفاة				
كلا الجنسين	اناث	كلا الجنسين	اناث	اناث	اناث	كلا الجنسين	اناث	اناث	اناث	كلا الجنسين	اناث		
Both Sexes	Female	Both Sexes	Female	Male	Female	Both Sexes	Female	Male	Female	Both Sexes	Female	Male	
عدد													
Sur	233	79	154	30	3	27	203	76	127				صدر
Al Kamil wa al Wafi	70	13	57	12	2	10	58	11	47				الكامل والوافي
Jaalan bani bu Hasan	96	37	59	14	4	10	82	33	49				جلال بني بو حسن
Jaalan bani bu Ali	196	69	127	21	2	19	175	67	108				جلال بني بو علي
Masirah	29	13	16	4	-	4	25	13	12				مصيصة
Total	624	211	413	81	11	70	543	200	343				الجملة

جدول رقم (52) : الوفيات المسجلة حسب الجنسية والنسب أو الایات محافظة شمال الشرقية

Table No. (52) : Registered Deaths by Nationality and Sex in the Wilayat of North Ash Sharqiyah Governorate

2014

Wilayat	Deaths										الولاية
	الجملة					Omani					
	Total	كلا الجنسين	الذك	تفكر	كلا الجنسين	الذك	تفكر	كلا الجنسين	الذك	تفكر	
Both Sexes	Female	Male	Both Sexes	Female	Male	Both Sexes	Female	Male	Male	عدد	
Ibra	80	28	52	19	5	14	61	23	38	البراء	
Al Mundaybi	227	69	158	32	4	28	195	65	130	المضيبي	
Bidayh	75	18	57	8	1	7	67	17	50	بيدة	
Al Qabil	50	13	37	6	-	6	44	13	31	القبائل	
Wadi Dani Khalid	19	6	13	2	-	2	17	6	11	وادي نبي خالد	
Dima wa at Tanyim	62	25	37	1	-	1	61	25	36	دما و الطيمن	
Total	513	159	354	68	10	58	445	149	296	الجملة	

جدول رقم (53) : الوفيات المسجلة حسب الجنسية والجنس ولايات محافظة الظاهرة

Table No. (53) : Registered Deaths by Nationality and Sex in the Wilayats of Adh Dhahira Governorate
2014

Wilayat	الوفيات										الولاية
	عماني					Omani					
	Total	انثى	ذكور	كلا الجنسين	انثى	ذكور	كلا الجنسين	انثى	ذكور	كلا الجنسين	
كلا الجنسين	Female	Male	Both Sexes	Female	Male	Both Sexes	Female	Male	Both Sexes	عدد	
Ibri	317	112	205	38	5	33	279	107	172	عبري	
	53	20	33	8	1	7	45	19	26	ينقل	
	53	19	34	5	1	4	48	18	30	ضائف	
Total	423	151	272	51	7	44	372	144	228	الجملة	

جدول رقم (54) : الوفيات المسجلة حسب الجنسية والجنس ولايات محافظة الوسطى

Table No.(54) : Registered Deaths by Nationality and Sex in the Wilayats of Al Wusta Governorate

2014

Wilayat	الوفيات										الولاية		
	Deaths					Omani							
	Total	كلا الجنسين	اناث	ذكور	Expatriate	كلا الجنسين	اناث	ذكور	عماني	كلا الجنسين		اناث	ذكور
No.	Both Sexes	Female	Male	Both Sexes	Female	Male	Both Sexes	Female	Male	Both Sexes	Female	Male	
Hayma	23	8	15	13	2	11	10	6	4				هبما
Muhut	18	7	11	1	-	1	17	7	10				محموت
Ad Dugm	25	5	20	6	1	5	19	4	15				الدقم
Al Jazer	9	3	6	4	-	4	5	3	2				الجازر
Total	75	23	52	24	3	21	51	20	31				الجملة

جدول رقم (55) : الوفيات المسجلة حسب الشهر على مستوى المحافظات (العمايين)

Table No. (55) : Registered Deaths by Month at Governorates Level (Omanis)

2014

Month	Governorate										المحافظة			
	الجبلة Total	غير معلن Not stated	الوسطى Al - Wusta	الظاهرة Adh - Dhahrah	شمال الشرقية Ash - Sharqiyah North	جنوب الشرقية Ash - Sharqiyah South	جنوب البطنة Al - Batinah South	شمال البطنة Al - Batinah North	الداخلية Ad - Dakhliyah	البريمي Al - Buriymi		مسندم Musandam	ظفار Dhofar	مسقط Muscat
January	646	-	11	36	55	59	78	140	96	18	9	43	101	يناير
February	517	-	5	32	34	57	61	119	76	13	2	30	88	فبراير
March	541	-	2	31	33	48	72	135	71	11	3	46	89	مارس
April	504	-	6	29	49	35	61	119	65	11	11	27	91	أبريل
May	473	-	1	31	34	35	61	111	63	10	9	41	77	مايو
June	477	1	4	28	26	37	70	94	61	10	7	40	99	يونيو
July	464	-	4	28	32	49	41	96	80	15	9	40	70	يوليو
August	485	-	2	35	41	42	62	105	80	8	10	29	71	أغسطس
September	445	-	2	20	36	38	56	99	67	6	6	29	86	سبتمبر
October	492	1	6	32	41	45	73	109	60	10	7	34	74	أكتوبر
November	465	-	3	37	29	46	66	118	67	8	4	26	61	نوفمبر
December	514	-	5	33	35	52	61	122	70	14	3	33	86	ديسمبر
Total	6,023	2	51	372	445	543	762	1,367	856	134	80	418	993	الجبلة

جدول رقم (56) : الوفيات المسجلة حسب الشهر لولايات محافظة مسقط (العمايين)

Table No. (56) : Registered Deaths by Month in the Wilayates of Muscat Governorate (Omanis)

2014

Month	Wilayat						مقاطعة Muscat	الشهر
	الجملة Total	قريات Qurayyat	السبب As Seeb	بوشر Bawshar	العمارات Al Amrat	مطرح Mutrah		
January	101	17	40	12	7	14	11	يناير
February	88	8	32	12	8	18	10	فبراير
March	89	9	34	14	12	12	8	مارس
April	91	10	31	16	7	18	9	أبريل
May	77	11	21	11	11	16	7	مايو
June	99	18	29	14	14	17	7	يونيو
July	70	8	24	8	8	19	3	يوليو
August	71	8	30	14	6	9	4	أغسطس
September	86	8	38	14	9	12	5	سبتمبر
October	74	7	34	5	10	13	5	أكتوبر
November	61	5	27	5	11	11	2	نوفمبر
December	86	15	31	12	7	17	4	ديسمبر
Total	993	124	371	137	110	176	75	الجملة

جدول رقم (57) : الوفيات المسجلة حسب الشهر لولايات محافظة ظفار (العمايين)

Table No. (57) : Registered Deaths by Month in the Wilayats of Dhofar Governorate (Omanis)
2014

Month	Wilayats											Total	الشهر
	الجملة Total	ساح Sadh	شليم وجزر الحلايب Shaim wa juzur al Halliyat	مقشن Mugshin	الذريعية Al Mazaynah	ضالكوت Dalkut	ثمرية Thumrayt	رخبوت Rakhyut	مرباط Mirbat	طقة Taqa	الولاية Salalah		
January	43	3	1	-	1	1	2	-	3	2	30	يناير	
February	30	1	1	-	-	1	1	1	2	1	22	فبراير	
March	46	1	-	-	2	-	1	5	4	7	26	مارس	
April	27	1	-	-	3	1	-	-	3	3	16	أبريل	
May	41	1	1	-	-	2	1	4	5	4	23	مايو	
June	40	2	-	1	1	1	2	1	5	2	25	يونيو	
July	40	-	1	-	1	-	2	-	2	1	33	يوليو	
August	29	1	1	-	2	1	1	-	1	3	19	أغسطس	
September	29	1	-	-	1	1	1	-	5	1	19	سبتمبر	
October	34	-	2	-	3	-	1	-	5	-	23	أكتوبر	
November	26	1	-	-	-	-	2	1	3	3	16	نوفمبر	
December	33	1	-	-	-	-	1	1	2	2	28	ديسمبر	
Total	418	13	7	1	14	8	15	13	40	27	280	الجملة	

جدول رقم (58) : الوفيات المسجلة حسب الشهر في ولايات محافظة مسندم (العمايين)

Table No. (58) : Registered Deaths by Month in the Wilayats of Musandam Governorate (Omanis)

2014

Month	Wilayat				الولاية عدد	الشهر
	الجملة Total	محاء Maha	بفا Bukha	دبا Daba		
January	9	-	2	-	7	يناير
February	2	-	-	-	2	فبراير
March	3	-	-	1	2	مارس
April	11	-	1	2	8	أبريل
May	9	-	1	2	6	مايو
June	7	-	-	2	5	يونيو
July	9	-	2	-	7	يوليو
August	10	-	1	2	7	أغسطس
September	6	-	-	1	5	سبتمبر
October	7	-	-	-	7	أكتوبر
November	4	-	1	-	3	نوفمبر
December	3	-	1	-	2	ديسمبر
Total	80	-	9	10	61	الجملة

جدول رقم (59) : الوفيات المسجلة حسب الشهر لولايات محافظة البريمي (العمايين)

Table No. (59) : Registered Deaths by Month in the Wilayats of Al Buraymi Governorate (Omanis) 2014

Month	Wilayat			الولاية عدد	الشهر
	الجملة Total	السنينة As Sunaynah	محضة Mahdah		
January	18	-	2	16	يناير
February	13	-	-	13	فبراير
March	11	-	3	8	مارس
April	11	-	1	10	ابريل
May	10	-	1	9	مايو
June	10	-	3	7	يونيو
July	15	-	4	11	يوليو
August	8	-	1	7	اغسطس
September	6	-	1	5	سبتمبر
October	10	-	1	9	اكتوبر
November	8	-	1	7	نوفمبر
December	14	-	3	11	ديسمبر
Total	134	-	21	113	الجملة

جدول رقم (60) : الوفيات المسجلة حسب الشهر لولايات محافظة الداخلية (العصافين)

Table No.(60) : Registered Deaths by Month in the Wilayats of Ad Dakhilyah Governorate (Omanis)

2014

Month	الولاية										الشهر
	الجملة Total	بيد Bid/Bid	سمائل Samail	إزكي Izki	أدم Adam	الحمراء Al Hamra	منج Manah	بهلاء Bahla	نزوى Nizwa	عدد	
January	96	6	18	15	3	6	6	18	24		يناير
February	76	6	13	8	3	9	5	17	15		فبراير
March	71	5	9	14	3	3	4	14	19		مارس
April	65	5	14	10	2	1	4	8	21		أبريل
May	63	2	8	10	1	8	2	20	12		مايو
June	61	3	13	10	2	6	3	16	8		يونيو
July	80	6	12	15		7	3	18	19		يوليو
August	80	6	16	9	4	6	3	13	23		أغسطس
September	67	7	12	6	4	-	4	17	17		سبتمبر
October	60	8	9	7	6	2	5	15	8		أكتوبر
November	67	6	12	12	2	5	2	14	14		نوفمبر
December	70	8	17	6	4	6	2	13	14		ديسمبر
Total	856	68	153	122	34	59	43	183	194		الجملة

جدول رقم (61) : الوفيات المسجلة حسب الشهر لولايات محافظة شمال الباطنة (العمانية)

Table No. (61) : Registered Deaths by Month in the Wilayats of North Al Batinah Governorate (Omanis)
2014

Month	Wilayat						الشهر	
	الجملة Total	السويق As Suwayq	الخابورة Al khaburah	صحم Saham	لوى Liwa	شئاص Shinas		صحار Sohar
January	140	30	16	31	5	14	44	يناير
February	119	27	14	16	10	11	41	فبراير
March	135	29	18	31	11	19	27	مارس
April	119	30	15	20	9	15	30	أبريل
May	111	28	10	30	12	14	17	مايو
June	94	15	10	24	10	6	29	يونيو
July	96	28	6	19	9	9	25	يوليو
August	105	27	8	25	8	8	29	أغسطس
September	99	26	12	25	8	6	22	سبتمبر
October	109	23	14	19	10	17	26	أكتوبر
November	118	22	21	30	5	17	23	نوفمبر
December	122	19	16	29	7	15	36	ديسمبر
Total	1,367	304	160	299	104	151	349	الجملة

جدول رقم (62) : الوفيات المسجلة حسب الشهر لولايات محافظة جنوب الباطنة (العمايين)

Table No. (62) : Registered Deaths by Month in the Wilayats of South Al Batinah Governorate (Omanis)

Month	Wilayat						الولاية عدد	الشهر
	الجملة Total	المصنعة Al Musanah	بركاء Barka	وادي المعول Wadi Al maawil	نقل Nakhal	العواحي Al Awabi		
January	78	20	16	9	4	5	24	يناير
February	61	12	16	2	4	-	27	فبراير
March	72	16	13	4	10	3	26	مارس
April	61	14	13	3	5	3	23	أبريل
May	61	9	16	6	5	4	21	مايو
June	70	14	16	7	5	7	21	يونيو
July	41	5	7	3	4	2	20	يوليو
August	62	14	12	1	6	3	26	أغسطس
September	56	15	13	4	5	-	19	سبتمبر
October	73	10	17	2	6	4	34	أكتوبر
November	66	14	9	2	10	4	27	نوفمبر
December	61	13	14	3	4	1	26	ديسمبر
Total	762	156	162	46	68	36	294	الجملة

جول رقم (63) : الوفيات المسجلة حسب الشهر لولايات محافظة جنوب الشرقية (العمايين)

Table No. (63) : Registered Deaths by Month in the Wilayats of South Ash Sharqiyah Governorate (Omanis)
2014

Month	Wilayat					الولاية		الشهر
	الجملة Total	مصيرة Masirah	جعلان بني بو علي Jaalan bani bu Ali	جعلان بني بو حسن Jaalan bani bu Hasan	الكامل والوافي Al Kamil wa al Wafi	صور Sur	صدر	
January	59	4	24	7	7	17		يناير
February	57	2	18	6	5	26		فبراير
March	48	2	12	6	8	20		مارس
April	35	2	9	5	7	12		ابريل
May	35	-	18	5	1	11		مايو
June	37	-	8	6	8	15		يونيو
July	49	3	17	8	3	18		يوليو
August	42	2	16	9	2	13		اغسطس
September	38	1	14	4	3	16		سبتمبر
October	45	2	9	5	5	24		اكتوبر
November	46	6	12	5	7	16		نوفمبر
December	52	1	18	16	2	15		ديسمبر
Total	543	25	175	82	58	203		الجملة

جدول رقم (64) : الوفيات المسجلة حسب الشهر لولايات محافظة شمال الشرقية (العصافين)

Table No. (64) : Registered Deaths by Month in the Wilayats of North Ash Sharqiyah Governorate (Omanis)
2014

Month	Wilayat						عدد	الشهر
	الجملة Total	دماء والطائين Dima wa at Taiyyin	وادي بني خالد Wadi bani Khalid	القبيل Al Qabil	بديّة Bidiyah	المضبيي Al Mudaybi		
January	55	9	2	7	6	25	6	يناير
February	34	3	2	3	6	14	6	فبراير
March	33	4	2	2	6	15	4	مارس
April	49	7	4	4	6	23	5	أبريل
May	34	9	-	2	7	11	5	مايو
June	26	5	1	5	-	8	7	يونيو
July	32	1	2	6	8	11	4	يوليو
August	41	7	-	1	4	20	9	أغسطس
September	36	6	1	3	7	13	6	سبتمبر
October	41	4	3	7	5	18	4	أكتوبر
November	29	2	-	1	5	21	-	نوفمبر
December	35	4	-	3	7	16	5	ديسمبر
Total	445	61	17	44	67	195	61	الجملة

جدول رقم (65) : الوفيات المسجلة حسب الشهر لولايات محافظة الطاهرة (العمايين)

Table No. (65) : Registered Deaths by Month in the Wilayats of Adh Dhahira Governorate (Omanis) 2014

Month	Wilayat			الولاية عدد	الشهر
	الجملة Total	ضنك Dank	ينقل Yanqul		
January	36	1	6	29	يناير
February	32	4	4	24	فبراير
March	31	5	4	22	مارس
April	29	3	2	24	أبريل
May	31	9	2	20	مايو
June	28	4	2	22	يونيو
July	28	3	3	22	يوليو
August	35	1	3	31	أغسطس
September	20	1	4	15	سبتمبر
October	32	6	4	22	أكتوبر
November	37	8	7	22	نوفمبر
December	33	3	4	26	ديسمبر
Total	372	48	45	279	الجملة

جدول رقم (66) : الوفيات المسجلة حسب الشهر لولايات محافظة الوسطى (العمانيين)

Table No. (66) : Registered Deaths by Month in the Wilayats of Al Wusta Governorate (Omanis)

2014

Month	Wilayat					الشهر
	الجملة Total	الجازر Al Jazer	الدقم Ad Dugm	محوث Muhut	هيا Hayma	
January	11	1	4	3	3	يناير
February	5	-	2	2	1	فبراير
March	2	-	-	2	-	مارس
April	6	1	2	2	1	ابريل
May	1	-	-	1	-	مايو
June	4	-	2	2	-	يونيو
July	4	-	2	1	1	يوليو
August	2	-	1	1	-	اغسطس
September	2	1	1	-	-	سبتمبر
October	6	1	0	3	2	اكتوبر
November	3	-	2	-	1	نوفمبر
December	5	1	3	-	1	ديسمبر
Total	51	5	19	17	10	الجملة

جدول رقم (67) : الوفيات المسجلة حسب الشهر على مستوى المحافظات (الوافدين)

Table No. (67) : Registered Deaths by Month at Governated evel (Expatriates)

2014

Month	Governorate										المحافظة	الشهر		
	الجملة Total	غير معلن Not stated	الوسطى Al - Wasta	الظاهرة Adh - Dhahirah	شمال الشرقية Ash - Sharqiyah North	جنوب الشرقية Ash - Sharqiyah South	جنوب الباقية Al - Bahiyah South	شمال الباقية Al - Bahiyah North	الداخلية Ad - Dakhiyah	البريمي Al - Buryimi			مستنم Mussandam	ظفار Dhofar
January	140	2	3	3	7	8	6	16	5	5	3	18	64	يناير
February	140	6	3	6	6	4	5	20	8	6	-	22	54	فبراير
March	120	4	4	2	4	9	3	16	4	6	-	22	46	مارس
April	125	1	3	6	7	7	5	12	1	1	-	21	61	أبريل
May	118	3	-	6	8	4	14	21	7	3	3	9	40	مايو
June	111	2	-	4	3	10	7	10	9	2	1	17	46	يونيو
July	102	-	1	5	4	6	9	12	4	4	1	10	46	يوليو
August	116	2	1	3	7	5	11	14	7	2	2	15	47	أغسطس
September	125	2	2	1	6	10	2	18	9	7	-	24	44	سبتمبر
October	135	-	2	9	5	6	3	18	8	4	-	16	64	أكتوبر
November	116	2	2	3	7	9	5	13	2	5	1	16	51	نوفمبر
December	120	2	3	3	4	3	3	16	7	5	-	19	55	ديسمبر
Total	1,468	26	24	51	68	81	73	186	71	50	11	209	618	الجملة

جدول رقم (68) : الوفيات المسجلة حسب الشهر لولايات محافظة مسقط (الوافدين)

Table No. (68) : Registered Deaths by Month in the Wilayats of Muscat Governorate (Expatriates)

2014

Month	Wilayat						الولاية عدد
	الجملة Total	قريات Qurayyat	السبب As Seeb	بوشهر Bawshar	العالمات Al Amrat	مطرح Mutrah	
January	64	-	11	18	3	12	20
February	54	-	9	27	1	9	8
March	46	-	11	18	3	5	9
April	61	3	11	17	1	16	13
May	40	-	6	13	4	9	8
June	46	-	7	14	2	10	13
July	46	-	6	16	1	10	13
August	47	1	9	14	1	9	13
September	44	2	10	10	-	13	9
October	64	1	13	18	2	11	19
November	51	-	5	16	4	8	18
December	55	-	8	16	-	10	21
Total	618	7	106	197	22	122	164

جدول رقم (69) : الوفيات المسجلة حسب الشهر لولايات محافظة ظفار (الوافدين)

Table No. (69) : Registered Deaths by Month in the Wilayats of Dhofar Governorate (Expatriates)
2014

Month	Wilayat										الولاية Salalah	الشهر
	الجملة Total	سدح Sadh	شليم ووزر الحليات Shalim wa Juzur al Halhiyat	مغشش Mugshin	الزبونية Al Maznyah	صلكوت Dalkut	ثمرت Thumrayt	رخبوت Rakhyut	مربط Mirbat	طاقة Tagah		
January	18	-	-	-	-	-	-	-	-	-	18	يناير
February	22	-	1	-	-	-	-	-	-	-	21	فبراير
March	22	-	-	-	1	-	-	2	-	-	19	مارس
April	21	-	1	-	1	-	1	-	-	-	18	أبريل
May	9	-	-	-	-	-	-	-	-	-	9	مايو
June	17	-	1	-	1	-	1	-	-	-	14	يونيو
July	10	-	-	-	1	-	-	-	-	-	9	يوليو
August	15	-	-	-	-	-	-	-	-	-	15	أغسطس
September	24	-	-	-	-	-	-	-	-	-	24	سبتمبر
October	16	-	-	-	-	-	-	-	-	-	16	أكتوبر
November	16	-	-	-	-	-	-	-	-	-	16	نوفمبر
December	19	-	-	-	1	-	-	-	-	-	18	ديسمبر
Total	209	-	3	-	5	-	2	-	2	-	197	الجملة

جدول رقم (70) : الوفيات المسجلة حسب الشهر لولايات محافظة مسندم (الوافدين)

Table No. (70) : Registered Deaths by Month in the Wilayats of Musandam Governorate (Expatriates)
2014

Month	Wilayat					الشهر
	الجملة Total	مدحاء Madha	بعا Bukha	دبا Daba	خصب Khasab	
January	3	-	-	1	2	يناير
February	0	-	-	-	-	فبراير
March	0	-	-	-	-	مارس
April	0	-	-	-	-	ابريل
May	3	-	1	-	2	مايو
June	1	-	-	-	1	يونيو
July	1	-	-	1	-	يوليو
August	0	-	-	-	-	اغسطس
September	0	-	-	-	-	سبتمبر
October	0	-	-	-	-	اكتوبر
November	2	-	-	-	2	نوفمبر
December	1	-	-	-	1	ديسمبر
Total	11	-	1	2	8	الجملة

جدول رقم (71) : الوفيات المسجلة حسب الشهر لولايات محافظة البريمي (الوافدين)

Table No.(71) : Registered Deaths by Month in the Wilayats of Al Buraymi Governorate (Expatriates)
2014

Month	Wilayat			الولاية عدد	الشهر
	الجملة Total	المنية As Sunaynah	محضة Mahdah		
January	5	-	1	4	يناير
February	6	-	-	6	فبراير
March	6	-	-	6	مارس
April	1	-	-	1	أبريل
May	3	-	-	3	مايو
June	2	-	-	2	يونيو
July	4	-	-	4	يوليو
August	2	-	-	2	أغسطس
September	7	-	-	7	سبتمبر
October	4	-	-	4	أكتوبر
November	5	-	-	5	نوفمبر
December	5	-	-	5	ديسمبر
Total	50	-	1	49	الجملة

جدول رقم (72) : الوفيات المسجلة حسب الشهر لولايات محافظة الداخلية (الوافدين)

Table No. (72) : Registered Deaths by Month in the Wilayats of Ad Dakhliyah Governorate (Expatriates)
2014

Month	الولاية										الشهر
	Wilayyat الجملة Total	بيد Bidbid	سمائل Samail	ازكي Izki	ادم Adam	الحصراء Al Hamra	منح Manah	بهلاء Bahla	نزوى Nizwa	عده	
January	5	1	-	1	-	1	1	1	1	-	يناير
February	8	1	-	-	2	-	-	2	3	-	فبراير
March	4	-	-	2	-	-	1	-	1	-	مارس
April	1	-	-	-	-	-	-	-	1	-	أبريل
May	7	1	2	1	2	-	-	-	1	-	مايو
June	9	1	2	1	-	1	1	2	1	-	يونيو
July	4	-	1	-	-	-	1	2	-	-	يوليو
August	7	-	2	-	-	1	1	1	2	-	أغسطس
September	9	-	1	1	-	1	1	-	5	-	سبتمبر
October	8	1	1	-	2	1	1	-	2	-	أكتوبر
November	2	-	-	-	-	1	-	1	-	-	نوفمبر
December	7	-	2	1	-	-	-	-	4	-	ديسمبر
Total	71	5	11	7	6	6	7	9	20	-	الجملة

جدول رقم (73) : الوفيات المسجلة حسب الشهر لولايات محافظة شمال الباطنة (الوافدين)

Table No. (73) : Registered Deaths by Month in the Wilayats of North Al Batinah Governorate (Expatriates)

2014

Month	Wilayat							الشهر
	الجملة Total	السويق As Suwayq	الخابورة Al Khaburah	صحح Saham	لوى Liwa	شيتاص Shinas	صحح Solhar	
January	16	2	3	4	-	1	6	يناير
February	20	4	1	1	1	1	12	فبراير
March	16	3	-	2	1	-	10	مارس
April	12	4	1	2	1	-	4	ابريل
May	21	3	2	7	2	3	4	مايو
June	10	-	-	1	-	1	8	يونيو
July	12	-	-	3	-	1	8	يوليو
August	14	4	1	1	-	1	7	اغسطس
September	18	1	1	3	2	-	11	سبتمبر
October	18	1	4	4	-	2	7	اكتوبر
November	13	2	1	1	1	1	7	نوفمبر
December	16	5	2	2	2	1	4	ديسمبر
Total	186	29	16	31	10	12	88	الجملة

جدول رقم (74) : الوفيات المسجلة حسب الشهر لولايات محافظة جنوب الباطنة (الوافدين)

Table No. (74) : Registered Deaths by Month in the Wilayats of South Al Batinah Governorate (Expatriates)

2014

Month	الولاية							الشهر
	Wilayat الجملة Total No.	المصنعة Al Musanah	بركاء Barka	وادي المعاول Wadi Al maawil	نخل Nakhhal	العوابي Al Awabi	الrustaq Al Rustaq صدر	
January	6	-	2	-	-	-	4	يناير
February	5	1	1	-	-	-	3	فبراير
March	3	1	1	-	-	-	1	مارس
April	5	-	1	-	2	-	2	أبريل
May	14	6	5	-	1	-	2	مايو
June	7	1	2	1	-	-	3	يونيو
July	9	2	4	1	-	-	2	يوليو
August	11	4	6	-	-	-	1	أغسطس
September	2	-	2	-	-	-	-	سبتمبر
October	3	1	2	-	-	-	-	أكتوبر
November	5	-	4	-	1	-	-	نوفمبر
December	3	-	-	-	-	1	2	ديسمبر
Total	73	16	30	2	4	1	20	الجملة

جدول رقم (75) : الوفيات المسجلة حسب الشهر لولايات محافظة جنوب الشرقية (الوافدين)

Table No. (75) : Registered Deaths by Month in the Wilayats of South Ash Sharqiyah Governorate (Expatriates)
2014

Month	Wilayat					الولاية عدد	الشهر
	الجملة Total	مصيرة Masirah	جلال بنى بو علي Jaalan bani bu Ali	جلال بنى بو حسن Jaalan bani bu Hasan	الكامل والوافي Al Kamil wa al Wafi		
January	8	1	1	-	-	6	يناير
February	4	2	-	-	1	1	فبراير
March	9	-	3	1	1	4	مارس
April	7	-	1	1	2	3	أبريل
May	4	1	-	1	1	1	مايو
June	10	-	3	3	-	4	يونيو
July	6	-	3	1	1	1	يوليو
August	5	-	1	1	-	3	أغسطس
September	10	-	4	2	3	1	سبتمبر
October	6	-	1	2	-	3	أكتوبر
November	9	-	3	2	2	2	نوفمبر
December	3	-	1	-	1	1	ديسمبر
Total	81	4	21	14	12	30	الجملة

جدول رقم (76) : الوفيات المسجلة حسب الشهر لولايات محافظة شمال الشرقية (الوافدين)

Table No. (76) : Registered Deaths by Month in the Wilayats of North Ash Sharqiah Governorate (Expatriates)
2014

Month	Wilayat							الولاية Ibra	الشهر
	الجملة Total	دماء والطيبين Dima wa at Taiyin	وادي بني خالد Wadi bani Khalid	القبيل Al Qabil	بديّة Bidiyah	المضيبي Al Mudaybi	حده		
January	7	-	1	-	-	4	2	يناير	
February	6	1	-	-	-	2	3	فبراير	
March	4	-	-	-	-	4		مارس	
April	7	-	-	-	2	4	1	أبريل	
May	8	-	-	1	-	4	3	مايو	
June	3	-	-	-	-	1	2	يونيو	
July	4	-	-	1	-	2	1	يوليو	
August	7	-	-	-	2	1	4	أغسطس	
September	6	-	-	-	-	4	2	سبتمبر	
October	5	-	-	-	3	2		أكتوبر	
November	7	-	1	3	-	2	1	نوفمبر	
December	4	-	-	1	1	2		ديسمبر	
Total	68	1	2	6	8	32	19	الجملة	

جدول رقم (77) : الوفيات المسجلة حسب الشهر لولايات محافظة القاهرة (الوافدين)

Table No. (77) : Registered Deaths by Month in the Wilayats of Adh Dhahira Governorate (Expatriates) 2014

Month	الولاية				الشهر
	Wilayat الجملة Total	منك Dank	ينقل Yanqul	عبري Ibri	
January	3	-	-	3	يناير
February	6	-	1	5	فبراير
March	2	-	-	2	مارس
April	6	2	1	3	أبريل
May	6	1	-	5	مايو
June	4	-	1	3	يونيو
July	5	-	1	4	يوليو
August	3	-	-	3	أغسطس
September	1	-	1	-	سبتمبر
October	9	2	2	5	أكتوبر
November	3	-	1	2	نوفمبر
December	3	-	-	3	ديسمبر
Total	51	5	8	38	الجملة

جدول رقم (78) : الوفيات المسجلة حسب الشهر لولايات محافظة الوسطى (الوافدين)

Table No. (78) : Registered Deaths by Month in the Wilayats of Al Wusta Governorate (Expatriates)

2014

Month	Wilayat					الشهر
	الجملة Total	الجازر Al Jazer	الرقم Ad Dugm	محت Muhut	هيا Hayma	
January	3	-	3	-	-	يناير
February	3	1	-	-	2	فبراير
March	4	2	1	-	1	مارس
April	3	-	-	-	3	ابريل
May	0	-	-	-	-	مايو
June	0	-	-	-	-	يونيو
July	1	1	-	-	-	يوليو
August	1	-	-	-	1	اغسطس
September	2	-	1	-	1	سبتمبر
October	2	-	-	-	2	اكتوبر
November	2	-	1	1	-	نوفمبر
December	3	-	-	-	3	ديسمبر
Total	24	4	6	1	13	الجملة

جدول رقم (79) : الوفيات المسجلة حسب فئات السن على مستوى المحافظات (المعتمدين)

Table No. (79) : Registered Deaths by Age Group at Governorates Level (Omanis)

2014

Age Group	Governorate										محافظة Muscat	فئات السن		
	الجملة Total	غير مبين Not stated	الوسطى Al- Wusta	الظاهرة Adh-Dhahrah	شمال الشرقية Ash-Sharqiyyah North	جنوب الشرقية Ash-Sharqiyyah South	جنوب الباطنة Al-Batinah South	شمال الباطنة Al-Batinah North	الداخلية Ad-Dakhiliyah	الريسية Al-Buraymi			مسندم Musandam	ظفار Dhofar
0-4	291	0	3	26	17	25	43	88	36	5	3	11	34	4-0
5-9	65	0	0	3	9	5	7	16	11	0	2	2	10	9-5
10-14	58	0	0	1	3	6	17	13	6	2	0	1	9	14-10
15-19	125	0	2	9	13	13	18	24	18	4	1	10	13	19-15
20-24	200	0	4	14	22	17	29	35	26	10	4	11	28	24-20
25-29	170	0	3	19	8	8	21	41	26	5	2	9	28	29-25
30-34	149	0	1	11	5	15	19	23	19	5	1	18	32	34-30
35-39	137	0	0	8	12	14	10	21	28	4	0	12	28	39-35
40-44	141	0	1	2	8	15	15	24	13	4	0	10	49	44-40
45-49	191	1	5	3	13	15	17	40	28	2	1	19	47	49-45
50-54	253	0	5	9	20	17	28	40	32	5	3	26	68	54-50
55-59	378	0	3	14	25	31	42	79	56	9	2	36	81	59-55
60-64	434	1	4	24	16	47	43	86	65	9	3	34	102	64-60
65+	3,431	0	20	229	274	315	453	837	492	70	58	219	464	65+
Total	6,023	2	51	372	445	543	762	1,367	856	134	80	418	993	الجملة

جدول رقم (80) : الوفيات المسجلة حسب فئات السن على مستوى المحافظات (الوافدين)

Table No. (80) : Registered Deaths by Age Group at Governorates Level (Expatriates)

2014

Age Group	Governorate											مستقل Muscat	مجموع Total	فئة السن
	الجملة Total	غير مبين Not stated	الوسطى Al - Wusta	الظاهرة Adh-Dhahirah	شمال الشرقية Ash-Sharqiyyah North	جنوب الشرقية Ash-Sharqiyyah South	جنوب البليحة Al-Batinah South	شمال البليحة Al-Batinah North	الداخلية Ad-Dakhiliyah	البريمي Al-Buraymi	مستقيم Musandam			
0-4	22	-	-	-	2	1	1	2	2	1	-	5	8	4-0
5-9	9	1	1	-	-	-	2	-	1	-	-	1	3	0-5
10-14	11	-	-	-	-	-	-	1	-	1	-	4	5	14-10
15-19	11	1	-	-	-	-	-	1	-	-	-	3	6	19-15
20-24	47	1	3	4	3	-	2	7	3	3	-	8	13	24-20
25-29	181	1	2	6	14	15	22	25	15	10	2	20	49	29-25
30-34	193	3	6	4	8	11	7	38	9	5	-	37	65	34-30
35-39	167	2	0	11	11	16	7	19	9	2	2	24	64	39-35
40-44	155	2	4	9	4	5	7	26	6	8	1	21	62	44-40
45-49	140	3	5	6	6	9	4	24	7	5	-	16	55	49-45
50-54	140	1	-	3	8	12	7	13	6	6	2	15	67	54-50
55-59	153	2	-	3	6	7	5	14	10	3	3	20	80	59-55
60-64	99	2	-	1	3	1	5	11	1	5	1	18	51	64-60
65+	140	7	3	4	3	4	4	5	2	1	-	17	90	65+
Total	1,468	26	24	51	68	81	73	186	71	50	11	209	618	الجملة



8007 6274



+968 9145 9145