



# تحليل الوضع الاقتصادي في

# سلطنة عمان

الربع الأول  
2023

العدد (31) - يوليو 2023

## المحتويات

### 1 . مؤشرات الناتج المحلي الإجمالي

- 1.1 الناتج المحلي الإجمالي.....07
- 1.2 الأنشطة النفطية.....08
- 1.3 الأنشطة غير النفطية.....09

### 2 . مؤشرات المالية العامة

- 2.1 الموازنة العامة.....10
- 2.2 الإيرادات.....11
- 2.3 الإنفاق العام.....12

### 3 . مؤشرات التجارة الخارجية

- 3.1 الميزان التجاري.....13
- 3.2 الصادرات السلعية.....14
- 3.3 الواردات السلعية.....15

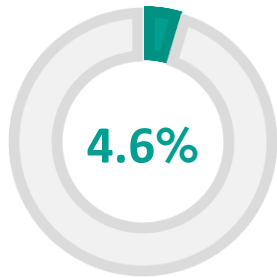
### 4 . مؤشرات الوضع النقدي

- 4.1 المؤشرات النقدية.....16
- 4.2 المؤشرات المصرفية.....17

## مقدمة

يتتبع هذا التقرير الوضع الاقتصادي الحالي للدولة في ضوء السياسات المالية التي اتخذتها سلطنة عمان من أجل امتصاص أثر الانخفاض المستمر لأسعار النفط على الاقتصاد الوطني. ويتناول هذا التقرير مجموعة من أهم المؤشرات الاقتصادية التي تشكل انعكاسا للسياسات المالية المتخذة من قبل الحكومة، والتي من أهمها مؤشرات الناتج المحلي الاجمالي، والمالية العامة، والتجارة الخارجية، والوضع النقدي.

## أهم النتائج\*

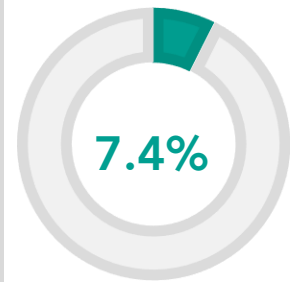


الارتفاع في القيمة المضافة للأنشطة الصناعية بنهاية الربع الأول من عام 2023م.

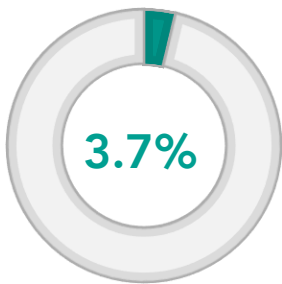
206

مليون ر.ع

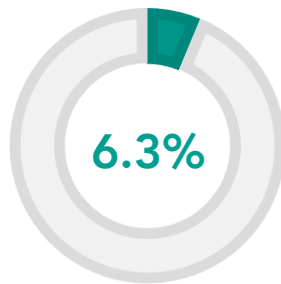
الارتفاع في القيمة المضافة للأنشطة النفطية بنهاية الربع الأول من عام 2023م.



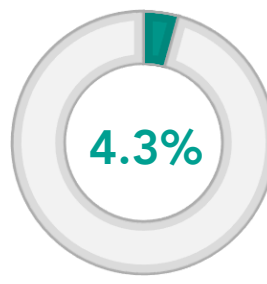
الارتفاع في الناتج المحلي الإجمالي (بالأسعار الجارية) بنهاية الربع الأول من عام 2023م.



الارتفاع في إجمالي الانفاق العام بالدولة بنهاية الربع الأول من عام 2023م.



الارتفاع في إجمالي الإيرادات بنهاية الربع الأول من عام 2023م.



نسبة فائض الموازنة العامة للدولة إلى الناتج المحلي الإجمالي (بالأسعار الجارية) بنهاية الربع الأول من عام 2023م.

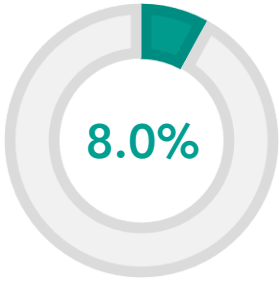


450

مليون ر.ع

قيمة الفائض المسجل في الموازنة العامة للدولة بنهاية الربع الأول من عام 2023م.

## أهم النتائج\*

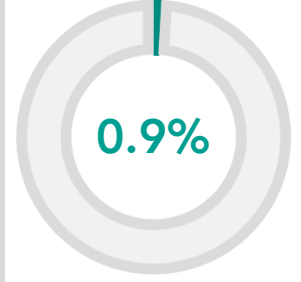


الارتفاع في قيمة  
الواردات السلعية  
بنهاية الربع الأول من  
عام 2023م.

0.2

مليار ر.ع

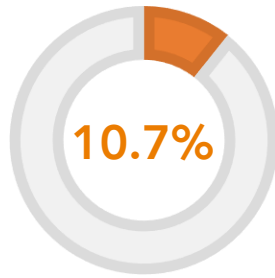
الانخفاض في فائض الميزان التجاري بنهاية  
الربع الأول من عام 2023م.



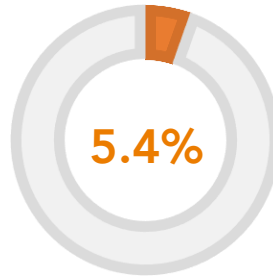
الارتفاع في قيمة  
الصادرات السلعية  
بنهاية الربع الأول  
من عام 2023م.



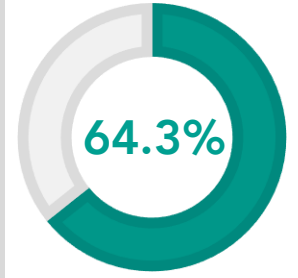
الارتفاع في حجم  
القوة الشرائية  
للريال العماني  
بنهاية الربع الأول من  
عام 2023م.



الانخفاض في  
إجمالي قيمة  
الأصول الأجنبية  
بالبنك المركزي  
العماني بنهاية الربع  
الأول من عام  
2023م.



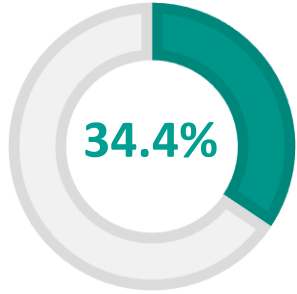
متوسط سعر  
الفائدة على إجمالي  
القروض بنهاية الربع  
الأول من عام  
2023م.



نسبة مساهمة  
الصادرات النفطية  
في إجمالي قيمة  
الصادرات السلعية  
بنهاية الربع الأول  
من عام 2023م.

## 1 . مؤشرات الناتج المحلي الإجمالي

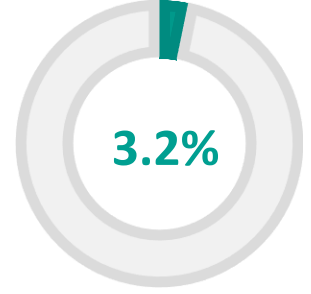
## 1.1 الناتج المحلي الإجمالي



مساهمة الأنشطة النفطية في الناتج المحلي الإجمالي بالأسعار الجارية بنهاية الربع الأول من عام 2023م.

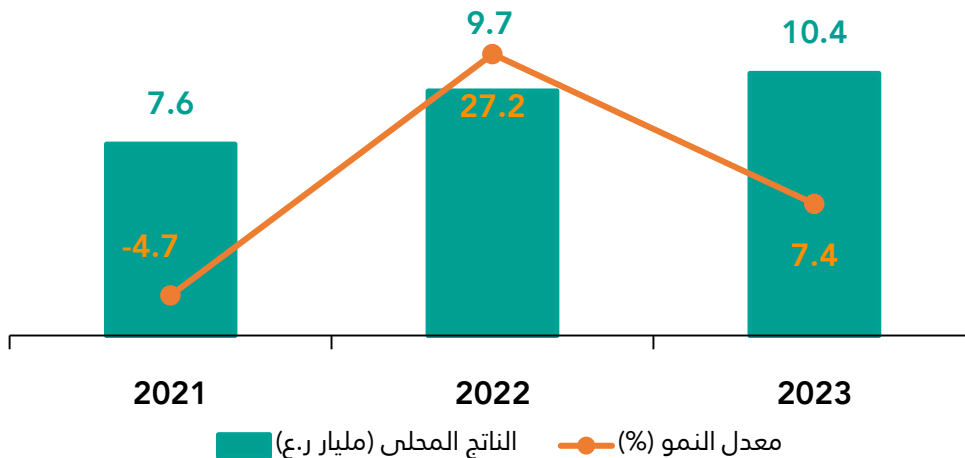
10.4  
مليار ربع

إجمالي قيمة الناتج المحلي الإجمالي بالأسعار الجارية بنهاية الربع الأول من عام 2023م مقارنة بنحو 9.7 مليار ريال عماني بنهاية الربع المماثل من عام 2022م، مرتفعاً بنحو 7.4%.



الارتفاع في متوسط سعر النفط بنهاية الربع الأول من عام 2023م، مرتفعاً من 79.0 دولار/برميل بنهاية الربع الأول من عام 2022م إلى 81.5 دولار/برميل.

شكل (1): تطور الناتج المحلي الإجمالي بالأسعار الجارية بنهاية الربع الأول خلال الفترة (2021-2023م)\*

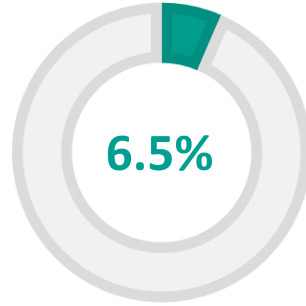


## 1 . تابع مؤشرات الناتج المحلي الإجمالي

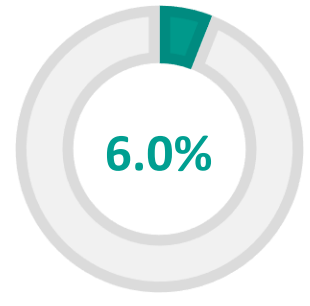
## 1.2 الأنشطة النفطية

206  
مليون ر.ع

الارتفاع في القيمة المضافة للأنشطة النفطية بنهاية الربع الأول من عام 2023م، مسجلة نحو 3.6 مليار ريال عماني مقارنة بنحو 3.4 مليار ريال عماني بنهاية الربع المماثل من العام السابق.

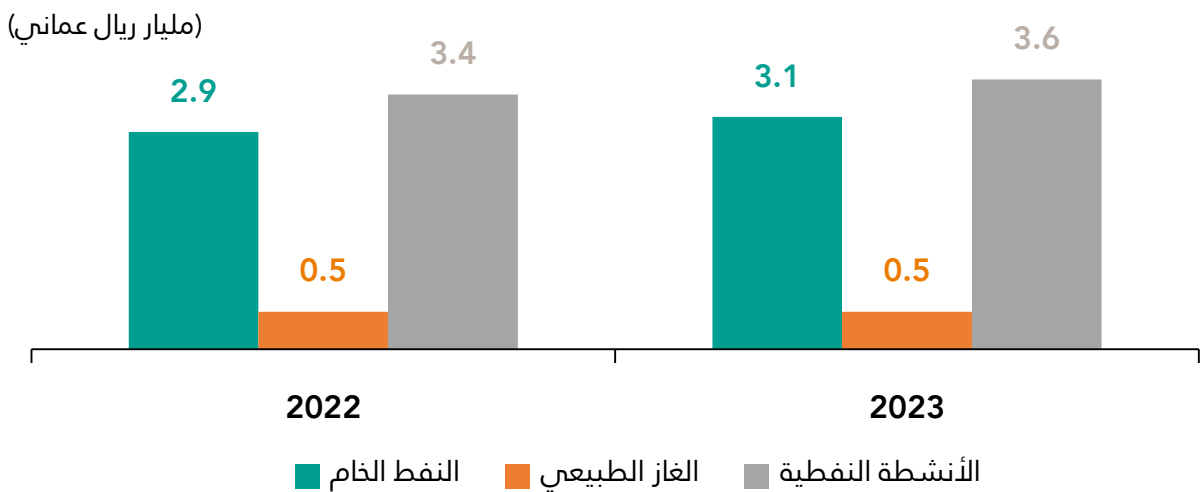


الارتفاع في القيمة المضافة للغاز الطبيعي بنهاية الربع الأول من عام 2023م، حيث بلغت نحو 501 مليون ريال عماني مقارنة بنحو 470 مليون ريال عماني بنهاية الربع المماثل من العام السابق.



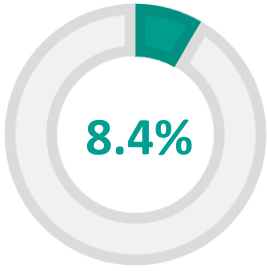
الارتفاع في القيمة المضافة للنفط الخام بنهاية الربع الأول من عام 2023م، لتصل لنحو 3.1 مليار ريال عماني، مقارنة بنحو 2.9 مليار ريال عماني بنهاية الربع المماثل من العام السابق.

شكل (2): القيمة المضافة للأنشطة النفطية بنهاية الربع الأول خلال الفترة (2022- 2023م)\*

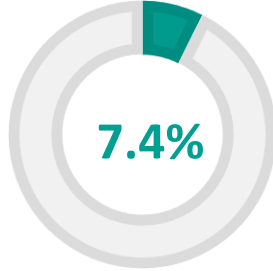


## 1 . تابع مؤشرات الناتج المحلي الإجمالي

## 1.3 الأنشطة غير النفطية



الارتفاع في القيمة المضافة للزراعة والحراجة وصيد الأسماك بنهاية الربع الأول من عام 2023 مقارنة بنهاية الربع المماثل من العام السابق.

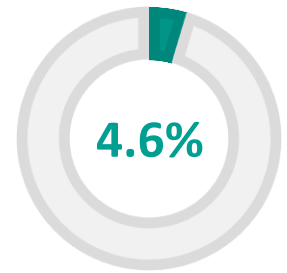


الارتفاع في القيمة المضافة للأنشطة الخدمية بنهاية الربع الأول من عام 2023 مقارنة بنهاية الربع المماثل من العام السابق.

7.0  
مليار ر.ع

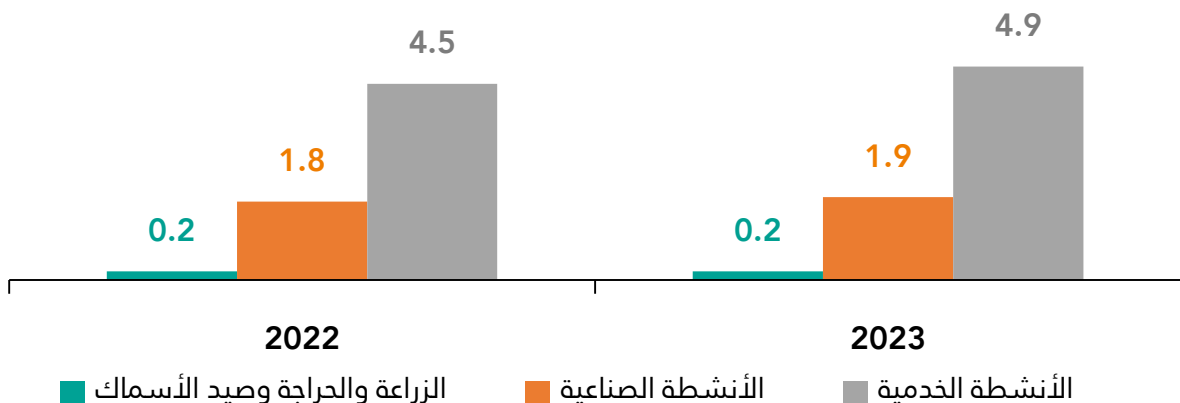
إجمالي القيمة المضافة للأنشطة غير النفطية بنهاية الربع الأول من عام 2023 مرتفعًا بنحو 6.7% مقارنة بنهاية الربع المماثل من العام السابق والبالغ 6.6 مليار ريال عماني .

الارتفاع في القيمة المضافة للأنشطة الصناعية بنهاية الربع الأول من عام 2023 مقارنة بنهاية الربع المماثل من العام السابق، نتيجة ارتفاع القيمة المضافة للإنشاءات بنحو 24.7%، والتعدين واستغلال المحاجر بنحو 18.2%، وإمدادات الكهرباء والمياه وأنشطة الصرف الصحي بنحو 1.4%.



شكل (3): القيمة المضافة للأنشطة غير النفطية بنهاية الربع الأول خلال الفترة (2022-2023م)\*

(مليار ريال عماني)

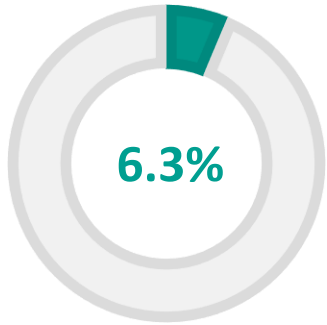


\* أولي



## 2 . مؤشرات المالية العامة

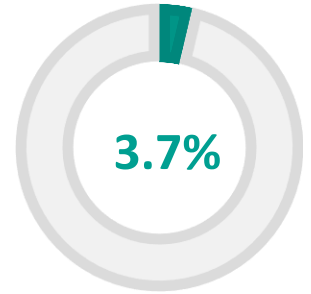
## 2.1 الموازنة العامة



الارتفاع في إجمالي الإيرادات بنهاية الربع الأول من عام 2023م، حيث بلغت نحو 3.2 مليار ريال عماني، مقارنة بنحو 3 مليار ريال عماني بنهاية الربع المماثل من العام السابق.

450  
مليون ر.ع

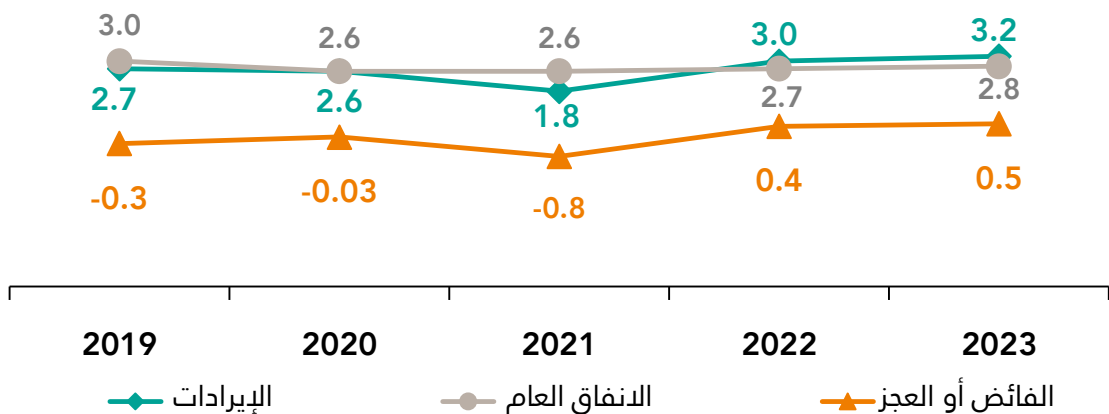
قيمة الفائض المسجل في الموازنة العامة للدولة بنهاية الربع الأول من عام 2023م.



الارتفاع في إجمالي قيمة الإنفاق العام للدولة بنهاية الربع الأول من عام 2023م مقارنة بنهاية الربع المماثل من العام السابق، ليصل إلى نحو 2.8 مليار ريال عماني.

شكل (4): تطور إجمالي الإيرادات والنفقات العام والفائض أو العجز بنهاية الربع الأول خلال الفترة (2019 - 2023م)

(مليار ريال عماني)



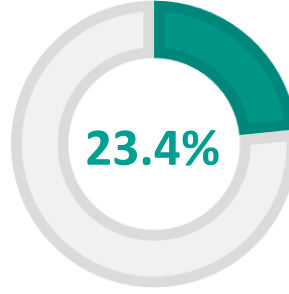
## 2.2 الإيرادات



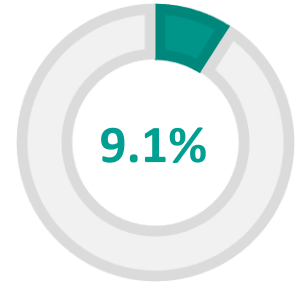
# 43

## مليون ر.ع

الارتفاع في إجمالي الإيرادات النفطية لتصل إلى 2.43 مليار ريال عماني بنهاية الربع الأول من عام 2023 مقارنة بنحو 2.38 مليار ريال عماني بنهاية الربع المماثل من العام السابق.



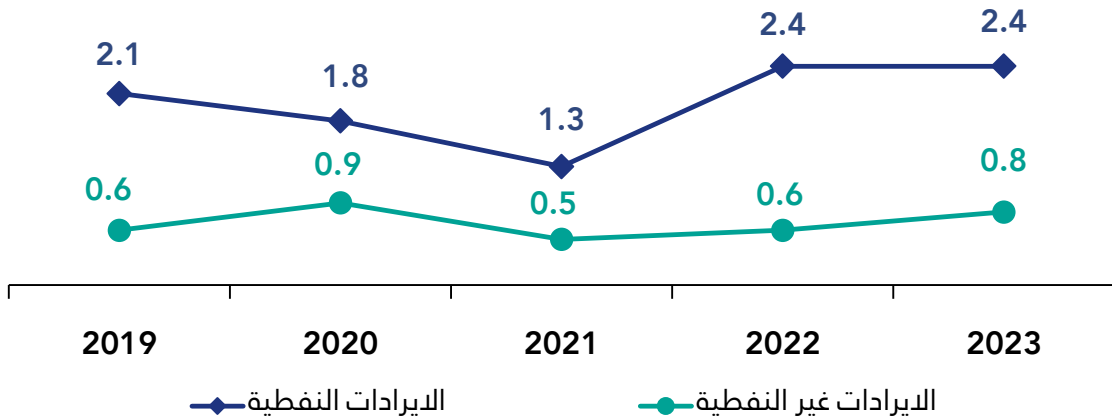
الارتفاع في الإيرادات غير النفطية بنهاية الربع الأول من عام 2023 مقارنة بنهاية الربع المماثل من العام السابق.



الارتفاع في إيرادات النفط بنهاية الربع الأول من عام 2023، حيث بلغت نحو 1.7 مليار ريال عماني، مقارنة بنحو 1.6 مليار ريال عماني بنهاية الربع المماثل من العام السابق.

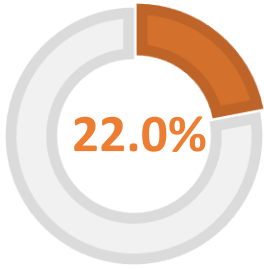
شكل (5): تطور إجمالي قيمة الإيرادات النفطية وغير النفطية بنهاية الربع الأول خلال الفترة (2019 - 2023م)

(مليار ريال عماني)

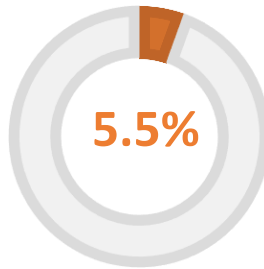


## 2 . تابع مؤشرات المالية العامة

## 2.3 الإنفاق العام



الانخفاض في إجمالي المصروفات الاستثمارية بنهاية الربع الأول من عام 2023 مقارنة بنهاية الربع المماثل من العام السابق.

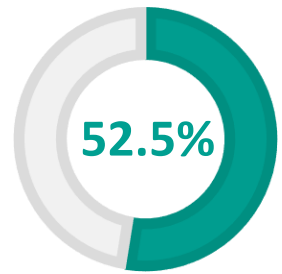


الانخفاض في إجمالي خدمة الدين العام بنهاية الربع الأول من عام 2023، حيث بلغت نحو 275 مليون ريال عماني، مقارنة بنحو 291 مليون ريال عماني بنهاية الربع المماثل من العام السابق.

162  
مليون ر.ع

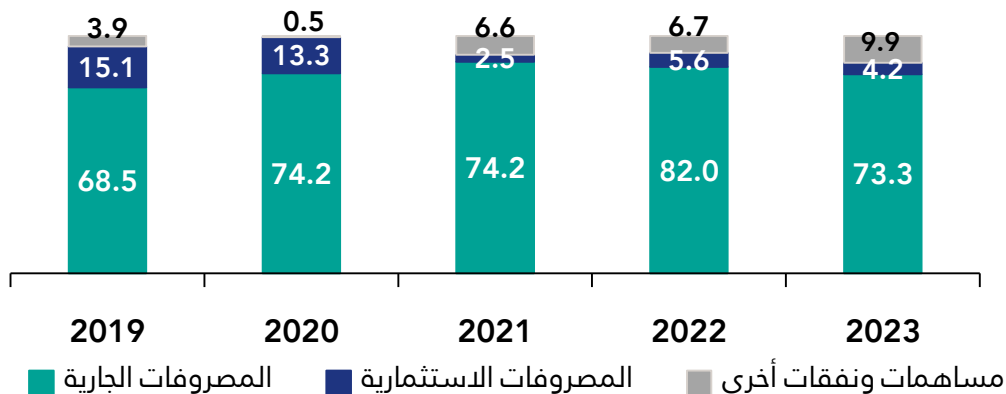
الانخفاض في إجمالي المصروفات الجارية بنهاية الربع الأول من عام 2023م، حيث بلغت نحو 2 مليار ريال عماني مقارنة بنحو 2.2 مليار ريال عماني بنهاية الربع المماثل من العام السابق.

الارتفاع في إجمالي قيمة المساهمات والنفقات الأخرى بنهاية الربع الأول من عام 2023م حيث بلغت نحو 273 مليون ريال عماني مقارنة بنحو 179 مليون ريال عماني في العام السابق.



شكل (6) : نسبة مساهمة البنود المختلفة للإنفاق من إجمالي الإنفاق الحكومي بنهاية الربع الأول خلال الفترة (2019 – 2023م)

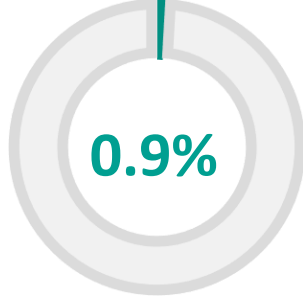
(%)



## 3.1 الميزان التجاري



الارتفاع في قيمة الواردات السلعية بنهاية الربع الأول من عام 2023 مسجلة نحو 3.6 مليار ريال عماني مقارنة بنحو 3.4 مليار ريال عماني بنهاية الربع المماثل من العام السابق.



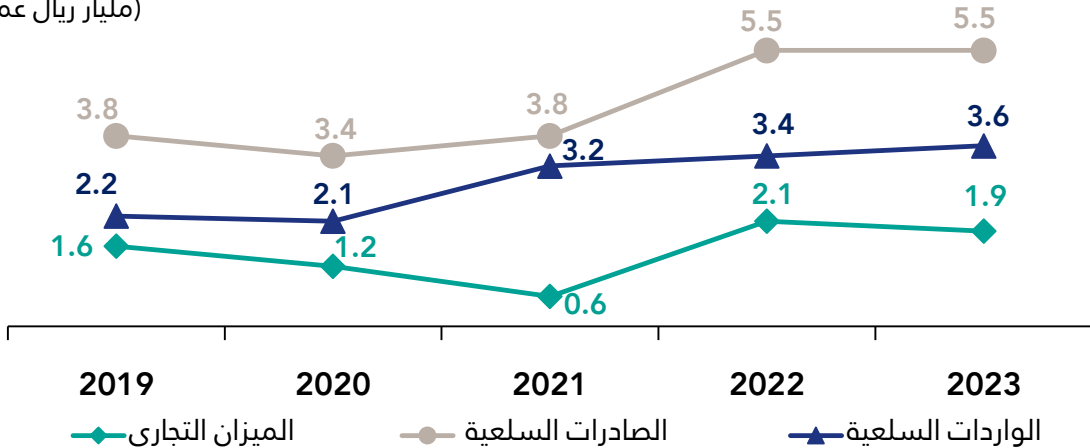
الارتفاع في قيمة الصادرات السلعية بنهاية الربع الأول من عام 2023 مسجلة نحو 5.50 مليار ريال عماني مقارنة بنحو 5.45 مليار ريال عماني بنهاية الربع المماثل من العام السابق.

1.9  
مليار ر.ع

إجمالي قيمة الفائض في الميزان التجاري بنهاية الربع الأول من عام 2023م، منخفضاً بنحو 0.2 مليار ريال عماني مقارنة بنهاية الربع المماثل من العام السابق.

شكل (7): تطور إجمالي قيمة الفائض والعجز في الميزان التجاري والصادرات والواردات بنهاية الربع الأول خلال الفترة (2019 – 2023م)

(مليار ريال عماني)

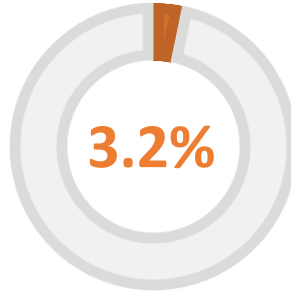


## 3 . تابع مؤشرات التجارة الخارجية

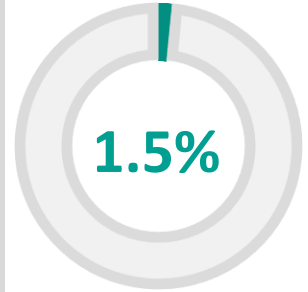
## 3.2 الصادرات السلعية

0.3  
مليار ر.ع

إجمالي قيمة إعادة التصدير بنهاية عام 2023م، مرتفعاً بنحو 17.3% مقارنة بنهاية الربع المماثل من العام السابق.

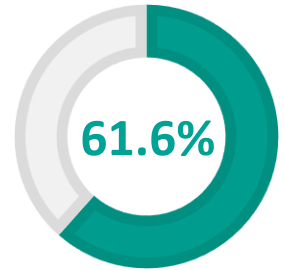


الانخفاض في قيمة الصادرات غير النفطية بنهاية الربع الأول من عام 2023م مقارنة بنهاية الربع المماثل من العام السابق.



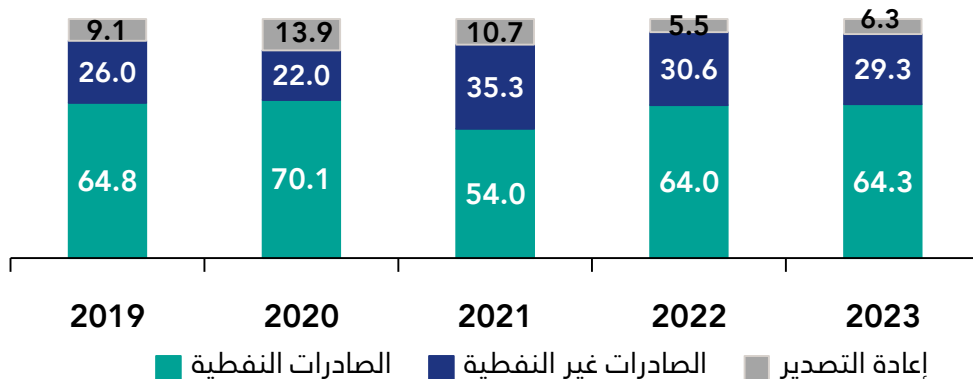
الارتفاع في إجمالي قيمة الصادرات النفطية بنهاية الربع الأول من عام 2023م مقارنة بنهاية الربع المماثل من العام السابق.

الارتفاع في صادرات المنتجات المعدنية وهي أكثر الصادرات غير النفطية ارتفاعاً بنهاية الربع الأول من عام 2023م مقارنة بنهاية الربع المماثل من العام السابق.

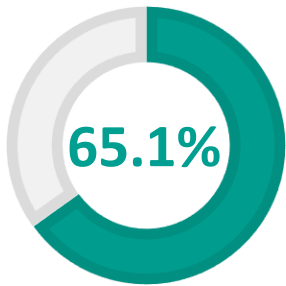


شكل (8): تطور نسبة مساهمة قيمة الصادرات النفطية وغير النفطية وإعادة التصدير من إجمالي الصادرات بنهاية الربع الأول خلال الفترة (2019 – 2023م)

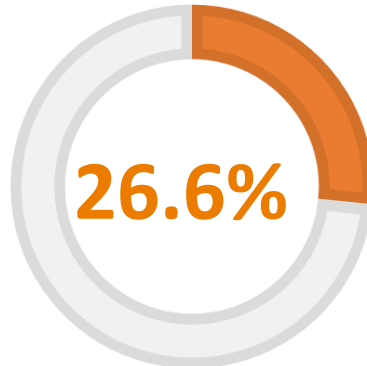
(%)



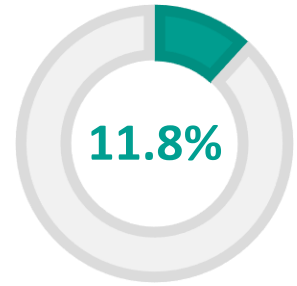
## 3.3 الواردات السلعية



من إجمالي قيمة الواردات السلعية لسلطنة عمان بنهاية الربع الأول من عام 2023م يتم من خلال المنافذ الجمركية البحرية.

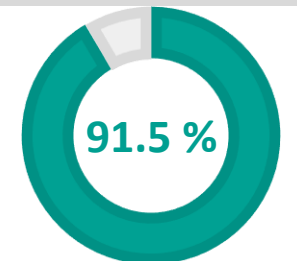


من إجمالي واردات سلطنة عمان بنهاية الربع الأول من عام 2023م تستورد من دولة الإمارات العربية المتحدة مقارنة بنحو 31.6% بنهاية الربع المماثل من العام السابق.



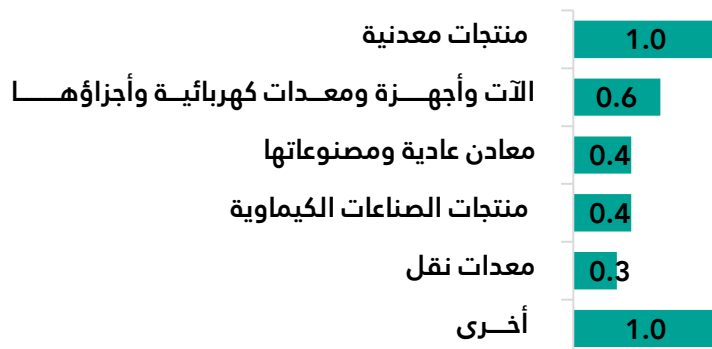
الارتفاع في واردات المنتجات المعدنية بنهاية الربع الأول من عام 2023م مقارنة بنهاية الربع المماثل من العام السابق.

الارتفاع في واردات سلطنة عمان من المملكة العربية السعودية بنهاية الربع الأول من عام 2023م مقارنة بنهاية الربع المماثل من العام السابق.



شكل (9): واردات سلطنة عمان السلعية بنهاية الربع الأول من عام 2023م

(مليار ريال عماني)



## 4 . مؤشرات الوضع النقدي

## 4.1 المؤشرات النقدية

↑  
21.1  
مليار ربع

إجمالي السيولة المحلية (م2) بنهاية الربع الأول من عام 2023م، مرتفعاً بنحو 2.4% مقارنة بنهاية الربع المماثل من العام السابق.



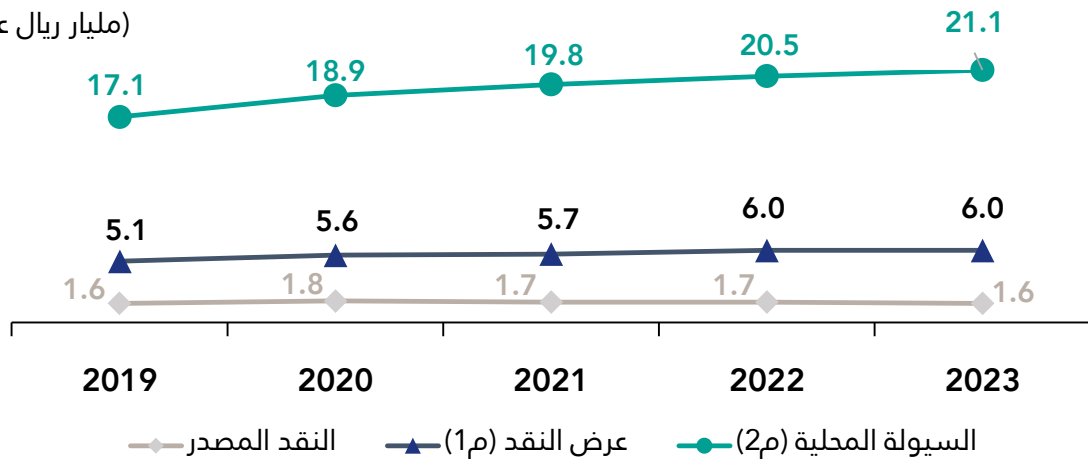
الارتفاع في عرض النقد (م1) بنهاية الربع الأول من عام 2023م مسجلاً نحو 6.03 مليار ريال عماني، مقارنة بنحو 6.01 مليار ريال عماني بنهاية الربع المماثل من العام السابق.



الارتفاع في حجم القوة الشرائية للريال العماني بنهاية الربع الأول من عام 2023م، حيث سجل مؤشر سعر الصرف الحقيقي نحو 113.7 نقطة مقارنة بنحو 108.3 نقطة بنهاية الربع المماثل من العام السابق.

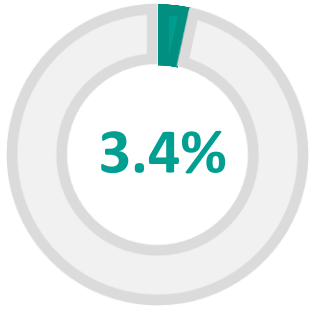
شكل (10): تطور المؤشرات النقدية في سلطنة عمان بنهاية الربع الأول خلال الفترة (2019-2023م)

(مليار ريال عماني)

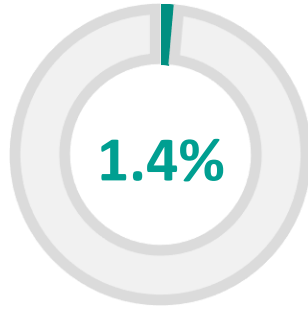


المصدر: البنك المركزي العماني، النشرة الإحصائية الفصلية

## 4.2 المؤشرات المصرفية



الارتفاع في إجمالي قيمة ودائع البنوك التقليدية بنهاية الربع الأول من عام 2023 مقارنة بنهاية الربع المماثل من العام السابق ، لتصل إلى 22.2 مليار ريال عماني.



الارتفاع في إجمالي قيمة ودائع القطاع الخاص بنهاية الربع الأول من عام 2023 مسجلاً نحو 17.7 مليار ريال عماني، مقارنة بنحو 17.5 مليار ريال عماني بنهاية الربع المماثل من العام السابق.

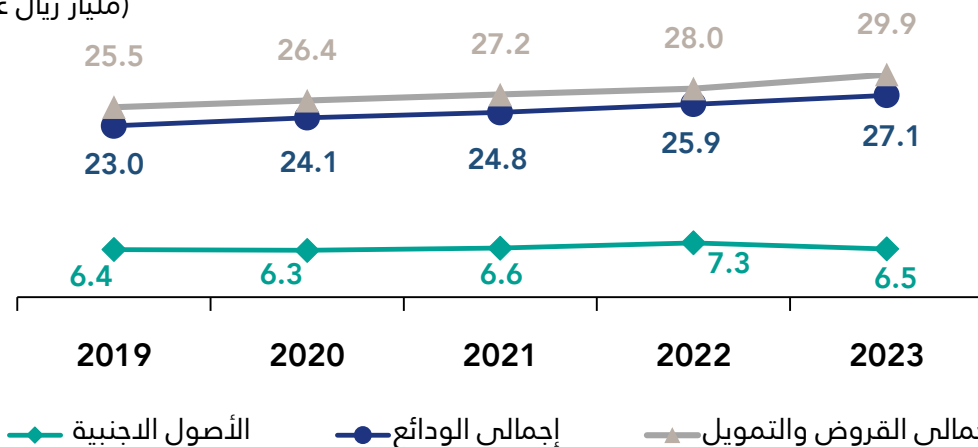
29.9

مليار ر.ع

إجمالي قيمة القروض والتمويل الممنوح من خلال البنوك التجارية والنوافذ الإسلامية، مرتفعاً بنحو 6.9% بنهاية الربع الأول من عام 2023 مقارنة بنهاية الربع المماثل من العام السابق والبالغ 28.0 مليار ريال عماني.

شكل (11): تطور إجمالي الودائع وإجمالي القروض والتمويل في البنوك التقليدية والبنوك والنوافذ الإسلامية والأصول الأجنبية في سلطنة عمان بنهاية الربع الأول خلال الفترة ( 2019 - 2023 م)

(مليار ريال عماني)



المصدر: البنك المركزي العماني، النشرة الإحصائية الفصلية



## 4 . تابع مؤشرات الوضع النقدي

## 4.2 تابع المؤشرات المصرفية

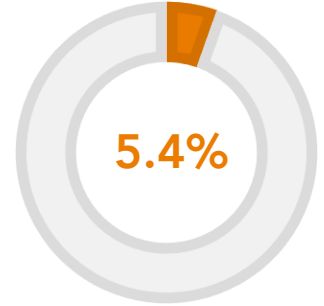


## مليار ر.ع

إجمالي قيمة القروض الشخصية  
بنهاية الربع الأول من عام 2023م،  
مرتفعاً بنحو 3.9% مقارنة بنهاية  
الربع المماثل من العام السابق.

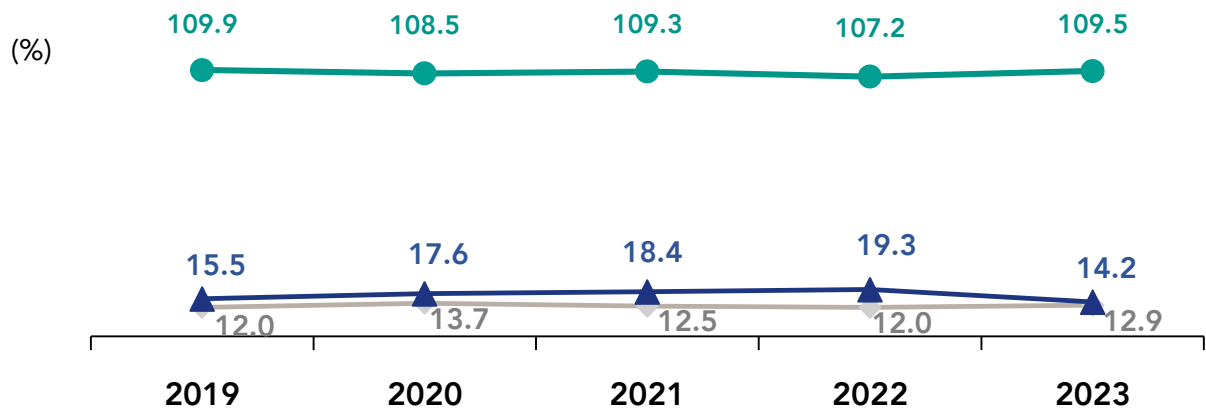


نسبة مجموع القروض  
إلى الودائع بنهاية الربع  
الأول من عام 2023م  
مقارنة بنحو 107.2%  
بنهاية الربع المماثل من  
العام السابق.



متوسط سعر الفائدة  
على إجمالي القروض  
بنهاية الربع الأول من  
عام 2023م، منخفضاً  
بنحو 1.9% مقارنة  
بنهاية الربع المماثل من  
العام السابق.

شكل (12): تطور المؤشرات المصرفية للبنوك التقليدية في سلطنة عمان بنهاية الربع الأول  
خلال الفترة (2019-2023م)



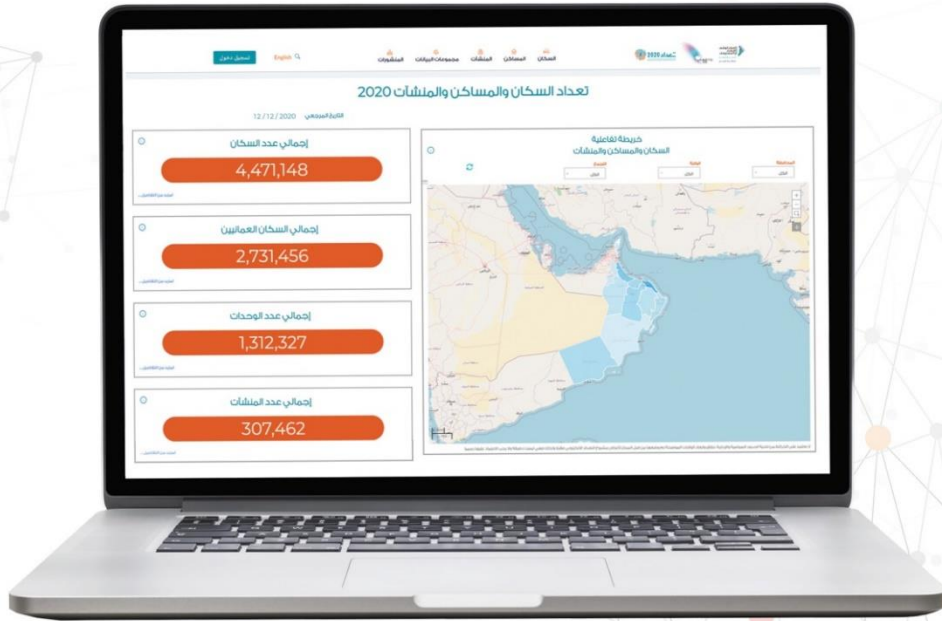
القروض إلى إجمالي الودائع — القروض بالعملة الأجنبية إلى إجمالي القروض — الودائع بالعملة الأجنبية إلى إجمالي الودائع




المركز الوطني  
للإحصاء  
والمعلومات  
تعزز المعرفة  
سلطنة عُمان



**تعداد 2020**  
التعداد الإلكتروني للسكان والمساكن والمنشآت  
Electronic Census of Population, Households and Establishments



[portal.ecensus.gov.om](http://portal.ecensus.gov.om)



طبعت بمطابع المركز

@NCSIOman +968 9145 9145 80076274 [www.ncsi.gov.om](http://www.ncsi.gov.om)