



التعداد الإلكتروني للسكان والمساكن والمنشآت
Electronic Census of Population, Households and Establishments



تعزيز المعرفة
سلطنة عُمان

تحليل الوضع الاقتصادي في

سلطنة عُمان

الربع الثالث
2024

العدد (37) - يناير 2025

المحتويات

1 . مؤشرات الناتج المحلي الإجمالي

- 1.1 الناتج المحلي الإجمالي.....07
- 1.2 الأنشطة النفطية.....08
- 1.3 الأنشطة غير النفطية.....09

2 . مؤشرات المالية العامة

- 2.1 الموازنة العامة.....10
- 2.2 الإيرادات.....11
- 2.3 الإنفاق العام.....12

3 . مؤشرات التجارة الخارجية

- 3.1 الميزان التجاري.....13
- 3.2 الصادرات السلعية.....14
- 3.3 الواردات السلعية.....15

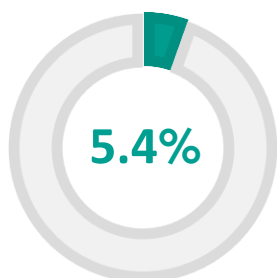
4 . مؤشرات الوضع النقدي

- 4.1 المؤشرات النقدية.....16
- 4.2 المؤشرات المصرفية.....17

مقدمة

يتتبع هذا التقرير الوضع الاقتصادي الحالي للدولة في ضوء السياسات المالية التي اتخذتها سلطنة عمان من أجل امتصاص أثر الانخفاض المستمر لأسعار النفط على الاقتصاد الوطني. ويتناول هذا التقرير مجموعة من أهم المؤشرات الاقتصادية التي تشكل انعكاساً للسياسات المالية المتخذة من قبل الحكومة، والتي من أهمها مؤشرات الناتج المحلي الإجمالي، والمالية العامة، والتجارة الخارجية، والوضع النقدي.

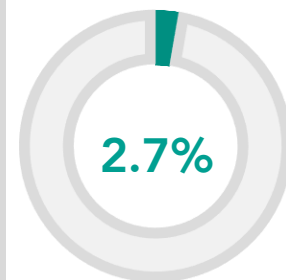
أهم النتائج*



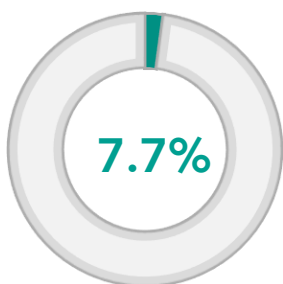
الارتفاع في القيمة المضافة للأنشطة الصناعية بنهاية الربع الثالث من عام 2024م.

37.4
مليون ر.ع

الارتفاع في القيمة المضافة للأنشطة النفطية بنهاية الربع الثالث من عام 2024م.



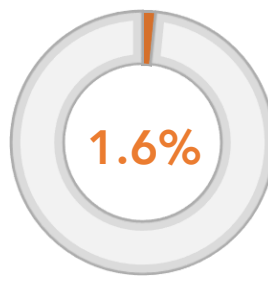
الارتفاع في الناتج المحلي الإجمالي (بالأسعار الجارية) بنهاية الربع الثالث من عام 2024م.



الارتفاع في إجمالي الانفاق العام بالدولة بنهاية الربع الثالث من عام 2024م.



الارتفاع في إجمالي الإيرادات بنهاية الربع الثالث من عام 2024م.



نسبة فائض الموازنة العامة للدولة إلى الناتج المحلي الإجمالي والأسعار الجارية بنهاية الربع الثالث من عام 2024م.

476
مليون ر.ع

قيمة الفائض المسجل في الموازنة العامة للدولة بنهاية الربع الثالث من عام 2024م.

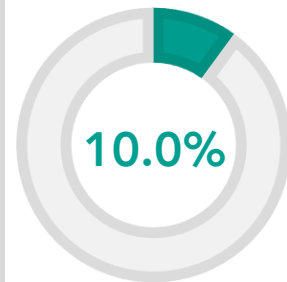
أهم النتائج*



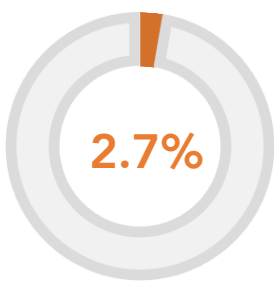
الارتفاع في قيمة
الواردات السلعية
بنهاية الربع الثالث
من عام 2024م.

452.4
مليون ر.ع

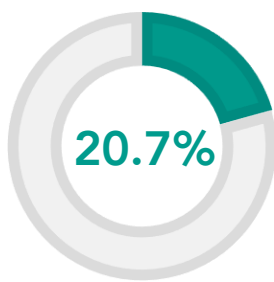
الارتفاع في فائض الميزان التجاري بنهاية
الربع الثالث من عام 2024م.



الارتفاع في قيمة
الصادرات السلعية
بنهاية الربع الثالث
من عام 2024م.



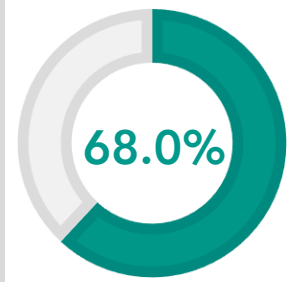
الانخفاض في حجم
القوة الشرائية
لر rial العماني
بنهاية الربع الثالث
من عام 2024م.



الارتفاع في إجمالي
قيمة الأصول
الأجنبية بالبنك
المركزي العماني
بنهاية الربع الثالث
من عام 2024م.



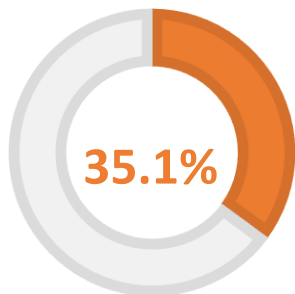
متوسط سعر
الفائدة على إجمالي
القروض بنهاية الربع
الثالث من عام
2024م.



نسبة مساهمة
الصادرات النفطية
في إجمالي قيمة
الصادرات السلعية
بنهاية الربع الثالث
من عام 2024م.

1 . مؤشرات الناتج المحلي الإجمالي*

1.1 الناتج المحلي الإجمالي



مساهمة الأنشطة النفطية في الناتج المحلي الإجمالي بالأسعار الجارية بنهاية الربع الثالث من عام 2024م.

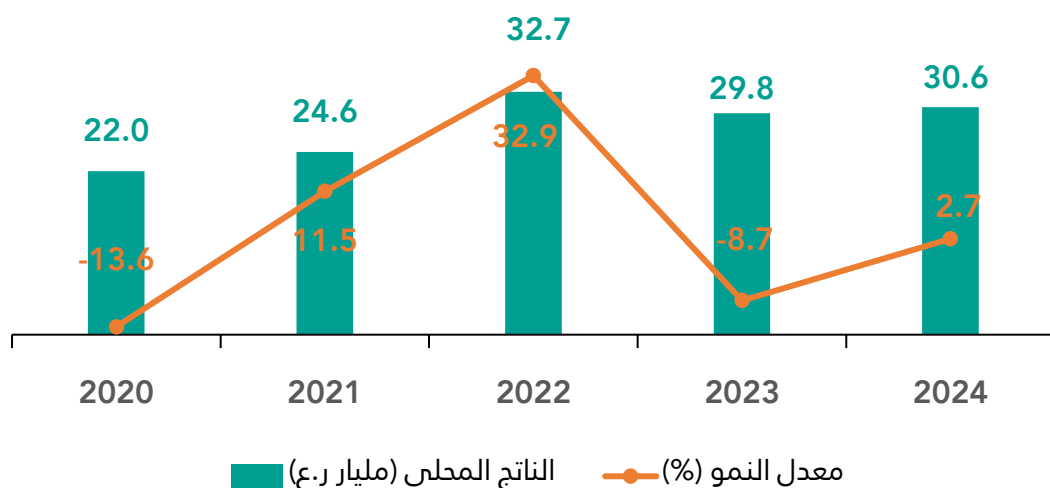
30.6
مليار ر.ع

إجمالي قيمة الناتج المحلي الإجمالي بالأسعار الجارية بنهاية الربع الثالث من عام 2024م مقارنة بنحو 29.8 مليار ريال عماني بنهاية الربع المماثل من عام 2023م، مرتفعاً بنحو 2.7%.



الارتفاع في متوسط سعر برميل النفط بنهاية الربع الثالث من عام 2024م، مرتفعاً من 79.9 دولار/برميل بنهاية الربع الثالث من عام 2023م إلى 82.6 دولار/برميل.

شكل (1): تطور الناتج المحلي الإجمالي بالأسعار الجارية بنهاية الربع الثالث خلال الفترة (2022 - 2024م)*



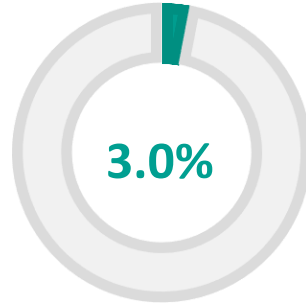
* بيانات 2023م مبدئية و 2024م أولية

1 . تابع مؤشرات الناتج المحلي الإجمالي*

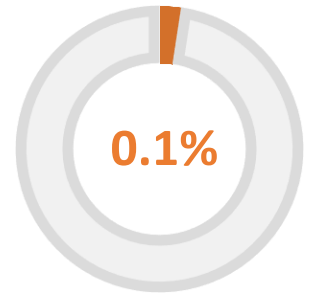
1.2 الأنشطة النفطية

37.4
مليون ر.ع

الارتفاع في القيمة المضافة
للأنشطة النفطية بنهاية الربع
الثالث من عام 2024م، مسجلة نحو
10.8 مليار ريال عماني مقارنة بنحو
10.7 مليار ريال عماني بنهاية الربع
المماثل من العام السابق.

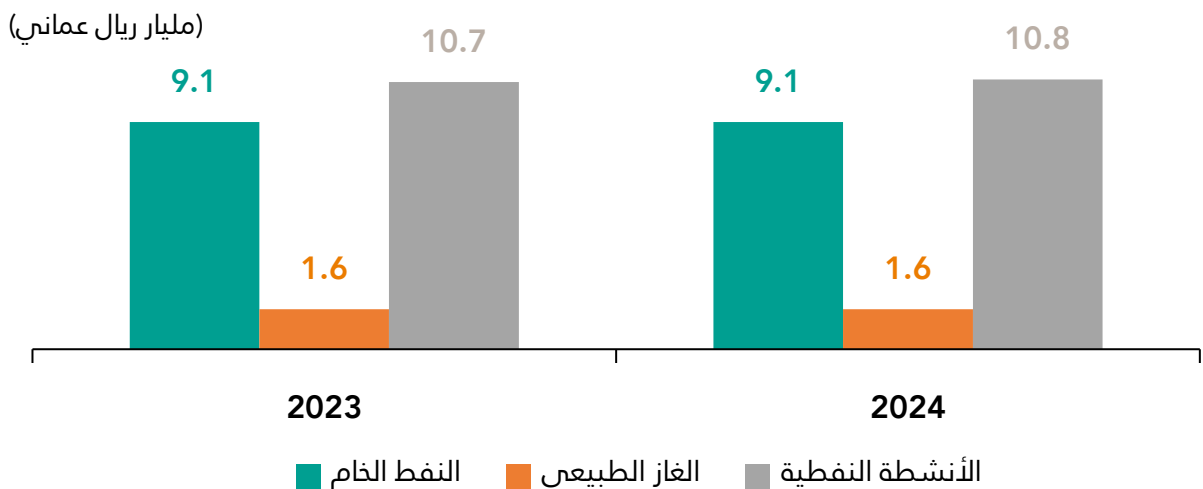


الارتفاع في القيمة
المضافة للغاز الطبيعي
بنهاية الربع الثالث من عام
2024م، حيث بلغت نحو
1.65 مليار ريال عماني
مقارنة بنحو 1.60 مليار
ريال عماني بنهاية الربع
المماثل من العام
السابق.



الانخفاض في القيمة
المضافة للنفط الخام
بنهاية الربع الثالث من
عام 2024م، لتصل لنحو
9.12 مليار ريال عماني،
مقارنة بنحو 9.13 مليار
ريال عماني بنهاية الربع
المماثل من العام
السابق.

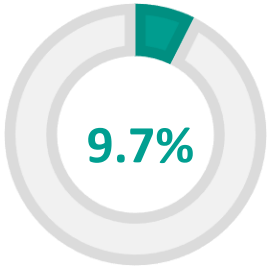
شكل (2): القيمة المضافة للأنشطة النفطية بنهاية الربع الثالث خلال الفترة (2023 - 2024م)*



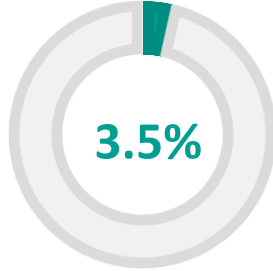
* بيانات 2023 مبدئية و 2024 م أولية

1 . تابع مؤشرات الناتج المحلي الإجمالي*

1.3 الأنشطة غير النفطية



الارتفاع في القيمة المضافة لأنشطة الزراعة والحراة وصيد الأسماك بنهاية الربع الثالث من عام 2024 مقارنة بنهاية الربع المماثل من العام السابق.



الارتفاع في القيمة المضافة للأنشطة الخدمية بنهاية الربع الثالث من عام 2024 مقارنة بنهاية الربع المماثل من العام السابق.

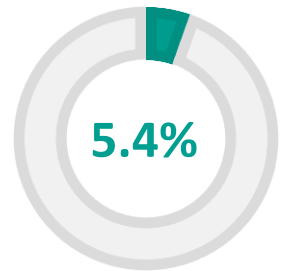


21

مليار ر.ع

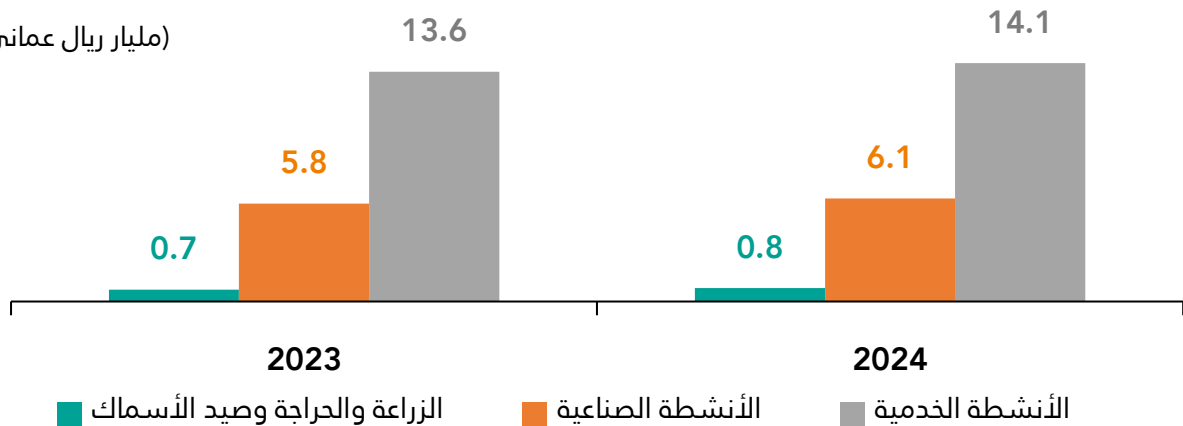
إجمالي القيمة المضافة للأنشطة غير النفطية بنهاية الربع الثالث من عام 2024 مرتفعاً بنحو 4.2% مقارنة بنهاية الربع المماثل من العام السابق والبالغ 20.1 مليار ريال عماني .

الارتفاع في القيمة المضافة للأنشطة الصناعية بنهاية الربع الثالث من عام 2024 مقارنة بنهاية الربع المماثل من العام السابق، نتيجة ارتفاع القيمة المضافة للصناعات التحويلية بنحو 9.0%، وإمدادات الكهرباء والمياه وأنشطة الصرف الصحي بنحو 4.1% والإنشاءات بنحو 1.2%.



شكل (3): القيمة المضافة للأنشطة غير النفطية بنهاية الربع الثالث خلال الفترة (2023 - 2024م)*

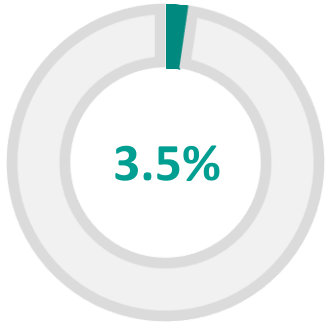
(مليار ريال عماني)



* بيانات 2023م مبدئية و2024م أولية

2 . مؤشرات المالية العامة

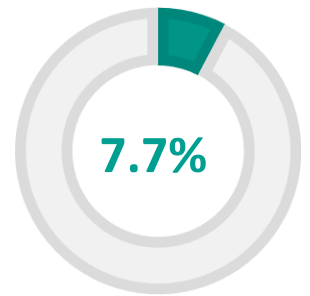
2.1 الموازنة العامة



الارتفاع في إجمالي الإيرادات بنهاية الربع الثالث من عام 2024م، حيث بلغت نحو 9.2 مليار ريال عماني، مقارنة بنحو 8.9 مليار ريال عماني بنهاية الربع المماثل من العام السابق.

476
مليون ر.ع

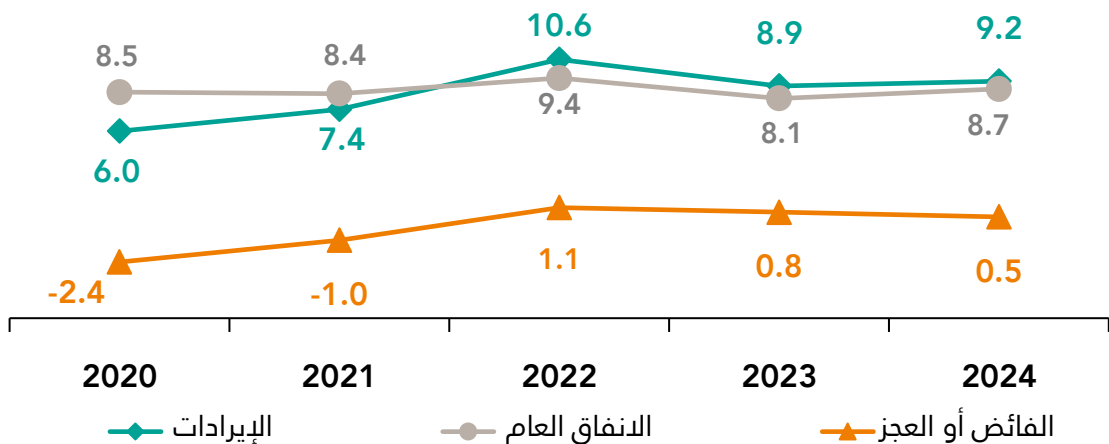
قيمة الفائض المسجل في الموازنة العامة للدولة بنهاية الربع الثالث من عام 2024م.



الارتفاع في إجمالي قيمة الإنفاق العام للدولة بنهاية الربع الثالث من عام 2024م مقارنة بنهاية الربع المماثل من العام السابق، ليصل إلى نحو 8.7 مليار ريال عماني.

شكل (4): تطور إجمالي الإيرادات والإنفاق العام والفائض أو العجز بنهاية الربع الثالث خلال الفترة (2020 - 2024م)

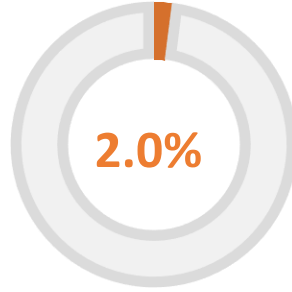
(مليار ريال عماني)



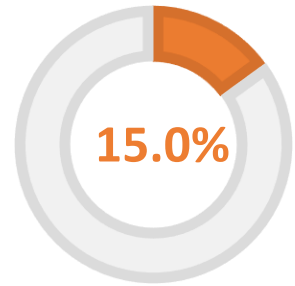
2.2 الإيرادات

360
مليون ر.ع

الارتفاع في إجمالي الإيرادات النفطية لتصل إلى 6.8 مليار ريال عماني بنهاية الربع الثالث من عام 2024 مقارنة بنحو 6.4 مليار ريال عماني بنهاية الربع المماثل من العام السابق.



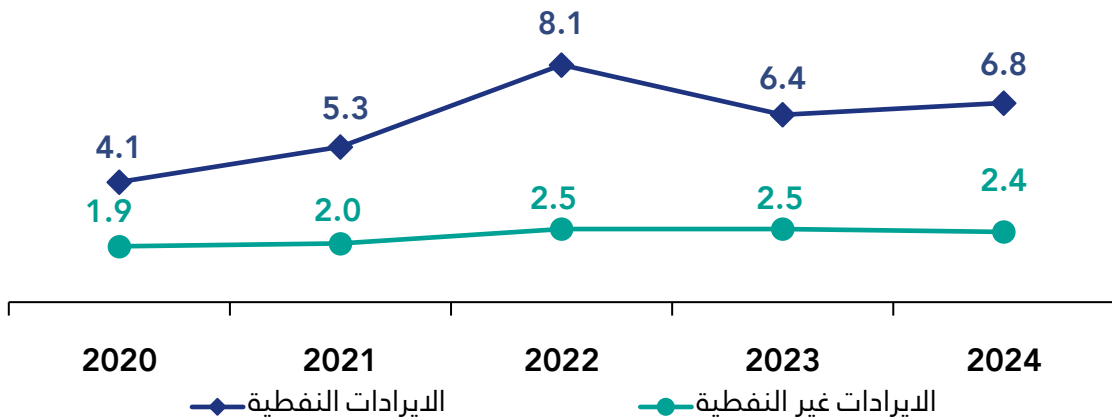
الانخفاض في إجمالي الإيرادات غير النفطية بنهاية الربع الثالث من عام 2024 مقارنة بنهاية الربع المماثل من العام السابق.



الانخفاض في إيرادات الغاز بنهاية الربع الثالث من عام 2024م، حيث بلغت نحو 1.3 مليار ريال عماني، مقارنة بنحو 1.6 مليار ريال عماني بنهاية الربع المماثل من العام السابق.

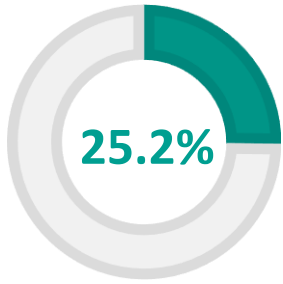
شكل (5): تطور إجمالي قيمة الإيرادات النفطية وغير النفطية بنهاية الربع الثالث خلال الفترة (2020 - 2024م)

(مليار ريال عماني)

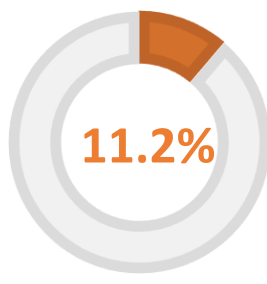


2 . تابع مؤشرات المالية العامة

2.3 الإنفاق العام



الارتفاع في إجمالي
المصرفات الاستثمارية
بنهاية الربع الثالث من
عام 2024م مقارنة
بنهاية الربع المماثل من
العام السابق.

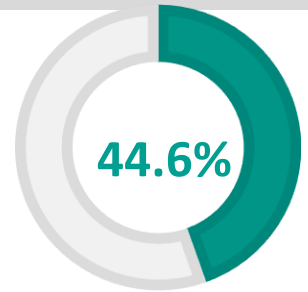


الانخفاض في إجمالي
خدمة الدين العام بنهاية
الربع الثالث من عام
2024م، حيث بلغت نحو
680.5 مليون ريال عماني،
مقارنة بنحو 766 مليون
ريال عماني بنهاية الربع
المماثل من العام السابق.

25.3
مليون ر.ع

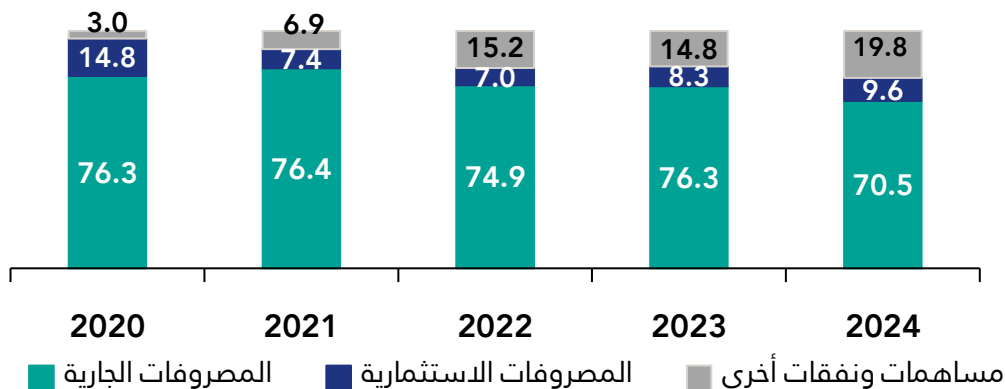
الانخفاض في إجمالي المصرفات الجارية
بنهاية الربع الثالث من عام 2024م، حيث
بلغت نحو 6.15 مليار ريال عماني مقارنة
بنحو 6.18 مليار ريال عماني بنهاية الربع
المماثل من العام السابق.

الارتفاع في إجمالي قيمة المساهمات والنفقات الأخرى بنهاية الربع الثالث
من عام 2024م حيث بلغت نحو 1.7 مليار ريال عماني مقارنة بنحو 1.2 مليار
ريال عماني في العام السابق.

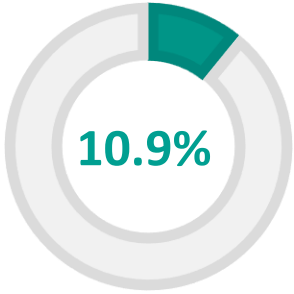


شكل (6) : نسبة مساهمة البنود المختلفة للإنفاق من إجمالي الإنفاق الحكومي بنهاية الربع الثالث
خلال الفترة (2020 – 2024م)

(%)



3.1 الميزان التجاري



الارتفاع في قيمة الواردات السلعية بنهاية الربع الثالث من عام 2024 مسجلة نحو 12.2 مليار ريال عماني مقارنة بنحو 11.0 مليار ريال عماني بنهاية الربع المماثل من العام السابق.



الارتفاع في قيمة الصادرات السلعية بنهاية الربع الثالث من عام 2024 مسجلة نحو 18.2 مليار ريال عماني مقارنة بنحو 16.6 مليار ريال عماني بنهاية الربع المماثل من العام السابق.

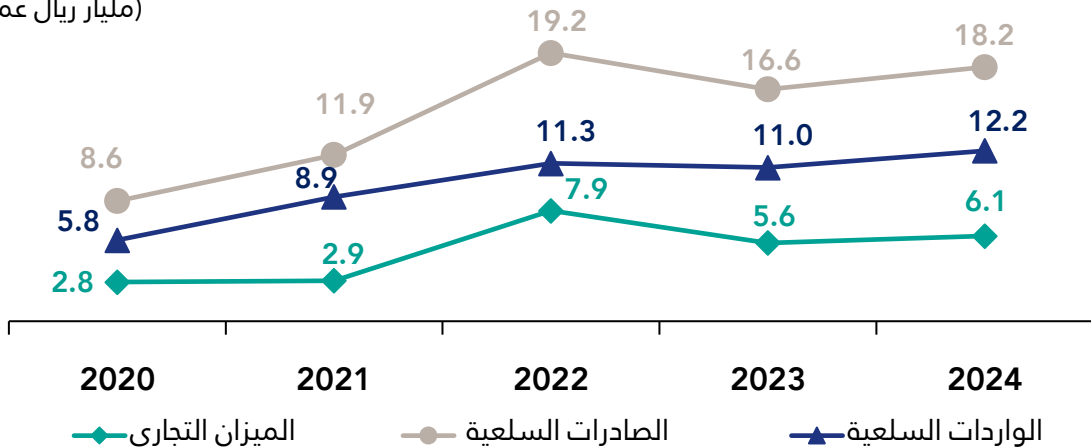


6.1
مليار ر.ع

إجمالي قيمة الفائض في الميزان التجاري بنهاية الربع الثالث من عام 2024، مرتفعاً بنحو 452.4 مليون ريال عماني مقارنة بنهاية الربع المماثل من العام السابق.

شكل (7): تطور إجمالي قيمة الفائض والعجز في الميزان التجاري والصادرات والواردات بنهاية الربع الثالث خلال الفترة (2020 - 2024م)

(مليار ريال عماني)

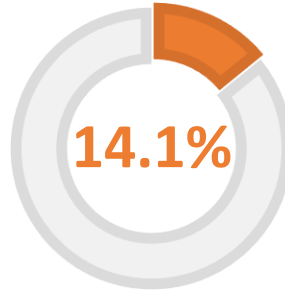


3 . تابع مؤشرات التجارة الخارجية

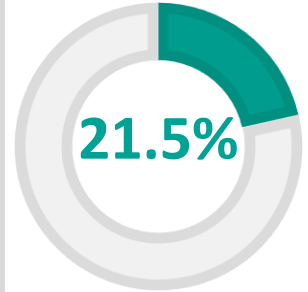
3.2 الصادرات السلعية

↑
1.3
مليار ر.ع

إجمالي قيمة إعادة التصدير بنهاية الربع الثالث من عام 2024م، مرتفعاً بنحو 18.1% مقارنة بنهاية الربع المماثل من العام السابق.

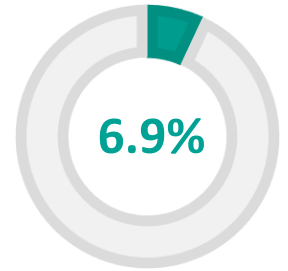


الانخفاض في قيمة الصادرات غير النفطية بنهاية الربع الثالث من عام 2024م مقارنة بنهاية الربع المماثل من العام السابق.



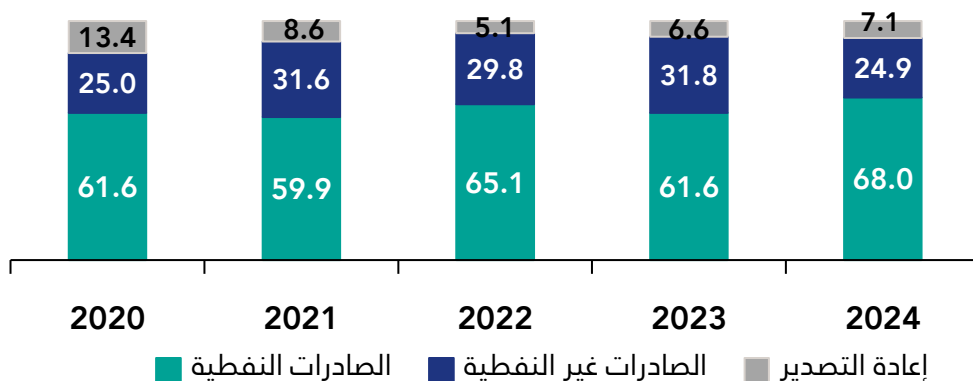
الارتفاع في إجمالي قيمة الصادرات النفطية بنهاية الربع الثالث من عام 2024م مقارنة بنهاية الربع المماثل من العام السابق.

الارتفاع في صادرات البلاستيك ومنتجاته المطاط ومنتجاته وهي أكثر الصادرات غير النفطية ارتفاعاً بنهاية الربع الثالث من عام 2024م مقارنة بنهاية الربع المماثل من العام السابق.

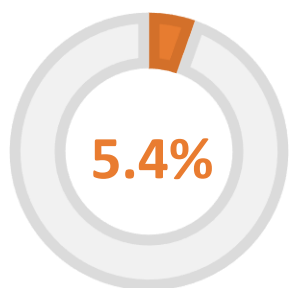


شكل (8): تطور نسبة مساهمة قيمة الصادرات النفطية وغير النفطية وإعادة التصدير من إجمالي الصادرات بنهاية الربع الثالث خلال الفترة (2020 – 2024م)

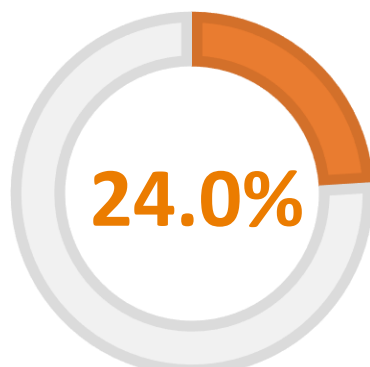
(%)



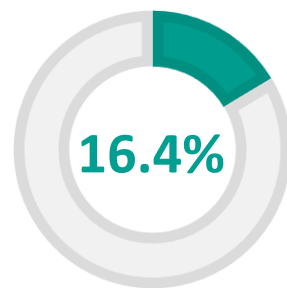
3.3 الواردات السلعية



الانخفاض في واردات المعادن العادية ومصنوعاتها بنهاية الربع الثالث من عام 2024 مقارنة بنهاية الربع المماثل من العام السابق.

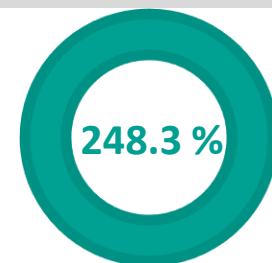


من إجمالي واردات سلطنة عمان بنهاية الربع الثالث من عام 2024 تستورد من دولة الإمارات العربية المتحدة مقارنة بنحو 27.0% بنهاية الربع المماثل من العام السابق.



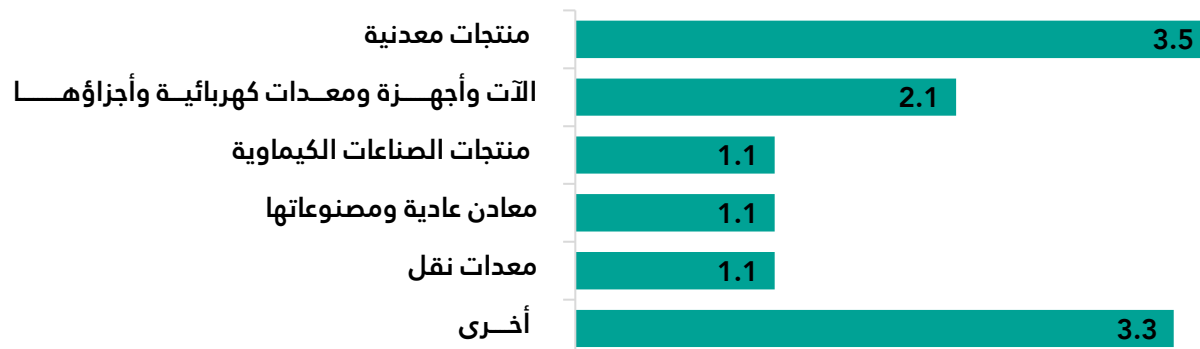
الارتفاع في واردات المنتجات المعدنية بنهاية الربع الثالث من عام 2024 مقارنة بنهاية الربع المماثل من العام السابق.

الارتفاع في واردات سلطنة عمان من دولة الكويت بنهاية الربع الثالث من عام 2024 مقارنة بنهاية الربع المماثل من العام السابق.



شكل (9): واردات سلطنة عمان السلعية بنهاية الربع الثالث من عام 2024م

(مليار ريال عماني)

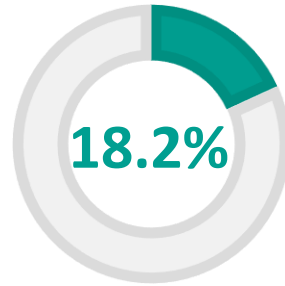


4 . مؤشرات الوضع النقدي

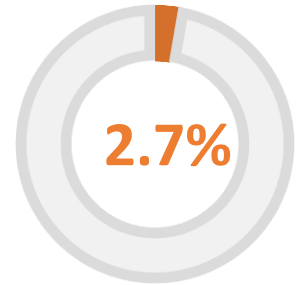
4.1 المؤشرات النقدية

↑
24.7
مليار ر.ع

إجمالي السيولة المحلية (م2) بنهاية الربع الثالث من عام 2024م، مرتفعاً بنحو 13.9% مقارنة بنهاية الربع المماثل من العام السابق.

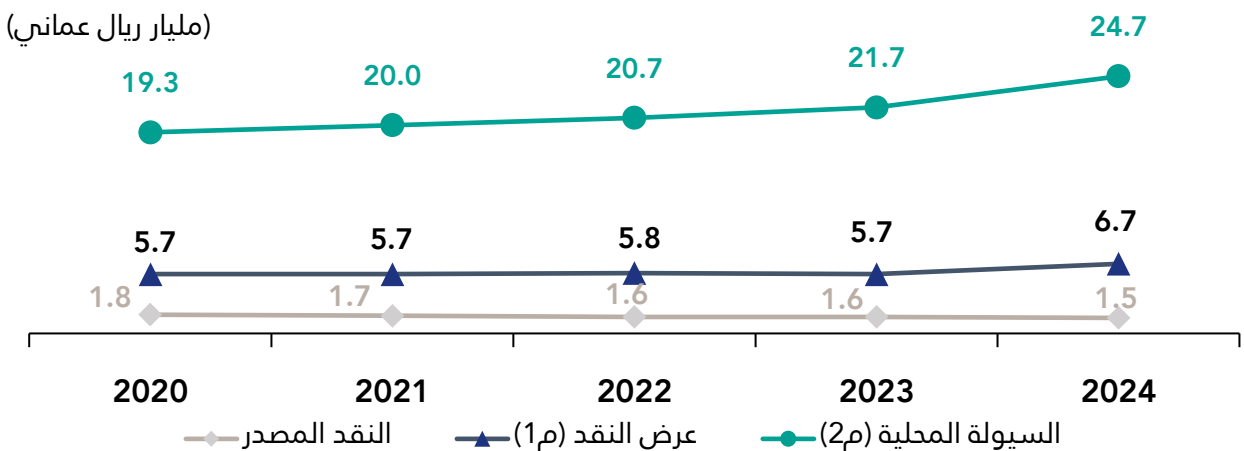


الارتفاع في عرض النقد (م1) بنهاية الربع الثالث من عام 2024م مسجلاً نحو 6.7 مليار ريال عماني، مقارنة بنحو 5.7 مليار ريال عماني بنهاية الربع المماثل من العام السابق.

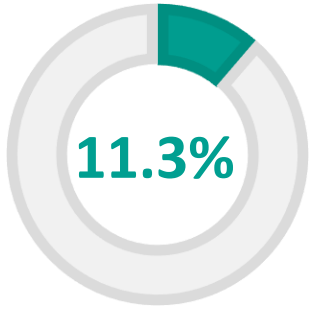


الانخفاض في حجم القوة الشرائية للريال العماني بنهاية الربع الثالث من عام 2024م، حيث سجل مؤشر سعر الصرف الحقيقي نحو 114.2 نقطة مقارنة بنحو 117.4 نقطة بنهاية الربع المماثل من العام السابق.

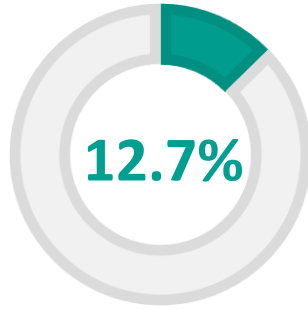
شكل (10): تطور المؤشرات النقدية في سلطنة عمان بنهاية الربع الثالث خلال الفترة (2020 - 2024م)



4.2 المؤشرات المصرفية



الارتفاع في إجمالي قيمة ودائع البنوك التقليدية بنهاية الربع الثالث من عام 2024 مقارنة بنهاية الربع المماثل من العام السابق ، لتصل إلى 25.0 مليار ريال عماني.



الارتفاع في إجمالي قيمة ودائع القطاع الخاص بنهاية الربع الثالث من عام 2024 مسجلاً نحو 20.7 مليار ريال عماني، مقارنة بنحو 18.4 مليار ريال عماني بنهاية الربع المماثل من العام السابق.

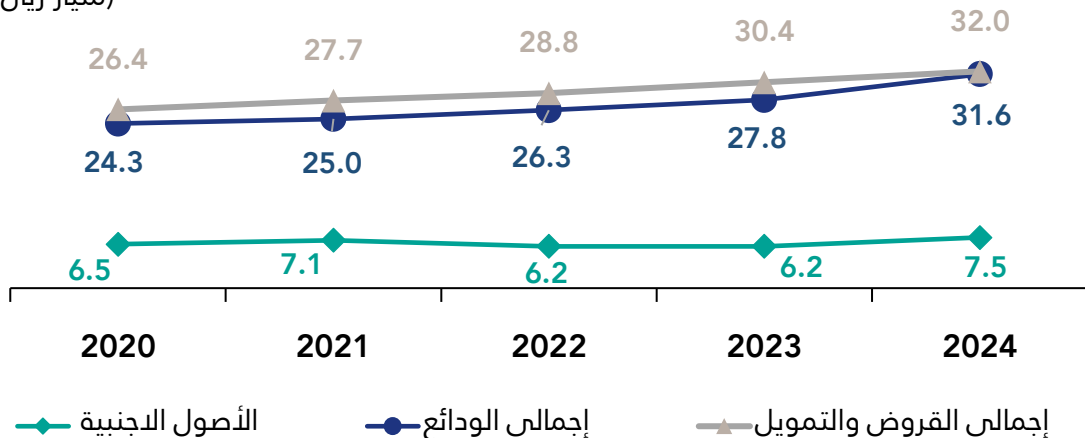
32.0

مليار ر.ع

إجمالي قيمة القروض والتمويل الممنوح من خلال البنوك التجارية والنوافذ الإسلامية، مرتفعاً بنحو 5.0% بنهاية الربع الثالث من عام 2024 مقارنة بنهاية الربع المماثل من العام السابق والبالغ 30.4 مليار ريال عماني.

شكل (11): تطور إجمالي القروض والتمويل الودائع وإجمالي الودائع في البنوك التقليدية والبنوك والنوافذ الإسلامية والأصول الأجنبية في سلطنة عمان بنهاية الربع الثالث خلال الفترة (2020 - 2024م)

(مليار ريال عماني)



المصدر: البنك المركزي العماني، النشرة الاحصائية الفصلية

4 . تابع مؤشرات الوضع النقدي

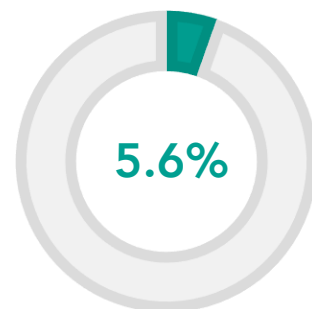
4.2 تابع المؤشرات المصرفية

↑
9.6
مليار ر.ع

إجمالي قيمة القروض الشخصية
بنهاية الربع الثالث من عام 2024م،
مرتفعاً بنحو 2.5% مقارنة بنهاية
الربع المماثل من العام السابق.

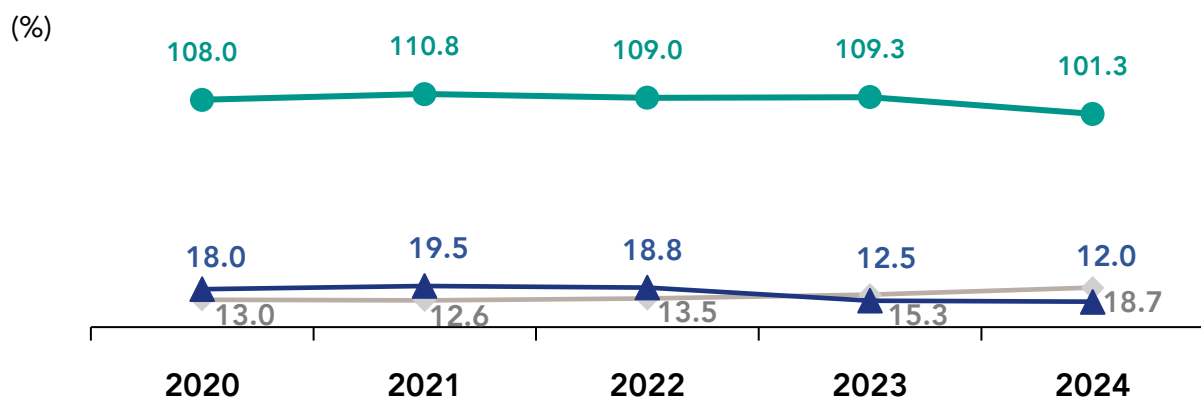


نسبة مجموع القروض
إلى الودائع بنهاية الربع
الثالث من عام 2024م
مقارنة بنحو 109.3%
بنهاية الربع المماثل من
العام السابق.



متوسط سعر الفائدة
على إجمالي القروض
بنهاية الربع الثالث من
عام 2024م، مرتفعاً
بنحو 2.8% مقارنة
بنهاية الربع المماثل من
العام السابق.

شكل (12): تطور المؤشرات المصرفية للبنوك التقليدية في سلطنة عمان بنهاية الربع الثالث
خلال الفترة (2020-2024م)



القروض إلى إجمالي الودائع — القروض بالعملة الأجنبية إلى إجمالي القروض — الودائع بالعملة الأجنبية إلى إجمالي الودائع



المركز الوطني
للإحصاء
والمعلومات
تعزيز المعرفة
سلطنة عُمان



www.ncsi.gov.om



@NCSIOman



+968 9145 9145



80076274



www.ncsi.gov.om